



Република Србија  
Министарство финансија

# **БИЛТЕН**

## **ЈАВНИХ ФИНАНСИЈА**

12/2025

број 256  
Београд, 2025. година

**Оснивач и издавач**

Министарство финансија Република Србија  
Београд, Кнеза Милоша 20

[www.mfin.gov.rs](http://www.mfin.gov.rs)

ISSN 1452-0028

**За издавача**

Милица Јовановић

Помоћник министра финансија

[milica.jovanovic@mfin.gov.rs](mailto:milica.jovanovic@mfin.gov.rs)

**Чланови редакције**

Љубица Матић,

Владимир Малбашић, Огњен Јанчић,

Марко Лисица, Милица Јовановић,

Александар Стојковић, Данило Вукојичић,

Јована Ђерић, Данијела Домановић,

Иван Крстић, Раде Ђирић, Милош Глигоријевић,

Сара Радуловић, Сања Симовић,

Боривоје Поповић, Филип Филиповић, Ана Триповић

**Секретар редакције**

Љубица Матић

[ljubica.matic@mfin.gov.rs](mailto:ljubica.matic@mfin.gov.rs)

**Дизајн и штампа**

Министарство финансија Републике Србије

**Тираж 500 примерака**

**Билтен излази месечно**

# САДРЖАЈ

---

ТЕКУЋА МАКРОЕКОНОМСКА И ФИСКАЛНА КРЕТАЊА .....	4
I МАКРОЕКОНОМСКА КРЕТАЊА.....	10
II ФИСКАЛНА КРЕТАЊА.....	37
Будет Републике Србије .....	46
Будет Војводине .....	62
Будет општина и градова .....	66
Финансијски планови организација обавезног социјалног осигурања (ООСО) .....	70
III ЈАВНИ ДУГ .....	77
IV МЕТОДОЛОШКА ОБЈАШЊЕЊА .....	91

# ТЕКУЋА МАКРОЕКОНОМСКА И ФИСКАЛНА КРЕТАЊА

## 1. Макроекономска кретања

### 1.1. Привредна активност

**Бруто домаћи производ.** Према флеш процени Републичког завода за статистику, реални раст БДП у четвртном кварталу 2025. године у односу на исти период претходне године износио је 2,2%.

**Индустријска производња.** Према подацима Републичког завода за статистику (РЗС), индустријска производња је у децембру 2025. године остварила међугодишњи пад од 5,7%, док је у односу на просек 2024. године производња остварила пад од 1,2%. Највећи утицај на раст индустријске производње у децембру 2025. године, у односу на исти месец 2024. године, имале су: производња моторних возила и приколица, производња производа од гуме и пластике, производња електричне опреме, штампање и умножавање аудио и видео записа, као и прерада дрвета и производа од дрвета.

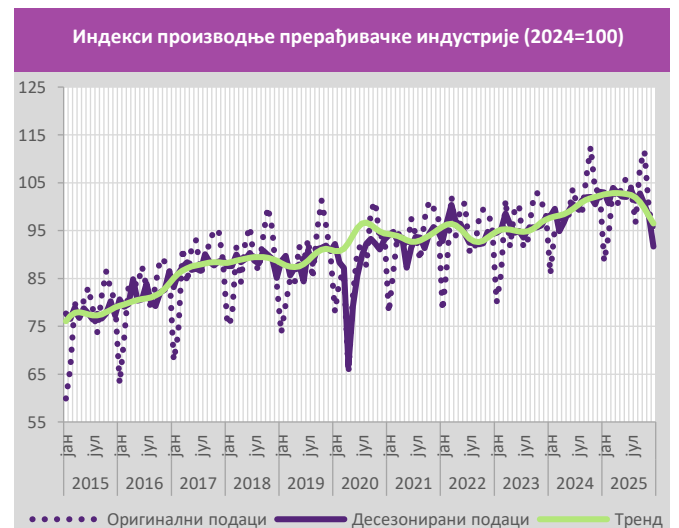
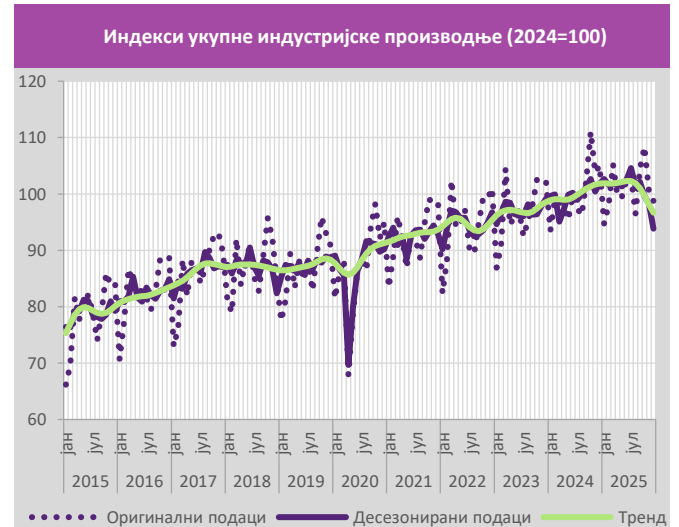
Посматрано по секторима класификације делатности, у децембру 2025. године, међугодишњи раст забележен је код сектора рударства (4,4%) и сектора снабдевања електричном енергијом, гасом и паром (0,7%), док је пад забележен код прерађивачке индустрије (-8,3%). Посматрано по областима класификације делатности, највећи раст производње је забележен код производње моторних возила, приколица и полуприколица од 106,4%, док је код производње кокса и деривата нафте забележен највећи пад од 94,3%.

Физички обим индустријске производње у децембру 2025. године, у односу на исти месец претходне године, бележи пад код 12 области (учешће у структури индустријске производње 47%), а раст код 17 области (учешће у структури индустријске производње 53%).

Посматрано по наменским групама у децембру 2025. године у односу на децембар 2024. године, дошло је до раста код производње капиталних производа (25,2%) и интермедијарних производа (1,0%), док је пад забележен код енергије (-23,4%), производње нетрајних производа за широку потрошњу (-7,7%) и производње трајних производа за широку потрошњу (-13,8%).

У 2025. години, забележен је раст индустријске производње од 0,9%. Посматрано по намени, расту индустријске производње је највише допринео раст производње интермедијарних производа од 5,1% највећим делом услед раста производње производа од гуме и пластике. Производња капиталних производа бележи раст од 7,5%, као резултат раста производње моторних возила и приколица. Са друге стране, производња енергије бележи пад од 3,1%, као резултат пада производње кокса и деривата

нафте, производња нетрајних производа за широку потрошњу забележила је пад од 2,7%, као резултат пада производње одевних предмета. Поред тога, пад трајних производа за широку потрошњу од 6,2% имао је благи негативан утицај на укупну стопу раста.



Десезонирани индекс индустријске производње за децембар 2025. године, у односу на новембар 2025. године, показује да је индустрија – укупно остварила пад од 4,4%, док је прерађивачка индустрија остварила пад од 6,5%.

Према подацима РЗС, у децембру 2025. године залихе индустријских производа су оствариле раст од 8,9% у односу на исти месец претходне године. Највећи међугодишњи раст залиха у децембру забележен је код производње моторних возила, приколица и полуприколица (76,2%), док је највећи међугодишњи пад залиха забележен код прераде дрвета и производа од дрвета (-20,2%).

**Промет у трговини на мало.** Промет робе у трговини на мало у децембру 2025. године у односу на децембар 2024. године, забележио је раст од 9,7%

у текућим ценама, док је у сталним ценама забележио раст од 8,5%. У односу на просек 2024. године, промет у трговини на мало у децембру 2025. године је забележио раст од 19,5% у сталним ценама. У односу на претходни месец, реални промет робе је забележио раст од 9,4%.

Међугодишњи раст промета категорије храна, пића и дуван у децембру је износио 8,5% у текућим, док је у сталним ценама забележен раст од 8,0%. Код категорије непрехрамбени производи, осим моторних горива, регистрован је раст промета од 13,1% у текућим и раст од 10,7% у сталним ценама, док моторна горива бележе раст промета од 4,9% у текућим ценама, док у сталним ценама бележе раст промета од 4,4% у сталним ценама.

Међугодишњи раст промета у децембру у трговини на мало у текућим ценама је забележен у свим регионима: Србија – југ 10,0% и Србија – север 9,6% (Регион Војводина 10,0%). Посматрано у сталним ценама, раст малопродатног промета је забележен у регионима Србија – југ (9,1%), Регион Војводине (8,8%) и региону Србија – север (8,0%).

У 2025. години, у односу на претходну годину, малопродатни промет је забележио раст од 6,8% у текућим и 4,2% у сталним ценама.

**Туризам.** У Републици Србији је у децембру 2025. године забележен међугодишњи раст броја долазака туриста од 0,4%. У исто време, број ноћења је забележио пад од 1,9% м.г. Број долазака страних туриста је забележио раст од 1,3%, док је број њихових ноћења забележио раст од 0,5%. На стране туристе се односи 56,0% укупног броја долазака туриста и 56,5% укупног броја ноћења. Код броја долазака домаћих туриста је забележен пад од 0,6%, а број њихових ноћења је смањен за 5,0% у односу на исти месец претходне године.

Највише туриста у децембру 2025. године било је из Бугарске, С. Македоније, Турске, БиХ и Грчке (45,8% од укупног броја долазака страних туриста и 39,2% од укупног броја ноћења страних туриста). Највећи број долазака туриста имао је град Београд (34,3% од укупног броја долазака). Већи број домаћих туриста у односу на стране туристе забележен је у бањама и планинским центрима, док је у осталим местима највише било странаца са учешћем од 69,9% од укупног броја долазака (од тога, учешће страних туриста на подручју града Београда је било 84,7%).

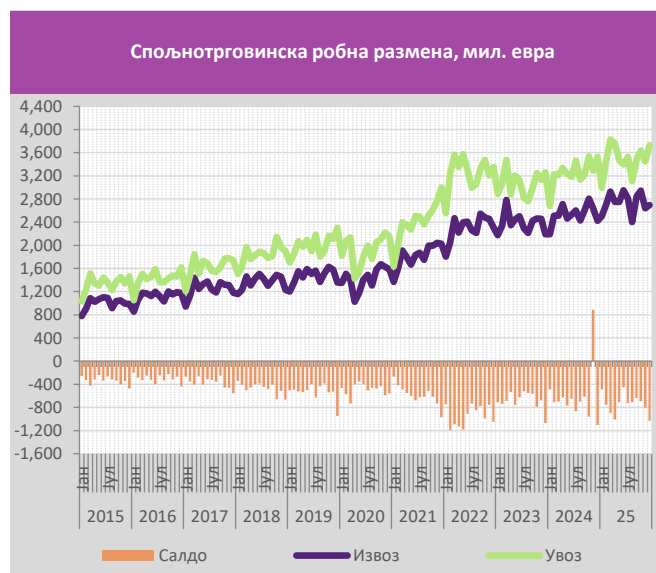
У 2025. години, регистровано је укупно 4.346.691 долазака и 12.282.212 ноћења туриста. Број долазака туриста смањен је за 1,9%, а број ноћења за 3,0% у односу на 2024. годину. Број долазака страних туриста је смањен за 1,5%, а број њихових ноћења је смањен за 0,4%. У исто време, забележено је смањење броја долазака домаћих туриста за 2,4%, а број њихових ноћења је смањен за 5,4%.

## 1.2. Екстерни сектор

**Спољнотрговинска размена.** У децембру 2025. године, извезено је робе у вредности од 2.696,6 мил. евра, што је за 11,3% више него у децембру 2024. године. Овај раст првенствено је резултат већег извоза прерађивачке индустрије, која је забележила раст од 13,0%, као и рударства уз раст извоза од 49,7%. Увоз робе је вредео 3.726,2 мил. евра, што је за 5,6% више у односу на децембар претходне године.

Спољнотрговински дефицит у децембру 2025. године износио је 1.029,6 мил. евра, што је смањење од 6,8% у односу на исти месец претходне године, док је 72,4% увоза било покривено извозом.

Посматрано у односу на претходни месец, десезонирани подаци су забележили раст извоза за 1,4% и пад увоза за 3,7%.



У 2025. години, извезено је робе у вредности од 33.068,0 мил. евра, што је повећање од 8,4%, док је робе увезено у вредности од 41.859,4 мил. евра што представља повећање од 7,2%, у односу на претходну годину. Робни дефицит у посматраном периоду је износио 8.791,4 мил. евра, и већи је за 2,9% у односу на претходну годину.

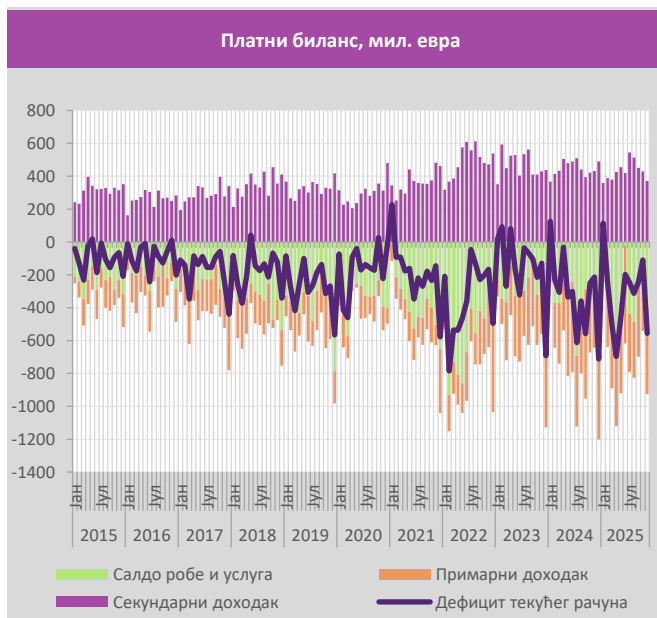
Највећи удео у извозу у 2025. години, према одсецима Стандардне међународне трговинске класификације, имале су електричне машине, апарати и уређаји (10,8%). Значајан удео у извозу имали су и друмска возила, металне руде и отпаци метала, обојени метали, производи од каучука, који заједно са електричним машинама чине 35,1% укупног извоза. На увоз, електричних машина и апарата, друмских возила, нафте и нафтних деривата, медицинских и фармацеутских производа, али и индустријских машина, односило се 25,2% укупног увоза у посматраном периоду.

У посматраном периоду, позитиван салдо робне размене (2.733,6 мил. евра) остварили су сектори: сирове материје, пића и дуван, храна и живе животиње, изграђени производи сврстани по материјалу, разни готови производи, животињска и биљна уља, као и машине и транспортни уређаји.

Током 2025. године, највећи спољнотрговински партнер биле су земље ЕУ, на које се односило 62,4% укупног извоза и 55,0% укупног увоза. У посматраном периоду 38,6% извоза било је усмерено на тржиште пет земаља: Немачка, Италија, БиХ, Кина и Мађарска. На увоз из Кине, Немачке, Италије, Турске и Мађарске односило се 43,5% укупног увоза. У размени са Црном Гором, Босном и Херцеговином, Северном Македонијом, Бугарском, Словачком, Чешком, Шведском, Немачком, Румунијом, Великом Британијом, Хрватском, и у нешто мањој мери са Молдавијом остварен је суфицит од 4.568,5 мил. евра. Највећи дефицит јавља се у трговини са Кином, Турском и Казахстаном.

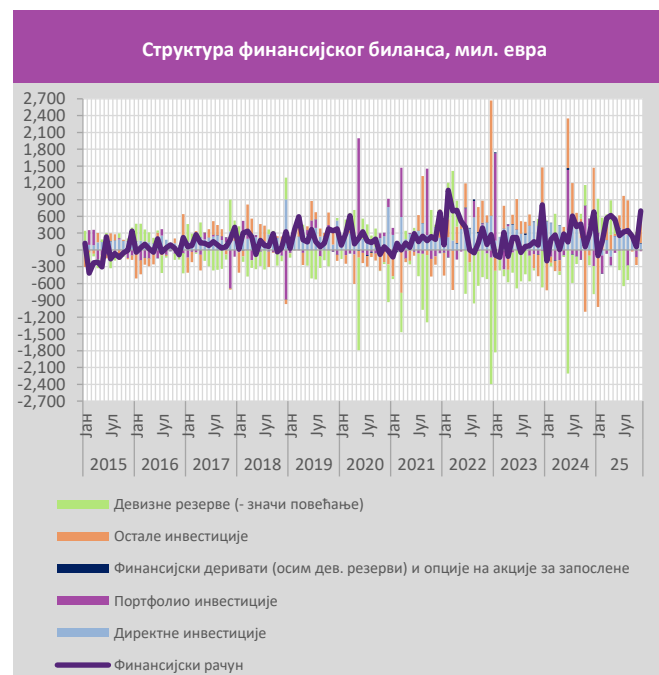
**Платни биланс<sup>1</sup>.** У новембру 2025. године на текућем рачуну забележен је дефицит у износу од 555,6 мил. евра, што је више за 342,4 мил. евра у односу на исти месец претходне године. Виши дефицит текућег рачуна је последица вишег дефицита на рачуну роба и услуга, вишег дефицита на рачуну примарног дохотка, као и нижег суфицита на рачуну секундарног дохотка. На рачуну роба забележен је дефицит који је виши за 25,6% у односу на исти месец претходне године, док је на рачуну услуга регистрован суфицит, који је износио 211,1 мил. евра.

У новембру 2025. године забележен је нето прилив страних директних инвестиција у износу од 116,6 мил. евра. Укупан прилив по основу СДИ износио је 153,5 мил. евра.



Током првих једанаест месеци 2025. године на текућем рачуну забележен је дефицит у износу од 3.480,1 мил. евра. Раст дефицита текућег рачуна превасходно је последица повећања дефицита у размени роба и услуга са иностранством, уз додатан негативан допринос смањења суфицита по основу секундарног дохотка док је, с друге стране, мањи

дефицит по основу примарног дохотка ублажио укупно погоршање текућег рачуна. Робни дефицит је смањен за 150,9 мил. евра, док је на рачуну услуга забележен суфицит који је нижи за 511,5 мил. евра и износи 1.922,6 мил. евра. У посматраном периоду, дефицит примарног дохотка је смањен за 112,7 мил. евра, односно за 2,5%, док је суфицит секундарног дохотка нижи за 3,2% у односу на исти период претходне године и износи 4.735,1 мил. евра.

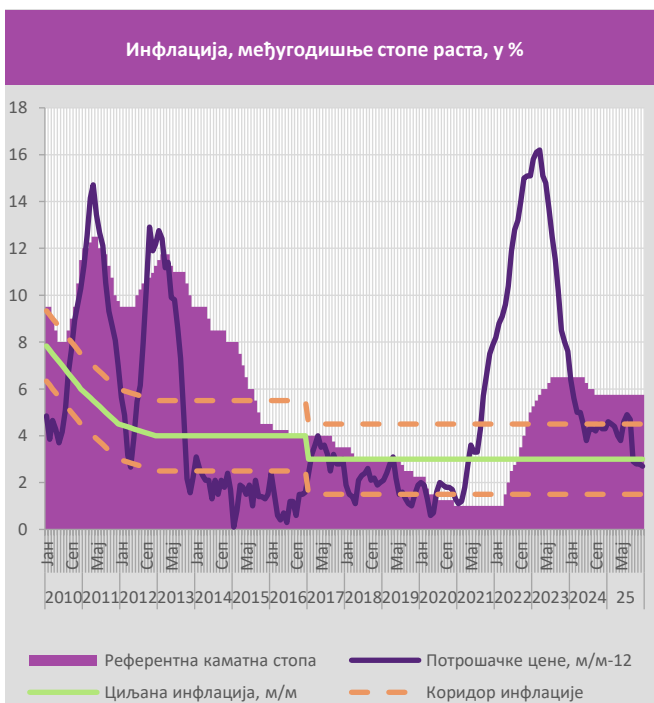


Током првих једанаест месеци, нето прилив страних директних инвестиција износи 1.943,7 мил евра, што представља смањење од 52,5% у односу на исти период претходне године. Истовремено је забележен нето одлив портфолио инвестиција у износу од 872,8 мил. евра.

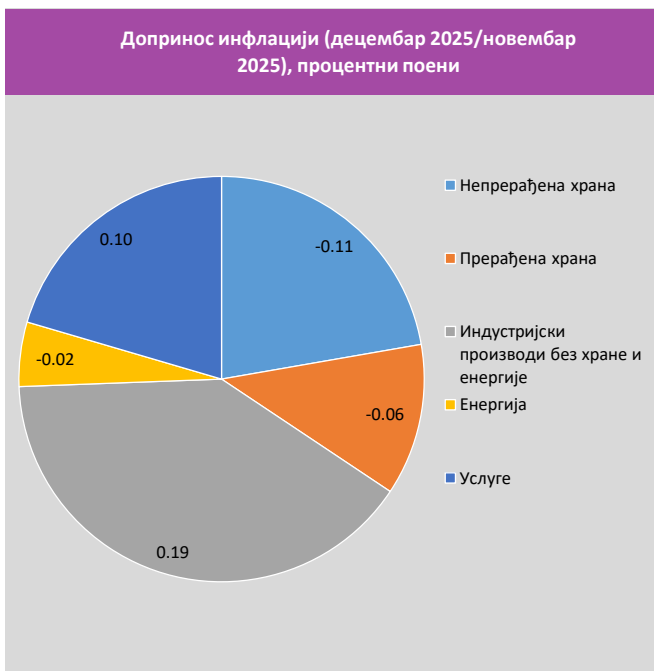
### 1.3. Инфлација

У децембру је инфлација износила 2,7% мг, што је било благо ниже у односу на новембар и знатно ниже у поређењу са августом када је износила 4,7%. Овакво кретање инфлације резултат је примене Уредбе о посебним условима за обављање трговине за одређену врсту робе, што је довело до значајног успоравања раста цена хране и безалкохолних пића. Истовремено, базна инфлација је била виша, и износила је 4,0%.

<sup>1</sup> Од априла 2014. године платни биланс Републике Србије приказује се према Приручнику за израду платног биланса и међународне инвестиционе позиције, шесто издање Међународног монетарног фонда, 2009. (ВРМ6).



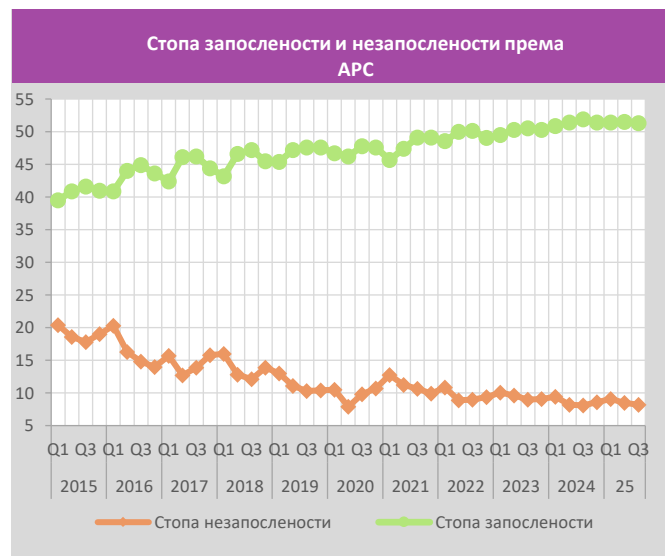
На месечном нивоу потрошачке цене су у децембру 2025. године биле благо повећане за 0,1%. У овом периоду највеће повећање цена забележиле су категорије алкохолна пића, ресторана и хотела, здравља и опреме за стан и текуће одржавање.



#### 1.4. Тржиште рада

Према подацима из Централног регистра обавезног социјалног осигурања просечан број формално запослених у децембру 2025. године, међугодишње је смањен за 1,5%.

Према подацима Анкете о радној снази у трећем кварталу 2025. године, дошло је до међугодишњег смањења стопе запослености за 0,6 п.п, на 51,3%, док је стопа незапослености благо повећана за 0,1 п.п, и износила је 8,2%.



Према подацима Националне службе за запошљавање (НСЗ), крајем децембра број незапослених лица која активно траже запослење износио је 339,5 хиљада, што је у односу на исти месец претходне године мање за 3,9%.

**Зараде.** Просечна нето зарада у новембру 2025. године повећана је за 8,2% реално, мг. Посматрано по делатностима, најзначајнији реални раст зарада забележиле су области прерађивачке индустрије и трговине.

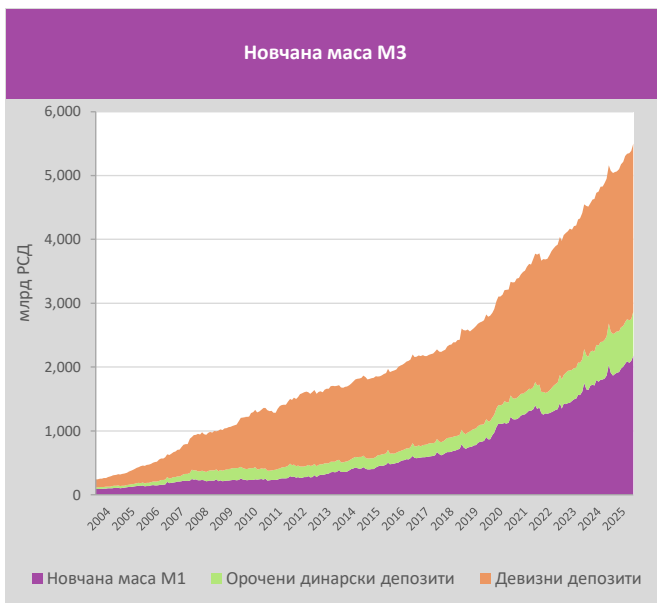
**Пензије.** Просечно исплаћена пензија у децембру 2025. године реално је повећана у односу на исти месец претходне године за 9,2% и износила је 56.834 динара.

#### 1.5. Монетарна кретања

У децембру 2025. године, НБС је задржала референтну каматну стопу на нивоу од 5,75%.

Током децембра, банке, као највећи појединачни инвеститори у државне хартије од вредности, задржала су пласирани средства по том основу непромењеним, док су у односу на исти месец претходне године смањиле пласмане за 3,0 млрд динара.

Кредитну активност банака у децембру 2025. године на међугодишњем нивоу карактерише раст пласмана привреди од 11,7%, уз раст пласмана становништву од 19,5% и пораст депозита банака од 5,9%. Највеће учешће у структури пласмана привреди по намени имали су кредити за обртна средства и инвестициони кредити (44,6% и 40,9%, респективно), са међугодишњим растом кредита за обртна средства од 12,0% и растом инвестиционих кредита за 13,1%. Истовремено, код пласмана датих становништву највеће учешће су имали готовински кредити (47,2%), са међугодишњим растом од 22,3% и стамбени кредити (38,1%), који су међугодишње повећани за 19,3%.



У структури извора средстава банака доминантно је учешће позајмљених средстава. Крајем децембра 2025. године, у укупним изворима средстава позајмљени извори су учествовали са 87,5%, и у односу на исти месец претходне године су непромењени, док су у односу на претходни месец смањени за 0,1 п.п. У валутној структури извора средстава девизни извори учествују са 46,3%, и у односу на исти месец претходне године њихово учешће је веће за 0,1 п.п., док је у односу на претходни месец смањено за 0,3 п.п.

Девизне резерве НБС на крају децембра 2025. године, у односу на претходни месец су смањене за 358,4 мил. евра, док су у односу на исти месец претходне године смањене за 286,3 мил. евра и износиле су 29,0 млрд. евра. Одливи у девизне резерве остварени су по нето раздужења државе на име девизних кредита и других девизних обавеза, као и по основу интервенција Народне банке Србије на међубанкарском девизном тржишту, нето продајом девиза. Ниво девизних резерви НБС довољан је за покривеност новчане масе М1 од 155,8% и за покривеност око 6,8 месеци увоза робе и услуга.

Девизна штедња становништва на крају децембра 2025. године у поређењу са крајем претходног месеца је повећана за 242,1 мил. евра и износила је 16,2 млрд. евра. На међугодишњем нивоу девизна штедња је повећана за 772,5 мил. евра.

Кретања на девизном тржишту у децембру 2025. године, у односу на претходни месец, карактерише номинална апрецијација од 0,1% динара у односу на евро док се реално није мењао. У поређењу са истим месецом претходне године, девизни курс је забележио номиналну депрецијацију од 0,3% и реалну апрецијацију од 0,4%. Ради ублажавања прекомерних дневних осцилација, НБС је током децембра интервенисала на међубанкарском девизном тржишту нето продајом од 725 мил. евра.

## 1.6. Финансијска тржишта

У децембру 2025. године на Београдској берзи је остварен укупан промет хартијама од вредности у износу од 6.250,8 мил. динара, од чега промет акцијама 144,0 мил. динара, а обвезницама РС 6.106,8 мил. динара. У односу на исти месец претходне године, укупан промет се повећао за 97,3%. Укупан број трансакција хартијама од вредности смањен је са 1.931 у децембру 2024. године, на 673 у истом месецу 2025. године.

Укупна тржишна капитализација крајем децембра 2025. године износила је 508,2 млрд. динара и у односу на претходни месец је мања за 0,2%, док је у односу на исти месец претходне године већа за 5,7%.

Учешће страних инвеститора у укупном промету на берзи у децембру 2025. године износило је 0,09%, што је у односу на исти месец претходне године мање учешће за 1,67 п.п. Учешће страних инвеститора у трговању акцијама износило је 2,21% (пад од 2,14 п.п.), док је учешће у трговању обвезницама РС од стране страних инвеститора износило 0,04%, што је пад од 1,46 п.п. у односу на исти месец претходне године.

У току децембра 2025. године, индекс BELEXline забележио је раст вредности од 1,5% и износио је 2.849,71 индексна поена, док се вредност индекса BELEX15 повећала за 2,5% и износила је 1.275,21 индексних поена. На међугодишњем нивоу вредност индекса BELEXline је повећана за 16,1%, а вредност индекса BELEX15 је повећана за 11,2%.

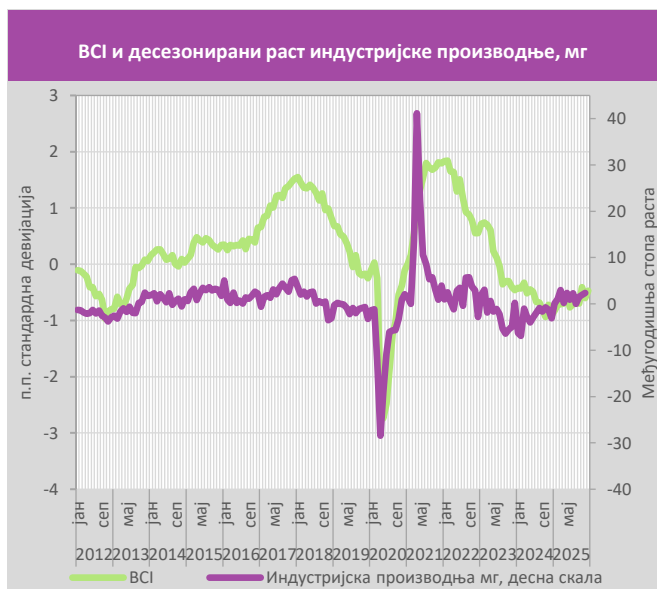
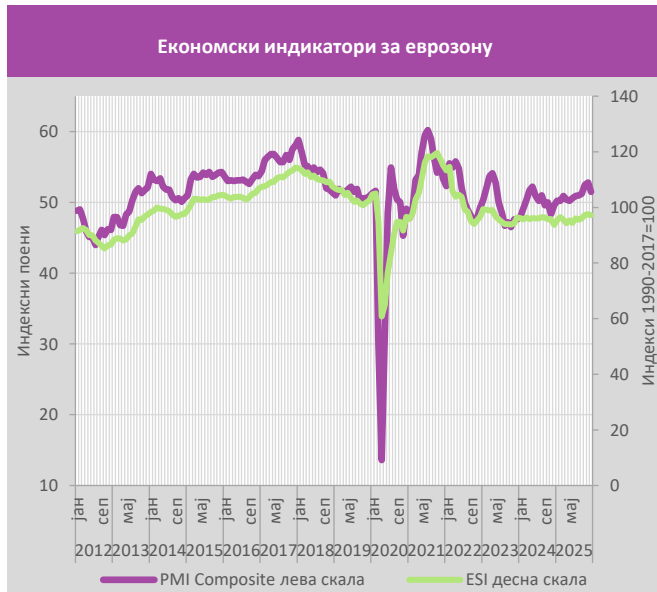
## 1.7. Међународно окружење

Према флеш процени Евростата, еврозона и ЕУ27 су забележиле раст од 1,3% и 1,5%, респективно у Q4 2025. у односу на исти квартал претходне године (раст од по 0,3% у односу на претходни квартал). Према јесењим пројекцијама ЕК, предвиђа се да ће раст еврозоне износити 1,3% у 2025. години, уз благо успоравање раста на 1,2% у 2026. години, док ће инфлација опасти са 2,4% у 2024. години на 1,9% у 2026. години. Неизвесност и ризици по остварење пројекције су и даље изражени и односе се на даљи ток сукоба у Украјини и на Блиском истоку, интензивирани трговинске тензије између САД и других главних трговинских партнера, потенцијалне поремећаје ланца снабдевања, као и на климатске промене.

Цене пољопривредних производа забележиле су раст од 2,2% у децембру 2025. године у односу на претходни месец, док је цена хране била повећана за 1,7%. Цене основних метала су у просеку повећане за 4,4% у односу на претходни месец, док је цена руде гвожђа повећана за 1,3%, цена бакра је порасла за 9,1%. Према подацима удружења произвођача челика, светска производња челика је смањена за 3,7% мг, док је у Кини била смањена за 10,3%, мг. (нешто више од половине светске производње). У

групи племенитих метала, цена злата је повећана за 5,6%, а цена сребра повећана за 27,6%.

Композитни PMI индекс је у децембру износио 51,5 и.п. (пад од 1,3 и.п. у односу на претходни месец), услед погоршања у сектору производње. Индекс економског расположења (ESI) је забележио пад од 0,1 и.п. у ЕУ27 (97,3 и.п), док је у еврозони забележио пад од 0,3 и.п. (97,2 и.п), у односу на претходни месец.



На крају децембра 2025. године, стопа незапослености у еврозони је износила 6,2%, а у ЕУ27 5,9%. Истовремено, стопа незапослености у Немачкој и Италији је износила 3,8% и 5,6%, респективно. У исто време, према подацима Статистичког завода Русије, стопа незапослености у Руској Федерацији је износила 2,2%.

Тренд инфлације у ЕУ је успорио током децембра, када је у еврозони регистрована инфлација од 1,9%, док је у ЕУ27 забележена годишња инфлација од 2,3%. Истовремено, инфлација од 2,0% и 1,2% је регистрована у Немачкој и у Италији, респективно. Посматрано по категоријама, у еврозони, раст је забележен код категорија услуге, храна, алкохол и дуван и индустријских добара, док је код енергије забележен пад. У Руској федерацији, годишња инфлација је износила 5,6%.

ЕЦБ је у децембру донела одлуку да задржи референтну каматну стопу на нивоу од 2,15%. Такође, постепено ће се наставити са укидањем програма за помоћ због пандемије. ФЕД је у децембру одлучио да смањи циљани распон за референтну стопу на ниво од 3,50% до 3,75%.

Цена нафте типа Урал, према подацима ОПЕК, у децембру је износила 35,62 \$/барел, што је 13,4% ниже у односу на претходни месец. Од почетка 2025. године, цена је смањена за 18,1% у односу на исти период 2024. године, на 54,10 \$/барел.

# МАКРОЕКОНОМСКА КРЕТАЊА

---



Табела 1. Основни индикатори макроекономских и фискалних кретања

	Претходна година = 100							
	2001	2002	2003	2004	2005	2006	2007	2008
<b>БДП, текуће цене, млрд динара</b>	910.0	1,154.7	1,358.6	1,567.3	1,890.3	2,235.8	2,623.9	3,021.4
<b>БДП, мил. ЕУР</b>	15,305	19,025	20,864	21,560	22,777	26,582	32,813	37,099
<b>БДП, per capita, у ЕУР</b>	2,040	2,537	2,789	2,889	3,061	3,587	4,445	5,047
<b>БДП, реални раст, у %</b>	6.8	6.5	4.6	6.7	5.9	3.9	7.8	5.2
<b>Привредна активност, стопе раста</b>								
Индустријска производња, физички обим	0,1	1,8	-2,8	6,6	0,6	4,2	4,1	1,4
Пољопривреда, физички обим	18,6	-3,4	-7,2	19,5	-5,0	-1,3	-17,0	14,3
Шумарство, физички обим	-17,6	6,9	5,6	3,1	-2,2	6,1	-4,2	13,9
Грађевинарство (вредност изведених радова, сталне цене)	-13,1	76,8	19,7	31,3	13,7	10,9	18,9	4,3
Саобраћај, обим услуга	9,6	6,9	5,0	4,7	4,6	5,6	6,9	7,0
Поштанске активности и телекомуникације, обим услуга	25,1	3,6	24,1	23,1	34,1	75,1	43,4	39,0
Реални промет у трговини на мало <sup>1</sup>	100,4	22,8	13,5	17,9	21,5	8,3	22,1	6,7
Ноћења туриста	-6,5	0,2	-7,2	-0,6	-2,2	1,4	11,2	0,1
<b>Цене и трошкови живота, стопе раста</b>								
Цене на мало, крај периода	40,7	14,8	7,8	13,7	17,7	6,6	10,1	6,8
Цене на мало, просек периода	91,8	19,5	11,7	10,1	16,5	12,7	6,8	10,9
Цене произвођача индустр. производа, просек периода	87,7	8,8	4,6	9,1	14,2	13,3	5,9	12,4
Трошкови живота, просек периода	93,3	16,6	9,9	11,4	16,2	11,7	7,0	13,5
<b>Робна размена, у мил. ЕУР<sup>2</sup></b>								
Извоз робе	1,922.2	2,201.7	2,441.3	2,831.6	3,608.3	5,102.5	6,432.6	7,428.8
Извоз робе (стопа раста у %)		14.5	10.9	16.0	27.4	41.4	26.1	15.5
Увоз робе, cif	4,759.2	5,956.8	6,585.5	8,620.7	8,434.2	10,460.7	13,808.4	16,283.0
Увоз робе, cif (стопа раста у %)		25.2	10.6	30.9	-2.2	24.0	32.0	17.9
Салдо робне размене	-2,837.0	-3,755.1	-4,144.3	-5,789.1	-4,825.9	-5,358.2	-7,375.8	-8,854.2
Салдо робне размене, % БДП	-18.5	-19.7	-19.9	-26.9	-21.2	-20.2	-22.5	-23.9
<b>Платни биланс<sup>3</sup></b>								
Салдо текућих трансакција (ВРМ6)	-	-	-	-	-	-	-5,473.6	-7,126.3
Салдо текућих трансакција, % БДП (ВРМ6)	-	-	-	-	-	-	-16,7	-19,2
Платни биланс, укупно	561,9	995,7	826,7	342,6	1,647,3	4,268,9	-742,1	1,686,6
Степен отворености економије (удео збира извоза и увоза роба и услуга у БДП)	-	-	-	-	65.6	71.2	71.9	75.1
Стране директне инвестиције, нето, у мил. ЕУР	184,1	499,6	1,194,5	773,8	1,250,4	3,322,6	2,528,2	2,485,7
Стране директне инвестиције, нето, % БДП	1.2	2.6	5.7	3.6	5.5	12.5	7.7	6.7
<b>Спољни дуг, крај периода<sup>4</sup></b>								
- мил. ЕУР	11,255	9,702	9,979	9,634	12,520	14,291	17,382	20,979
у % БДП	73.5	51.0	47.8	44.7	55.0	53.8	53.0	56.5
<b>Инвестиције у фиксне фондове</b>								
Укупне инвестиције у фиксне фондове, млрд дин.	107.6	169.3	225.6	303.9	364.0	473.6	619.2	709.1
Учешће инвестиција у фиксне фондове, % БДП	11.8	14.7	16.6	19.4	19.3	21.2	23.6	23.5
<b>Фискални показатељи<sup>5</sup></b>								
Консолидовани јавни приходи, мил. динара	-	-	-	-	755.987	906.444	1.046.844	1.193.463
Консолидовани јавни расходи, мил. динара	-	-	-	-	735.248	937.309	1.091.878	1.265.502
Консолидовани дефицит/суфицит, мил. динара	-	-	-	-	20.739	-30.865	-45.034	-72.039
Консолидовани дефицит/суфицит, % БДП	-	-	-	-	1.1	-1.4	-1.7	-2.4
Јавни дуг, крај периода, мил. дин (централни ниво власти)	802.076	709.225	753.024	763.273	879.169	738.812	703.249	778.039
Јавни дуг, крај периода, % БДП (централни ниво власти)	88.1	61.4	55.4	48.7	46.5	33.0	26.8	25.8
<b>Монетарни и девизни показатељи, крај периода</b>								
Динарски примарни новац, мил. динара	41.643	69.543	72.267	82.383	100.341	143.409	169.020	319.781
Новчана маса М1, мил. динара	58.233	93.815	99.303	111.258	144.949	200.090	248.873	240.744
Новчана маса М3, мил. динара	125.414	191.491	244.731	322.876	458.870	634.470	903.871	992.151
Укупни кредити привреди и становништву, мил. динара	253.106	169.782	226.855	331.002	502.921	585.066	814.134	1.090.801
Кредити привреди, мил. динара	247.829	153.643	197.319	264.488	370.775	381.435	508.167	662.622
Кредити становништву, мил. динара	5.277	16.139	29.536	66.514	132.146	203.631	305.967	428.179
Девизне резерве НБС, мил. ЕУР	1.325	2.186	2.836	3.104	4.921	9.020	9.634	8.162
Референтна каматна стопа НБС	-	-	-	-	-	14.00	10.00	17.75
Вредност ЕУР у односу на динар, крај периода	59,71	61,52	68,31	78,89	85,50	79,00	79,24	88,60
Вредност ЕУР у односу на динар, просек периода	-	60,69	65,12	72,69	82,99	84,11	79,96	81,44
Девизна штедња, у мил. ЕУР	330	755	1.038	1.425	2.239	3.346	4.903	4.775
<b>Запосленост, зараде и пензије</b>								
Број запослених, просек, у 000	2.258	2.208	2.169	2.167	2.171	2.115	2.085	2.082
Активно незапослена лица, просек периода, у 000	-	-	-	-	888	913	850	756
Стопа незапослености, МОР <sup>6</sup>	-	-	-	18,5	20,8	20,9	18,1	13,6
Нето зараде, просек периода, у динарима	6.078	9.208	11.500	14.108	17.443	21.707	27.759	32.746
- реалне стопе раста	16,5	29,9	13,6	10,1	6,4	11,4	19,5	3,9
Бруто зараде, просек периода, у динарима	8.691	13.260	16.612	20.555	25.514	31.745	38.744	45.674
- реалне стопе раста	16,0	30,0	14,0	11,1	6,8	11,4	14,1	3,9
Просечна пензија, просек периода, у динарима	4.505	6.134	7.393	8.725	10.568	12.151	13.612	17.639
- реалне стопе раста	17,9	16,8	9,7	5,9	4,2	2,9	4,7	14,3

Извор: МФИН, РЗС, НБС, НСЗ, РФПИО и Агенција за приватизацију.

<sup>1</sup> Обухвата промет правних лица и предузетника. <sup>2</sup> У спољноеконском размену од 2006. године укључена је Црна Гора. <sup>3</sup> Нова методологија платног биланса од 2007. године. <sup>4</sup> Од септембра 2010. године променења је методологија статистике спољног дуга. <sup>5</sup> GFS-1986 методологија. <sup>6</sup> Становништво старости 15 и више година.

Табела 1. (наставак) Основни индикатори макроекономских и фискалних кретања

	Претходна година = 100					
	2009	2010	2011	2012	2013	2014
<b>БДП, текуће цене, млрд динара</b>	3,173.3	3,384.1	3,758.4	3,967.9	4,296.7	4,342.0
<b>БДП, мил. ЕУР</b>	33,776	32,841	36,865	35,074	37,978	37,014
<b>БДП, per capita, у ЕУР</b>	4,614	4,504	5,094	4,870	5,299	5,190
<b>БДП, реални раст, у %</b>	-3.1	1.6	0.1	-0.4	0.5	-1.8
<b>Привредна активност, стопе раста</b>						
Индустријска производња, физички обим	-12,6	1,2	2,5	-2,2	5,5	-7,3
Пољопривреда, физички обим	1,3	0,6	0,9	-19,5	21,8	2,4
Шумарство, физички обим	-9,0	5,0	2,3	-5,1	5,2	1,9
Грађевинарство (вредност изведених радова, сталне цене)	-19,9	-11,5	18,9	1,2	-20,6	2,5
Саобраћај, обим услуга	0,4	7,7	8,8	0,8	4,0	22,1
Обим услуга поштанских активности	-1,4	3,6	1,4	0,2	-0,9	-1,4
Обим услуга телекомуникација	28,9	6,3 <sup>1</sup>	14,9	18,1	27,0	3,0
Реални промет у трговини на мало <sup>2</sup>	-15,0	0,5	-18,0	-2,0	-5,1	2,4
Ноћења туриста	-7,8	-5,1	3,6	-2,4	1,3	-7,3
<b>Цене, стопе раста</b>						
Потрошачке цене, крај периода	6,6	10,3	7,0	12,2	2,2	1,7
Потрошачке цене, просек периода	8,4	6,5	11,0	7,8	7,8	2,9
Цене произвођача индустријских производа за домаће тржиште, просек периода	5,6	12,7	14,3	5,6	3,6	0,7
Цене произвођача индустријских производа за извоз, просек периода	12,1	17,3	7,1	11,1	-0,4	3,4
Цене произвођача индустријских производа (укупно) <sup>3</sup> , просек периода	-	13,7	12,7	6,8	2,7	1,3
<b>Робна размена<sup>4</sup>, у мил. ЕУР</b>						
Извоз робе	5,961.3	7,393.4	8,441.4	8,737.8	10,995.8	11,158.6
Извоз робе (стопа раста у %)	-19,8	24,0	14,2	3,5	25,8	1,5
Увоз робе, cif	11,327.0	12,423.5	14,250.0	14,711.7	15,468.3	15,187.3
Увоз робе, cif (стопа раста у %)	-30,4	9,7	14,7	3,2	5,1	-1,8
Салдо робне размене	-5,365.7	-5,030.1	-5,808.6	-5,973.9	-4,472.5	-4,028.7
Салдо робне размене, % БДП	-15,9	-15,3	-15,8	-17,0	-11,8	-10,9
<b>Платни биланс, мил. ЕУР<sup>5</sup></b>						
Салдо текућих трансакција (ВРМ6)	-2.031,8	-2.036,7	-3.656,0	-3.671,4	-2.098,3	-1.984,7
Салдо текућих трансакција, % БДП (ВРМ6)	-6,0	-6,2	-9,9	-10,5	-5,5	-5,4
Платни биланс, укупно	-2.363,5	928,7	-1.801,5	1.137,2	-696,7	1.796,7
Степен отворености економије (удео збира извоза и увоза роба и услуга у БДП)	62,6	72,3	75,0	81,1	83,5	87,9
Стране директне инвестиције, нето, у мил. ЕУР	2.067,8	1.133,4	3.319,6	752,8	1.298,1	1.236,3
Стране директне инвестиције, нето, % БДП	6,1	3,5	9,0	2,1	3,4	3,3
<b>Спољни дуг, крај периода<sup>6</sup></b>						
- мил. ЕУР	22,272	23,505	24,120	25,638	25,636	25,666
у % БДП	65,9	71,6	65,4	73,1	67,5	69,3
<b>Инвестиције у фиксне фондове</b>						
Укупне инвестиције у фиксне фондове, млрд дин.	590,2	593,7	651,1	791,5	703,5	689,1
Учешће инвестиција у фиксне фондове, % БДП	18,6	17,5	17,3	19,9	16,4	15,9
<b>Фискални показатељи<sup>7</sup></b>						
Консолидовани јавни приходи, мил. динара	1.200.777	1.278.435	1.362.641	1.472.118	1.538.054	1.620.752
Консолидовани јавни расходи, мил. динара	1.327.913	1.419.451	1.526.125	1.717.306	1.750.150	1.878.878
Консолидовани дефицит/суфицит, мил. динара	-127.137	-141.016	-163.484	-245.188	-212.097	-258.126
Консолидовани дефицит/суфицит, % БДП	-4,0	-4,2	-4,3	-6,2	-4,9	-5,9
Јавни дуг, крај периода, у мил. динара (централни ниво власти)	944.408	1.282.536	1.547.511	2.014.751	2.309.041	2.753.199
Јавни дуг, крај периода, % БДП (централни ниво власти)	29,8	37,9	41,2	50,8	53,7	63,4
<b>Монетарни и девизни показатељи, крај периода</b>						
Динарски примарни новац, мил. динара	254.268	188.161	227.067	308.756	344.459	370.690
Новчана маса М1, мил. динара	258.427	253.286	293.694	308.699	388.265	430.868
Новчана маса М3, мил. динара	1.205.570	1.360.777	1.500.444	1.641.804	1.716.882	1.848.191
Укупни пласмани привреди и становништву, мил. динара	1.267.343	1.599.300	1.715.581	1.876.553	1.783.712	1.863.322
Пласмани привреди, мил. динара	804.998	1.028.095	1.113.839	1.223.868	1.110.046	1.138.708
Пласмани становништву, мил. динара	462.345	571.204	601.743	652.685	673.666	724.614
Девизне резерве НБС, мил. евра	10.602	10.002	12.058	10.915	11.189	9.907
Референтна каматна стопа НБС	9,50	11,50	9,75	11,25	9,50	8,00
Вредност ЕУР у односу на динар, крај периода	95,89	105,50	104,64	113,72	114,64	120,96
Вредност ЕУР у односу на динар, просек периода	93,95	103,04	101,95	113,13	113,14	117,31
Девизна штедња, у мил. евра <sup>8</sup>	6.014	7.106	7.611	8.272	8.418	8.525
<b>Запосленост, зараде и пензије</b>						
Број запослених, просек, у 000 <sup>9</sup>	1.985	1.901	1.866	1.866	1.865	1.845
Активно незапослена лица, просек периода, у 000	747	744	753	762	775	767
Стопа незапослености, МОР <sup>10</sup>	16,1	20,9	24,9	25,9	24,0	20,6
Нето зараде, просек периода, у динарима <sup>11</sup>	31.733	34.142	37.976	41.377	43.932	44.530
- реалне стопе раста	0,2	0,7	0,2	1,1	-1,5	-1,5
Бруто зараде, просек периода, у динарима <sup>11</sup>	44.147	47.450	52.733	57.430	60.708	61.426
- реалне стопе раста	0,2	0,6	0,1	1,0	-1,9	-1,7
Просечна пензија, просек периода, у динарима <sup>12</sup>	19.788	19.890	21.285	23.024	23.947	24.085
- реалне стопе раста	3,3	-5,9	-3,6	-2,2	-3,5	-2,3

Извор: МФИН, РЗС, НБС, НСЗ, РФПИО и Агенција за приватизацију

<sup>1</sup> Од 01.01.2010. „Телеком Србија“ а.д. престао је да прати импулсе у фиксној мрежи унутрашњег саобраћаја. Та услуга се приказује у минутима. <sup>2</sup> Обухвата промет правних лица и предузетника. <sup>3</sup> Индекс се рачуна на основу података прикупљених за индекс цена произвођача индустријских производа на домаћем тржишту и индекса извозних цена произвођача индустријских производа. <sup>4</sup> Од 01.01.2010. године уведен је општи систем трговине. У складу са тим кориговане су 2007, 2008. и 2009. година. <sup>5</sup> Од априла 2014. године у примени је нова методологија платног биланса (БПМ6). У складу са тим, кориговани су подаци од 2007. године. <sup>6</sup> Од септембра 2010. године промењена је методологија статистике спољног дуга. НБС је кориговала податке о спољном дугу од 2009. године. <sup>7</sup> ФКС-1986 методологија. <sup>8</sup> Подаци о девизној штедњи су од децембра 2012. године дати према новој методологији НБС. <sup>9</sup> РЗС је кориговао податке о броју запослених. Податак не обухвата регистроване индивидуалне пољопривреднике. <sup>10</sup> Становништво старости 15 и више година. <sup>11</sup> РЗС је кориговао податке о зарадама од јануара 2009. године, услед проширења обухвата јединица посматрања, а од јануара 2018. просечна зарада се рачуна на основу података из евиденције ПУ. <sup>12</sup> Од 2012. године са подацима за професионална војна лица.

Табела 1. (наставак) Основни индикатори макроекономских и фискалних кретања

Претходна година = 100

	2015	2016	2017	2018	2019	2020	2021	2022	2023	2024	2025
<b>БДП, текуће цене, млрд динара</b>	4,493.6	4,698.8	4,954.0	5,288.0	5,669.2	5,764.1	6,576.0	7,460.1	8,817.9	9,748.3	10,377.9*
<b>БДП, мил. ЕУР</b>	37,220	38,165	40,828	44,711	48,105	49,024	55,931	63,513	75,205	83,258	-
<b>БДП, per capita, у ЕУР</b>	5,246	5,407	5,815	6,403	6,926	7,106	8,184	9,530	11,355	12,641	-
<b>БДП, реални раст, у %</b>	1.3	3.0	2.4	4.6	4.8	-1.0	7.9	2.7	3.7	3.9	2.3*
<b>Привредна активност, стопе раста</b>											
Индустријска производња, физички обим	7.3	5.2	3.9	1.3	0.3	0.4	6.3	1.7	2.5	3.1	0.9
Пољопривреда, физички обим	-8.0	9.0	-11.9	14.3	-1.2	2.0	-5.6	-8.1	8.5	-8.4	-
Шумарство, физички обим	5.6	-0.8	0.8	3.3	1.9	5.0	1.3	4.9	-0.9	-2.1	-
Грађевинарство (вредност изведених радова, сталне цене)	20.4	8.0	6.7	14.8	35.3	-2.7	18.4	-11.2	11.2	6.0	-5.4
Саобраћај, обим услуга	6.8	11.2	8.7	5.3	8.9	-35.7	34.2	21.8	41.2	5.7	4.9 <sup>1</sup>
Обим услуга поштанских активности	0.0	0.5	-14.4	-5.2	-8.2	-13.5	-2.5	-4.3	-5.1	-5.8	-7.1 <sup>1</sup>
Обим услуга телекомуникација <sup>2</sup>	1.6	1.2	1.5	7.0	7.4	15.8	1.3	-2.2	-0.3	0.3	-5.3 <sup>1</sup>
Реални промет у трговини на мало <sup>3</sup>	1.8	7.5	3.7	4.2	9.7	4.3	10.3	5.9	-1.9	5.4	4.2
Ноћења туриста <sup>4</sup>	9.3	13.3	10.5	12.1	7.9	-38.4	31.6	35.6	1.6	1.8	-3.0
<b>Цене, стопе раста</b>											
Потрошачке цене, крај периода	1.5	1.6	3.0	2.0	1.9	1.3	7.9	15.1	7.6	4.3	2.7
Потрошачке цене, просек периода	1.9	1.2	3.0	2.0	1.7	1.6	4.0	11.9	12.1	4.6	3.8
Цене произвођача индустријских производа за домаће тржиште, просек периода	0.2	-0.4	3.4	2.2	0.7	-1.8	9.0	16.4	3.4	1.4	0.9
Цене произвођача индустријских производа за извоз, просек периода	4.0	1.5	-0.7	-2.6	0.3	0.1	7.6	10.8	3.1	-0.1	1.7
Цене произвођача индустријских производа (укупно) <sup>5</sup> , просек периода	1.0	0.0	2.3	0.9	0.6	-1.3	8.7	14.9	3.3	0.7	1.2
<b>Робна размена<sup>6</sup>, у мил. ЕУР</b>											
Извоз робе	12,038.7	13,450.1	15,062.8	16,389.9	17,653.8	17,137.1	21,858.0	27,605.9	28,635.1	30,503.4	33,068.0
Извоз робе (стопа раста у %)	7.9	11.7	12.0	8.8	7.7	-2.9	27.5	26.3	3.7	6.5	8.4
Увоз робе, cif	16,086.6	17,068.6	19,479.0	22,055.5	24,061.0	23,078.1	28,935.3	39,014.4	36,860.8	39,044.2	41,859.4
Увоз робе, cif (стопа раста у %)	5.9	6.1	14.1	13.2	9.1	-4.1	25.4	34.8	-5.5	5.9	7.2
Салдо робне размене	-4,047.9	-3,618.5	-4,416.2	-5,665.6	-6,407.2	-5,941.0	-7,077.3	-11,408.5	-8,225.7	-8,540.9	-8,791.4
Салдо робне размене, % БДП	-10.9	-9.5	-10.8	-12.7	-13.3	-12.1	-12.7	-18.0	-10.9	-10.3	-
<b>Платни биланс, мил. ЕУР<sup>7</sup></b>											<b>Јан-нов</b>
Салдо текућих трансакција (ВРМ6)	-1,233.8	-1,074.9	-2,050.8	-2,076.1	-3,160.9	-1,928.8	-2,265.6	-4,162.2	-1,803.7	-3,787.5	-3,480.1
Салдо текућих трансакција, % БДП (ВРМ6)	-3.3	-2.8	-5.0	-4.6	-6.6	-3.9	-4.1	-6.6	-2.4	-4.5	-
Платни биланс, укупно	-166.5	301.8	-228.2	-1,123.2	-1,872.8	-270.4	-2,619.4	-2,919.5	-5,104.3	-2,834.5	690.7
Степен отворености економије (удео збира извоза и увоза роба и услуга у БДП)	92.3	96.9	102.0	103.8	106.7	99.2	111.3	130.8	113.8	112.5	-
Стране директне инвестиције, нето, у мил. ЕУР	1,803.8	1,899.2	2,418.1	3,156.5	3,551.1	2,938.5	3,656.9	4,328.2	4,261.6	4,622.5	1,943.7
Стране директне инвестиције, нето, % БДП	4.8	5.0	5.9	7.1	7.4	6.0	6.5	6.8	5.7	5.6	-
<b>Спољни дуг, крај периода<sup>8</sup></b>											<b>Јан-сеп</b>
- мил. ЕУР	26,220	26,469	25,490	26,594	28,117	30,600	36,266	41,621	44,173	48,771	48,951
у % БДП	70.4	69.4	62.4	59.5	58.4	62.4	64.8	65.5	58.7	58.6	56.1
<b>Инвестиције у фиксне фондове</b>											<b>Јан-сеп</b>
Укупне инвестиције у фиксне фондове, млрд дин.	755.0	798.5	880.7	1,054.9	1,262.9	1,236.4	1,515.9	1,783.8	2,061.0	2,277.2*	1,660.2
Учешће инвестиција у фиксне фондове, % БДП	16.8	17.0	17.8	19.9	22.3	21.4	23.1	23.9	23.4	23.6*	21.9
<b>Фискални показатељи<sup>9</sup></b>											
Консолидовани јавни приходи, мил. динара	1,694,831	1,842,652	1,973,403	2,105,267	2,278,558	2,254,959	2,711,930	3,103,330	3,473,326	3,940,963	4,253,415
Консолидовани јавни расходи, мил. динара	1,843,965	1,896,659	1,921,100	2,073,042	2,289,672	2,697,745	2,971,320	3,328,175	3,654,420	4,132,823	4,506,235
Консолидовани дефицит/суфицит, мил. динара	-149,134	-54,008	52,303	32,225	-11,114	-442,785	-259,391	-224,845	-181,094	-191,860	-252,820
Консолидовани дефицит/суфицит, % БДП	-3.3	-1.1	1.1	0.6	-0.2	-7.7	-3.9	-3.0	-2.1	-2.0	-
Јавни дуг, крај периода, у мил. динара (централни ниво власти)	3,018,589	3,064,611	2,751,116	2,720,202	2,815,643	3,135,785	3,543,241	3,909,892	4,236,147	4,548,911	4,614,458
Јавни дуг, крај периода, % БДП (централни ниво власти)	67.2	65.2	55.5	51.4	49.7	54.4	53.9	52.4	48.0	46.7	44.5
<b>Монетарни и девизни показатељи, крај периода</b>											
Динарски примарни новац, мил. динара	421,668	419,184	442,952	496,311	584,717	734,235	753,367	912,028	1,107,841	1,320,002	1,320,554
Новчана маса М1, мил. динара	504,474	607,856	669,673	792,332	903,603	1,220,082	1,401,097	1,435,715	1,751,528	2,038,281	2,176,988
Новчана маса М3, мил. динара	1,969,508	2,197,052	2,275,425	2,605,853	2,823,546	3,334,749	3,778,049	4,037,175	4,548,227	5,163,237	5,499,124
Укупни пласмани привреди и становништву, мил. динара	1,919,625	1,964,729	2,006,480	2,205,344	2,402,348	2,667,943	2,940,825	3,130,678	3,162,504	3,411,137	3,937,043
Пласмани привреди, мил. динара	1,160,575	1,126,108	1,102,288	1,188,071	1,291,027	1,424,949	1,566,618	1,673,168	1,688,658	1,786,386	1,995,571
Пласмани становништву, мил. динара	759,050	838,621	904,192	1,017,273	1,111,321	1,242,994	1,374,207	1,457,510	1,473,847	1,624,751	1,941,473
Девизне резерве НБС, мил. евра	10,378	10,205	9,962	11,262	13,379	13,492	16,455	19,416	24,909	29,295	29,008
Референтна каматна стопа НБС	4.50	4.00	3.50	3.00	2.25	1.00	1.00	5.00	6.50	5.75	5.75
Вредност ЕУР у односу на динар, крај периода	121.63	123.47	118.47	118.19	117.59	117.58	117.58	117.32	117.17	117.01	117.28
Вредност ЕУР у односу на динар, просек периода	120.73	123.12	121.34	118.27	117.85	117.58	117.57	117.46	117.25	117.09	117.20
Девизна штедња, у мил. евра <sup>10</sup>	8,629	8,987	9,373	9,955	10,804	11,436	12,736	13,715	14,416	15,390	16,163
<b>Запосленост, зараде и пензије</b>											
Број запослених, просек, у 000 <sup>11</sup>	1,896	1,921	1,977	2,053	2,101	2,149	2,213	2,253	2,307	2,320	2,319
Активно незапослена лица, просек периода, у 000	743	713	651	583	530	509	513	449	405	371	346
Стопа незапослености, МОР <sup>12</sup>	18.9	16.4	14.5	13.7	11.3	9.7	11.1	9.5	9.4	8.6	8.6 <sup>15</sup>
Нето зараде, просек периода, у динарима <sup>13</sup>	44,432	46,097	47,893	49,650	54,919	60,073	65,864	74,933	86,007	98,143	108,139 <sup>16</sup>
- реалне стопе раста	-2.1	2.5	0.9	4.4	8.5	7.7	5.4	1.7	2.4	9.1	6.9 <sup>16</sup>
Бруто зараде, просек периода, у динарима <sup>13</sup>	61,145	63,474	65,976	68,629	75,814	82,984	90,784	103,316	118,599	135,403	149,382 <sup>16</sup>
- реалне стопе раста	-2.4	2.6	0.9	3.9	8.4	7.8	5.2	1.7	2.4	9.2	7.0 <sup>16</sup>
Просечна пензија, просек периода, у динарима <sup>14</sup>	23,196	23,488	23,913	25,317	26,343	27,759	29,377	31,432	38,320	46,138	51,191
- реалне стопе раста	-5.5	0.1	-1.2	3.8	2.3	3.7	1.8	-4.4	8.7	15.1	6.9

Извор: МФИН, РЗС, НБС, НСЗ, РФПИО и Агенција за приватизацију

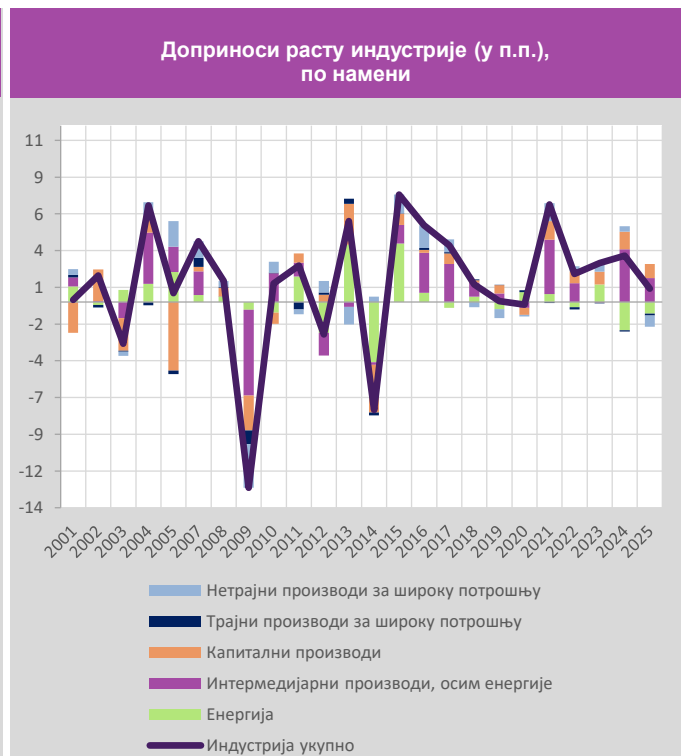
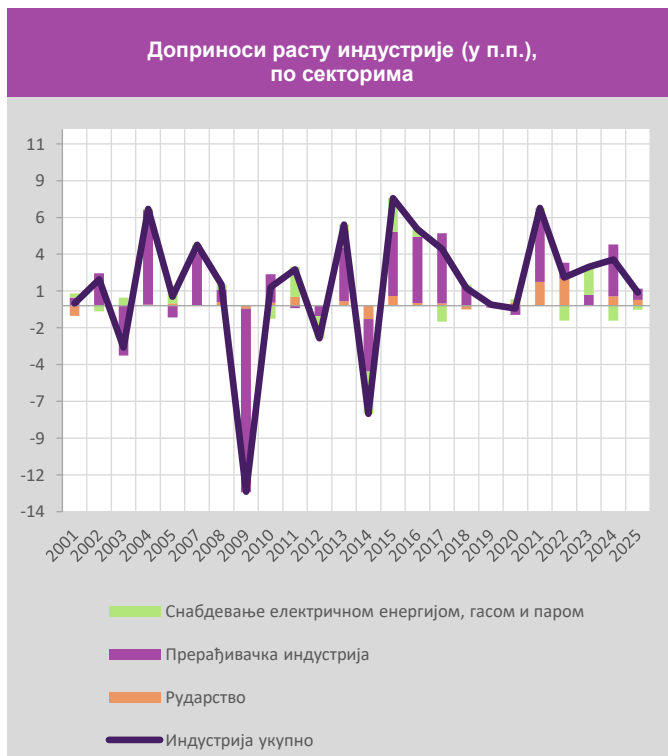
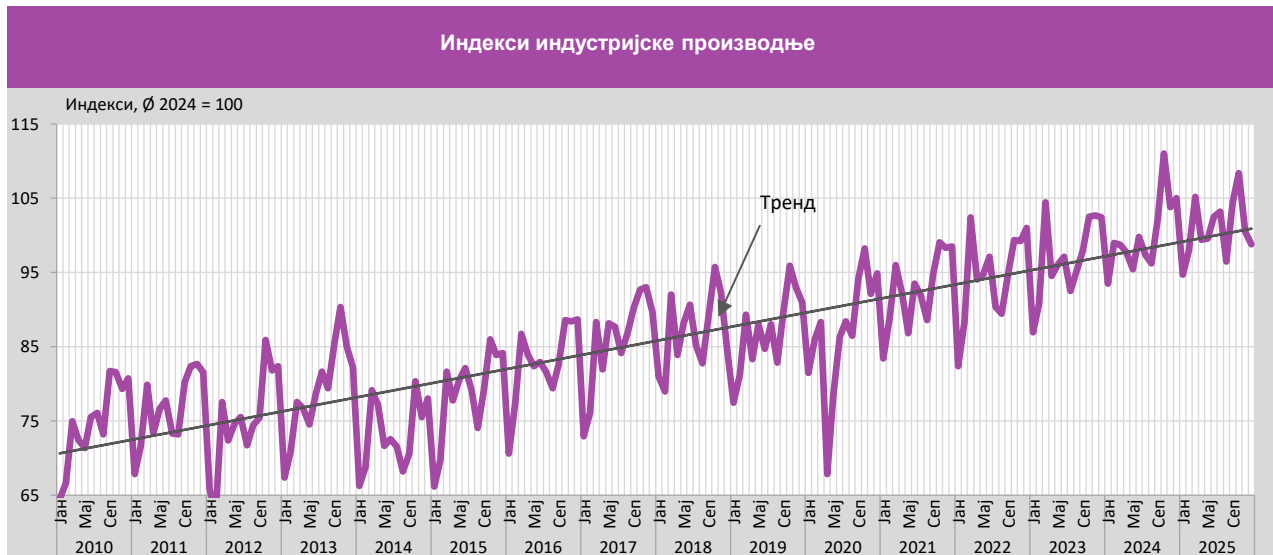
\* Процена МФИН. <sup>1</sup> Податак се односи на период јануар-септембар 2025. године (исти период претходне године=100). <sup>2</sup> Од 01.01.2010. „Телеком Србија“ а.д. престао је да прати импулсе у фиксној мрежи унутрашњег саобраћаја. Та услуга се приказује у минутима. <sup>3</sup> Обухвата промет правних лица и предузетника. <sup>4</sup> Од 2022. године, подаци о туристичком промету (број долазака и ноћења туриста) и смештајним капацитетима објављују се на основу статистичке обраде података преузетих из административног извора, Централног информационог система у угоститељству и туризму (еТуриста). <sup>5</sup> Индекс се рачуна на основу података прикупљених за индекс цена произвођача индустријских производа на домаћем тржишту и индекса извозних цена произвођача индустријских производа. <sup>6</sup> Од 01.01.2010. године уведен је општи систем трговине. У складу са тим кориговане су 2007, 2008. и 2009. година. <sup>7</sup> Од априла 2014. године у примени је нова методологија платног биланса (БПМ6). У складу са тим, кориговани су подаци од 2007. године. <sup>8</sup> Од септембра 2010. године промењена је методологија статистике спољног дуга. НБС је кориговала податке о спољном дугу од 2009. године. <sup>9</sup> ГФС-1986 методологија. <sup>10</sup> Подаци о девизној штедњи су од децембра 2012. године дати према новој методологији НБС. <sup>11</sup> РЗС је кориговао податке о броју запослених. Податак не обухвата регистроване индивидуалне пољопривреднике. <sup>12</sup> Подаци од 2010. године дати према новој методологији, која је у примени од 2021. године, односи се на становништво 15 и више година. <sup>13</sup> РЗС је кориговао податке о зарадама од јануара 2009. године, услед проширене обухвата јединица посматрања, а од јануара 2018. просечна зарада се рачуна на основу података из евиденције ПУ. <sup>14</sup> Од 2012. године са подацима за професионална војна лица. <sup>15</sup> Подаци су израчунати на основу демографских процената за 2022. годину, према Попису становништва, домаћинства и станова 2022. године, и нису упоредиви са претходним подацима. Податак за 2024. годину је добијен као просек четири квартала. Податак за 2025. годину се односи на просек прва три квартала. <sup>16</sup> Податак се односи на период јануар-новембар.

**Табела 2. Индустрија по секторима, стопе раста у %**

Стопе раста	XII 2025 XII 2024	I-XII 2025 I-XII 2024
<b>Индустрија - укупно</b>	<b>-5.7</b>	<b>0.9</b>
Рударство	4.4	4.7
Прерађивачка индустрија	-8.3	1.1
Снабдевање ел. енергијом, гасом, паром и климатизација	0.7	-1.8

**Табела 2а. Индустрија по намени, стопе раста у %**

Стопе раста	XII 2025 XII 2024	I-XII 2025 I-XII 2025
<b>Индустрија - укупно</b>	<b>-5.7</b>	<b>0.9</b>
Енергија	-23.4	-3.1
Интермедијарни производи, осим енергије	1.0	5.1
Капитални производи	25.2	7.5
Трајни производи за широку потрошњу	-13.8	-6.2
Нетрајни производи за широку потрошњу	-7.7	-2.7



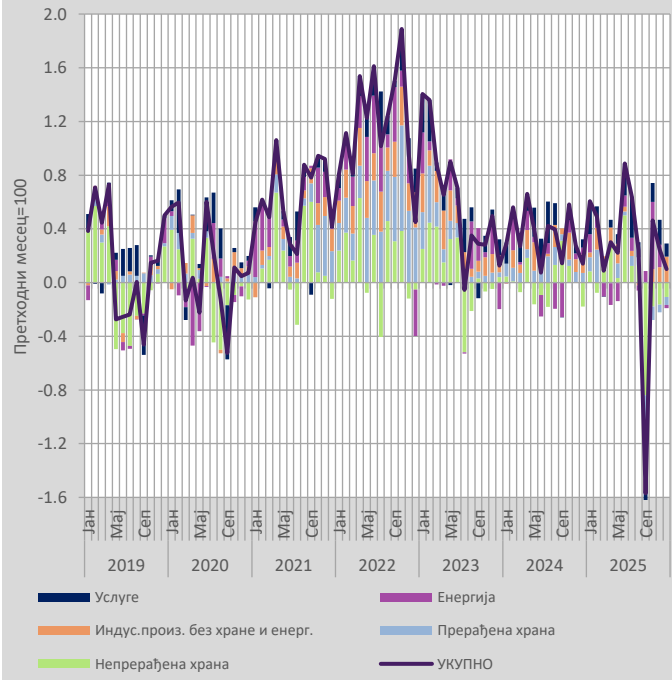
Табела 3. Кретање потрошачких цена

	Укупно	Храна и безалк. пића	Становање	Транспорт
<b>Структура %</b>	<b>100,00<sup>3</sup></b>	<b>31,99</b>	<b>13,70</b>	<b>12,84</b>
2007 <sup>1</sup>	111,0	118,4	107,4	108,7
2008 <sup>1</sup>	108,6	113,8	111,6	97,2
2009 <sup>1</sup>	106,6	100,8	106,8	121,1
2010 <sup>1</sup>	110,3	110,7	113,8	109,5
2011 <sup>1</sup>	107,0	106,4	109,6	109,4
2012 <sup>1</sup>	112,2	115,4	106,9	111,5
2013 <sup>1</sup>	102,2	97,5	107,4	98,8
2014 <sup>1</sup>	101,7	102,2	103,4	99,7
2015 <sup>1</sup>	101,5	100,0	104,4	98,0
2016 <sup>1</sup>	101,6	100,4	101,3	103,2
2017 <sup>1</sup>	103,0	104,2	102,2	101,8
2018 <sup>1</sup>	102,0	102,7	101,1	104,0
2019 <sup>1</sup>	101,9	102,0	102,9	100,4
2020 <sup>1</sup>	101,3	101,9	100,7	94,6
2021 <sup>1</sup>	107,9	112,1	107,4	113,5
2022 <sup>1</sup>	115,1	123,4	119,3	109,2
2023 <sup>1</sup>	107,6	108,4	111,6	101,1
2024 <sup>1</sup>	104,3	104,0	103,5	102,4
Јануар	100,8	101,4	100,4	101,0
Фебруар	101,1	102,0	100,2	101,6
Март	100,8	101,1	100,9	101,5
Април	101,5	102,7	101,0	101,8
Мај	101,2	101,2	100,9	102,5
2022 <sup>2</sup> Јун	101,6	102,3	101,0	102,7
Јул	101,0	99,9	101,9	102,3
Август	101,2	102,5	103,9	97,5
Септембар	101,5	102,4	103,8	99,7
Октобар	101,9	103,5	101,5	100,6
Новембар	101,0	101,2	101,0	101,0
Децембар	100,5	101,0	101,3	96,8
Јануар	101,4	101,6	103,5	99,4
Фебруар	101,4	102,7	101,0	100,8
Март	100,9	101,8	100,1	100,2
Април	100,7	100,7	99,8	100,2
Мај	100,9	101,4	102,6	98,3
2023 <sup>2</sup> Јун	100,7	101,3	99,7	100,2
Јул	99,9	98,6	100,0	100,2
Август	100,4	99,5	100,6	102,8
Септембар	100,3	100,2	100,4	101,8
Октобар	100,3	100,0	100,3	100,2
Новембар	100,5	100,1	103,1	98,6
Децембар	100,1	100,2	100,1	98,4
Јануар	100,3	100,5	100,6	100,1
Фебруар	100,6	100,4	100,2	101,9
Март	100,3	100,0	100,1	100,2
Април	100,7	100,8	99,9	101,7
Мај	100,4	99,8	100,6	100,7
2024 <sup>2</sup> Јун	100,1	100,0	100,1	98,7
Јул	100,4	100,0	99,9	101,0
Август	100,4	100,9	100,7	98,4
Септембар	100,1	101,2	100,3	98,4
Октобар	100,6	100,6	100,6	100,3
Новембар	100,3	100,3	100,2	100,4
Децембар	100,1	99,7	100,3	100,4
Јануар	100,6	100,6	100,6	101,2
Фебруар	100,5	100,5	100,1	100,7
Март	100,1	98,5	100,3	99,3
Април	100,3	100,9	100,0	98,7
Мај	100,2	100,4	100,1	99,0
2025 <sup>2</sup> Јун	100,9	101,7	100,3	100,9
Јул	100,6	100,6	100,1	101,1
Август	100,2	100,6	100,1	99,6
Септембар	98,4	95,5	100,5	100,5
Октобар	100,5	99,1	104,5	99,8
Новембар	100,2	99,3	100,4	101,4
Децембар	100,1	99,5	100,4	99,7

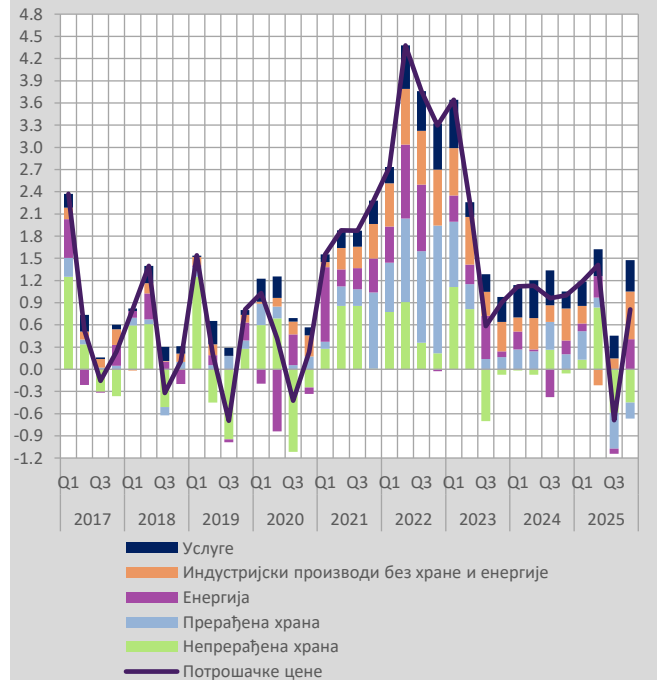
<sup>1</sup> Крај периода. <sup>2</sup> Ланчани индекси. <sup>3</sup> Разлику до 100 у структури CPI чине: алкохолна пића и дуван, одећа и обућа, намештај, здравство, комуникације, рекреација и култура, образовање, ресторани и хотели и остала роба и услуге.

Извор: РЗС

Доприноси месечној инфлацији, п.п.



Доприноси тромесечној инфлацији, п.п.



Табела 4. Индекси потрошачких цена (ИПЦ)

	СТРУКТУРА у 2025, %	претходни месец=100																
		Дец 22 Дец 21	Дец 23 Дец 22	Дец 24 Дец 23	2025													Дец 25 Дец 24
		Дец	Јан	Феб	Мар	Апр	Мај	Јун	Јул	Авг	Сеп	Окт	Нов	Дец				
<b>УКУПНО ИПЦ</b>	<b>100,0</b>	<b>115,1</b>	<b>107,6</b>	<b>104,3</b>	<b>100,1</b>	<b>100,6</b>	<b>100,5</b>	<b>100,1</b>	<b>100,3</b>	<b>100,2</b>	<b>100,9</b>	<b>100,6</b>	<b>100,2</b>	<b>98,4</b>	<b>100,5</b>	<b>100,2</b>	<b>100,1</b>	<b>102,7</b>
Храна и безалкохолна пића	31,6	123,4	108,4	104,0	99,7	100,6	100,5	98,5	100,9	100,4	101,7	100,6	100,6	98,5	99,1	99,3	99,5	99,1
Индустријски произв, без хране и енергије	28,2	110,7	107,4	104,6	100,5	100,1	100,6	100,1	100,4	100,5	100,1	100,1	99,9	99,7	100,4	100,4	100,7	103,1
Енергија	15,6	116,0	108,7	100,5	100,3	100,9	100,5	99,3	98,9	99,1	100,6	100,7	99,7	100,6	103,3	101,1	99,8	104,5
Услуге	24,7	108,7	106,1	106,8	100,2	101,0	100,3	100,0	100,2	100,3	101,0	101,2	100,4	99,6	100,5	100,7	100,4	105,8
Базна инфлација, мерена ИПЦ без цена енергије, хране, алкохолних пића и цигарета <sup>1</sup>	45,7	110,1	106,5	105,3	100,4	100,6	100,2	100,0	100,4	100,3	100,6	100,7	100,2	99,5	100,4	100,6	100,4	104,0
Регулисане цене	18,3	107,0	110,9	104,2	100,1	100,5	100,7	100,2	100,0	100,7	100,1	100,2	100,1	100,0	103,2	100,6	100,7	107,0
Електрична енергија	5,1	110,7	123,2	100,0	100,0	100,0	100,0	100,0	100,0	100,0	100,0	100,0	100,0	100,0	109,6	100,0	100,0	109,6
Природни гас	0,4	108,8	133,5	100,0	100,0	100,0	100,0	100,0	100,0	100,0	100,0	100,0	100,0	100,0	100,0	100,0	100,0	100,0
Комунално-стамбене услуге <sup>2</sup>	3,5	108,2	111,9	110,7	100,5	102,3	100,5	100,8	100,0	100,3	100,1	100,0	100,0	100,0	103,0	100,7	100,3	108,3
Услуге друштвене заштите	0,8	120,2	100,4	100,7	100,0	100,3	100,1	100,0	100,0	100,0	100,0	100,0	100,0	100,0	100,0	100,0	100,0	100,4
Саобраћајне услуге <sup>3</sup>	0,5	103,1	71,9	101,2	100,0	100,2	100,0	100,0	100,0	100,0	100,0	100,0	100,0	100,0	100,0	100,0	100,0	100,2
ПТТ услуге <sup>4</sup>	1,7	100,0	100,6	100,3	100,0	100,0	100,0	100,0	100,0	100,0	100,0	100,0	100,0	100,0	100,0	102,5	100,0	102,5
Дуван (цигарете)	4,5	105,8	107,4	107,8	100,0	100,0	102,5	100,0	100,0	102,4	100,0	100,0	100,0	100,0	100,0	100,0	102,4	107,5
Лекови	1,3	99,9	102,9	100,8	99,8	100,1	100,0	100,0	100,0	100,0	100,8	100,8	100,7	100,0	100,1	103,7	100,8	107,1
Остало	0,6	100,5	109,1	106,4	100,1	100,8	100,0	100,0	100,0	100,0	100,0	103,3	100,1	100,0	100,0	100,0	100,0	104,2

<sup>1</sup> Према методологији НБС. <sup>2</sup> Вода за домаћинство, изношење смећа, одведена отпадна вода, загревање стана. <sup>3</sup> Превоз путника железницом, превоз аутобусом у граду и претплата месечна карта. <sup>4</sup> Поштанске услуге и телефонске услуге.

Извор: Прерачунато у МФИН на бази података РЗС

Табела 5. Цене произвођача индустријских производа за домаће тржиште, индекси

	Укупно	Рударство	Прерађивачка индустрија	Снабдевање електр. енерг, гасом, паром и климатизација	Снабдевање водом и управљање отпад. водама
2007 <sup>1</sup>	109,8	101,2	110,2	110,8	106,6
2008 <sup>1</sup>	109,0	152,7	102,1	117,2	105,9
2009 <sup>1</sup>	107,4	128,1	106,8	99,7	110,5
2010 <sup>1</sup>	116,2	141,4	114,0	111,4	127,1
2011 <sup>1</sup>	109,7	121,1	106,9	118,7	105,8
2012 <sup>1</sup>	106,4	104,2	107,9	100,4	103,6
2013 <sup>1</sup>	100,8	89,2	98,9	110,4	121,2
2014 <sup>1</sup>	100,2	105,7	99,4	100,2	116,9
2015 <sup>1</sup>	100,7	86,1	100,5	105,3	101,5
2016 <sup>1</sup>	102,2	105,3	102,0	102,4	100,7
2017 <sup>1</sup>	102,6	118,1	102,5	100,9	100,8
2018 <sup>1</sup>	101,1	95,9	101,5	100,1	101,8
2019 <sup>1</sup>	101,2	101,8	101,1	101,2	102,8
2020 <sup>1</sup>	98,2	92,5	97,9	100,0	100,3
2021 <sup>1</sup>	114,7	115,7	117,9	101,1	109,5
2022 <sup>1</sup>	113,3	87,6	116,1	104,0	104,0
2023 <sup>1</sup>	101,6	108,1	98,3	114,9	108,9
2024 <sup>1</sup>	102,3	102,4	102,2	101,1	120,6
Јан	101,3	102,9	101,5	100,0	100,0
Феб	102,0	101,4	102,4	100,0	100,0
Мар	104,6	102,2	105,7	100,0	100,0
Апр	101,6	97,9	102,0	100,0	100,0
Мај	101,2	101,8	101,4	100,0	100,3
Јун	101,9	103,3	102,2	100,0	100,0
Јул	101,1	99,1	101,4	100,0	100,0
Авг	98,3	99,4	97,5	102,1	101,5
Сеп	101,0	89,3	101,2	101,9	101,3
Окт	101,0	100,7	101,1	100,0	101,5
Нов	100,7	101,3	100,8	100,0	100,0
Дец	98,1	89,0	97,9	100,0	100,0
Јан	100,7	107,3	100,0	102,6	104,0
Феб	100,4	100,1	100,5	100,0	101,7
Мар	99,8	96,9	99,8	100,0	101,1
Апр	99,7	103,1	99,6	100,0	100,0
Мај	100,2	99,0	99,0	105,7	101,0
Јун	99,5	99,9	99,4	100,0	100,0
Јул	100,2	101,3	100,2	100,0	100,0
Авг	100,8	101,8	100,9	100,0	100,7
Сеп	100,5	101,6	100,6	100,0	100,0
Окт	99,6	99,9	99,5	100,0	100,0
Нов	100,4	98,8	99,2	105,8	100,0
Дец	99,6	98,4	99,5	100,0	100,0
Јан	99,8	104,4	99,4	100,0	106,0
Феб	100,9	101,8	101,2	100,0	100,0
Мар	101,2	101,0	101,6	100,0	101,4
Апр	100,2	102,2	100,2	100,0	100,0
Мај	99,5	96,8	99,4	100,0	100,0
Јун	99,9	100,3	99,9	100,0	100,0
Јул	100,7	100,8	100,9	100,0	100,3
Авг	98,8	97,7	98,5	100,0	100,0
Сеп	99,2	97,1	99,0	100,0	100,5
Окт	100,8	101,2	100,9	100,8	100,0
Нов	100,2	100,2	100,1	100,3	100,8
Дец	100,0	100,4	100,0	100,0	100,0
Јан	101,3	102,8	101,2	100,0	117,2
Феб	99,7	98,4	99,7	100,0	100,0
Мар	99,9	98,5	99,8	100,0	101,2
Апр	99,9	97,6	99,9	100,0	100,3
Мај	99,6	97,5	99,6	100,0	100,0
Јун	100,3	101,8	100,4	100,0	100,0
Јул	100,5	99,7	100,6	100,0	100,0
Авг	99,4	99,1	99,3	100,0	100,0
Сеп	100,2	99,7	100,2	100,1	100,0
Окт	100,5	99,0	99,8	103,4	100,3
Нов	100,7	99,8	100,8	100,5	101,7
Дец	99,6	99,4	99,5	100,0	100,2

<sup>1</sup> Крај периода. <sup>2</sup> Ланчани индекси. Извор: РЗС

Табела 6. Индекси цена произвођача индустријских производа за извоз

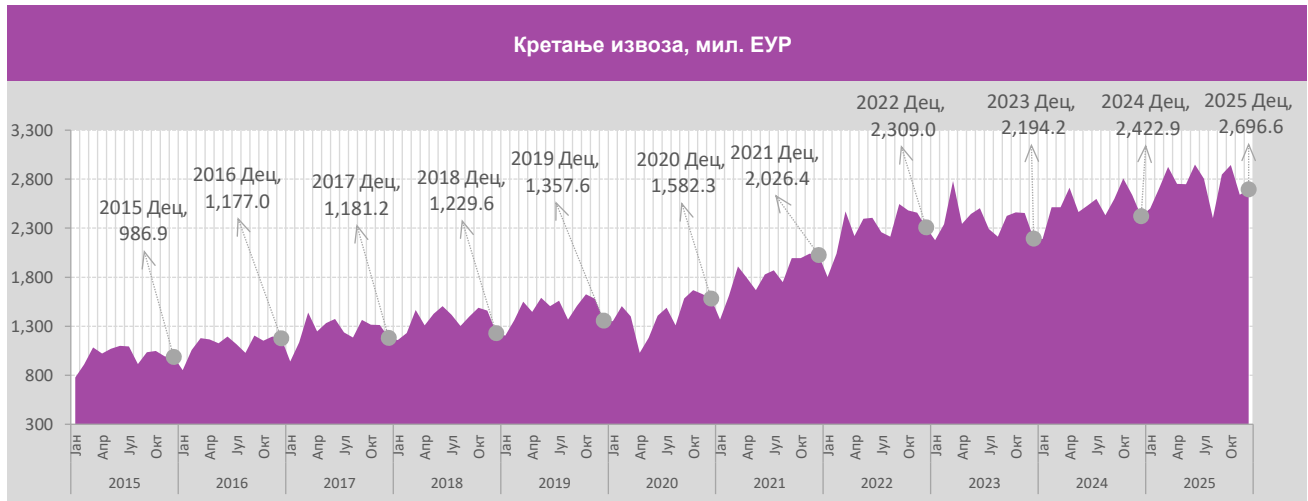
	УКУПНО	Енергија	Интермедиј. производи, осим енергије	Капитални производи	Трајни производи за широку потрошњу	Нетрајни производи за широку потрошњу
<b>2008<sup>1</sup></b>	110,8	111,4	109,6	118,8	111,0	110,6
<b>2009<sup>1</sup></b>	110,0	109,6	111,5	108,5	112,0	107,4
<b>2010<sup>1</sup></b>	120,7	118,4	125,6	110,2	111,2	115,8
<b>2011<sup>1</sup></b>	99,0	116,6	98,0	97,2	95,8	99,9
<b>2012<sup>1</sup></b>	113,7	115,5	114,8	112,7	116,4	111,3
<b>2013<sup>1</sup></b>	98,9	101,0	97,7	101,5	101,0	100,0
<b>2014<sup>1</sup></b>	107,4	106,3	109,0	105,4	105,9	105,4
<b>2015<sup>1</sup></b>	100,7	100,1	98,7	100,3	99,7	104,8
<b>2016<sup>1</sup></b>	102,5	101,0	102,8	100,7	100,9	102,8
<b>2017<sup>1</sup></b>	96,8	96,6	101,2	96,9	95,4	90,3
<b>2018<sup>1</sup></b>	98,8	99,2	99,1	98,8	102,5	97,6
<b>2019<sup>1</sup></b>	100,1	99,3	98,8	99,7	99,2	102,7
<b>2020<sup>2</sup></b>	101,9	100,1	101,3	101,3	103,5	103,1
<b>2021<sup>1</sup></b>	110,2	100,0	112,7	106,1	104,0	109,9
<b>2022<sup>1</sup></b>	110,6	99,8	109,3	105,9	108,9	115,8
<b>2023<sup>1</sup></b>	99,6	99,9	96,1	102,7	101,6	103,7
<b>2024<sup>1</sup></b>	102,3	103,5	100,4	107,1	102,6	103,4
Јан	101,0	100,0	101,3	101,4	102,9	100,1
Феб	101,2	100,0	101,5	100,3	100,0	101,4
Мар	102,3	100,1	102,6	99,7	101,5	103,1
Апр	101,6	100,1	101,7	103,0	100,1	101,4
Мај	101,7	99,9	101,9	100,8	99,9	102,3
Јун	99,7	99,9	99,4	100,5	99,7	99,9
Јул	101,1	100,0	101,0	100,3	104,7	101,3
Авг	99,0	100,0	98,3	99,7	100,0	99,5
Сеп	100,8	100,0	100,4	100,5	100,0	101,6
Окт	102,0	100,0	101,6	100,1	100,0	103,7
Нов	100,1	100,0	99,8	100,0	100,0	100,6
Дец	99,7	100,0	99,4	99,7	100,0	100,0
Јан	100,2	100,0	99,6	100,0	102,2	101,0
Феб	100,7	100,0	100,6	100,2	100,0	101,2
Мар	100,7	100,0	99,1	100,4	100,0	103,2
Апр	99,7	100,0	99,6	99,9	100,0	99,7
Мај	99,6	100,0	99,5	99,9	100,0	99,5
Јун	99,5	100,0	98,7	100,5	100,0	100,2
Јул	99,5	100,0	98,9	99,7	99,7	100,1
Авг	100,2	100,0	100,4	98,7	100,0	100,4
Сеп	100,4	100,0	100,6	100,9	100,0	100,0
Окт	100,2	100,0	100,0	102,6	100,0	99,9
Нов	99,3	100,0	99,6	99,9	100,0	98,5
Дец	99,8	100,0	99,5	100,0	99,7	100,0
Јан	100,4	91,4	100,9	102,3	100,2	99,5
Феб	100,2	100,0	100,2	99,5	101,0	100,5
Мар	100,6	107,7	100,5	100,3	101,1	100,2
Апр	100,3	102,8	100,1	100,0	100,1	100,3
Мај	99,7	101,1	99,5	100,5	99,9	99,6
Јун	99,6	98,7	99,8	97,9	99,8	100,2
Јул	100,3	100,5	99,8	102,3	99,9	100,0
Авг	99,3	96,2	98,9	100,1	100,1	100,0
Сеп	100,2	97,4	100,2	100,6	100,2	100,3
Окт	100,3	97,4	100,2	100,7	100,1	100,8
Нов	100,4	100,1	100,3	100,8	100,1	100,6
Дец	100,2	98,6	100,3	100,1	100,2	100,3
Јан	101,5	104,0	101,1	104,4	100,2	100,7
Феб	99,8	99,9	100,2	98,6	100,5	99,5
Мар	100,0	101,0	100,0	100,0	100,3	99,9
Апр	99,6	95,9	99,4	99,0	100,0	100,8
Мај	100,3	96,2	100,6	100,0	100,1	100,4
Јун	100,1	100,0	99,7	101,8	99,9	100,2
Јул	99,8	101,2	99,6	100,0	99,5	99,9
Авг	99,7	100,1	99,3	100,0	99,9	100,2
Сеп	99,9	100,6	98,5	100,0	100,7	102,5
Окт	100,1	100,6	100,3	99,2	100,0	100,1
Нов	100,4	98,6	100,6	100,5	100,0	100,2
Дец	100,5	101,3	100,8	100,1	100,0	100,1

<sup>1</sup> Крај периода. <sup>2</sup> Ланчани индекси. Извор: РЗС

Табела 7. Индекси просечних цена спољне трговине, по текућем курсу ЕУР

Извоз	2015	2016	2017	2018	2019	2020	2021	2022	2023	2024	2024	2025
											I-XI	I-XI
Вредност	107.8	111.0	111.0	109.2	108.1	96.3	123.8	123.0	101.2	102.4	102.3	107.0
Јединична вредност	97.8	96.9	102.9	102.0	100.2	100.8	112.7	118.3	98.7	100.1	99.7	101.1
Физички обим	110.3	114.5	107.9	107.0	107.9	95.5	109.8	104.0	102.6	102.3	102.6	105.8
Увоз	2015	2016	2017	2018	2019	2020	2021	2022	2023	2024	2024	2025
											I-XI	I-XI
Вредност	105.3	106.0	113.0	111.7	106.5	95.3	124.9	128.0	97.0	103.9	103.7	106.3
Јединична вредност	95.7	94.0	105.9	104.2	99.4	96.3	109.9	123.0	97.2	98.3	97.9	98.7
Физички обим	110.0	112.8	106.8	107.2	107.1	98.9	113.7	104.1	99.7	105.7	105.9	107.7

Извор: РЗС



**Табела 8. Спољни дуг, крај периода, у мил. евра<sup>1,2</sup>**

	Укупно спољни дуг	Учешће спољног дуга у % БДП <sup>3</sup>	Јавни сектор	Приватни сектор	Банке	Предузећа
2001	11,255	73.5	10,275	979	240	739
2002	9,702	51.0	8,663	1,038	208	831
2003	9,979	47.8	8,550	1,428	330	1,099
2004	9,634	44.7	7,263	2,371	768	1,603
2005	12,520	55.0	7,929	4,591	1,925	2,666
2006	14,291	53.8	6,621	7,670	3,466	4,204
2007	17,382	53.0	6,316	11,066	3,303	7,763
2008	20,979	56.5	6,565	14,416	3,451	10,965
2009	22,272	65.9	7,767	14,506	4,304	10,202
2010	23,505	71.6	9,094	14,415	5,090	9,325
2011	24,120	65.4	10,800	13,323	4,450	8,873
2012	25,638	73.1	12,185	13,453	4,150	9,303
2013	25,636	67.5	13,120	12,517	3,391	9,125
2014	25,666	69.3	14,145	11,520	2,560	8,958
2015	26,220	70.4	15,295	10,925	2,243	8,678
2016	26,469	69.4	15,680	10,789	1,998	8,785
2017	25,490	62.4	13,910	11,580	2,336	9,235
2018	26,594	59.5	13,425	13,169	3,063	10,095
2019	28,117	58.4	13,866	14,250	3,404	10,831
2020	30,600	62.4	14,978	15,622	3,821	11,783
2021	36,266	64.8	19,144	17,123	3,985	13,116
2022	41,621	65.5	22,123	19,497	4,328	15,146
2023	44,173	58.7	24,701	19,472	3,607	15,838
2024	48,771	58.6	26,663	22,109	3,455	18,620
I-IX 2025	48,951	56.1	25,350	23,601	3,691	19,869

<sup>1</sup> Од септембра 2010. године промењена је методологија статистике спољног дуга тако да се у спољни дуг јавног сектора укључују обавезе по основу алокације СПВ ММФ, искоришћене у децембру 2009. године, као и капитализована камата према Париском клубу поверилаца, док су из спољног дуга приватног сектора искључени кредити закључени пре 20. децембра 2000. године по којима се не врше плаћања. <sup>2</sup> НБС је кориговала податке о спољном дугу од 2009. године. <sup>3</sup> Израчунато према методологији РЗС за обрачун БДП (ЕСА 2010).

Табела 9. Платни биланс Републике Србије<sup>1,2</sup>

		2007	2008	2009	2010	2011	2012	2013	2014	2015	Мил. ЕУР
<b>I</b>	<b>ТЕКУЋИ РАЧУН</b>	<b>-5,473.6</b>	<b>-7,125.4</b>	<b>-2,031.8</b>	<b>-2,036.7</b>	<b>-3,656.0</b>	<b>-3,671.4</b>	<b>-2,098.3</b>	<b>-1,984.7</b>	<b>-1,233.8</b>	
	Текући рачун, % БДП	-16.7	-19.2	-6.0	-6.2	-9.9	-10.5	-5.5	-5.4	-3.3	
<b>1.</b>	<b>Роба и услуге</b>	<b>-7,357.9</b>	<b>-8,684.4</b>	<b>-5,056.5</b>	<b>-4,729.0</b>	<b>-5,341.5</b>	<b>-5,522.9</b>	<b>-3,845.3</b>	<b>-3,645.4</b>	<b>-2,915.4</b>	
	Извоз	8,110.4	9,583.0	8,042.6	9,514.8	11,145.0	11,469.2	13,937.0	14,450.7	15,727.6	
	Увоз	15,468.3	18,267.4	13,099.0	14,243.8	16,486.5	16,992.1	17,782.3	18,096.1	18,643.0	
<b>1.1.</b>	<b>Роба</b>	<b>-7,112.9</b>	<b>-8,488.2</b>	<b>-5,065.7</b>	<b>-4,719.2</b>	<b>-5,495.6</b>	<b>-5,634.4</b>	<b>-4,158.7</b>	<b>-4,110.7</b>	<b>-3,644.5</b>	
	Извоз	5,813.4	6,840.3	5,542.6	6,855.9	8,118.1	8,376.4	10,515.0	10,641.0	11,454.1	
	Увоз	12,926.2	15,328.5	10,608.2	11,575.0	13,613.7	14,010.8	14,673.7	14,751.7	15,098.7	
<b>1.2.</b>	<b>Услуге</b>	<b>-245.0</b>	<b>-196.1</b>	<b>9.2</b>	<b>-9.9</b>	<b>154.2</b>	<b>111.5</b>	<b>313.5</b>	<b>465.3</b>	<b>729.2</b>	
	Извоз	2,297.1	2,742.7	2,500.0	2,658.9	3,027.0	3,092.8	3,422.0	3,809.6	4,273.5	
	Увоз	2,542.1	2,938.9	2,490.8	2,668.8	2,872.8	2,981.3	3,108.6	3,344.4	3,544.3	
<b>2.</b>	<b>Примарни доходак</b>	<b>-981.7</b>	<b>-982.5</b>	<b>-479.2</b>	<b>-658.4</b>	<b>-1,368.1</b>	<b>-1,097.4</b>	<b>-1,418.6</b>	<b>-1,342.6</b>	<b>-1,658.0</b>	
	Приходи	514.3	565.6	482.5	431.0	505.8	665.3	606.8	642.3	682.1	
	Расходи	1,496.0	1,548.2	961.7	1,089.4	1,873.9	1,762.7	2,025.5	1,984.9	2,340.1	
	Камате, нето	-629.2	-811.6	-638.5	-644.5	-762.4	-770.6	-882.4	-882.3	-983.3	
<b>3.</b>	<b>Секундарни доходак</b>	<b>2,866.0</b>	<b>2,540.6</b>	<b>3,503.8</b>	<b>3,350.7</b>	<b>3,053.6</b>	<b>2,948.8</b>	<b>3,165.6</b>	<b>3,003.3</b>	<b>3,339.6</b>	
3.1.	Приходи	3,082.0	2,813.1	3,751.5	3,621.5	3,408.9	3,291.9	3,537.5	3,399.8	3,785.3	
3.2.	Расходи	216.0	272.5	247.7	270.8	355.3	343.1	371.9	396.6	445.8	
<b>II</b>	<b>КАПИТАЛНИ РАЧУН</b>	<b>-312.4</b>	<b>6.2</b>	<b>0.1</b>	<b>-0.3</b>	<b>-2.7</b>	<b>-8.2</b>	<b>15.3</b>	<b>6.5</b>	<b>-17.5</b>	
1.	Приходи	13.5	8.5	3.2	1.6	2.1	0.4	19.2	12.2	7.4	
2.	Расходи	325.9	2.3	3.0	1.9	4.8	8.6	3.9	5.7	25.0	
	Нето позајмљивање(+)/нето задуживање (-) (салдо текућег рачуна и рачуна капитала) (I+II)	-5,785.9	-7,120.0	-2,031.7	-2,037.1	-3,658.7	-3,679.6	-2,083.0	-1,978.2	-1,251.4	
<b>III</b>	<b>ФИНАНСИЈСКИ РАЧУН</b>	<b>-5,348.6</b>	<b>-6,597.7</b>	<b>-2,280.3</b>	<b>-1,552.5</b>	<b>-3,340.3</b>	<b>-3,350.9</b>	<b>-1,630.1</b>	<b>-1,705.1</b>	<b>-919.8</b>	
	Нето повећање финансијске активе	2,399.0	-448.8	2,008.0	-362.8	1,224.1	-225.4	1,243.0	-127.3	897.2	
	Нето повећање финансијске пасиве	7,747.6	6,148.8	4,288.3	1,189.7	4,564.4	3,125.5	2,873.1	1,577.8	1,817.0	
<b>1.</b>	<b>Директне инвестиције<sup>3</sup></b>	<b>-2,528.2</b>	<b>-2,485.7</b>	<b>-2,067.8</b>	<b>-1,133.4</b>	<b>-3,319.6</b>	<b>-752.8</b>	<b>-1,298.1</b>	<b>-1,236.3</b>	<b>-1,803.8</b>	
	Нето повећање финансијске активе	691.0	225.8	32.0	145.0	224.9	256.0	249.7	264.2	310.4	
	Нето повећање финансијске пасиве	3,219.2	2,711.5	2,099.8	1,278.4	3,544.5	1,008.8	1,547.9	1,500.5	2,114.2	
<b>2.</b>	<b>Портфолио инвестиције</b>	<b>-678.2</b>	<b>90.8</b>	<b>48.9</b>	<b>-67.3</b>	<b>-1,599.7</b>	<b>-1,676.3</b>	<b>-1,882.7</b>	<b>-368.9</b>	<b>289.2</b>	
	Нето повећање финансијске активе	3.5	27.5	6.0	30.2	-46.6	20.9	29.5	72.9	76.8	
	Нето повећање финансијске пасиве	681.7	-63.2	-42.9	97.4	1,553.1	1,697.2	1,912.1	441.7	-212.5	
<b>3.</b>	<b>Финансијски деривати (осим дев. резерви) и опције на акције за запослене</b>	<b>0.0</b>	<b>0.1</b>	<b>1.0</b>	<b>27.4</b>	<b>-25.3</b>	<b>1.8</b>	<b>-0.6</b>	<b>-6.0</b>	<b>1.9</b>	
	Нето повећање финансијске активе	0.0	0.2	-2.0	-1.5	-26.3	-3.0	-6.4	-5.8	1.9	
	Нето повећање финансијске пасиве	0.0	0.1	-2.9	-28.8	-1.0	-4.8	-5.7	0.2	0.0	
<b>4.</b>	<b>Остале инвестиције</b>	<b>-2,884.3</b>	<b>-2,516.3</b>	<b>-2,625.8</b>	<b>549.4</b>	<b>-197.1</b>	<b>213.6</b>	<b>854.7</b>	<b>1,702.8</b>	<b>426.4</b>	
	Нето повећање финансијске активе	1,015.5	984.2	-391.5	392.2	-729.3	637.9	273.5	1,338.2	341.6	
	Нето повећање финансијске пасиве	3,899.7	3,500.5	2,234.3	-157.3	-532.2	424.3	-581.2	-364.6	-84.8	
<b>IV</b>	<b>ДЕВИЗНЕ РЕЗЕРВЕ НБС</b>	<b>742.1</b>	<b>-1,686.6</b>	<b>2,363.5</b>	<b>-928.7</b>	<b>1,801.5</b>	<b>-1,137.2</b>	<b>696.7</b>	<b>-1,796.7</b>	<b>166.5</b>	
<b>V</b>	<b>НЕТО ГРЕШКЕ И ПРОПУСТИ</b>	<b>437.4</b>	<b>522.4</b>	<b>-248.6</b>	<b>484.5</b>	<b>318.4</b>	<b>328.7</b>	<b>453.0</b>	<b>273.1</b>	<b>331.6</b>	
<b>VI</b>	<b>УКУПАН БИЛАНС</b>	<b>-742.1</b>	<b>1,686.6</b>	<b>-2,363.5</b>	<b>928.7</b>	<b>-1,801.5</b>	<b>1,137.2</b>	<b>-696.7</b>	<b>1,796.7</b>	<b>-166.5</b>	

<sup>1</sup> Од априла 2014. платни биланс Републике Србије приказује се према Приручнику за израду платног биланса и међународне инвестиционе позиције, шесто издање Међународног монетарног фонда, 2009. (ВРМБ). У складу са тим, кориговани су подаци од 2007. године. <sup>2</sup> Прелиминарни подаци. <sup>3</sup> Обухватају међукомпанијске кредите и реинвестирану добит.

Извор: НБС

Табела 9. (наставак) Платни биланс Републике Србије<sup>1,2</sup>

		2016	2017	2018	2019	2020	2021	2022	2023	Мил. ЕУР 2024
<b>I</b>	<b>ТЕКУЋИ РАЧУН</b>	<b>-1,074.9</b>	<b>-2,050.8</b>	<b>-2,076.1</b>	<b>-3,160.9</b>	<b>-1,928.8</b>	<b>-2,265.6</b>	<b>-4,162.2</b>	<b>-1,803.7</b>	<b>-3,787.5</b>
	Текући рачун, % БДП	-2.8	-5.0	-4.6	-6.6	-3.9	-4.1	-6.6	-2.4	-4.5
<b>1.</b>	<b>Роба и услуге</b>	<b>-2,211.9</b>	<b>-3,031.4</b>	<b>-4,090.6</b>	<b>-4,611.6</b>	<b>-4,099.1</b>	<b>-4,621.3</b>	<b>-7,049.9</b>	<b>-3,524.8</b>	<b>-3,949.7</b>
	Извоз	17,384.9	19,312.0	21,166.3	23,348.6	22,270.8	28,818.2	38,003.9	41,017.7	44,317.4
	Увоз	19,596.8	22,343.4	25,256.9	27,960.2	26,369.9	33,439.5	45,053.8	44,542.5	48,267.1
<b>1.1.</b>	<b>Роба</b>	<b>-3,118.9</b>	<b>-3,997.5</b>	<b>-5,085.4</b>	<b>-5,623.4</b>	<b>-5,200.7</b>	<b>-6,019.8</b>	<b>-9,364.2</b>	<b>-6,628.5</b>	<b>-6,769.7</b>
	Извоз	12,814.2	14,066.3	15,105.8	16,414.9	16,079.3	21,018.2	26,928.2	27,931.7	29,858.5
	Увоз	15,933.0	18,063.8	20,191.2	22,038.3	21,280.0	27,037.9	36,292.3	34,560.1	36,628.2
<b>1.2.</b>	<b>Услуге</b>	<b>907.0</b>	<b>966.1</b>	<b>994.9</b>	<b>1,011.8</b>	<b>1,101.6</b>	<b>1,398.5</b>	<b>2,314.3</b>	<b>3,103.7</b>	<b>2,820.0</b>
	Извоз	4,570.8	5,245.7	6,060.5	6,933.7	6,191.5	7,800.0	11,075.7	13,086.1	14,458.8
	Увоз	3,663.8	4,279.6	5,065.6	5,921.9	5,089.8	6,401.5	8,761.4	9,982.4	11,638.9
<b>2.</b>	<b>Примарни доходак</b>	<b>-2,022.2</b>	<b>-2,533.4</b>	<b>-2,182.3</b>	<b>-2,478.5</b>	<b>-1,424.6</b>	<b>-2,057.8</b>	<b>-3,001.1</b>	<b>-3,917.5</b>	<b>-5,219.5</b>
	Приходи	630.5	567.6	559.1	608.8	571.1	536.4	748.5	1,051.6	1,415.0
	Расходи	2,652.6	3,101.0	2,741.5	3,087.4	1,995.6	2,594.3	3,749.6	4,969.1	6,634.4
	Камате, нето	-1,019.9	-909.6	-713.6	-700.2	-624.8	-698.4	-756.1	-1,279.2	-1,701.0
<b>3.</b>	<b>Секундарни доходак</b>	<b>3,159.2</b>	<b>3,513.9</b>	<b>4,196.8</b>	<b>3,929.3</b>	<b>3,594.9</b>	<b>4,413.5</b>	<b>5,888.7</b>	<b>5,638.6</b>	<b>5,381.6</b>
3.1.	Приходи	3,635.0	4,096.6	4,867.8	4,605.2	4,346.2	5,293.9	7,256.3	6,934.4	6,828.5
3.2.	Расходи	475.9	582.7	671.0	675.9	751.3	880.4	1,367.5	1,295.8	1,446.9
<b>II</b>	<b>КАПИТАЛНИ РАЧУН</b>	<b>-9.9</b>	<b>4.8</b>	<b>-6.6</b>	<b>-112.1</b>	<b>-30.0</b>	<b>-25.5</b>	<b>-25.2</b>	<b>1.3</b>	<b>145.6</b>
1.	Приходи	12.3	19.2	34.7	23.9	10.2	9.5	18.8	104.0	226.1
2.	Расходи	22.2	14.4	41.4	136.0	40.2	34.9	44.0	102.7	80.5
	Нето позајмљивање(+)/нето задуживање (-) (салдо текућег рачуна и рачуна капитала) (I+II)	-1,084.7	-2,046.0	-2,082.8	-3,273.0	-1,958.8	-2,291.1	-4,187.4	-1,802.5	-3,642.0
<b>III</b>	<b>ФИНАНСИЈСКИ РАЧУН</b>	<b>-535.3</b>	<b>-1,648.2</b>	<b>-1,743.5</b>	<b>-3,104.2</b>	<b>-2,079.5</b>	<b>-2,121.7</b>	<b>-4,325.4</b>	<b>-1,559.3</b>	<b>-3,195.7</b>
	Нето повећање финансијске активе	1,183.3	821.2	2,635.2	2,343.6	2,061.4	4,529.6	4,691.4	6,741.2	5,513.5
	Нето повећање финансијске пасиве	1,718.6	2,469.4	4,378.7	5,447.8	4,140.9	6,651.2	9,016.8	8,300.5	8,704.6
<b>1.</b>	<b>Директне инвестиције<sup>3</sup></b>	<b>-1,899.2</b>	<b>-2,418.1</b>	<b>-3,156.5</b>	<b>-3,551.1</b>	<b>-2,938.5</b>	<b>-3,656.9</b>	<b>-4,328.2</b>	<b>-4,261.6</b>	<b>-4,622.5</b>
	Нето повећање финансијске активе	227.8	130.0	307.9	264.2	100.4	229.1	104.2	302.8	608.4
	Нето повећање финансијске пасиве	2,126.9	2,548.1	3,464.5	3,815.3	3,038.9	3,886.0	4,432.5	4,564.4	5,230.9
<b>2.</b>	<b>Портфолио инвестиције</b>	<b>916.8</b>	<b>827.1</b>	<b>913.0</b>	<b>-188.4</b>	<b>-1,623.6</b>	<b>-1,555.7</b>	<b>12.4</b>	<b>-884.3</b>	<b>-408.1</b>
	Нето повећање финансијске активе	121.2	-53.2	23.5	35.5	62.4	152.9	78.1	134.4	964.6
	Нето повећање финансијске пасиве	-795.7	-880.3	-889.5	223.9	1,686.1	1,708.6	65.7	1,018.8	1,372.6
<b>3.</b>	<b>Финансијски деривати (осим дев. резерви) и опције на акције за запослене</b>	<b>9.1</b>	<b>-20.6</b>	<b>21.0</b>	<b>0.5</b>	<b>87.3</b>	<b>31.5</b>	<b>-99.0</b>	<b>-73.5</b>	<b>-35.5</b>
	Нето повећање финансијске активе	6.1	-20.6	21.0	0.6	62.5	0.1	-0.3	-0.1	0.4
	Нето повећање финансијске пасиве	-3.0	0.0	0.0	0.1	-24.8	-31.4	98.7	73.4	35.9
<b>4.</b>	<b>Остале инвестиције</b>	<b>739.9</b>	<b>-264.8</b>	<b>-644.1</b>	<b>-1,238.0</b>	<b>2,124.9</b>	<b>440.0</b>	<b>-2,830.1</b>	<b>-1,444.2</b>	<b>-964.0</b>
	Нето повећање финансијске активе	1,130.1	536.8	1,159.6	170.5	1,565.7	1,528.0	1,589.8	1,199.8	1,105.7
	Нето повећање финансијске пасиве	390.3	801.6	1,803.7	1,408.6	-559.2	1,088.0	4,419.9	2,643.9	2,069.7
<b>IV</b>	<b>ДЕВИЗНЕ РЕЗЕРВЕ НБС</b>	<b>-301.8</b>	<b>228.2</b>	<b>1,123.2</b>	<b>1,872.8</b>	<b>270.4</b>	<b>2,619.4</b>	<b>2,919.5</b>	<b>5,104.3</b>	<b>2,834.5</b>
<b>V</b>	<b>НЕТО ГРЕШКЕ И ПРОПУСТИ</b>	<b>549.4</b>	<b>397.9</b>	<b>339.3</b>	<b>168.8</b>	<b>-120.7</b>	<b>169.4</b>	<b>-138.0</b>	<b>243.2</b>	<b>446.3</b>
<b>VI</b>	<b>УКУПАН БИЛАНС</b>	<b>301.8</b>	<b>-228.2</b>	<b>-1,123.2</b>	<b>-1,872.8</b>	<b>-270.4</b>	<b>-2,619.4</b>	<b>-2,919.5</b>	<b>-5,104.3</b>	<b>-2,834.5</b>

<sup>1</sup> Од априла 2014. платни биланс Републике Србије приказује се према Приручнику за израду платног биланса и међународне инвестиционе позиције, шесто издање Међународног монетарног фонда, 2009. (ВРМБ). У складу са тим, кориговани су подаци од 2007. године. <sup>2</sup> Прелиминарни подаци. <sup>3</sup> Обухватају међукомпанијске кредите и реинвестирану добит.

Извор: НБС

Табела 10. Платни биланс Републике Србије<sup>1,2</sup>

		Мил. ЕУР										
		2024										
		Јан	Феб	Мар	Апр	Мај	Јун	Јул	Авг	Сеп	Окт	Нов
<b>I</b>	<b>ТЕКУЋИ РАЧУН</b>	<b>126.0</b>	<b>-231.1</b>	<b>-307.6</b>	<b>-32.5</b>	<b>-335.9</b>	<b>-301.6</b>	<b>-612.8</b>	<b>-358.9</b>	<b>-558.6</b>	<b>-250.1</b>	<b>-213.2</b>
1.	<b>Роба и услуге</b>	<b>-32.6</b>	<b>-370.7</b>	<b>-370.9</b>	<b>-223.6</b>	<b>-317.6</b>	<b>-239.8</b>	<b>-692.3</b>	<b>-418.9</b>	<b>-287.4</b>	<b>-264.6</b>	<b>-204.4</b>
	Извоз	3,254.5	3,510.4	3,587.4	3,856.9	3,604.9	3,644.1	3,880.3	3,604.8	3,674.7	4,006.1	3,793.3
	Увоз	3,287.1	3,881.1	3,958.2	4,080.5	3,922.6	3,883.9	4,572.7	4,023.7	3,962.2	4,270.7	3,997.6
1.1.	<b>Роба</b>	<b>-358.8</b>	<b>-580.4</b>	<b>-502.4</b>	<b>-494.7</b>	<b>-612.1</b>	<b>-493.6</b>	<b>-700.9</b>	<b>-562.7</b>	<b>-494.0</b>	<b>-567.4</b>	<b>-490.1</b>
	Извоз	2,128.9	2,443.1	2,504.0	2,636.0	2,430.7	2,481.3	2,553.1	2,396.8	2,503.6	2,759.3	2,591.0
	Увоз	2,487.7	3,023.4	3,006.4	3,130.7	3,042.9	2,974.9	3,254.0	2,959.5	2,997.5	3,326.7	3,081.2
1.2.	<b>Услуге</b>	<b>326.1</b>	<b>209.7</b>	<b>131.5</b>	<b>271.1</b>	<b>294.5</b>	<b>253.8</b>	<b>8.5</b>	<b>143.8</b>	<b>206.5</b>	<b>302.8</b>	<b>285.8</b>
	Извоз	1,125.6	1,067.4	1,083.4	1,220.9	1,174.2	1,162.8	1,327.3	1,207.9	1,171.2	1,246.8	1,202.2
	Увоз	799.4	857.7	951.8	949.8	879.7	909.0	1,318.7	1,064.2	964.6	944.0	916.5
2.	<b>Примарни доходак</b>	<b>-209.1</b>	<b>-273.5</b>	<b>-370.9</b>	<b>-314.1</b>	<b>-499.1</b>	<b>-551.2</b>	<b>-430.6</b>	<b>-381.4</b>	<b>-666.5</b>	<b>-407.9</b>	<b>-440.2</b>
	Приходи	105.8	109.2	117.9	108.9	129.2	106.5	118.5	105.9	125.9	133.0	106.3
	Расходи	314.9	382.7	488.8	422.9	628.3	657.8	549.1	487.3	792.3	540.9	546.5
	Кamate, нето	-88.6	-113.0	-141.7	-95.7	-152.5	-210.7	-59.7	-107.9	-198.9	-154.9	-119.0
3.	<b>Секундарни доходак</b>	<b>367.7</b>	<b>413.1</b>	<b>434.1</b>	<b>505.1</b>	<b>480.8</b>	<b>489.4</b>	<b>510.2</b>	<b>441.4</b>	<b>395.3</b>	<b>422.4</b>	<b>431.3</b>
3.1.	Приходи	466.0	512.8	569.5	641.1	613.8	596.8	648.3	555.7	496.4	568.2	538.3
3.2.	Расходи	98.3	99.7	135.4	135.9	132.9	107.4	138.2	114.3	101.1	145.8	107.0
<b>II</b>	<b>КАПИТАЛНИ РАЧУН</b>	<b>13.9</b>	<b>6.3</b>	<b>24.8</b>	<b>1.7</b>	<b>-5.5</b>	<b>4.5</b>	<b>22.7</b>	<b>-32.3</b>	<b>19.9</b>	<b>45.3</b>	<b>23.8</b>
1.	Приходи	20.8	10.1	25.4	5.4	2.7	5.3	25.5	5.4	25.3	46.3	29.4
2.	Расходи	6.9	3.9	0.6	3.7	8.2	0.8	2.8	37.7	5.4	1.0	5.6
	Нето позајмљивање(+)/нето задуживање (-) (салдо текућег рачуна и рачуна капитала) (I+II)	139.9	-224.8	-282.8	-30.8	-341.4	-297.1	-590.1	-391.2	-538.8	-204.8	-189.5
<b>III</b>	<b>ФИНАНСИЈСКИ РАЧУН</b>	<b>193.1</b>	<b>-187.9</b>	<b>-270.7</b>	<b>-3.0</b>	<b>-282.6</b>	<b>-144.9</b>	<b>-604.1</b>	<b>-414.7</b>	<b>-463.3</b>	<b>-56.3</b>	<b>-280.5</b>
	Нето повећање финансијске активе	863.6	630.9	163.4	247.4	221.8	2,409.4	111.8	103.9	318.8	233.2	322.2
	Нето повећање финансијске пасиве	670.6	818.8	434.1	250.3	504.4	2,554.2	715.9	518.6	782.1	289.5	602.7
1.	<b>Директне инвестиције<sup>3</sup></b>	<b>-511.1</b>	<b>-480.4</b>	<b>-281.2</b>	<b>-438.1</b>	<b>-303.8</b>	<b>-346.5</b>	<b>-439.4</b>	<b>-415.5</b>	<b>-213.0</b>	<b>-228.8</b>	<b>-436.9</b>
	Нето повећање финансијске активе	101.9	31.3	82.3	33.7	43.0	38.6	31.5	15.8	39.0	68.0	41.5
	Нето повећање финансијске пасиве	613.0	511.7	363.4	471.8	346.7	385.1	470.9	431.3	252.0	296.8	478.4
2.	<b>Портфолио инвестиције</b>	<b>103.3</b>	<b>119.6</b>	<b>186.1</b>	<b>182.9</b>	<b>94.5</b>	<b>-1,082.5</b>	<b>74.6</b>	<b>113.5</b>	<b>174.1</b>	<b>-565.5</b>	<b>-116.6</b>
	Нето повећање финансијске активе	137.6	128.6	103.6	97.0	46.8	306.4	27.4	-20.9	126.8	114.2	-190.2
	Нето повећање финансијске пасиве	34.3	9.0	-82.5	-86.0	-47.7	1,388.9	-47.2	-134.4	-47.3	679.7	-73.6
3.	<b>Финансијски деривати (осим дев. резерви) и опције на акције за запослене</b>	<b>-0.4</b>	<b>-1.5</b>	<b>6.1</b>	<b>-8.8</b>	<b>5.0</b>	<b>-32.0</b>	<b>9.2</b>	<b>4.3</b>	<b>6.2</b>	<b>-2.0</b>	<b>-1.8</b>
	Нето повећање финансијске активе	0.0	-0.1	0.0	0.0	-0.1	-0.6	0.8	-0.1	0.6	0.0	-0.1
	Нето повећање финансијске пасиве	0.4	1.4	-6.1	8.8	-5.1	31.4	-8.4	-4.5	-5.6	2.0	1.7
4.	<b>Остале инвестиције</b>	<b>618.1</b>	<b>111.3</b>	<b>184.0</b>	<b>199.8</b>	<b>-107.1</b>	<b>-889.6</b>	<b>-755.0</b>	<b>-248.5</b>	<b>-341.7</b>	<b>1,106.1</b>	<b>102.3</b>
	Нето повећање финансијске активе	640.9	408.0	343.3	55.4	103.3	-140.8	-454.5	-22.4	241.3	417.1	298.5
	Нето повећање финансијске пасиве	22.9	296.7	159.3	-144.3	210.4	748.8	300.6	226.1	583.0	-689.0	196.2
<b>IV</b>	<b>ДЕВИЗНЕ РЕЗЕРВЕ НБС</b>	<b>-16.8</b>	<b>63.1</b>	<b>-365.8</b>	<b>61.2</b>	<b>28.9</b>	<b>2,205.8</b>	<b>506.5</b>	<b>131.5</b>	<b>-88.9</b>	<b>-366.1</b>	<b>172.6</b>
<b>V</b>	<b>НЕТО ГРЕШКЕ И ПРОПУСТИ</b>	<b>53.2</b>	<b>37.0</b>	<b>12.1</b>	<b>27.8</b>	<b>58.8</b>	<b>152.3</b>	<b>-14.0</b>	<b>-23.6</b>	<b>75.5</b>	<b>148.5</b>	<b>-91.0</b>
<b>VI</b>	<b>УКУПАН БИЛАНС</b>	<b>16.8</b>	<b>-63.1</b>	<b>365.8</b>	<b>-61.2</b>	<b>-28.9</b>	<b>-2,205.8</b>	<b>-506.5</b>	<b>-131.5</b>	<b>88.9</b>	<b>366.1</b>	<b>-172.6</b>

<sup>1</sup> Од априла 2014. платни биланс Републике Србије приказује се према Приручнику за израду платног биланса и међународне инвестиционе позиције, шесто издање Међународног монетарног фонда, 2009. (ВРМБ). У складу са тим, кориговани су подаци од 2007. године. <sup>2</sup> Прелиминарни подаци. <sup>3</sup> Обухватају међукомпанијске кредите и реинвестирану добит.

Извор: НБС

Табела 10. (наставак) Платни биланс Републике Србије<sup>1,2</sup>

		2024						2025						Мил. ЕУР	
		Дец	Јан	Феб	Мар	Апр	Мај	Јун	Јул	Авг	Сеп	Окт	Нов		
<b>I</b>	<b>ТЕКУЋИ РАЧУН</b>	<b>-711.1</b>	<b>114.9</b>	<b>-250.8</b>	<b>-512.4</b>	<b>-696.2</b>	<b>-465.0</b>	<b>-196.9</b>	<b>-248.1</b>	<b>-313.4</b>	<b>-246.4</b>	<b>-110.0</b>	<b>-555.6</b>		
1.	<b>Роба и услуге</b>	<b>-526.8</b>	<b>-44.6</b>	<b>-312.4</b>	<b>-570.8</b>	<b>-699.7</b>	<b>-362.9</b>	<b>-21.4</b>	<b>-436.8</b>	<b>-485.2</b>	<b>-243.9</b>	<b>-201.3</b>	<b>-404.6</b>		
	Извоз	3,900.1	3,663.7	3,893.6	4,017.0	3,886.5	3,854.5	4,126.9	4,230.4	3,565.7	4,070.4	4,215.7	3,829.8		
	Увоз	4,426.8	3,708.3	4,206.0	4,587.8	4,586.2	4,217.3	4,148.2	4,667.2	4,050.9	4,314.3	4,417.0	4,234.4		
1.1.	<b>Роба</b>	<b>-912.6</b>	<b>-324.2</b>	<b>-568.2</b>	<b>-695.9</b>	<b>-816.1</b>	<b>-503.5</b>	<b>-279.1</b>	<b>-514.7</b>	<b>-527.4</b>	<b>-394.3</b>	<b>-467.1</b>	<b>-615.7</b>		
	Извоз	2,430.7	2,453.8	2,670.0	2,866.5	2,700.1	2,694.9	2,869.9	2,743.1	2,360.4	2,854.2	2,905.9	2,609.2		
	Увоз	3,343.3	2,778.0	3,238.2	3,562.3	3,516.2	3,198.4	3,149.0	3,257.9	2,887.8	3,248.5	3,373.0	3,224.9		
1.2.	<b>Услуге</b>	<b>385.8</b>	<b>279.6</b>	<b>255.7</b>	<b>125.1</b>	<b>116.5</b>	<b>140.6</b>	<b>257.7</b>	<b>77.9</b>	<b>42.2</b>	<b>150.4</b>	<b>265.8</b>	<b>211.1</b>		
	Извоз	1,469.4	1,209.9	1,223.6	1,150.5	1,186.5	1,159.5	1,256.9	1,487.3	1,205.3	1,216.2	1,309.8	1,220.5		
	Увоз	1,083.5	930.3	967.8	1,025.4	1,070.0	1,018.9	999.2	1,409.4	1,163.1	1,065.7	1,044.1	1,009.5		
2.	<b>Примарни доходак</b>	<b>-675.1</b>	<b>-199.2</b>	<b>-327.0</b>	<b>-319.8</b>	<b>-421.8</b>	<b>-557.3</b>	<b>-596.0</b>	<b>-355.3</b>	<b>-341.1</b>	<b>-454.2</b>	<b>-338.3</b>	<b>-521.8</b>		
	Приходи	147.7	94.4	88.3	116.4	110.1	108.3	107.5	95.1	72.5	130.0	120.9	83.8		
	Расходи	822.9	293.6	415.3	436.2	531.9	665.6	703.5	450.4	413.6	584.2	459.2	605.6		
	Камате, нето	-258.3	-59.9	-118.8	-136.6	-122.2	-171.6	-236.2	-71.6	-96.1	-182.3	-123.6	-123.9		
3.	<b>Секундарни доходак</b>	<b>490.7</b>	<b>358.8</b>	<b>388.6</b>	<b>378.1</b>	<b>425.2</b>	<b>455.2</b>	<b>420.5</b>	<b>544.0</b>	<b>512.8</b>	<b>451.6</b>	<b>429.6</b>	<b>370.8</b>		
3.1.	Приходи	621.6	481.1	521.6	541.9	576.1	660.3	593.0	734.0	656.5	601.4	597.7	516.7		
3.2.	Расходи	130.9	122.3	133.0	163.8	150.9	205.2	172.5	190.0	143.7	149.8	168.1	145.9		
<b>II</b>	<b>КАПИТАЛНИ РАЧУН</b>	<b>20.6</b>	<b>16.3</b>	<b>61.3</b>	<b>32.1</b>	<b>5.8</b>	<b>1.3</b>	<b>29.7</b>	<b>4.5</b>	<b>-3.4</b>	<b>9.4</b>	<b>3.0</b>	<b>-7.6</b>		
1.	Приходи	24.5	17.8	62.4	34.7	10.6	8.4	32.9	16.1	10.5	11.9	4.8	7.6		
2.	Расходи	3.9	1.5	1.1	2.6	4.8	7.1	3.2	11.6	13.9	2.5	1.8	15.2		
	Нето позајмљивање(+)/нето задуживање (-) (салдо текућег рачуна и рачуна капитала) (I+II)	-690.5	131.2	-189.5	-480.3	-690.4	-463.7	-167.2	-243.6	-316.8	-237.0	-107.0	-563.2		
<b>III</b>	<b>ФИНАНСИЈСКИ РАЧУН</b>	<b>-680.8</b>	<b>104.2</b>	<b>-147.5</b>	<b>-565.2</b>	<b>-614.4</b>	<b>-542.6</b>	<b>-254.8</b>	<b>-319.3</b>	<b>-349.1</b>	<b>-246.2</b>	<b>-54.1</b>	<b>-695.2</b>		
	Нето повећање финансијске aktive	-112.9	226.6	430.5	-144.9	-58.3	-185.5	128.8	85.1	-80.6	78.1	326.4	-153.5		
	Нето повећање финансијске пасиве	605.8	122.4	578.0	420.3	556.1	357.0	383.6	404.4	268.6	324.2	380.5	541.7		
1.	<b>Директне инвестиције<sup>3</sup></b>	<b>-507.8</b>	<b>-239.3</b>	<b>97.1</b>	<b>-175.8</b>	<b>120.7</b>	<b>-246.6</b>	<b>-380.6</b>	<b>-283.7</b>	<b>-276.2</b>	<b>-237.9</b>	<b>-204.8</b>	<b>-116.6</b>		
	Нето повећање финансијске aktive	101.8	36.5	356.4	61.1	415.9	0.7	30.1	38.2	-32.3	37.4	56.0	36.9		
	Нето повећање финансијске пасиве	609.6	275.8	259.3	236.9	295.2	247.4	410.7	321.9	243.9	275.2	260.8	153.5		
2.	<b>Портфолио инвестиције</b>	<b>287.9</b>	<b>-64.4</b>	<b>326.4</b>	<b>71.7</b>	<b>147.0</b>	<b>50.0</b>	<b>11.7</b>	<b>-85.1</b>	<b>273.6</b>	<b>-6.5</b>	<b>123.9</b>	<b>24.5</b>		
	Нето повећање финансијске active	67.2	38.6	232.8	-0.4	65.5	-32.0	-67.7	-141.3	237.7	-34.5	75.2	-26.7		
	Нето повећање финансијске пасиве	-220.7	103.0	-93.6	-72.1	-81.5	-82.0	-79.5	-56.2	-35.9	-28.1	-48.7	-51.2		
3.	<b>Финансијски деривати (осим дев. резерви) и опције на акције за запослене</b>	<b>-19.8</b>	<b>-5.8</b>	<b>4.1</b>	<b>-3.0</b>	<b>4.0</b>	<b>-2.1</b>	<b>-11.8</b>	<b>1.1</b>	<b>1.5</b>	<b>-3.0</b>	<b>0.2</b>	<b>-7.6</b>		
	Нето повећање финансијске active	0.0	0.0	-0.1	0.0	0.2	-0.1	0.0	0.0	0.0	0.0	0.0	-0.2		
	Нето повећање финансијске пасиве	19.8	5.8	-4.2	3.0	-3.8	2.0	11.8	-1.1	-1.5	3.0	-0.2	7.4		
4.	<b>Остале инвестиције</b>	<b>-943.6</b>	<b>1,021.1</b>	<b>-254.7</b>	<b>-251.3</b>	<b>-270.1</b>	<b>-44.2</b>	<b>-225.1</b>	<b>-595.6</b>	<b>-610.3</b>	<b>28.1</b>	<b>145.0</b>	<b>-340.7</b>		
	Нето повећање финансијске active	-784.4	758.9	161.7	1.2	76.1	145.4	-184.6	-455.8	-548.1	102.2	313.5	91.4		
	Нето повећање финансијске пасиве	159.2	-262.2	416.4	252.5	346.3	189.6	40.5	139.8	62.2	74.0	168.5	432.1		
<b>IV</b>	<b>ДЕВИЗНЕ РЕЗЕРВЕ НБС</b>	<b>502.5</b>	<b>-607.4</b>	<b>-320.3</b>	<b>-206.8</b>	<b>-616.0</b>	<b>-299.6</b>	<b>351.0</b>	<b>644.0</b>	<b>262.2</b>	<b>-27.0</b>	<b>-118.4</b>	<b>-254.8</b>		
<b>V</b>	<b>НЕТО ГРЕШКЕ И ПРОПУСТИ</b>	<b>9.7</b>	<b>-27.1</b>	<b>42.0</b>	<b>-84.9</b>	<b>76.0</b>	<b>-78.8</b>	<b>-87.7</b>	<b>-75.7</b>	<b>-32.4</b>	<b>-9.2</b>	<b>52.9</b>	<b>-132.0</b>		
<b>VI</b>	<b>УКУПАН БИЛАНС</b>	<b>-502.5</b>	<b>607.4</b>	<b>320.3</b>	<b>206.8</b>	<b>616.0</b>	<b>299.6</b>	<b>-351.0</b>	<b>-644.0</b>	<b>-262.2</b>	<b>27.0</b>	<b>118.4</b>	<b>254.8</b>		

<sup>1</sup> Од априла 2014. платни биланс Републике Србије приказује се према Приручнику за израду платног биланса и међународне инвестиционе позиције, шесто издање Међународног монетарног фонда, 2009. (ВРМБ). У складу са тим, кориговани су подаци од 2007. године. <sup>2</sup> Прелиминарни подаци. <sup>3</sup> Обухватају међукомпанијске кредите и реинвестирану добит.

Извор: НБС

**Табела 11. Монетарни преглед, стање крајем периода, у мил. динара**

	2001	2002	2003	2004	2005	2006	2007	2008	2009
<b>Нето иностранна актива</b>	-96.343	130.757	168.970	158.725	216.282	405.877	561.232	480.171	570.504
Потраживања од иностранства	506.371	195.490	256.344	311.210	489.279	769.311	874.805	843.463	1.184.607
НБС	423.250	141.526	196.758	246.233	422.241	713.426	763.656	723.556	1.022.842
Банке	83.121	53.964	59.586	64.977	67.039	55.885	111.149	119.907	161.765
Обавезе према иностранству (-)	-602.714	-64.733	-87.373	-152.485	-272.997	-363.434	-313.573	-363.292	-614.104
НБС	-394.740	-47.610	-64.093	-69.260	-81.873	-55.692	-13.805	-13.732	-114.558
Банке	-207.974	-17.123	-23.280	-83.225	-191.124	-307.742	-299.769	-349.560	-499.546
<b>Нето домаћа актива</b>	389.979	204.800	276.319	407.031	554.969	569.782	795.536	1.121.805	1.364.810
Домаћи кредити	275.143	185.134	228.389	348.617	490.467	504.961	722.017	1.071.921	1.301.660
Нето потраживања од државе	7.961	3.851	-9.152	5.952	-27.832	-104.210	-112.229	-52.935	-4.419
Кредити држави	23.320	35.192	32.256	44.001	40.105	34.897	19.203	20.368	119.124
Динарски кредити	21.560	26.370	22.500	30.008	21.272	18.271	10.934	12.927	101.512
НБС	14.685	21.295	19.760	22.407	16.330	16.450	10.811	10.892	11.297
Банке	6.875	5.075	2.739	7.601	4.942	1.821	124	2.035	90.215
Девизни кредити	1.760	8.822	9.756	13.993	18.834	16.626	8.269	7.441	17.612
НБС	1.479	1.509	0	0	181	0	0	21	3
Банке	281	7.313	9.756	13.993	18.653	16.626	8.269	7.420	17.609
Депозити државе (-)	-15.359	-31.341	-41.408	-38.050	-67.937	-139.107	-131.432	-73.303	-123.543
Динарски депозити	-7.653	-15.508	-17.934	-24.484	-43.605	-31.197	-45.095	-27.002	-67.769
НБС	-3.612	-5.009	-12.998	-22.966	-40.718	-19.678	-29.200	-19.702	-62.984
Банке	-4.041	-10.499	-4.936	-1.518	-2.887	-11.519	-15.895	-7.300	-4.785
Девизни депозити	-7.706	-15.833	-23.474	-13.565	-24.333	-107.910	-86.338	-46.301	-55.774
НБС	-7.259	-6.159	-18.107	-9.990	-18.806	-103.443	-81.998	-40.725	-49.255
Банке	-447	-9.674	-5.367	-3.575	-5.527	-4.467	-4.340	-5.576	-6.519
Кредити невладиним секторима	267.182	181.283	237.541	342.665	518.298	609.171	834.246	1.124.856	1.306.079
Становништво	39.484	21.471	35.534	77.463	141.996	207.312	310.109	439.550	470.505
Привреда	139.244	65.498	76.562	87.108	100.810	65.055	59.631	65.247	59.212
Друге финансијске корпорације	3.154	8.392	7.446	8.216	8.868	14.400	6.659	19.533	18.776
Локални ниво власти	1.627	593	1.410	1.269	2.208	5.033	7.008	9.244	11.533
Непрофитне и друге организације	9.295	2.516	1.830	2.179	4.301	4.672	6.446	3.412	5.993
Остала актива, нето	114.836	19.666	47.930	58.414	64.502	64.821	73.520	49.884	63.150
<b>Депозити, капитал и резервисања</b>	293.636	335.557	445.289	565.756	771.251	975.659	1.356.768	1.601.977	1.935.313
Новчана маса М3	125.414	191.492	244.732	322.876	458.870	634.470	903.872	992.151	1.205.570
Новчана маса М2	68.097	110.896	124.895	146.209	192.180	278.966	390.486	395.025	436.768
Новчана маса М1	58.233	93.815	99.303	111.258	144.949	200.090	248.873	240.744	258.427
Готов новац у оптицају	25.266	43.719	42.980	45.165	53.650	68.461	77.000	90.075	95.519
Депозити по виђењу	32.967	50.096	56.323	66.093	91.299	131.629	171.873	150.669	162.908
Динарски орочени и штедни депозити	9.864	17.081	25.592	34.951	47.231	78.876	141.613	154.281	178.341
Девизни депозити	57.317	80.596	119.837	176.667	266.690	355.504	513.386	597.126	768.802
Рачуни капитала	-140.560	83.099	113.187	137.654	175.923	237.141	351.445	491.669	582.895
НБС	8.090	6.992	12.817	28.481	35.601	2.341	1.904	59.313	123.187
Банке	-148.650	76.107	100.370	109.173	140.322	234.800	349.541	432.356	459.708
Резервисања за губитке	308.782	60.966	87.371	105.226	136.458	104.048	101.452	118.156	146.849
<b>Аналитичке ставке</b>									
Нето монетарни ефекти девизних трансакција	-104.049	114.924	145.497	145.160	191.950	297.967	474.894	433.870	514.730
Нето домаћа актива без девизних депозита државе	382.273	188.967	252.845	393.466	530.636	461.872	709.198	1.075.504	1.309.036
Нето кредити невладиним секторима	232.048	166.207	173.844	263.985	415.368	531.570	758.571	1.020.360	1.172.905
Годишње стопе раста									
М3	92,3	52,7	27,8	31,9	42,1	38,3	42,5	9,8	21,5
М2	107,0	62,9	12,6	17,1	31,4	45,2	40,0	1,2	10,6
М1	115,5	61,1	5,9	12,0	30,3	38,0	24,4	-3,3	7,4
Домаћи кредити									
Кредити држави	82,7	50,9	-8,3	36,4	-8,9	-13,0	-45,0	6,1	484,9
Кредити становништву	85,2	205,8	83,0	125,2	98,7	54,1	50,3	40,1	8,0
Кредити привреди	15,7	-38,0	28,4	34,0	40,2	2,9	33,2	30,7	21,5

**Извор:** НБС

Табела 11. (наставак) Монетарни преглед, стање крајем периода, у мил. динара

	2010	2011	2012	2013	2014	2015	2016	2017	2018
Нето иностранна актива	507.330	670.138	673.086	846.701	1.036.784	1.086.787	1.155.889	986.304	1.115.637
Потраживања од иностранства	1.287.386	1.396.254	1.419.756	1.426.568	1.474.886	1.480.025	1.511.544	1.390.915	1.615.645
НБС	1.063.062	1.269.824	1.250.423	1.290.797	1.208.356	1.272.499	1.270.945	1.190.866	1.342.156
Банке	224.324	126.430	169.333	135.771	266.530	207.525	240.599	200.049	273.489
Обавезе према иностранству (-)	-780.056	-726.116	-746.670	-579.867	-438.102	-393.238	-355.655	-404.610	-500.008
НБС	-170.341	-178.429	-165.733	-86.767	-26.505	-7.758	-5.341	-3.986	-3.172
Банке	-609.715	-547.687	-580.937	-493.100	-411.597	-385.480	-350.314	-400.624	-496.836
Нето домаћа актива	1.749.771	1.834.764	2.081.001	1.957.150	2.017.402	2.150.980	2.333.838	2.413.218	2.608.690
Домаћи кредити	1.722.549	1.817.840	2.053.181	1.919.807	2.031.001	2.173.591	2.368.950	2.420.598	2.607.225
Нето потраживања од државе	65.644	29.538	95.099	48.891	105.417	193.298	340.113	353.123	345.646
Кредити држави	193.983	199.356	291.586	337.186	458.249	539.657	642.159	634.455	646.691
Динарски кредити	149.201	129.830	174.682	216.376	283.848	335.446	377.462	380.793	414.749
НБС	1.315	1.270	1.221	1.162	1.220	1.175	3.733	3.840	985
Банке	147.887	128.561	173.461	215.214	282.628	334.270	373.729	376.953	413.765
Девизни кредити	44.782	69.525	116.904	120.810	174.402	204.211	264.697	253.663	231.942
НБС	4	5	6	4	4	5	272	238	4.305
Банке	44.777	69.520	116.898	120.806	174.398	204.206	264.425	253.425	227.637
Депозити државе (-)	-128.339	-169.818	-196.488	-288.296	-352.833	-346.358	-302.046	-281.332	-301.045
Динарски депозити	-58.060	-54.290	-60.342	-96.129	-124.545	-141.707	-111.684	-135.205	-161.929
НБС	-54.016	-49.927	-55.066	-89.137	-103.402	-125.442	-95.032	-117.648	-137.356
Банке	-4.044	-4.363	-5.276	-6.993	-21.143	-16.265	-16.652	-17.557	-24.573
Девизни депозити	-70.279	-115.528	-136.146	-192.166	-228.288	-204.650	-190.362	-146.127	-139.115
НБС	-53.695	-98.849	-105.785	-148.150	-164.081	-126.166	-119.587	-101.160	-100.534
Банке	-16.584	-16.679	-30.361	-44.016	-64.206	-78.485	-70.775	-44.968	-38.582
Кредити невладиним секторима	1.656.905	1.788.303	1.958.082	1.870.916	1.925.584	1.980.293	2.028.837	2.067.475	2.261.579
Становништво	580.004	610.495	658.899	679.242	752.293	776.524	846.485	907.716	1.020.259
Привреда	70.421	69.848	83.846	77.903	59.997	69.976	64.304	60.568	70.245
Друге финансијске корпорације	35.433	43.758	45.601	49.809	23.588	24.770	29.431	30.915	27.068
Локални ниво власти	18.106	25.714	31.731	34.361	35.246	32.193	31.369	27.627	26.730
Непрофитне и друге организације	663	765	1.561	911	1.095	1.406	2.070	1.273	1.603
Остала актива, нето	27.222	16.924	27.820	37.343	-13.599	-22.610	-35.112	-7.380	1.465
Депозити, капитал и резервисања	2.257.101	2.504.902	2.754.089	2.803.850	3.054.186	3.237.766	3.489.727	3.399.522	3.724.327
Новчана маса М3	1.360.777	1.500.444	1.641.804	1.716.882	1.848.190	1.969.507	2.197.052	2.275.425	2.605.853
Новчана маса М2	410.495	487.914	480.717	547.566	613.888	702.476	808.309	872.007	1.017.826
Новчана маса М1	253.286	293.694	308.699	388.265	430.868	504.474	607.856	669.673	792.332
Готов новац у оптицају	91.750	114.190	110.547	122.439	130.468	139.818	159.265	163.931	182.615
Депозити по виђењу	161.536	179.504	198.152	265.826	300.400	364.656	448.591	505.742	609.717
Динарски орочени и штедни депозити	157.209	194.220	172.019	159.301	183.020	198.002	200.453	202.334	225.494
Девизни депозити	950.282	1.012.530	1.161.087	1.169.316	1.234.302	1.267.032	1.388.743	1.403.418	1.588.027
Рачуни капитала	722.026	778.586	875.757	830.323	926.919	951.509	1.006.459	962.776	997.274
НБС	202.334	208.622	264.266	216.899	306.792	341.107	390.653	298.312	324.473
Банке	519.692	569.964	611.491	613.424	620.126	610.402	615.805	664.463	672.801
Резервисања за губитке	174.298	225.872	236.527	256.646	279.078	316.750	286.216	161.321	121.199
Аналитичке ставке									
Нето монетарни ефекти девизних трансакција	437.051	554.563	536.874	654.535	825.378	912.083	965.527	840.177	976.521
Нето домаћа актива без девизних депозита државе	1.679.491	1.719.236	1.944.855	1.764.983	1.823.250	2.006.337	2.143.476	2.267.090	2.469.575
Нето кредити невладиним секторима	1.495.639	1.574.131	1.734.010	1.626.001	1.660.828	1.679.394	1.762.875	1.923.084	2.154.397
Годишње стопе раста									
М3	12,9	10,3	9,4	4,6	7,7	6,6	11,6	3,6	14,5
М2	-6,0	18,9	-1,5	13,9	12,1	14,4	15,1	7,9	16,7
М1	-2,0	16,0	5,1	25,8	11,0	17,1	20,5	10,2	18,3
Домаћи кредити									
Кредити држави	62,8	2,8	46,3	15,6	35,9	17,8	19,0	-1,2	1,9
Кредити становништву	23,6	5,3	8,5	3,2	7,6	4,8	10,5	7,8	12,5
Кредити привреди	27,7	8,3	9,9	-9,3	2,6	1,9	-3,0	-2,1	7,8

Извор: НБС

Табела 11. (наставак) Монетарни преглед, стање крајем периода, у мил. динара

	2019	2020	2021	2022	2023	2024	2025
Нето инострана актива	1.287.399	1.347.165	1.744.477	1.854.187	2.700.494	3.292.826	3.152.589
Потраживања од иностранства	1.831.324	1.923.926	2.377.868	2.692.313	3.381.119	3.961.552	3.857.216
НБС	1.584.736	1.598.360	1.947.103	2.290.589	2.933.372	3.444.346	3.418.516
Банке	246.588	325.566	430.766	401.724	447.746	517.206	438.700
Обавезе према иностранству (-)	-543.925	-576.761	-633.391	-838.126	-680.625	-668.726	-704.627
НБС	-1.852	-699	-239	-115.720	-153	-177	-163
Банке	-542.073	-576.062	-633.153	-722.406	-680.471	-668.549	-704.464
Нето домаћа актива	2.688.096	3.125.731	3.225.501	3.411.590	3.203.366	3.522.327	4.201.761
Домаћи кредити	2.692.633	3.139.611	3.335.144	3.414.541	3.220.815	3.536.601	4.249.951
Нето потраживања од државе	225.087	379.203	308.032	171.760	-56.107	-27.091	139.650
Кредити држави	677.272	840.014	871.782	830.183	790.096	917.144	975.628
Динарски кредити	471.261	649.377	728.825	689.411	660.592	774.177	819.308
НБС	983	93.204	84.365	101.102	86.697	95.281	86.266
Банке	470.277	556.173	644.460	588.309	573.895	678.896	733.042
Девизни кредити	206.011	190.637	142.957	140.773	129.504	142.967	156.320
НБС	11	12	3	16	15	21	25
Банке	206.001	190.625	142.954	140.757	129.489	142.947	156.295
Депозити државе (-)	-452.185	-460.811	-563.751	-658.423	-846.203	-944.234	-835.978
Динарски депозити	-274.287	-231.923	-242.451	-327.850	-346.751	-289.074	-387.730
НБС	-221.663	-171.250	-181.196	-273.389	-285.332	-219.831	-315.740
Банке	-52.624	-60.673	-61.255	-54.461	-61.419	-69.243	-71.990
Девизни депозити	-177.897	-228.888	-321.300	-330.573	-499.452	-655.161	-448.248
НБС	-139.792	-194.607	-290.289	-303.739	-476.586	-633.576	-431.520
Банке	-38.105	-34.281	-31.011	-26.835	-22.866	-21.584	-16.728
Кредити невладиним секторима	2.467.546	2.760.408	3.027.112	3.242.781	3.276.922	3.563.691	4.110.301
Становништво	1.113.673	1.247.384	1.378.031	1.458.056	1.474.361	1.625.244	1.941.958
Привреда	67.410	72.203	61.110	1.714.725	1.732.911	1.830.620	2.025.037
Друге финансијске корпорације	31.471	33.656	31.801	44.738	46.484	72.706	71.213
Локални ниво власти	30.961	29.857	25.605	24.815	22.798	34.680	71.061
Непрофитне и друге организације	1.964	582	526	448	368	441	1.031
Остала актива, нето	-4.537	-13.880	-109.643	-2.951	-17.449	-14.274	-48.190
Депозити, капитал и резервисања	3.975.494	4.472.896	4.969.978	5.265.777	5.903.860	6.815.152	7.354.350
Новчана маса М3	2.823.546	3.334.749	3.778.049	4.037.175	4.548.227	5.162.971	5.499.124
Новчана маса М2	1.186.596	1.553.797	1.767.998	1.876.546	2.280.993	2.685.364	2.871.503
Новчана маса М1	903.603	1.220.082	1.401.097	1.435.715	1.751.528	2.038.281	2.176.988
Готов новац у оптицају	209.568	266.725	295.311	310.874	369.368	399.640	429.952
Депозити по виђењу	694.035	953.357	1.105.786	1.124.834	1.382.160	1.638.641	1.747.036
Динарски орочени и штедни депозити	282.994	333.715	366.901	440.826	529.466	647.083	694.515
Девизни депозити	1.636.949	1.780.952	2.010.052	2.160.816	2.267.234	2.477.607	2.627.621
Рачуни капитала	1.045.649	1.017.654	1.073.212	1.101.469	1.219.727	1.521.562	1.721.368
НБС	352.815	340.044	388.276	399.363	458.462	638.658	814.445
Банке	692.834	677.610	684.936	702.106	761.265	882.904	906.923
Резервисања за губитке	106.300	120.493	118.717	126.958	135.906	130.620	133.857
Аналитичке ставке							
Нето монетарни ефекти девизних трансакција	1.109.501	1.118.276	1.423.177	1.523.614	2.201.042	2.637.665	2.704.341
Нето домаћа актива без девизних депозита државе	2.510.199	2.896.843	2.904.201	3.081.016	2.703.914	2.867.166	3.753.513
Нето кредити невладиним секторима	2.379.059	2.660.755	2.928.796	3.138.384	3.167.285	3.460.448	4.006.967
Годишње стопе раста							
М3	8,4	18,1	13,3	6,9	12,7	13,5	6,5
М2	16,6	30,9	13,8	6,1	21,6	17,7	6,9
М1	14,0	35,0	14,8	2,5	22,0	16,4	6,8
Домаћи кредити							
Кредити држави	4,7	24,0	3,8	-4,8	-4,8	16,1	6,4
Кредити становништву	9,3	11,9	10,6	6,1	1,1	10,2	19,5
Кредити привреди	8,7	10,4	9,9	6,8	0,9	5,8	11,7

Извор: НБС

Табела 12. Основни монетарни индикатори, стање крајем периода, у мил. динара

	Динарски примарни новац	Новчана маса М1	Новчана маса М2	Новчана маса М3	Кредити привреди и становништву	Кредити привреди	Кредити становништву
<b>2001</b>	41.643	58.233	68.097	125.414	253.106	247.829	5.277
<b>2002</b>	69.543	93.815	110.896	191.491	169.782	153.643	16.139
<b>2003</b>	72.267	99.303	124.894	244.731	226.855	197.319	29.536
<b>2004</b>	82.383	111.258	146.209	322.876	331.002	264.488	66.514
<b>2005</b>	100.341	144.949	192.180	458.870	502.921	370.775	132.146
<b>2006</b>	143.409	200.090	278.966	634.470	585.066	381.435	203.631
<b>2007</b>	169.020	248.873	390.485	903.871	814.134	508.167	305.967
<b>2008</b>	319.781	240.744	395.025	992.151	1.090.801	662.622	428.179
<b>2009</b>	254.268	258.427	436.768	1.205.570	1.267.343	804.998	462.345
<b>2010</b>	188.161	253.286	410.495	1.360.777	1.599.300	1.028.095	571.204
<b>2011</b>	227.067	293.694	487.914	1.500.444	1.715.581	1.113.839	601.743
<b>2012</b>	308.756	308.699	480.717	1.641.804	1.876.553	1.223.868	652.685
<b>2013</b>	344.459	388.265	547.566	1.716.882	1.783.712	1.110.046	673.666
<b>2014</b>	370.690	430.868	613.888	1.848.191	1.863.322	1.138.708	724.614
<b>2015</b>	421.668	504.474	702.476	1.969.508	1.919.625	1.160.575	759.050
<b>2016</b>	419.184	607.856	808.309	2.197.052	1.964.729	1.126.108	838.621
<b>2017</b>	442.952	669.673	872.007	2.275.425	2.006.480	1.102.288	904.192
<b>2018</b>	496.311	792.332	1.017.826	2.605.853	2.205.344	1.188.071	1.017.273
<b>2019</b>	584.717	903.603	1.186.596	2.823.546	2.402.348	1.291.027	1.111.321
<b>2020</b>	734.235	1.220.082	1.553.797	3.334.749	2.667.943	1.424.949	1.242.994
<b>2021</b>	753.367	1.401.097	1.767.998	3.778.049	2.940.825	1.566.618	1.374.207
<b>2022</b>	912.028	1.435.715	1.876.546	4.037.175	3.130.678	1.673.168	1.457.510
<b>2023</b>	1.107.841	1.751.528	2.280.993	4.548.227	3.162.504	1.688.658	1.473.847
<b>2024</b>	1.320.002	2.038.281	2.685.364	5.162.971	3.411.139	1.786.391	1.624.748
2022	Јануар	690.765	1.346.566	1.709.235	3.763.232	2.948.591	1.375.388
	Фебруар	709.199	1.364.100	1.726.633	3.782.109	2.965.078	1.380.681
	Март	704.037	1.281.750	1.608.408	3.666.134	3.027.867	1.398.276
	Април	696.993	1.255.772	1.609.536	3.689.381	3.052.843	1.408.366
	Мај	693.800	1.273.395	1.595.724	3.687.150	3.087.356	1.422.907
	Јун	700.577	1.269.444	1.607.058	3.699.053	3.113.815	1.434.542
	Јул	732.105	1.281.603	1.635.925	3.756.514	3.142.778	1.442.911
	Август	734.007	1.295.960	1.668.757	3.815.332	3.151.068	1.450.640
	Септембар	775.903	1.309.759	1.707.090	3.858.231	3.164.557	1.455.162
	Октобар	820.655	1.329.237	1.737.496	3.895.800	3.163.371	1.459.668
	Новембар	802.578	1.342.031	1.758.090	3.916.426	3.159.441	1.459.761
	Децембар	912.028	1.435.715	1.876.546	4.037.175	3.130.678	1.457.510
2023	Јануар	845.330	1.349.214	1.807.319	3.976.969	3.109.583	1.455.909
	Фебруар	881.532	1.424.082	1.877.619	4.069.064	3.107.197	1.452.679
	Март	862.244	1.420.090	1.910.347	4.102.988	3.110.876	1.458.095
	Април	887.085	1.433.498	1.941.827	4.126.178	3.101.563	1.460.332
	Мај	866.700	1.438.068	1.948.914	4.168.417	3.106.777	1.465.414
	Јун	808.185	1.471.860	1.957.294	4.150.560	3.123.966	1.471.852
	Јул	878.718	1.495.840	1.984.063	4.210.146	3.147.727	1.475.606
	Август	836.546	1.503.647	1.992.571	4.216.548	3.139.122	1.479.697
	Септембар	975.537	1.563.908	2.074.487	4.312.828	3.148.977	1.478.449
	Октобар	945.061	1.562.493	2.067.668	4.327.143	3.144.880	1.475.710
	Новембар	996.464	1.614.365	2.124.488	4.413.366	3.140.263	1.474.038
	Децембар	1.107.841	1.751.528	2.280.993	4.548.227	3.162.504	1.473.847
2024	Јануар	968.329	1.650.561	2.181.504	4.525.176	3.121.243	1.476.084
	Фебруар	1.005.494	1.639.221	2.163.780	4.514.284	3.118.359	1.482.218
	Март	1.004.187	1.705.716	2.235.283	4.562.804	3.149.763	1.494.471
	Април	997.558	1.724.700	2.257.368	4.623.606	3.169.838	1.510.373
	Мај	967.622	1.710.665	2.242.897	4.634.011	3.182.931	1.528.130
	Јун	1.096.875	1.797.900	2.346.565	4.730.810	3.272.243	1.542.707
	Јул	1.081.687	1.768.851	2.339.909	4.750.322	3.301.063	1.561.046
	Август	1.157.604	1.801.171	2.392.228	4.822.460	3.322.210	1.576.567
	Септембар	1.073.800	1.805.695	2.396.426	4.829.614	3.352.100	1.591.686
	Октобар	1.102.144	1.823.497	2.427.893	4.884.837	3.362.011	1.609.785
	Новембар	1.135.722	1.865.459	2.477.429	4.951.738	3.371.147	1.621.014
	Децембар	1.320.002	2.038.281	2.685.365	5.163.237	3.411.137	1.624.751
2025	Јануар	1.180.917	1.913.711	2.551.020	5.073.745	3.399.858	1.635.195
	Фебруар	1.135.721	1.864.904	2.516.383	5.039.224	3.414.070	1.647.726
	Март	1.144.008	1.891.147	2.534.475	5.055.200	3.444.921	1.667.487
	Април	1.132.279	1.910.022	2.555.965	5.067.559	3.479.918	1.690.873
	Мај	1.113.364	1.922.572	2.560.467	5.100.552	3.518.356	1.721.726
	Јун	1.150.874	1.978.404	2.625.013	5.178.024	3.606.262	1.758.724
	Јул	1.193.099	2.008.513	2.645.544	5.216.036	3.654.610	1.788.075
	Август	1.239.516	2.049.709	2.705.767	5.308.014	3.698.313	1.811.115
	Септембар	1.224.936	2.092.873	2.748.882	5.338.765	3.762.856	1.847.537
	Октобар	1.235.583	2.068.338	2.732.572	5.352.027	3.793.354	1.884.938
	Новембар	1.276.910	2.094.916	2.750.165	5.388.239	3.847.714	1.912.835
	Децембар	1.320.554	2.176.988	2.871.503	5.499.124	3.937.043	1.941.473

Извор: НБС

**Табела 13. Штедња становништва и девизне резерве, стање крајем периода, у мил. евра**

	Динарска штедња	Девизна штедња <sup>1</sup>	Укупне девизне резерве	Девизне резерве НБС
<b>2002</b>	58	755	2.864	2.186
<b>2003</b>	62	1.038	3.504	2.836
<b>2004</b>	40	1.425	3.698	3.104
<b>2005</b>	36	2.239	5.469	4.921
<b>2006</b>	68	3.346	9.538	9.020
<b>2007</b>	125	4.903	10.855	9.634
<b>2008</b>	119	4.775	9.082	8.162
<b>2009</b>	129	6.014	12.027	10.602
<b>2010</b>	127	7.106	11.686	10.002
<b>2011</b>	185	7.611	12.867	12.058
<b>2012</b>	155	8.215	11.970	10.914
<b>2013</b>	294	8.418	12.102	11.189
<b>2014</b>	315	8.525	11.641	9.907
<b>2015</b>	373	8.629	11.813	10.378
<b>2016</b>	408	8.987	11.761	10.205
<b>2017</b>	418	9.373	11.072	9.962
<b>2018</b>	512	9.955	12.895	11.262
<b>2019</b>	672	10.804	14.889	13.379
<b>2020</b>	787	11.436	15.550	13.492
<b>2021</b>	882	12.736	19.350	16.455
<b>2022</b>	815	13.715	22.091	19.416
<b>2023</b>	1.164	14.416	27.863	24.909
<b>2024</b>	1.602	15.390	32.473	29.295
2022				
Јануар	887	12.880	18.765	16.111
Фебруар	873	12.940	18.507	15.562
Март	746	12.803	17.101	14.296
Април	732	12.931	16.889	14.114
Мај	717	12.987	16.482	13.904
Јун	727	13.180	17.269	14.776
Јул	733	13.373	17.595	15.023
Август	740	13.475	18.510	15.876
Септембар	746	13.527	18.969	16.502
Октобар	750	13.566	19.302	16.871
Новембар	779	13.620	19.840	17.267
Децембар	815	13.715	22.091	19.416
2023				
Јануар	834	13.788	23.423	20.913
Фебруар	857	13.925	23.859	21.196
Март	876	13.834	23.782	21.381
Април	899	13.847	23.868	21.557
Мај	904	13.900	24.431	22.088
Јун	920	13.920	24.840	22.585
Јул	938	13.978	25.273	23.134
Август	959	14.022	25.693	23.624
Септембар	986	14.127	26.275	24.183
Октобар	1.013	14.152	26.723	24.389
Новембар	1.101	14.247	26.777	24.163
Децембар	1.164	14.416	27.863	24.909
2024				
Јануар	1.205	14.651	28.019	25.037
Фебруар	1.236	14.690	27.911	25.031
Март	1.273	14.814	28.630	24.942
Април	1.313	14.858	28.627	25.129
Мај	1.332	14.903	28.529	25.157
Јун	1.360	14.974	30.574	27.507
Јул	1.391	15.051	30.888	28.113
Август	1.419	15.108	31.041	28.225
Септембар	1.464	15.118	31.083	28.280
Октобар	1.481	15.171	31.253	28.288
Новембар	1.522	15.246	31.816	28.705
Децембар	1.602	15.390	32.473	29.295
2025				
Јануар	1.599	15.473	32.128	29.018
Фебруар	1.616	15.610	31.943	28.793
Март	1.623	15.604	31.579	28.527
Април	1.617	15.613	31.094	27.705
Мај	1.625	15.682	30.657	27.399
Јун	1.638	15.703	30.446	27.404
Јул	1.682	15.802	31.278	28.335
Август	1.705	15.821	31.518	28.611
Септембар	1.721	15.883	31.786	29.052
Октобар	1.728	15.939	31.989	29.364
Новембар	1.728	15.921	31.950	29.367
Децембар	1.734	16.163	31.905	29.008

<sup>1</sup> Подаци од децембра 2012. године дати по новој методологији НБС, према којој су у податке о девизној штедњи укључени нови рачуни.

Извор: НБС

Табела 14. Укупан број запослених и незапослених лица

	Укупан број запослених, просек периода <sup>1,2</sup>	Број лица која траже запослење, крај периода	Активно незапослена лица, крај периода	
<b>2001</b>	2.257.770	780.541	-	
<b>2002</b>	2.207.903	904.494	-	
<b>2003</b>	2.168.678	944.939	-	
<b>2004</b>	2.166.949	969.888	859.728	
<b>2005</b>	2.171.457	990.669	895.697	
<b>2006</b>	2.115.135	1.011.139	916.257	
<b>2007</b>	2.085.242	850.802	785.099	
<b>2008</b>	2.081.676	794.000	727.621	
<b>2009</b>	1.984.740	812.350	730.372	
<b>2010</b>	1.901.198	802.840	729.520	
<b>2011</b>	1.866.170	833.268	745.187	
<b>2012</b>	1.865.614	870.186	761.486	
<b>2013</b>	1.864.783	888.359	769.546	
<b>2014</b>	1.845.494	867.948	741.906	
<b>2015</b>	1.896.295	857.246	724.096	
<b>2016</b>	1.920.679	828.439	700.947	
<b>2017</b>	1.977.357	741.424	618.827	
<b>2018</b>	2.052.546	648.133	552.513	
<b>2019</b>	2.101.267	606.926	506.865	
<b>2020</b>	2.149.099	571.545	491.347	
<b>2021</b>	2.212.631	540.085	477.564	
<b>2022</b>	2.253.473	481.843	427.152	
<b>2023</b>	2.306.955	435.702	387.764	
<b>2024</b>	2.319.535	396.542	353.237	
2022	Јануар	2.220.879	541.593	479.709
2022	Фебруар	2.224.629	542.634	480.964
2022	Март	2.233.272	534.755	473.573
2022	Април	2.245.826	522.846	462.462
2022	Мај	2.249.007	510.859	451.019
2022	Јун	2.248.739	504.023	444.213
2022	Јул	2.257.238	500.120	440.622
2022	Август	2.238.704	497.037	438.251
2022	Септембар	2.263.903	485.391	427.788
2022	Октобар	2.268.292	485.470	428.712
2022	Новембар	2.299.880	484.534	428.956
2022	Децембар	2.291.312	481.843	427.152
2023	Јануар	2.288.854	485.351	431.132
2023	Фебруар	2.294.459	482.911	429.351
2023	Март	2.299.746	477.528	424.747
2023	Април	2.312.976	468.549	416.334
2023	Мај	2.309.997	461.814	409.791
2023	Јун	2.306.676	454.110	402.495
2023	Јул	2.308.232	449.996	398.889
2023	Август	2.296.133	443.300	393.182
2023	Септембар	2.318.833	440.033	391.040
2023	Октобар	2.315.001	436.851	388.156
2023	Новембар	2.321.584	435.254	386.841
2023	Децембар	2.310.973	435.702	387.764
2024	Јануар	2.306.169	440.947	393.096
2024	Фебруар	2.311.258	441.035	393.027
2024	Март	2.323.588	435.719	387.920
2024	Април	2.312.600	429.943	382.229
2024	Мај	2.316.149	423.224	375.793
2024	Јун	2.323.051	417.557	370.611
2024	Јул	2.316.569	411.697	365.186
2024	Август	2.316.268	406.555	360.476
2024	Септембар	2.317.423	405.513	359.318
2024	Октобар	2.326.660	404.672	359.316
2024	Новембар	2.332.785	398.278	354.038
2024	Децембар	2.331.905	396.542	353.237
2025	Јануар	2.315.252	400.617	357.267
2025	Фебруар	2.319.660	401.024	357.605
2025	Март	2.318.372	402.725	358.987
2025	Април	2.320.403	400.264	356.432
2025	Мај	2.332.835	394.811	350.654
2025	Јун	2.318.318	386.814	344.788
2025	Јул	2.321.930	382.727	341.454
2025	Август	2.320.480	378.542	337.614
2025	Септембар	2.319.938	380.486	339.347
2025	Октобар	2.321.865	377.301	336.544
2025	Новембар	2.317.779	378.070	337.306
2025	Децембар	2.296.941	379.663	339.512

<sup>1</sup> Републички завод за статистику је кориговао податке о броју запослених, преласком на нови извор података (Централни регистар обавезног социјалног осигурања). <sup>2</sup> Годишњи просек за 2016. годину израчунат је као аритметичка средина броја запослених за свих 12 месеци.

Извор: РЗС, НЗ

Табела 15. Просечне нето зараде и просечне пензије, у динарима<sup>1</sup>

	Просечна нето зарада	Просечна нето зарада, јавни сектор	Просечна нето зарада, јавна државна предузећа	Просечна нето зарада, јавна локална предузећа	Просечна нето зарада, администрација, сви нивои	Просечна нето зарада, образовање и култура	Просечна нето зарада, здравствени и социјални рад <sup>2</sup>	Просечна пензија <sup>3</sup>
<b>2001</b>	6.078	-	-	-	-	-	-	4.505
<b>2002</b>	9.208	11.666	13.860	11.257	12.899	10.028	10.609	6.134
<b>2003</b>	11.500	14.757	16.868	15.456	16.591	13.304	13.037	7.393
<b>2004</b>	14.108	17.662	19.983	19.212	19.414	15.709	15.910	8.725
<b>2005</b>	17.443	20.876	23.165	22.746	23.692	19.235	18.426	10.568
<b>2006</b>	21.707	25.232	28.737	26.162	28.887	23.041	22.542	12.151
<b>2007</b>	27.759	32.392	37.081	30.448	35.606	29.468	31.020	13.612
<b>2008</b>	32.746	37.284	42.106	35.060	40.548	35.071	35.329	17.660
<b>2009</b>	31.733	38.885	44.555	37.065	41.592	36.518	36.901	19.788
<b>2010</b>	34.142	39.810	46.435	38.630	43.858	36.929	36.996	19.890
<b>2011</b>	37.976	43.506	53.614	40.982	48.327	39.262	40.121	21.285
<b>2012</b>	41.377	46.551	58.462	43.297	52.401	41.724	42.314	23.024
<b>2013</b>	43.932	48.943	62.243	44.523	55.257	43.690	44.470	23.947
<b>2014</b>	44.530	49.445	65.635	44.380	54.757	43.936	44.268	24.085
<b>2015</b>	44.432	46.721	64.029	43.717	49.480	41.192	41.210	23.196
<b>2016</b>	46.097	47.636	65.416	45.528	49.979	41.755	42.025	23.488
<b>2017</b>	47.893	48.865	67.422	45.891	51.102	43.612	43.049	23.913
<b>2018</b>	49.650	55.423	67.537	47.772	58.752	52.678	50.222	25.317
<b>2019</b>	54.919	61.392	75.221	52.068	65.304	58.220	56.195	26.342
<b>2020</b>	60.073	67.899	80.119	59.596	70.721	62.965	66.207	27.759
<b>2021</b>	65.864	72.674	82.787	63.183	75.648	66.323	73.981	29.377
<b>2022</b>	74.933	77.951	88.362	68.790	82.094	71.124	78.177	31.432
<b>2023</b>	86.007	88.332	98.855	78.849	94.612	81.123	86.760	38.320
<b>2024</b>	98.143	100.570	111.206	90.797	106.996	94.044	98.316	46.138
Јануар	70.920	78.155	85.192	67.240	83.146	69.749	81.620	30.978
Фебруар	70.605	77.179	83.630	66.167	82.587	69.646	79.777	30.977
Март	74.664	79.229	96.092	69.139	81.568	71.444	79.068	30.974
Април	73.012	77.886	86.149	67.981	83.115	70.431	79.067	30.973
Мај	74.168	78.673	88.699	68.997	82.949	71.642	79.410	30.989
Јун	74.302	77.192	86.969	67.879	81.799	71.563	76.192	30.974
Јул	73.114	76.123	86.397	66.642	81.195	68.771	76.037	30.965
Август	75.282	78.285	90.105	69.881	81.409	72.126	77.830	30.952
Септембар	74.981	77.302	88.413	68.427	81.279	71.237	76.506	30.960
Октобар	75.353	77.381	88.552	67.850	81.556	71.073	76.601	30.973
Новембар	78.326	78.530	88.860	70.464	82.382	72.867	77.610	33.742
Децембар	84.227	79.491	91.279	74.849	82.189	72.905	78.487	33.731
Јануар	82.769	87.313	92.849	78.125	95.046	79.122	87.813	37.809
Фебруар	81.359	85.633	91.807	75.416	93.722	77.978	85.341	37.813
Март	85.485	87.096	96.228	79.004	93.165	80.284	85.670	37.809
Април	83.812	88.385	104.591	76.373	95.116	78.231	87.178	37.807
Мај	86.220	88.640	99.387	80.879	94.216	80.913	87.557	37.821
Јун	85.539	87.063	97.198	77.819	93.607	80.192	85.060	37.811
Јул	83.781	85.730	96.804	76.654	93.208	76.423	84.474	37.798
Август	86.112	88.592	100.845	80.525	94.837	80.664	86.200	37.786
Септембар	85.066	88.537	96.880	76.721	95.105	84.122	86.127	37.797
Октобар	86.738	89.543	99.124	79.363	95.057	84.515	87.456	39.874
Новембар	89.956	91.144	103.693	80.444	96.023	85.836	88.620	39.861
Децембар	95.093	92.234	106.987	84.822	96.229	85.635	89.379	39.850
Јануар	95.836	101.419	110.650	92.405	108.819	92.793	100.370	45.742
Фебруар	94.125	98.886	105.635	88.183	106.763	92.360	97.510	45.740
Март	96.913	98.825	106.298	87.165	105.984	93.576	97.007	45.739
Април	96.614	101.031	121.425	89.023	105.883	93.548	97.024	45.731
Мај	100.170	103.633	114.433	96.652	109.823	94.601	102.711	45.732
Јун	95.804	97.957	103.894	85.339	106.143	93.210	95.868	45.719
Јул	97.835	100.730	111.642	92.159	106.153	94.686	98.385	45.709
Август	96.649	99.722	109.943	90.042	106.034	93.567	97.353	45.703
Септембар	96.115	99.363	107.660	88.572	106.153	93.693	97.632	45.714
Октобар	98.538	100.912	111.517	92.954	106.390	95.497	98.015	45.719
Новембар	100.738	100.971	110.526	90.644	107.842	95.316	98.343	45.710
Децембар	108.312	103.394	120.901	96.441	107.972	95.642	99.577	50.683
Јануар	107.476	112.487	126.731	104.086	119.888	102.735	109.855	50.687
Фебруар	103.519	108.210	115.408	97.207	118.106	98.657	106.991	50.688
Март	108.013	109.425	118.922	99.030	117.942	102.180	106.345	50.686
Април	109.272	113.703	138.236	103.810	120.799	100.516	109.515	50.688
Мај	107.705	111.162	121.879	103.459	119.446	101.905	108.726	50.684
Јун	107.075	110.416	118.772	99.814	119.135	105.710	105.812	50.675
Јул	109.071	112.662	123.216	104.509	119.047	108.558	107.800	50.662
Август	105.590	110.293	118.839	100.379	118.698	104.773	106.340	50.657
Септембар	109.147	113.025	122.422	103.972	118.970	110.344	108.289	50.675
Октобар	110.670	115.983	124.196	109.561	119.038	114.770	112.356	50.686
Новембар	111.987	115.725	122.361	103.434	120.579	115.770	112.209	56.834

<sup>1</sup> Од јануара 2009. године Републички завод за статистику је проширио обухват јединица посматрања. Поред зарада исплаћених запосленима код правних лица, при израчунавању просечних зарада, узимају се у обзир и зараде исплаћене запосленима код предузетника (физичких лица), а од јануара 2018. просечна зарада се рачуна на основу података из евиденције ПУ. <sup>2</sup> У јануару сваке године исплаћује се половина зараде. <sup>3</sup> Од 2012. године са подацима за професионална војна лица.

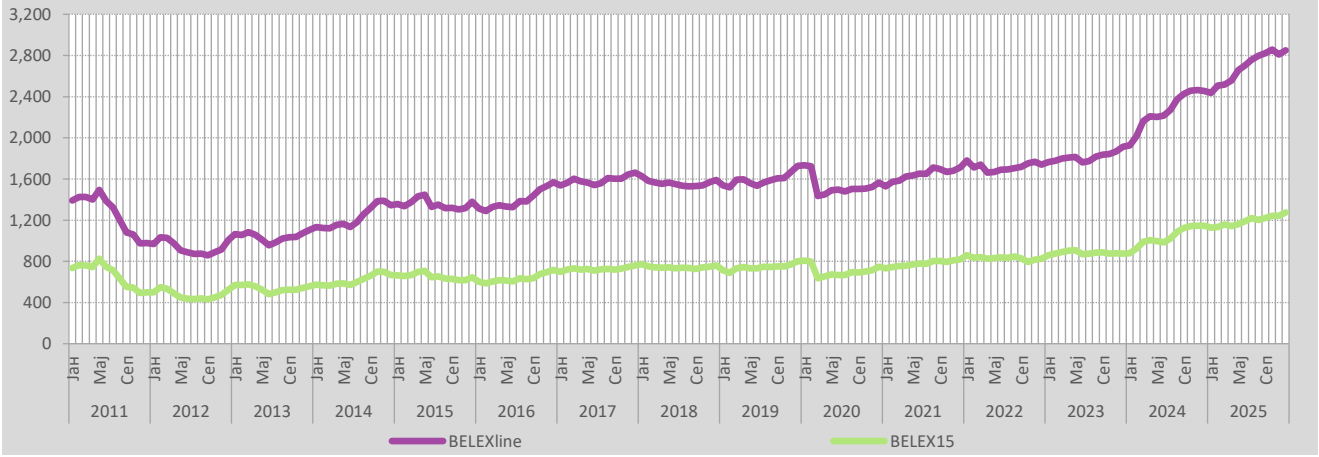
Извор: РЗС, РФПИО

Табела 16. Просечне нето зараде и просечне пензије, међугодишње реалне стопе раста

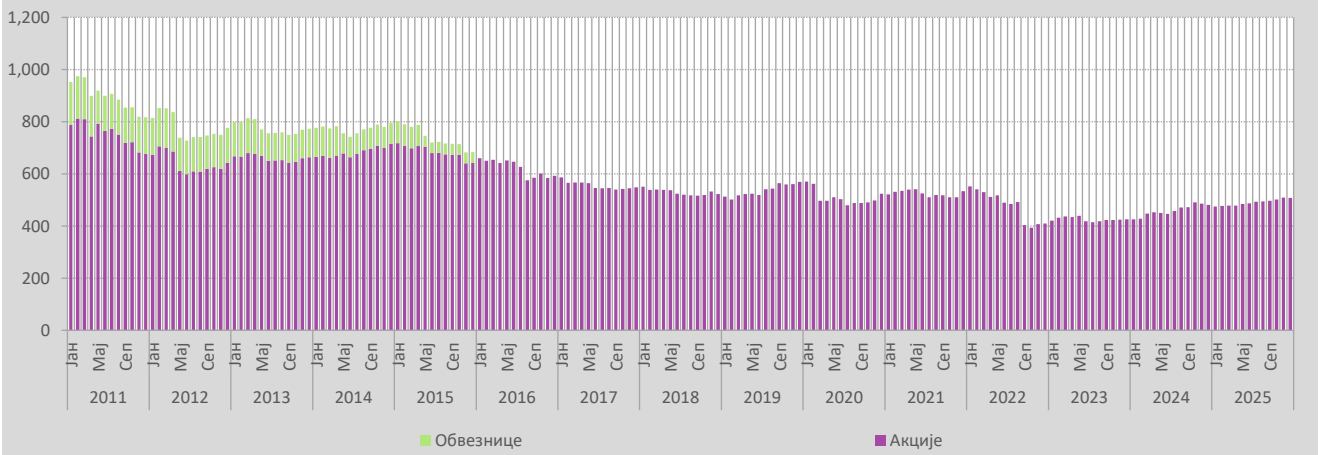
	Просечна нето зарада	Просечна нето зарада, јавни сектор	Просечна нето зарада, јавна државна предузећа	Просечна нето зарада, јавна локална предузећа	Просечна нето зарада, администрација, сви нивои	Просечна нето зарада, образовање и култура	Просечна нето зарада, здравствени и социјални рад	Просечна пензија	
<b>2001</b>	16,5	-	-	-	-	-	-	17,9	
<b>2002</b>	29,9	-	-	-	-	-	-	16,8	
<b>2003</b>	13,6	15,1	10,7	24,9	17,0	20,7	11,8	9,7	
<b>2004</b>	10,1	7,4	6,3	11,6	5,0	6,0	9,5	5,9	
<b>2005</b>	6,4	1,7	-0,2	1,9	5,0	5,4	-0,3	4,2	
<b>2006</b>	11,4	8,2	11,1	3,0	9,2	7,2	9,5	2,9	
<b>2007</b>	19,5	20,0	20,6	8,8	15,2	19,5	28,6	4,7	
<b>2008</b>	3,9	1,4	0,0	1,5	0,3	4,9	0,3	14,3	
<b>2009</b>	0,2	-4,0	-2,6	-2,7	-5,5	-4,1	-3,8	3,2	
<b>2010</b>	0,7	-4,1	-2,4	-2,4	-1,3	-5,3	-6,1	-5,9	
<b>2011</b>	0,2	-1,5	4,0	-4,4	-0,7	-4,2	-2,3	-3,6	
<b>2012</b>	1,1	-0,7	1,2	-2,0	0,6	-1,4	-2,2	-2,2	
<b>2013</b>	-1,5	-2,5	-1,2	-4,6	-2,2	-2,9	-2,5	-3,5	
<b>2014</b>	-1,5	-1,8	2,5	-3,1	-3,7	-2,3	-3,3	-2,3	
<b>2015</b>	-2,1	-7,3	-4,3	-3,3	-11,3	-8,0	-8,6	-5,5	
<b>2016</b>	2,5	0,7	1,0	2,9	-0,2	0,2	0,8	0,1	
<b>2017</b>	0,9	-0,4	0,1	-2,1	-0,7	1,4	-0,5	-1,2	
<b>2018</b>	4,4	4,8	0,8	3,7	5,4	6,1	7,3	3,8	
<b>2019</b>	8,5	8,9	9,5	7,2	9,3	8,7	10,0	2,2	
<b>2020</b>	7,7	8,9	4,8	12,7	6,6	6,4	16,0	3,8	
<b>2021</b>	5,4	2,9	-0,6	1,9	2,9	1,3	7,4	1,7	
<b>2022</b>	1,7	-4,1	-4,6	-2,7	-3,0	-4,2	-5,6	-4,4	
<b>2023</b>	2,4	1,1	-0,2	2,3	2,8	1,7	-1,0	8,7	
<b>2024</b>	9,1	8,8	7,5	10,1	8,1	10,8	8,3	15,1	
2022	Јануар	3,9	0,2	-2,2	-0,2	2,6	-0,5	-0,1	-2,5
2022	Фебруар	4,2	0,5	-0,7	-0,1	2,6	-0,4	-0,1	-3,1
2022	Март	4,9	0,3	7,5	-0,2	-0,3	-1,6	-1,8	-3,4
2022	Април	2,6	-3,3	-10,5	-1,5	0,6	-2,7	-3,9	-3,8
2022	Мај	3,4	-2,8	-2,0	-0,5	-2,3	-1,8	-5,2	-4,5
2022	Јун	2,1	-4,5	-4,8	-3,6	-3,9	-4,2	-5,3	-5,8
2022	Јул	0,2	-6,6	-7,5	-5,5	-4,6	-7,7	-7,7	-6,5
2022	Август	2,9	-4,1	-3,9	-2,2	-4,7	-3,8	-4,4	-6,9
2022	Септембар	0,9	-6,1	-5,8	-3,9	-5,6	-5,9	-7,9	-7,5
2022	Октобар	-0,8	-6,9	-5,4	-4,7	-6,1	-6,8	-10,1	-8,3
2022	Новембар	-1,6	-8,5	-10,2	-7,3	-7,0	-7,1	-10,8	-0,2
2022	Децембар	-1,9	-7,3	-8,7	-2,6	-6,8	-7,0	-8,9	-0,2
2023	Јануар	0,8	-3,5	-5,9	0,3	-1,3	-2,0	-7,1	5,4
2023	Фебруар	-0,8	-4,4	-5,4	-1,8	-2,3	-3,6	-7,9	5,1
2023	Март	-1,5	-5,4	-13,8	-1,7	-1,7	-3,3	-6,8	5,0
2023	Април	-0,3	-1,4	5,5	-2,4	-0,6	-3,5	-4,2	6,1
2023	Мај	1,2	-1,9	-2,4	2,1	-1,1	-1,6	-4,0	6,3
2023	Јун	1,2	-0,8	-1,7	0,8	0,6	-1,4	-1,8	7,4
2023	Јул	1,9	0,1	-0,4	2,2	2,0	-1,2	-1,2	8,5
2023	Август	2,6	1,5	0,4	3,3	4,5	0,3	-0,7	9,5
2023	Септембар	3,0	3,9	-0,6	1,7	6,2	7,2	2,2	10,8
2023	Октобар	6,1	6,7	3,2	7,8	7,4	9,6	5,2	18,7
2023	Новембар	6,3	7,5	8,0	5,7	7,9	9,1	5,7	9,4
2023	Децембар	4,9	7,8	8,9	5,3	8,8	9,2	5,8	9,8
2024	Јануар	8,8	9,2	12,0	11,2	7,6	10,2	7,4	13,7
2024	Фебруар	9,6	9,4	9,0	10,7	7,9	12,2	8,2	14,6
2024	Март	8,0	8,1	5,2	5,1	8,3	11,0	7,8	15,2
2024	Април	9,8	8,9	10,6	11,0	6,0	13,9	6,0	15,2
2024	Мај	11,2	11,9	10,2	14,4	11,5	11,9	12,3	15,7
2024	Јун	7,9	8,4	3,0	5,6	9,2	12,0	8,6	16,5
2024	Јул	12,0	12,7	10,6	15,3	9,2	18,8	11,7	15,9
2024	Август	7,6	7,9	4,5	7,2	7,2	11,2	8,3	16,0
2024	Септембар	8,4	7,7	6,6	10,8	7,1	6,9	8,8	16,0
2024	Октобар	8,7	7,8	7,7	12,1	7,1	8,1	7,2	9,8
2024	Новембар	7,4	6,2	2,2	8,0	7,7	6,5	6,4	10,0
2024	Децембар	9,2	7,5	8,3	9,0	7,6	7,1	6,8	22,0
2025	Јануар	7,2	6,0	9,5	7,7	5,3	5,8	4,6	5,9
2025	Фебруар	5,3	4,7	4,5	5,5	5,9	2,2	5,0	6,0
2025	Март	6,8	6,1	7,2	8,8	6,6	4,6	5,0	6,1
2025	Април	8,7	8,2	9,5	12,1	9,7	3,3	8,5	6,5
2025	Мај	3,6	3,3	2,6	3,1	4,8	3,8	2,0	6,7
2025	Јун	6,9	7,8	9,3	11,8	7,3	8,4	5,5	5,9
2025	Јул	6,3	6,6	5,2	8,1	6,9	9,3	4,5	5,6
2025	Август	4,4	5,6	3,2	6,5	6,9	6,9	4,3	5,8
2025	Септембар	10,4	10,5	10,5	14,1	8,9	14,5	7,8	7,8
2025	Октобар	9,2	11,8	8,3	14,7	8,8	16,9	11,5	7,9
2025	Новембар	8,2	11,5	7,7	11,0	8,8	18,2	11,0	9,2

Извор: РЗС, РФПИО

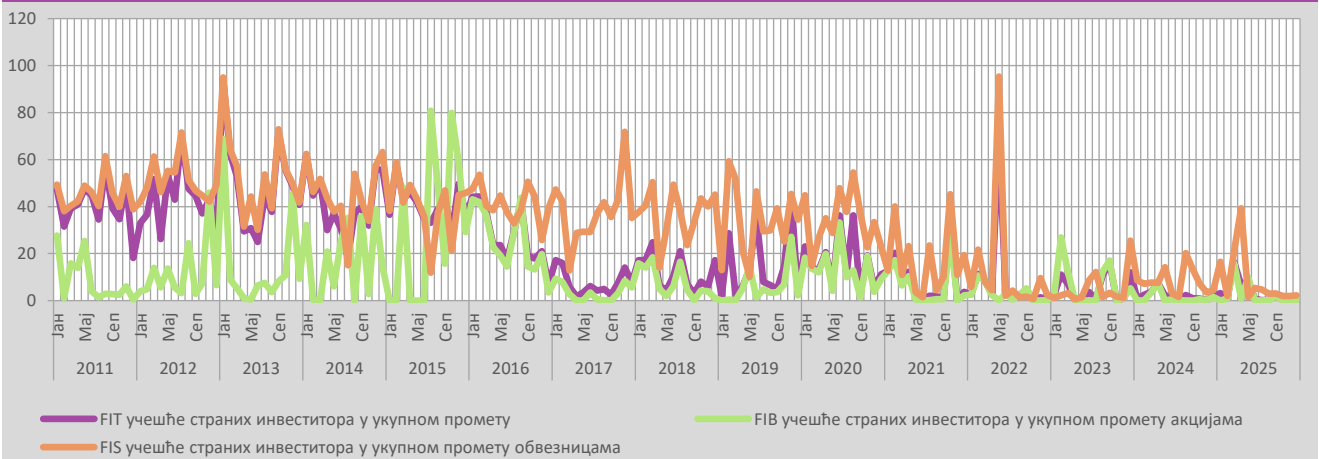
### Кретање индекса Београдске берзе



### Тржишна капитализација Београдске берзе, у млрд динара



### Учешће страних инвеститора у берзанском трговању, у %

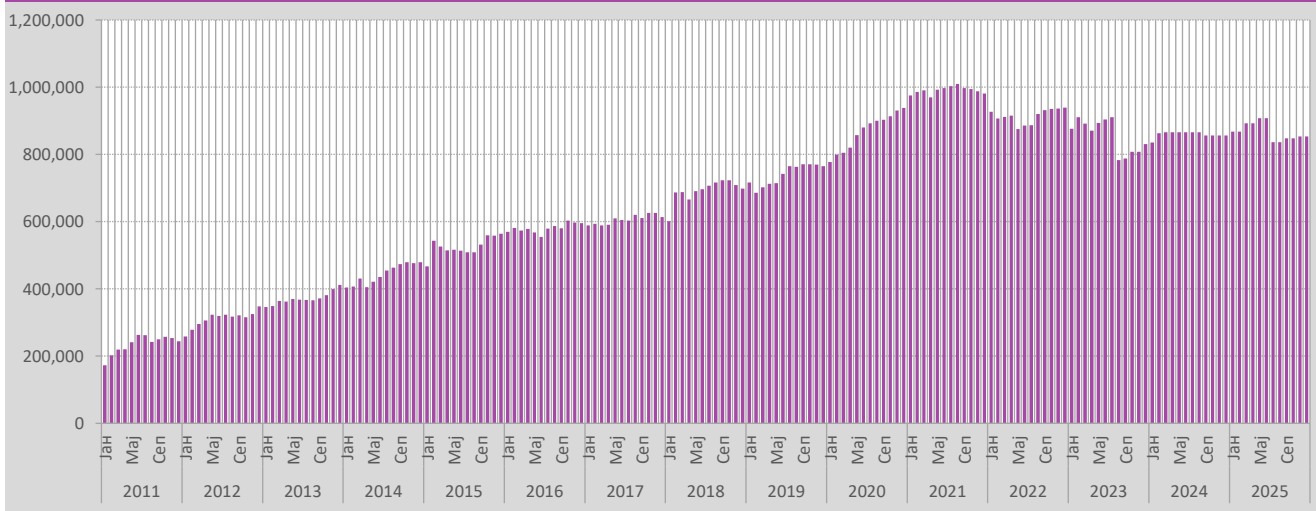


**Табела 17. Промет хартија од вредности на Београдској берзи**

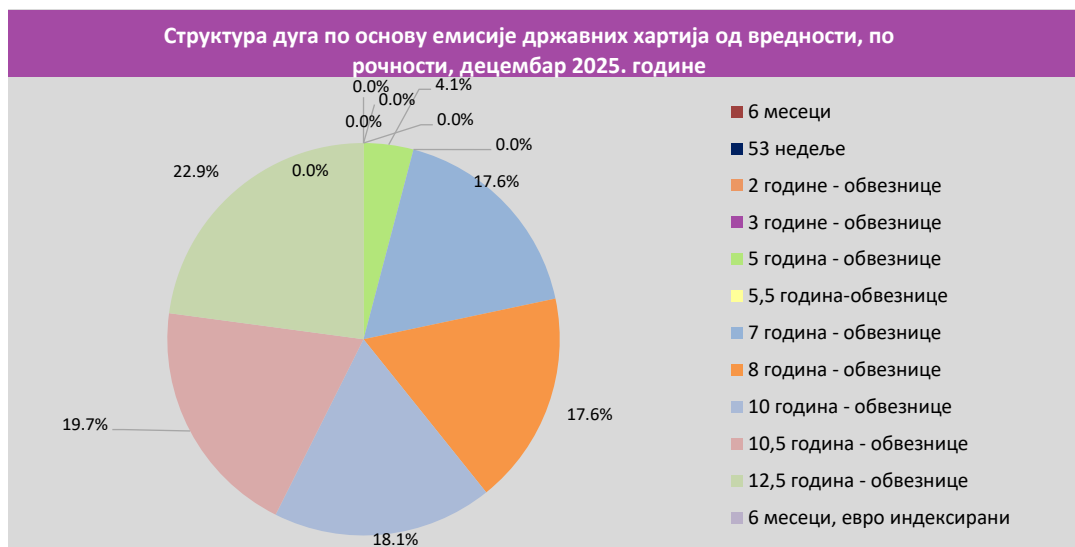
	Број трансакција		У мил. динара		Стопе раста промета	
	I-XII 2024	I-XII 2025	I-XII 2024	I-XII 2025	XII 2025 XII 2024	I-XII 2025 I-XII 2024
Укупан промет	19.095	11.896	36.402	24.630	97,3%	-32,3%
Обвезнице РС	4.512	6.285	33.106	23.080	112,6%	-30,3%
Акције	14.583	5.611	3.296	1.551	-51,2%	-53,0%

Извор: Београдска берза

**Стање дуга по основу емисије државних хартија од вредности, у мил. дин.**



**Структура дуга по основу емисије државних хартија од вредности, по рочности, децембар 2025. године**



**Табела 18. Аукције државних хартија од вредности Републике Србије**

Тромесечни			Шестомесечни			Дванаестомесечни			Педесеттронедељни						
Датум аукције	Понуда	Тражња	Просечна дисконтна стопа	Датум аукције	Понуда	Тражња	Просечна дисконтна стопа	Датум аукције	Понуда	Тражња	Просечна дисконтна стопа	Датум аукције	Понуда	Тражња	Просечна дисконтна стопа
	У мил. динара				У мил. динара				У мил. динара				У мил. динара		
2004	15.500	15.555	21,26%	2004	2.700	2.374	21,84%	2004	-	-	-	2004	-	-	-
2005	24.900	40.598	17,03%	2005	2.980	5.756	18,26%	2005	-	-	-	2005	-	-	-
2006	19.200	26.982	13,42%	2006	-	-	-	2006	-	-	-	2006	-	-	-
2007	16.100	20.720	6,39%	2007	-	-	-	2007	-	-	-	2007	-	-	-
2008	10.740	9.420	5,19%	2008	-	-	-	2008	-	-	-	2008	-	-	-
2009	148.000	216.542	13,40%	2009	64.000	89.261	11,90%	2009	18.000	29.724	11,80%	2009	-	-	-
2010	71.000	80.649	10,68%	2010	145.000	158.726	10,80%	2010	89.000	97.452	11,30%	2010	-	-	-
2011	53.000	76.305	12,73%	2011	66.000	101.898	12,58%	2011	11.000	27.970	14,24%	2011	120.974	136.710	12,89%
2012	29.000	30.817	12,44%	2012	56.000	50.747	11,89%	2012	-	-	-	2012	139.122	169.351	13,16%
2013	36.000	63.511	9,49%	2013	21.000	41.782	9,37%	2013	-	-	-	2013	112.599	228.875	9,91%
2014	29.000	37.610	7,24%	2014	19.000	23.482	7,50%	2014	-	-	-	2014	107.356	108.606	8,44%
2015	24.000	37.772	5,17%	2015	15.000	28.396	4,83%	2015	-	-	-	2015	117.981	116.408	6,55%
2016	6.000	7.263	2,77%	2016	6.000	5.933	2,95%	2016	-	-	-	2016	85.000	71.366	3,80%
2017	-	-	-	2017	3.000	1.000	2,64%	2017	-	-	-	2017	10.000	3.091	3,48%
2018	-	-	-	2018	-	-	-	2018	-	-	-	2018	-	-	-
2019	-	-	-	2019	-	-	-	2019	-	-	-	2019	-	-	-
2020	-	-	-	2020	-	-	-	2020	-	-	-	2020	40.616	36.520	1,80%
2021	-	-	-	2021	-	-	-	2021	-	-	-	2021	-	-	-
2022	-	-	-	2022	-	-	-	2022	33.000	33.017	3,90%	2022	-	-	-
2023	-	-	-	2023	-	-	-	2023	-	-	-	2023	-	-	-
2024	-	-	-	2024	-	-	-	2024	-	-	-	2024	-	-	-
2025	-	-	-	2025	-	-	-	2025	-	-	-	2025	-	-	-
-	-	-	-	-	-	-	-	-	-	-	-	-	-	-	-
Осамнаестомесечни			Двадесетчетвормесечни			Двогодишње обвезнице			Трогодишње обвезнице						
Датум аукције	Понуда	Тражња	Просечна дисконтна стопа	Датум аукције	Понуда	Тражња	Просечна дисконтна стопа	Датум аукције	Понуда	Тражња	Просечна дисконтна стопа	Датум аукције	Понуда	Тражња	Просечна дисконтна стопа
	У мил. динара				У мил. динара				У мил. динара				У мил. динара		
2010	24.000	33.554	11,84%	2010	15.000	6.315	13,60%	2010	-	-	-	2010	-	-	-
2011	103.583	106.947	13,19%	2011	70.613	55.299	13,22%	2011	-	-	-	2011	98.645	18.693	14,48%
2012	99.421	85.458	13,71%	2012	56.849	34.651	13,48%	2012	-	-	-	2012	126.252	69.367	15,19%
2013	-	-	-	2013	-	-	-	2013	75.000	93.318	10,75%	2013	84.678	97.822	10,93%
2014	-	-	-	2014	-	-	-	2014	60.000	73.000	9,18%	2014	75.596	93.987	10,11%
2015	-	-	-	2015	-	-	-	2015	75.000	106.586	7,27%	2015	138.893	120.307	8,17%
2016	-	-	-	2016	-	-	-	2016	72.100	44.359	4,73%	2016	347.681	143.349	5,20%
2017	-	-	-	2017	-	-	-	2017	87.268	53.360	4,58%	2017	511.559	103.865	4,86%
2018	-	-	-	2018	-	-	-	2018	-	-	-	2018	39.757	25.813	3,84%
2019	-	-	-	2019	-	-	-	2019	-	-	-	2019	278.851	105.116	3,64%
2020	-	-	-	2020	-	-	-	2020	107.866	57.884	2,02%	2020	58.267	55.802	2,15%
2021	-	-	-	2021	-	-	-	2021	50.860	48.003	1,59%	2021	-	-	-
2022	-	-	-	2022	-	-	-	2022	207.062	71.228	3,36%	2022	-	-	-
2023	-	-	-	2023	-	-	-	2023	294.501	149.056	5,48%	2023	-	-	-
2024	-	-	-	2024	-	-	-	2024	-	-	-	2024	-	-	-
2025	-	-	-	2025	-	-	-	2025	-	-	-	2025	-	-	-
-	-	-	-	-	-	-	-	-	-	-	-	-	-	-	-

**Табела 18. (наставак) Аукције државних хартија од вредности Републике Србије**

Петогодишње обвезнице			Петогодишње обвезнице			Седмогодишње обвезнице			Осмогодишње обвезнице						
Датум аукције	Понуда	Тражња	Просечна дисконтна стопа	Датум аукције	Понуда	Тражња	Просечна дисконтна стопа	Датум аукције	Понуда	Тражња	Просечна дисконтна стопа	Датум аукције	Понуда	Тражња	Просечна дисконтна стопа
	У мил. динара				У мил. динара				У мил. динара				У мил. динара		
2012	11.000	12.339	14,82%	2012	-	-	-	2012	-	-	-	2012	-	-	-
2013	20.000	22.607	11,51%	2013	-	-	-	2013	13.000	8.476	12,63%	2013	-	-	-
2014	31.871	18.333	11,03%	2014	-	-	-	2014	56.566	59.831	12,03%	2014	-	-	-
2015	20.000	18.342	6,50%	2015	-	-	-	2015	60.862	66.172	11,55%	2015	-	-	-
2016	-	-	-	2016	-	-	-	2016	191.677	74.555	5,81%	2016	-	-	-
2017	-	-	-	2017	-	-	-	2017	206.063	93.602	5,49%	2017	-	-	-
2018	717.144	141.813	4,07%	2018	-	-	-	2018	-	-	-	2018	-	-	-
2019	29.417	21.160	3,13%	2019	-	-	-	2019	967.248	187.302	4,02%	2019	-	-	-
2020	-	-	-	2020	664.814	99.604	2,61%	2020	-	-	-	2020	-	-	-
2021	-	-	-	2021	545.876	59.246	2,19%	2021	-	-	-	2021	-	-	-
2022	-	-	-	2022	-	-	-	2022	-	-	-	2022	-	-	-
2023	-	-	-	2023	-	-	-	2023	-	-	-	2023	200.805	60.591	6,35%
2024	-	-	-	2024	-	-	-	2024	-	-	-	2024	114.864	113.199	6,09%
2025	-	-	-	2025	-	-	-	2025	-	-	-	2025	-	-	-
28.07.2025	35.000	65.309	4,49%	-	-	-	-	-	-	-	-	-	-	-	-
Десетогодишње обвезнице			Десетогодишње обвезнице			Дванаестогодишње обвезнице			Шестомесечни - евро индексирани						
Датум аукције	Понуда	Тражња	Просечна дисконтна стопа	Датум аукције	Понуда	Тражња	Просечна дисконтна стопа	Датум аукције	Понуда	Тражња	Просечна дисконтна стопа	Датум аукције	Понуда	Тражња	Просечна дисконтна стопа
	У мил. динара				У мил. динара				У мил. динара				У мил. динара		
2010	-	-	-	2010	-	-	-	2010	-	-	-	2010	63.190	78.149	105,25%
2011	-	-	-	2011	-	-	-	2011	-	-	-	2011	-	-	-
2012	-	-	-	2012	-	-	-	2012	-	-	-	2012	-	-	-
2013	-	-	-	2013	-	-	-	2013	-	-	-	2013	-	-	-
2014	10.000	12.726	12,99%	2014	-	-	-	2014	-	-	-	2014	-	-	-
2015	-	-	-	2015	-	-	-	2015	-	-	-	2015	-	-	-
2016	-	-	-	2016	-	-	-	2016	-	-	-	2016	-	-	-
2017	-	-	-	2017	-	-	-	2017	-	-	-	2017	-	-	-
2018	403.780	156.370	5,09%	2018	-	-	-	2018	-	-	-	2018	-	-	-
2019	-	-	-	2019	-	-	-	2019	-	-	-	2019	-	-	-
2020	-	-	-	2020	-	-	-	2020	557.573	198.401	3,86%	2020	-	-	-
2021	10.000	12.301	2,50%	2021	-	-	-	2021	210.290	84.754	3,43%	2021	-	-	-
2022	66.864	30.653	6,77%	2022	-	-	-	2022	-	-	-	2022	-	-	-
2023	22.737	26.475	5,43%	2023	-	-	-	2023	149.471	67.709	6,75%	2023	-	-	-
2024	-	-	-	2024	-	-	-	2024	-	-	-	2024	-	-	-
2025	-	-	-	2025	-	-	-	2025	-	-	-	2025	-	-	-
-	-	-	-	23.01.2025	120.000	157.973	5,25%	-	-	-	-	-	-	-	-
-	-	-	-	11.03.2025	68.663	33.134	5,20%	-	-	-	-	-	-	-	-
-	-	-	-	13.05.2025	43.509	22.050	5,16%	-	-	-	-	-	-	-	-
-	-	-	-	16.09.2025	28.550	20.625	5,10%	-	-	-	-	-	-	-	-
-	-	-	-	25.11.2025	17.567	8.062	5,10%	-	-	-	-	-	-	-	-

## ФИСКАЛНА КРЕТАЊА

---



**Табела 1: Консолидовани биланс државе у периоду од 2005-2025. године, у мил. динара**

	2005	2006	2007	2008	2009	2010	2011	2012	2013	2014	2015	2016	2017	2018	2019	2020
	Укупно	Укупно	Укупно	Укупно	Укупно	Укупно	Укупно	Укупно	Укупно	Укупно	Укупно****	Укупно****	Укупно	Укупно	Укупно	Укупно
<b>I ЈАВНИ ПРИХОДИ (са донацијама)</b>	<b>755,987.1</b>	<b>906,443.6</b>	<b>1,046,843.8</b>	<b>1,193,462.6</b>	<b>1,200,776.7</b>	<b>1,278,434.7</b>	<b>1,362,641.1</b>	<b>1,472,118.2</b>	<b>1,538,053.8</b>	<b>1,620,752.1</b>	<b>1,694,831.1</b>	<b>1,842,651.8</b>	<b>1,973,402.7</b>	<b>2,105,266.9</b>	<b>2,278,558.4</b>	<b>2,254,959.2</b>
1. Текући приходи	753,128.2	904,553.9	1,045,542.0	1,191,933.1	1,194,303.4	1,271,045.0	1,359,994.7	1,469,173.0	1,534,984.4	1,611,811.8	1,687,613.7	1,833,248.6	1,964,870.6	2,090,598.2	2,263,694.3	2,243,802.2
1.1. Порески приходи	669,371.9	792,163.8	912,749.5	1,051,717.1	1,054,588.3	1,111,492.3	1,191,078.9	1,292,564.4	1,366,595.4	1,439,037.2	1,463,590.1	1,585,766.9	1,717,897.3	1,822,236.5	1,993,677.2	1,990,770.9
Порез на доходак грађана	94,282.5	118,591.0	115,772.0	136,450.8	133,481.8	139,051.5	150,824.4	165,261.6	156,084.8	146,484.4	146,775.3	155,065.4	167,881.6	179,422.9	203,739.5	204,150.1
Порез на зараде	78,762.4	96,823.0	87,387.6	102,309.7	104,311.8	106,653.9	118,598.9	125,799.5	116,315.0	107,944.9	108,930.3	113,011.3	122,948.6	130,675.9	147,529.8	152,914.5
Остали порези на доходак	15,520.1	21,768.1	28,384.4	34,141.2	29,170.0	32,397.6	34,225.5	39,462.1	39,769.8	38,539.5	37,845.1	42,054.1	44,933.1	48,747.0	56,209.6	51,235.6
Порез на добит правних лица	10,307.9	18,313.4	29,686.4	39,006.9	31,213.1	32,593.0	37,806.0	54,779.8	60,665.4	72,743.7	62,668.1	80,414.5	111,777.8	112,487.9	126,719.3	122,890.3
Порез на додату вредност	216,006.9	225,196.6	265,464.6	301,689.3	296,927.2	319,369.4	342,445.7	367,471.8	380,624.3	409,564.2	416,056.2	453,502.6	479,266.5	499,828.4	550,563.3	549,290.9
ПДВ у земљи	70,440.9	68,494.3	81,678.2	88,699.2	120,664.9	109,087.4	113,430.7	114,548.3	110,141.4	111,453.8	117,286.6	112,648.4	86,689.7	62,994.3	70,092.3	91,385.7
ПДВ из увоза	121,680.2	150,235.2	179,238.2	209,067.2	173,349.5	207,649.9	226,367.9	250,453.2	267,844.9	295,501.1	315,923.6	337,899.0	389,424.4	433,407.0	476,815.7	454,128.3
Други порези на добра и услуге	23,885.9	6,467.1	4,548.2	3,923.0	2,912.8	2,632.1	2,647.1	2,470.3	2,638.1	2,609.3	2,846.0	2,955.2	3,152.4	3,427.1	3,655.3	3,776.9
Акцизе	71,275.2	86,850.1	98,600.6	110,137.0	134,781.1	152,166.6	170,949.1	181,097.4	204,761.0	212,473.5	235,780.7	265,605.9	279,934.3	290,039.3	306,545.7	306,037.0
Акцизе на деривате нафте	44,044.8	51,146.4	54,496.7	60,507.1	74,343.8	80,375.8	89,048.5	90,702.5	107,176.2	121,331.5	127,371.0	143,933.4	147,820.9	156,794.2	162,065.2	162,065.2
Акцизе на дуванске прерађевине	19,044.5	26,147.0	34,371.9	39,339.9	50,604.0	60,770.6	69,185.8	76,423.8	83,752.3	77,569.0	90,268.6	91,766.5	99,082.2	99,475.9	105,932.7	108,605.1
Остале акцизе	8,185.9	9,556.7	9,732.0	10,290.0	9,833.3	11,020.1	12,714.8	13,971.0	13,832.4	13,573.0	18,141.1	29,906.0	33,031.2	33,769.2	35,286.7	35,366.7
Царине	38,964.7	45,375.0	57,380.9	64,784.3	48,039.8	44,285.5	38,804.7	35,782.8	32,504.3	31,025.8	33,320.9	36,426.7	39,707.9	43,649.6	48,093.1	51,922.2
Остали порески приходи	24,192.0	30,282.7	32,820.0	35,567.7	37,072.2	45,979.6	43,542.7	42,605.2	43,459.3	57,313.2	63,294.3	67,262.5	71,903.5	77,142.4	82,140.9	81,923.3
Доприноси	214,342.6	267,554.9	313,025.0	364,081.1	373,073.2	378,046.8	406,706.4	445,565.7	488,496.3	509,432.5	505,694.6	527,489.3	567,425.6	619,666.0	675,875.5	673,737.0
1.2. Непорески приходи	83,756.3	112,390.1	132,792.5	140,216.0	139,715.0	159,552.8	168,915.7	176,608.6	168,389.0	172,774.7	224,023.6	247,481.7	246,973.3	268,361.7	270,017.1	253,031.3
2. Донације	2,858.8	1,889.7	1,301.9	1,529.6	6,473.3	7,389.6	2,646.4	2,945.2	3,069.5	8,940.3	7,217.4	9,403.2	8,532.1	14,668.7	14,864.1	11,157.0
<b>II ЈАВНИ РАСХОДИ</b>	<b>735,247.8</b>	<b>936,908.5</b>	<b>1,091,878.3</b>	<b>1,265,501.8</b>	<b>1,327,913.5</b>	<b>1,419,450.6</b>	<b>1,526,125.0</b>	<b>1,717,306.2</b>	<b>1,750,150.4</b>	<b>1,878,878.5</b>	<b>1,843,965.5</b>	<b>1,896,659.3</b>	<b>1,921,100.1</b>	<b>2,073,041.8</b>	<b>2,289,671.9</b>	<b>2,697,744.6</b>
1. Текући расходи	683,649.1	842,259.5	961,751.9	1,138,662.2	1,208,423.6	1,281,676.6	1,386,692.1	1,549,073.6	1,622,582.0	1,697,194.3	1,696,602.7	1,714,883.9	1,745,250.3	1,847,242.1	2,001,739.5	2,352,868.2
Расходи за запослене	201,406.4	240,533.6	281,038.9	344,481.8	356,113.5	363,083.2	402,611.6	441,341.2	462,941.9	457,714.5	419,155.7	417,675.2	426,334.7	468,822.3	516,298.2	578,939.7
Куповина роба и услуга	107,217.7	135,873.8	168,130.4	181,075.5	186,412.2	204,415.8	218,144.5	238,131.7	239,431.5	256,776.3	257,553.6	283,573.8	301,597.2	343,378.3	379,254.1	441,003.0
Отплата камата	17,658.9	29,810.7	17,893.5	16,324.3	22,378.0	34,193.2	44,806.4	68,205.7	94,533.5	115,171.2	129,867.7	131,602.5	121,220.3	108,632.5	108,936.4	110,249.2
Субвенције	54,880.0	55,554.9	63,697.5	77,984.4	63,075.9	77,858.6	80,480.6	111,497.4	101,218.1	117,005.6	134,734.4	112,655.5	113,322.1	109,662.1	121,176.1	251,483.5
Социјална помоћ и трансфери од чега: Пензије	285,650.3	360,442.1	409,284.3	496,805.4	555,632.2	579,184.2	608,969.2	652,494.6	687,584.6	696,843.4	709,961.3	713,846.2	720,057.5	745,955.3	782,937.0	806,313.3
Накнаде незапосленим лицима	186,115.4	227,735.4	259,858.2	331,027.9	387,306.0	394,035.4	422,815.9	473,675.6	497,765.4	508,060.2	490,214.3	494,212.9	497,845.1	525,245.3	559,348.9	583,525.7
Накнаде за боловања	9,575.7	11,889.1	14,694.1	16,718.5	19,348.5	21,865.1	17,573.7	13,772.2	14,914.0	12,598.9	12,537.5	9,813.2	9,137.7	8,912.5	8,207.7	7,575.8
Социјална помоћ	6,815.5	6,897.2	4,997.4	6,070.7	6,767.0	6,770.1	6,299.8	7,068.8	7,174.3	8,768.5	9,728.3	10,263.5	12,413.3	13,627.6	9,207.4	11,851.4
Остали трансфери домаћинствима	61,003.8	96,811.4	117,562.1	124,794.0	121,982.8	136,315.6	139,966.6	125,895.6	141,511.0	140,629.4	166,047.7	156,851.4	158,606.5	160,918.1	165,636.6	156,326.5
Остали текући расходи	22,139.8	17,108.9	12,172.5	18,194.3	20,228.0	20,197.9	22,313.2	32,082.5	26,219.8	26,786.4	31,433.4	42,705.3	42,055.1	37,251.9	40,536.4	47,033.9
2. Капитални расходи	16,835.8	20,044.5	21,707.2	21,990.7	24,811.8	22,941.7	31,679.9	37,403.1	36,872.5	53,683.2	45,330.0	55,530.7	62,708.4	70,791.5	93,137.8	164,879.5
3. Активирани гаранције*	45,866.4	83,226.8	114,155.0	105,906.3	93,270.8	105,105.1	111,150.7	126,328.3	84,023.6	96,660.3	114,527.3	139,325.9	133,862.4	199,263.1	266,254.2	293,221.2
4. Буџетске позајмице	0.0	490.4	516.5	1,616.3	2,188.0	2,674.9	3,272.0	3,738.3	7,896.8	29,650.8	30,107.3	39,116.9	28,809.2	19,727.4	10,788.0	7,473.4
5. Буџетске позајмице	5,732.2	10,931.8	15,454.9	19,317.1	24,031.0	29,993.9	25,010.2	38,165.9	35,648.0	55,373.1	2,728.2	3,332.6	13,178.1	6,809.2	10,890.1	44,181.8
<b>III КОНСОЛИДОВАНИ БИЛАНС (I-II)</b>	<b>20,739.3</b>	<b>-30,464.9</b>	<b>-45,034.5</b>	<b>-72,039.2</b>	<b>-127,136.8</b>	<b>-141,015.9</b>	<b>-163,483.9</b>	<b>-245,188.1</b>	<b>-212,096.6</b>	<b>-258,126.4</b>	<b>-149,134.3</b>	<b>-54,007.5</b>	<b>52,302.6</b>	<b>32,225.1</b>	<b>-11,113.5</b>	<b>-442,785.4</b>
<b>Финансирање</b>																
<b>IV ПРИМАЊА</b>	<b>64,377.8</b>	<b>195,671.2</b>	<b>61,630.3</b>	<b>70,716.3</b>	<b>330,643.4</b>	<b>375,412.9</b>	<b>507,421.1</b>	<b>607,695.7</b>	<b>685,565.9</b>	<b>647,101.4</b>	<b>644,728.6</b>	<b>529,234.2</b>	<b>494,221.5</b>	<b>441,321.0</b>	<b>760,608.3</b>	<b>828,888.2</b>
1. Приходи од приватизације	43,455.3	157,836.2	49,658.9	37,527.4	37,925.9	6,492.5	5,080.3	21,691.7	2,797.4	1,747.5	939.6	5,236.3	3,732.0	3,397.4	45,892.8	49,614.4
2. Примања по основу отплате датих кредита	53.9	55.3	78.1	11,534.5	1,907.3	1,287.1	1,198.2	6,307.7	2,944.3	2,562.7	2,864.1	2,505.8	3,473.1	19,500.6	39,400.2	23,838.9
3. Домаће финансирање**	9,066.8	27,149.2	5,683.8	15,475.8	243,196.7	304,777.5	344,472.8	378,118.8	409,533.1	489,122.2	556,475.4	425,739.6	365,576.9	300,206.7	364,624.1	341,603.3
4. Инострано финансирање	11,801.7	10,630.6	6,209.5	6,178.6	47,613.5	62,855.8	156,669.8	201,577.5	270,291.2	153,668.9	84,449.5	95,752.5	121,439.6	118,216.2	310,691.2	413,831.6
<b>V ИЗДАЦИ</b>	<b>32,449.4</b>	<b>57,695.2</b>	<b>38,141.8</b>	<b>45,502.5</b>	<b>187,091.2</b>	<b>253,920.3</b>	<b>305,147.1</b>	<b>333,426.3</b>	<b>415,614.4</b>	<b>401,334.8</b>	<b>518,699.0</b>	<b>517,717.8</b>	<b>530,379.6</b>	<b>476,067.7</b>	<b>628,595.5</b>	<b>401,237.8</b>
1. Отплата главнице домаћим кредиторима***	30,411.9	27,109.3	32,964.1	32,533.9	176,472.1	229,912.0	276,566.6	269,513.9	332,258.7	337,987.4	445,637.6	443,146.5	355,081.3	264,962.0	309,528.1	179,006.6
2. Отплата главнице страним кредиторима	2,037.5	30,585.9	5,177.7	7,384.5	10,619.1	23,008.3	23,671.5	46,237.2	83,131.9	49,769.3	55,559.9	72,780.7	174,291.6	201,010.9	270,204.4	207,723.5
3. Набавка финансијске имовине	0.0	0.0	0													

Табела 1: Консолидовани биланс државе у периоду од 2005-2025. године, у мил. динара, наставак

	2021	2022	2023	2024												
	Укупно	Укупно	Укупно	Јануар	Фебруар	Март	Април	Мај	Јун	Јул	Август	Септембар	Октобар	Новембар	Децембар	Укупно
<b>I ЈАВНИ ПРИХОДИ (са донацијама)</b>	<b>2.711.930,0</b>	<b>3.103.330,1</b>	<b>3.473.325,6</b>	<b>283.361,9</b>	<b>303.570,0</b>	<b>293.026,9</b>	<b>360.342,2</b>	<b>312.403,6</b>	<b>360.895,1</b>	<b>347.651,6</b>	<b>309.942,3</b>	<b>307.096,1</b>	<b>333.085,4</b>	<b>323.153,0</b>	<b>406.435,4</b>	<b>3.940.963,3</b>
1. Текући приходи	2.692.620,4	3.087.123,2	3.430.629,2	282.107,2	302.912,0	290.915,8	359.596,1	310.845,2	359.749,5	345.459,1	307.971,0	306.463,0	329.513,0	321.778,6	402.415,3	3.919.725,7
1.1. Порески приходи	2.420.134,3	2.759.703,4	3.078.748,4	249.420,3	275.854,1	262.058,1	322.797,0	281.638,1	335.943,1	309.732,5	274.446,8	261.682,0	289.321,4	284.498,2	349.987,5	3.497.379,3
Порез на доходак грађана	255.921,4	302.356,1	347.696,3	24.379,1	30.067,5	30.984,4	41.416,0	41.746,6	30.442,6	31.806,5	30.663,9	29.402,8	32.305,1	32.478,3	47.284,1	402.977,1
Порез на зараде	194.257,7	222.744,9	258.333,7	19.134,6	23.250,3	23.926,7	29.795,8	20.478,2	23.871,4	24.324,1	24.507,3	23.237,8	24.498,6	25.604,5	36.525,0	299.154,3
Остали порези на доходак	61.663,7	79.611,1	89.362,6	5.244,5	6.817,2	7.057,7	11.620,3	21.268,4	6.571,2	7.482,4	6.156,6	6.165,0	7.806,6	6.873,8	10.759,1	103.822,8
Порез на добит правних лица	159.457,7	209.262,6	272.182,0	15.310,8	17.901,8	21.340,5	20.011,1	18.612,0	89.213,9	26.958,5	14.983,1	20.760,6	16.151,4	16.352,6	19.514,1	297.110,4
Порез на додатну вредност	658.932,9	779.466,2	842.907,4	80.725,9	69.140,8	73.310,5	92.202,2	73.447,1	74.396,6	90.557,7	72.358,8	71.587,6	88.931,9	73.648,6	91.474,7	951.782,4
ПДВ у земљи	87.423,7	70.185,6	162.490,2	35.830,1	10.206,5	13.149,3	24.166,4	14.193,7	15.858,8	23.429,6	15.062,9	14.551,2	21.821,3	14.019,3	21.754,4	224.043,5
ПДВ из увоза	567.521,9	704.824,8	675.360,6	44.531,4	58.514,7	59.724,5	67.566,8	58.733,7	57.980,1	66.594,4	56.792,7	56.573,7	66.602,1	59.063,5	69.284,5	721.962,1
Други порези на добра и услуге	3.987,3	4.455,9	5.056,6	364,4	419,6	436,7	469,0	519,7	557,7	533,8	503,2	462,7	508,5	565,7	435,8	5.776,7
Акцизе	330.036,8	337.764,7	366.913,5	42.131,8	37.959,8	22.754,7	31.782,7	43.002,4	28.600,8	42.136,0	31.176,7	26.921,3	33.100,7	34.549,4	40.996,0	415.112,2
Акцизе на деривате нафте	182.113,8	177.676,0	196.119,4	16.924,1	19.895,1	16.032,7	19.909,2	14.647,2	17.123,6	20.876,7	20.614,7	18.831,7	20.306,8	19.730,1	19.568,3	224.460,3
Акцизе на дуванске прерађевине	111.698,7	120.007,1	126.558,1	21.211,8	14.001,5	2.356,8	7.631,5	24.169,8	7.059,2	17.164,2	6.369,0	3.838,0	8.684,7	11.128,8	17.320,0	140.935,4
Остале акцизе	36.224,3	40.081,6	44.236,0	3.995,9	4.063,1	4.365,2	3.995,9	4.185,4	4.417,9	4.095,1	4.251,6	4.193,2	3.690,4	4.107,7	49.716,4	
Царине	61.974,9	79.023,1	81.088,3	6.140,7	7.273,0	7.580,5	7.929,9	6.624,5	6.879,3	7.691,9	7.258,8	7.343,8	8.436,4	7.549,7	8.664,3	89.372,6
Остали порески приходи	91.844,5	99.590,2	107.089,5	5.402,1	14.534,9	6.893,4	7.375,2	13.325,4	6.753,5	8.531,6	14.783,9	6.656,3	7.456,4	14.922,1	9.362,0	115.996,9
Доприноси	861.966,2	952.240,6	1.060.871,3	75.329,8	98.976,3	99.194,1	122.079,9	84.880,1	99.656,4	102.050,3	103.221,7	99.009,7	102.939,5	104.997,6	132.692,3	1.225.027,8
1.2. Непорески приходи	272.486,0	327.419,8	351.880,9	32.686,9	27.057,9	28.857,7	36.799,1	29.207,1	23.806,4	35.726,6	33.524,2	44.780,9	40.191,5	37.280,3	52.427,8	422.346,5
2. Донације	19.309,6	16.206,8	42.696,4	1.254,7	658,0	2.111,1	746,0	1.558,4	1.145,6	2.192,5	1.971,3	633,1	3.572,4	1.374,4	4.020,1	21.237,6
<b>II ЈАВНИ РАСХОДИ</b>	<b>2.971.320,5</b>	<b>3.328.175,2</b>	<b>3.654.420,1</b>	<b>256.519,5</b>	<b>321.199,3</b>	<b>320.236,3</b>	<b>367.993,9</b>	<b>288.679,3</b>	<b>325.808,9</b>	<b>305.842,4</b>	<b>357.712,4</b>	<b>305.224,6</b>	<b>396.351,3</b>	<b>347.325,6</b>	<b>539.929,4</b>	<b>4.132.822,9</b>
1. Текући расходи	2.445.538,3	2.578.745,4	2.988.617,6	230.970,1	282.828,4	276.197,9	318.290,6	252.112,5	268.780,3	270.555,4	285.053,2	260.851,2	296.090,3	280.492,2	357.074,9	3.379.297,1
Расходи за запослене	628.965,4	694.943,6	774.930,0	67.521,0	76.889,7	75.827,1	89.301,6	62.349,5	77.463,0	74.387,7	76.784,3	73.978,7	75.873,7	76.980,9	79.804,5	907.161,7
Куповина роба и услуга	490.320,0	556.997,6	628.063,6	32.274,0	50.899,6	56.077,6	54.821,5	50.214,5	54.205,0	55.871,6	55.412,7	50.084,1	63.775,1	61.541,2	90.972,5	676.149,5
Отплата камата	108.749,4	107.222,4	149.279,1	27.943,4	24.935,9	9.333,9	14.832,6	17.926,4	8.783,0	4.936,3	12.905,1	11.213,0	23.040,8	11.386,9	13.221,4	180.458,8
Субвенције	206.261,5	160.469,9	213.756,5	4.024,7	11.848,4	21.628,3	34.506,1	10.251,0	14.447,2	20.728,0	26.577,5	14.952,5	13.513,5	17.967,1	46.292,7	236.737,1
Социјална помоћ и трансфери од чега: Пензије	850.025,3	926.249,6	1.098.642,2	91.739,2	102.152,2	104.826,9	113.260,0	99.057,4	105.006,7	106.367,8	104.998,9	105.378,9	107.827,0	105.526,5	114.048,4	1.260.189,7
Накнаде незапосленим лицима	608.693,8	637.795,4	774.034,6	68.795,9	78.051,9	77.896,4	84.586,9	72.452,0	78.218,7	78.514,3	78.074,1	77.896,0	78.848,2	78.331,8	77.952,7	929.618,8
Остале социјалне помоћи	11.536,6	7.381,5	8.295,6	685,1	748,5	755,1	722,8	729,0	709,7	734,6	707,0	712,4	712,4	711,6	8.696,2	
Накнаде за боловања	15.246,8	20.025,1	21.681,2	2.064,5	2.037,2	2.212,3	2.314,4	1.786,0	2.108,0	2.350,0	2.041,1	2.178,8	2.322,7	2.046,4	2.012,4	25.473,7
Социјална помоћ	169.275,3	190.647,1	217.887,2	16.646,3	17.293,6	19.896,3	21.129,6	19.850,2	19.564,4	19.728,9	19.598,4	20.259,7	21.440,0	20.052,0	28.668,5	244.127,9
Остали трансфери домаћинствима	45.272,8	70.400,5	76.743,6	3.547,4	4.021,0	4.066,8	4.479,0	4.246,5	4.386,5	5.064,9	4.550,8	4.314,1	4.503,7	4.389,2	4.703,2	52.273,2
Остали текући расходи	161.216,6	132.862,2	123.946,1	7.467,9	16.102,7	8.504,1	11.568,8	12.313,7	8.875,4	8.263,9	8.374,7	5.244,0	12.060,2	7.089,6	12.735,4	118.600,2
2. Капитални расходи	466.630,6	526.117,5	568.646,5	24.334,7	31.975,4	39.543,4	47.925,7	32.162,0	54.405,6	32.970,3	68.524,5	38.623,3	98.510,4	61.050,1	174.623,6	704.649,0
3. Активирани гаранције*	7.653,0	17.744,7	23.827,1	894,8	1.688,8	4.172,3	771,3	2.822,5	2.434,4	992,5	3.929,9	2.573,9	731,5	4.612,0	2.309,2	27.933,1
4. Буџетске позајмице	51.498,5	205.567,6	73.328,9	319,9	4.706,7	322,7	1.006,3	1.582,3	188,7	1.324,2	204,7	3.176,2	1.019,1	1.171,2	5.921,7	20.943,7
<b>III КОНСОЛИДОВАНИ БИЛАНС (I-II)</b>	<b>-259.390,5</b>	<b>-224.845,1</b>	<b>-181.094,5</b>	<b>26.842,3</b>	<b>-17.629,3</b>	<b>-27.209,4</b>	<b>-7.651,7</b>	<b>23.724,2</b>	<b>35.086,1</b>	<b>41.809,3</b>	<b>-47.770,1</b>	<b>1.871,5</b>	<b>-63.265,9</b>	<b>-24.172,6</b>	<b>-133.494,1</b>	<b>-191.859,6</b>
<b>Финансирање</b>																
<b>IV ПРИМАЊА</b>	<b>686.278,7</b>	<b>659.095,2</b>	<b>858.064,6</b>	<b>97.766,7</b>	<b>65.727,0</b>	<b>13.684,6</b>	<b>24.361,0</b>	<b>22.162,1</b>	<b>216.987,8</b>	<b>27.550,4</b>	<b>35.218,0</b>	<b>20.528,9</b>	<b>18.217,5</b>	<b>18.666,7</b>	<b>106.411,2</b>	<b>667.281,8</b>
1. Приходи од приватизације	1.194,1	5.834,5	343,2	1,7	292,3	3.257,2	3,5	-318,1	30,1	307,0	15,7	61,5	37,5	13,9	614,2	4.316,4
2. Приманја по основу отплате датих кредита	26.168,1	15.419,7	40.208,2	10.679,3	513,9	564,1	1.127,3	750,8	258,4	5.614,2	1.401,4	711,1	1.244,7	147,3	22.597,0	45.609,7
3. Домаће финансирање**	179.955,7	232.123,7	257.652,7	76.172,7	50.541,7	5.400,4	11.393,9	13.567,8	2.805,3	3.738,3	16.572,8	10.664,8	2.419,7	11.612,0	26.038,5	230.927,9
4. Инострано финансирање	478.960,9	405.717,3	559.860,6	10.912,9	14.379,1	4.462,9	11.836,4	8.161,6	213.894,0	17.890,9	17.228,0	9.091,4	14.515,7	6.893,5	57.161,5	386.427,9
<b>V ИЗДАЦИ</b>	<b>335.850,3</b>	<b>342.257,6</b>	<b>550.270,8</b>	<b>111.918,7</b>	<b>31.130,4</b>	<b>21.231,3</b>	<b>33.328,1</b>	<b>7.685,4</b>	<b>10.765,2</b>	<b>12.922,7</b>	<b>31.207,9</b>	<b>8.506,4</b>	<b>36.760,7</b>	<b>31.814,1</b>	<b>51.215,0</b>	<b>388.485,9</b>
1. Отплата главнице домаћим кредиторима***	167.472,8	239.342,6	388.416,4	102.372,4	17.413,5	3.255,6	16.864,1	1.459,0	1.666,2	2.827,3	15.847,0	3.271,5	20.064,9	1.915,8	7.414,1	194.371,5
2. Отплата главнице страним кредиторима	153.722,2	98.474,1	121.723,1	9.546,3	13.716,9	17.766,1	16.197,7	6.226,4	7.565,3	10.095,4	15.145,5	5.227,6	16.692,4	29.257,2	12.246,3	159.683,1
3. Набавка финансијске имовине	14.655,3	4.440,8	40.131,2	0,0	0,0	209,6	266,2	0,0	1.533,7	0,0	215,4	7,3	3,4	641,1	31.554,6	34.431,3

Табела 1: Консолидовани биланс државе у периоду од 2005-2025. године, у мил. динара, наставак

	2025													Индекс номиналног раста јан-дец 2025/јан-дец 2024	Индекс реалног раста јан-дец 2025/јан-дец 2024
	Јануар	Фебруар	Март	Април	Мај	Јун	Јул	Август	Септембар	Октобар	Новембар	Децембар	Укупно		
<b>I ЈАВНИ ПРИХОДИ (са донацијама)</b>	<b>301.691,7</b>	<b>312.976,9</b>	<b>307.189,5</b>	<b>369.211,2</b>	<b>355.847,1</b>	<b>387.653,1</b>	<b>378.252,2</b>	<b>312.824,8</b>	<b>337.274,0</b>	<b>353.700,2</b>	<b>388.631,5</b>	<b>448.163,2</b>	<b>4.253.415,3</b>	<b>107,9</b>	<b>104,0</b>
1. Текући приходи	299.640,0	312.379,5	306.513,5	368.735,8	355.078,7	385.467,3	377.175,3	311.720,3	335.380,0	352.783,2	387.834,0	445.891,0	4.238.598,7	108,1	104,2
1.1.Порески приходи	272.383,2	286.827,5	279.638,1	329.520,4	326.152,3	354.653,1	336.088,0	286.226,0	302.201,5	311.213,1	303.667,0	394.176,9	3.782.747,0	108,2	104,2
Порез на доходак грађана	27.237,5	33.085,1	33.649,8	43.228,8	47.445,2	31.360,2	37.169,9	33.143,6	35.011,0	34.637,9	34.135,1	53.309,5	443.413,6	110,0	106,0
Порез на зараде	21.949,5	26.330,2	27.128,0	30.796,3	24.516,7	26.654,4	27.128,0	26.819,3	28.075,0	26.776,6	27.286,6	41.925,4	334.029,7	111,7	107,6
Остали порези на доходак	5.288,1	6.754,8	7.878,2	12.432,4	22.928,5	4.705,8	10.042,0	6.324,3	6.935,9	7.861,3	6.848,4	11.384,1	109.383,9	105,4	101,5
Порез на добит правних лица	12.636,9	13.613,6	20.508,7	24.059,1	22.619,2	78.009,0	25.320,1	14.570,7	18.720,0	19.064,4	19.181,1	25.229,8	293.532,7	98,8	95,2
Порез на додатну вредност	85.040,2	73.911,4	75.662,1	87.138,7	78.058,5	82.597,1	94.355,8	70.554,3	80.308,4	90.326,9	78.788,2	101.460,7	998.202,3	104,9	101,0
ПДВ у земљи	37.277,3	14.192,8	12.342,6	21.755,4	15.260,9	19.464,9	27.942,1	14.957,7	17.213,5	20.896,1	18.935,7	29.106,6	249.345,5	111,3	107,2
ПДВ из увоза	47.348,4	59.266,3	62.903,2	64.874,8	62.155,7	62.520,4	65.820,6	55.052,4	62.592,8	68.924,2	59.276,3	71.879,9	742.614,8	102,9	99,1
Други порези на добра и услуге	414,5	452,4	416,3	508,6	414,5	611,8	544,2	502,1	506,6	506,6	474,3	474,3	6.242,0	108,1	104,1
Акцизе	46.594,4	31.181,1	26.258,2	32.193,3	44.356,1	33.360,1	45.973,0	31.409,5	31.183,6	38.113,1	35.486,7	41.822,0	437.931,0	105,5	101,6
Акцизе на деривате нафте	17.345,5	19.074,2	18.467,2	18.854,7	18.480,7	20.047,1	19.252,0	20.768,4	20.357,2	21.419,0	19.936,3	17.330,8	231.333,1	103,1	99,3
Акцизе на дуванске прерађевине	25.150,4	7.803,3	3.606,4	8.768,1	21.673,8	9.355,0	22.486,4	6.292,9	6.597,2	12.653,3	11.646,2	20.055,1	156.088,2	110,8	106,7
Остале акцизе	4.098,5	4.303,7	4.184,6	4.570,4	4.201,6	3.958,0	4.234,6	4.348,1	4.229,2	4.040,8	3.904,0	4.436,1	50.509,7	101,6	97,9
Царине	6.506,0	7.502,8	8.076,0	8.215,6	7.506,6	7.500,7	7.824,9	7.265,4	8.105,0	8.719,6	7.394,2	9.076,6	93.693,4	104,8	101,0
Остали порески приходи	6.553,7	15.658,5	7.175,0	7.930,1	16.637,0	7.937,1	9.255,4	15.897,7	7.571,4	8.029,4	15.840,1	9.019,7	127.505,1	109,9	105,9
Доприноси	87.814,5	111.875,0	108.308,3	126.754,8	109.529,6	113.889,0	116.188,9	113.384,8	121.302,1	112.321,7	112.841,6	154.258,6	1.388.468,9	113,3	109,2
1.2.Непорески приходи	27.256,8	25.552,1	26.875,3	39.215,4	28.926,5	30.814,2	41.087,3	25.494,4	33.178,5	41.570,1	84.167,1	51.714,1	455.851,7	107,9	104,0
2. Донације	2.051,7	597,4	676,0	475,5	768,3	2.185,8	1.104,5	1.076,9	1.894,0	196,9	797,4	2.272,2	14.816,6	69,8	67,2
<b>II ЈАВНИ РАСХОДИ</b>	<b>283.677,6</b>	<b>358.146,0</b>	<b>308.678,0</b>	<b>402.552,9</b>	<b>351.432,3</b>	<b>351.368,8</b>	<b>361.713,1</b>	<b>361.575,0</b>	<b>346.053,3</b>	<b>363.728,8</b>	<b>387.010,2</b>	<b>630.299,1</b>	<b>4.506.235,2</b>	<b>109,0</b>	<b>105,0</b>
1. Текући расходи	262.112,1	301.078,4	282.494,8	311.676,7	313.721,9	299.869,7	322.185,9	309.725,5	302.112,3	317.698,6	309.800,6	410.710,5	3.743.187,0	110,8	106,7
Расходи за запослене	77.561,5	84.636,6	81.033,9	82.895,0	84.742,6	86.141,4	87.834,8	86.491,9	85.757,6	88.833,1	90.665,5	93.225,4	1.029.819,2	113,5	109,4
Куповина роба и услуга	36.345,0	56.834,8	50.834,0	61.738,1	57.528,1	59.930,0	59.153,5	61.081,5	60.415,0	69.901,1	65.174,6	110.802,0	749.738,0	110,9	106,8
Отплата камата	24.803,5	22.461,0	9.023,0	7.035,4	17.112,0	14.657,4	15.454,7	12.610,1	13.991,6	16.617,8	8.846,4	26.354,1	188.967,2	104,7	100,9
Субвенције	5.330,4	9.792,6	18.492,6	34.593,3	23.625,7	11.946,7	31.151,7	26.217,2	16.371,4	15.933,4	20.212,5	46.612,6	260.280,1	109,9	105,9
Социјална помоћ и трансфери од чега: Пензије	112.795,4	113.942,7	114.549,0	115.545,0	113.223,3	115.812,6	116.244,8	116.004,1	115.559,2	117.164,6	116.722,9	118.871,0	1.386.434,6	110,0	106,0
Накнаде незапосленим лицима	87.719,8	86.817,7	86.790,0	88.345,2	85.995,8	86.831,9	87.548,9	86.834,8	87.389,4	87.808,7	86.468,0	86.246,2	1.044.796,5	112,4	108,3
Накнаде за боловања	711,1	856,4	864,0	863,2	851,5	858,4	850,4	852,4	866,1	900,2	939,5	968,4	10.381,6	119,4	115,0
Социјална помоћ	2.440,1	2.295,9	2.734,7	2.456,1	2.179,4	2.582,1	3.012,9	2.553,6	2.605,8	2.809,5	2.425,4	3.121,9	31.217,5	122,5	118,1
Остали трансфери домаћинствима	17.541,2	19.247,8	19.668,9	19.303,2	19.394,7	20.031,8	19.473,8	21.052,1	19.892,7	20.793,4	22.008,6	23.351,1	241.759,2	99,0	95,4
Остали текући расходи	4.383,2	4.725,0	4.491,3	4.802,0	4.491,3	4.508,4	4.725,3	4.805,3	4.852,7	4.881,3	5.183,4	5.183,4	58.279,8	111,5	107,4
2. Капитални расходи	5.276,4	13.410,7	8.562,3	9.869,8	17.490,2	11.381,5	12.346,3	7.320,6	10.017,5	9.248,6	8.178,8	14.845,3	127.948,0	107,9	103,9
3. Активирани гаранције*	20.433,1	48.308,3	23.608,5	89.837,3	32.664,6	43.431,9	36.271,2	47.860,7	40.510,4	45.149,5	73.598,9	213.705,8	715.380,2	101,5	97,8
4. Буџетске позајмице	957,7	4.515,0	1.637,9	732,7	4.833,5	945,3	3.576,4	785,8	732,4	3.495,7	523,4	3.258,5	23.258,5	83,3	80,2
III КОНСОЛИДОВАНИ БИЛАНС (I-II)	18.014,1	-45.169,1	-1.488,6	-33.341,7	4.414,7	36.284,3	16.539,0	-48.750,2	-8.779,3	-10.028,6	1.621,2	-182.135,8	-252.819,8	116,5	112,3
<b>IV ПРИМАЊА</b>	<b>121.592,2</b>	<b>35.044,0</b>	<b>34.496,7</b>	<b>17.067,9</b>	<b>33.033,7</b>	<b>23.969,3</b>	<b>83.047,3</b>	<b>41.497,7</b>	<b>28.005,8</b>	<b>19.627,6</b>	<b>31.744,1</b>	<b>155.173,7</b>	<b>624.300,0</b>	<b>93,6</b>	<b>90,1</b>
1. Приходи од приватизације	1,3	9,8	1.601,8	2,6	122,7	428,9	322,8	1.279,5	2,2	2,8	16,2	7,0	3.797,8	88,0	84,8
2. Примања по основу отплате датих кредита	4.694,2	943,2	520,2	610,4	1.268,7	370,7	5.188,4	1.545,6	548,7	1.392,0	112,2	5.033,8	22.228,2	48,7	47,0
3. Домаће финансирање**	112.450,9	9.928,6	29.533,6	6.447,6	20.408,6	7.966,5	68.731,3	22.072,2	18.455,3	4.267,3	18.190,1	38.031,4	356.483,4	154,4	148,7
4. Инострано финансирање	4.445,7	24.162,3	2.841,1	10.007,4	11.233,7	15.203,2	8.804,7	16.600,5	8.999,5	13.965,5	13.425,5	112.101,5	241.790,6	62,6	60,3
<b>V ИЗДАЦИ</b>	<b>118.788,3</b>	<b>6.636,2</b>	<b>7.406,0</b>	<b>21.639,9</b>	<b>14.885,7</b>	<b>26.839,4</b>	<b>129.821,9</b>	<b>10.481,4</b>	<b>50.163,5</b>	<b>10.019,1</b>	<b>13.799,8</b>	<b>28.425,7</b>	<b>438.906,9</b>	<b>113,0</b>	<b>108,8</b>
1. Отплата главнице домаћим кредиторима***	106.879,9	3.395,7	2.416,4	4.883,0	2.246,0	11.349,1	119.322,2	1.575,2	2.236,8	3.514,0	960,4	7.265,9	266.044,6	136,9	131,9
2. Отплата главнице страним кредиторима	11.903,3	3.185,0	4.874,2	16.353,9	12.459,7	14.983,5	10.483,1	8.906,2	47.926,7	6.505,1	12.838,9	15.999,8	166.419,4	104,2	100,4
3. Набавка финансијске имовине	5,0	55,4	115,3	403,0	180,0	506,9	16,6	0,0	0,0	0,0	0,6	5.160,0	6.442,8	18,7	18,0

\*Износ не укључује активирани гаранције ЈП Путеви Србије, које су укључене у отплату страног дуга

\*\*Од 39,5 млрд динара домаћег задужења у јулу 2009. године, 16,9 млрд динара се односи на задужења ЈП "Путеви Србије" које је та средства искористило за враћање дуга добављачима из претходних година.

\*\*\*Укључује отплату старе девизне штеђење и зајма за привредни прерадог као и 21,1 млрд динара које је ЈП "Путеви Србије" 2009. године искористило за враћање дуга добављачима из претходних година

\*\*\*\*На позицији "субвенције" укључено преузимање дуга ЈП Србијагас у износу од 23,4 млрд, као и пољопривредне субвенције у износу од 10,1 млрд, док је на позицији "социјална помоћ" укључен дуг према војним пензионерима у износу од 10 млрд. Укупан износ преузетог дуга по овом основу укључен на позицији "домаће финансирање".

\*\*\*\*\*На позицији "субвенције" укључено преузимање дуга ХИП Петрохемија у износу од 13 млрд

\*\*\*\*\* Укључена примања по основу ултразвучне супердивиденде од аеродрома "Никола Тесла" а.д. у износу од 42,2 млрд динара (април 2019. године).

Напомена: Законом о буџетском систему предвиђена је динамика укључивања ентитета у циљу постизања целовитог обухвата сектора државе, у складу са међународним стандардима. Према предвиђеној динамици корисници средстава Републичког фонда за здравствено осигурање, са свим изворима финансирања, укључују се у извештавање од 1. јануара 2023. године. Према наведеном, подаци за сектор државе у 2022. и 2023. години садрже и приходе и расходе из сопствених и других извора финансирања (изузев средстава РФЗО) здравствених установа, а упоредивост серије, за године пре 2022. обезбедиће се у наредном периоду

**Табела 2. Консолидовани биланс државе по нивоима власти, јануар-децембар 2025. године**

Сектор државе	Централни ниво државе	Буџет Републике	ПИО Фонд	Републички фонд здравственог осигурања	Национална служба за запошљавање	Фонд СОВО	Ванбуџетски корисници и институти*	Локални ниво државе	Општине и градови	АП Војводина	Нетирање	
1 = 2 + 9	2 = 3 + 4 + 5 + 6 + 7 + 8	3	4	5	6	7	8	9 = 10 + 11	10	11	12	
<b>I Јавни приходи</b>	<b>4.253.415,3</b>	<b>3.742.620,6</b>	<b>2.231.955,0</b>	<b>965.395,7</b>	<b>427.800,3</b>	<b>29.584,4</b>	<b>4.877,3</b>	<b>83.007,8</b>	<b>510.794,7</b>	<b>467.779,2</b>	<b>43.015,4</b>	<b>0,0</b>
1. Текући приходи	4.238.598,7	3.730.093,2	2.219.884,6	965.395,7	427.358,5	29.583,9	4.877,3	82.993,2	508.505,5	465.490,0	43.015,4	0,0
1.1. Порески приходи	3.782.747,0	3.349.781,4	1.961.312,5	965.047,7	390.191,3	28.544,8	4.685,1	0,0	432.965,6	397.203,2	35.762,4	0,0
Порез на доходак грађана	443.413,6	142.063,2	142.063,2	0,0	0,0	0,0	0,0	0,0	301.350,4	286.679,6	14.670,8	0,0
<i>Порез на зараде</i>	334.029,7	80.606,0	80.606,0	0,0	0,0	0,0	0,0	0,0	253.423,7	238.859,9	14.563,8	0,0
<i>Остали порези на доходак</i>	109.383,9	61.457,2	61.457,2	0,0	0,0	0,0	0,0	0,0	47.926,7	47.819,7	107,0	0,0
Порез на добит правних лица	293.532,7	272.467,1	272.467,1	0,0	0,0	0,0	0,0	0,0	21.065,6	0,0	21.065,6	0,0
Порез на додату вредност	998.202,3	998.202,3	998.202,3	0,0	0,0	0,0	0,0	0,0	0,0	0,0	0,0	0,0
<i>ПДВ у земљи</i>	249.345,5	249.345,5	249.345,5	0,0	0,0	0,0	0,0	0,0	0,0	0,0	0,0	0,0
<i>ПДВ из увоза</i>	742.614,8	742.614,8	742.614,8	0,0	0,0	0,0	0,0	0,0	0,0	0,0	0,0	0,0
<i>Други порези на добра и услуге</i>	6.242,0	6.242,0	6.242,0	0,0	0,0	0,0	0,0	0,0	0,0	0,0	0,0	0,0
Акцизе	437.931,0	437.931,0	437.931,0	0,0	0,0	0,0	0,0	0,0	0,0	0,0	0,0	0,0
<i>Акцизе на деривате нафте</i>	231.333,1	231.333,1	231.333,1	0,0	0,0	0,0	0,0	0,0	0,0	0,0	0,0	0,0
<i>Акцизе на дуванске прерађевине</i>	156.088,2	156.088,2	156.088,2	0,0	0,0	0,0	0,0	0,0	0,0	0,0	0,0	0,0
<i>Остале акцизе</i>	50.509,7	50.509,7	50.509,7	0,0	0,0	0,0	0,0	0,0	0,0	0,0	0,0	0,0
Царине	93.693,4	93.693,4	93.693,4	0,0	0,0	0,0	0,0	0,0	0,0	0,0	0,0	0,0
Порез на имовину	87.759,7	0,0	0,0	0,0	0,0	0,0	0,0	0,0	87.759,7	87.759,7	0,0	0,0
Остали порески приходи	39.745,4	16.955,5	16.955,5	0,0	0,0	0,0	0,0	0,0	22.789,9	22.763,9	26,0	0,0
Доприноси	1.388.468,9	1.388.468,9	0,0	965.047,7	390.191,3	28.544,8	4.685,1	0,0	0,0	0,0	0,0	0,0
1.2. Непорески приходи	455.851,7	380.311,8	258.572,1	348,1	37.167,1	1.039,0	192,2	82.993,2	75.539,9	68.286,9	7.253,0	0,0
од тога примљене камате	14.923,0	12.665,2	12.615,5	0,0	0,0	0,0	0,0	49,6	2.257,9	1.786,2	471,7	0,0
2. Донације	14.816,6	12.527,4	12.070,4	0,0	441,9	0,5	0,0	14,6	2.289,2	2.289,2	0,0	0,0
<b>II Јавни расходи</b>	<b>4.506.235,2</b>	<b>3.970.026,8</b>	<b>2.077.691,7</b>	<b>1.111.928,2</b>	<b>623.896,3</b>	<b>24.989,3</b>	<b>8.715,6</b>	<b>122.805,7</b>	<b>536.208,4</b>	<b>490.149,8</b>	<b>46.058,6</b>	<b>0,0</b>
1. Текући расходи	3.743.187,0	3.297.206,4	1.449.490,4	1.106.214,1	608.977,5	22.629,1	8.700,6	101.194,6	445.980,7	404.260,6	41.720,0	0,0
Расходи за запослене	1.029.819,2	911.697,4	589.085,6	5.883,8	289.896,9	2.972,1	0,0	23.859,1	118.121,7	113.010,7	5.111,0	0,0
Куповина роба и услуга	749.738,0	556.029,8	193.914,9	7.698,0	283.226,4	2.544,6	5.869,7	62.776,2	193.708,2	189.381,0	4.327,2	0,0
Отплата камата	188.967,2	186.802,2	186.464,3	38,5	184,8	0,1	0,0	114,5	2.165,0	2.128,2	36,8	0,0
Субвенције	260.280,1	213.958,5	206.946,9	0,0	0,0	0,0	0,0	7.011,6	46.321,6	32.881,2	13.440,4	0,0
Социјална помоћ и трансфери	1.386.434,6	1.351.982,0	207.306,6	1.091.255,6	33.667,6	16.922,6	2.829,7	0,0	34.452,6	33.811,6	641,0	0,0
<i>од чега: Пензије</i>	1.044.796,5	1.044.796,5	0,0	1.044.796,5	0,0	0,0	0,0	0,0	0,0	0,0	0,0	0,0
<i>Накнаде незапосленим лицима</i>	10.381,6	10.381,6	0,0	0,0	0,0	10.381,6	0,0	0,0	0,0	0,0	0,0	0,0
<i>Накнаде за боловања</i>	31.217,5	31.217,5	0,0	0,0	31.217,5	0,0	0,0	0,0	0,0	0,0	0,0	0,0
<i>Социјална помоћ</i>	241.759,2	207.306,6	207.306,6	0,0	0,0	0,0	0,0	34.452,6	33.811,6	641,0	0,0	0,0
<i>Остали трансфери домаћинствима</i>	58.279,8	58.279,8	0,0	46.459,0	2.450,1	6.541,0	2.829,7	0,0	0,0	0,0	0,0	0,0
Остали текући расходи	127.948,0	76.736,5	65.772,2	1.338,2	2.001,9	189,8	1,3	7.433,2	51.211,5	33.047,9	18.163,6	0,0
2. Капитални расходи*	715.380,2	626.100,1	581.494,6	5.714,1	14.918,7	2.346,6	15,0	21.611,1	89.280,1	84.981,5	4.298,6	0,0
3. Активирани гаранције**	23.258,5	23.258,5	23.258,5	0,0	0,0	0,0	0,0	0,0	0,0	0,0	0,0	0,0
4. Нето буџетске позајмице	24.409,4	23.461,8	23.448,2	0,0	0,0	13,6	0,0	0,0	947,7	907,7	40,0	0,0
<b>III Нето трансфери (2-1)</b>	<b>0,0</b>	<b>33.595,8</b>	<b>425.712,8</b>	<b>-155.423,4</b>	<b>-196.497,3</b>	<b>4.191,6</b>	<b>-4.276,3</b>	<b>-40.111,5</b>	<b>-33.595,8</b>	<b>-36.497,6</b>	<b>2.901,8</b>	<b>0,0</b>
1. Трансфери од других нивоа власти	659.837,6	565.432,1	46.421,2	260.277,6	210.758,0	609,3	4.276,3	43.089,7	94.405,5	83.910,5	10.495,0	-659.837,6
2. Трансфери другим нивоима власти	659.837,6	599.027,9	472.134,0	104.854,2	14.260,6	4.800,8	0,0	2.978,3	60.809,7	47.412,9	13.396,8	-659.837,6
<b>IV Резултат (I - II)</b>	<b>-252.819,8</b>	<b>-261.001,9</b>	<b>-271.449,5</b>	<b>8.891,0</b>	<b>401,4</b>	<b>403,5</b>	<b>438,0</b>	<b>313,6</b>	<b>8.182,1</b>	<b>14.127,1</b>	<b>-5.945,0</b>	<b>0,0</b>
<b>V Примарни резултат***</b>	<b>-78.775,7</b>	<b>-86.864,9</b>	<b>-97.600,7</b>	<b>8.929,5</b>	<b>586,2</b>	<b>403,6</b>	<b>438,0</b>	<b>378,5</b>	<b>8.560,9</b>	<b>14.469,1</b>	<b>-6.379,9</b>	<b>0,0</b>
<b>Финансирање</b>	<b>0,0</b>	<b>0,0</b>	<b>0,0</b>	<b>0,0</b>	<b>0,0</b>	<b>0,0</b>	<b>0,0</b>	<b>0,0</b>	<b>0,0</b>	<b>0,0</b>	<b>0,0</b>	<b>0,0</b>
<b>VI Примања</b>	<b>624.300,0</b>	<b>610.013,6</b>	<b>584.371,0</b>	<b>3.283,8</b>	<b>200,2</b>	<b>0,0</b>	<b>0,0</b>	<b>22.158,6</b>	<b>14.286,3</b>	<b>13.719,7</b>	<b>566,6</b>	<b>0,0</b>
1. Приходи од приватизације	3.797,8	3.576,4	3.114,1	462,2	0,0	0,0	0,0	0,0	221,4	49,0	172,4	0,0
2. Примања по основу отплате датих кредита	22.228,2	22.020,0	21.873,0	21,6	116,6	0,0	0,0	8,8	208,2	0,0	208,2	0,0
3. Домаће финансирање	356.483,4	342.707,6	317.674,2	2.800,0	83,6	0,0	0,0	22.149,8	13.775,8	13.589,8	186,0	0,0
4. Инострано финансирање	241.790,6	241.709,7	241.709,7	0,0	0,0	0,0	0,0	80,9	80,9	80,9	0,0	0,0
<b>VII Издаци</b>	<b>438.906,9</b>	<b>429.365,1</b>	<b>406.449,2</b>	<b>2.800,0</b>	<b>98,1</b>	<b>0,0</b>	<b>0,0</b>	<b>20.017,8</b>	<b>9.541,8</b>	<b>8.661,4</b>	<b>880,4</b>	<b>0,0</b>
1. Отплата главнице домаћим кредиторима	266.044,6	260.291,4	237.375,5	2.800,0	98,1	0,0	0,0	20.017,8	5.753,2	4.872,8	880,4	0,0
2. Отплата главнице страним кредиторима	166.419,4	162.630,9	162.630,9	0,0	0,0	0,0	0,0	3.788,6	3.788,6	0,0	0,0	0,0
4. Набавка финансијске имовине	6.442,8	6.442,8	6.442,8	0,0	0,0	0,0	0,0	0,0	0,0	0,0	0,0	0,0
<b>VIII Промена стања на рачуну (IV+VI-VII)</b>	<b>-67.426,7</b>	<b>-80.353,4</b>	<b>-93.527,6</b>	<b>9.374,8</b>	<b>503,5</b>	<b>403,5</b>	<b>438,0</b>	<b>2.454,4</b>	<b>12.926,7</b>	<b>19.185,5</b>	<b>-6.258,8</b>	<b>0,0</b>
<b>IX Нето финансирање (VI-VII-VIII = -IV)</b>	<b>252.819,8</b>	<b>261.001,9</b>	<b>271.449,5</b>	<b>-8.891,0</b>	<b>-401,4</b>	<b>-403,5</b>	<b>-438,0</b>	<b>-313,6</b>	<b>-8.182,1</b>	<b>-14.127,1</b>	<b>5.945,0</b>	<b>0,0</b>

\* Колона Буџет Републике у складу са Законом о буџету Републике Србије од ове године укључује капиталне расходе финансиране из пројектних зајмова јединица које припадају нивоу Републике.

Колона ЛП ""Путеви Србије"" и ""Коридори Србије"" на позицији капитални расходи укључује само пројектне зајмове ЛП ""Путеви Србије"".

\*\* Износ не укључује активирани гаранције ЈП ПУТЕВИ Србије, које су укључене у отплату страног дуга.

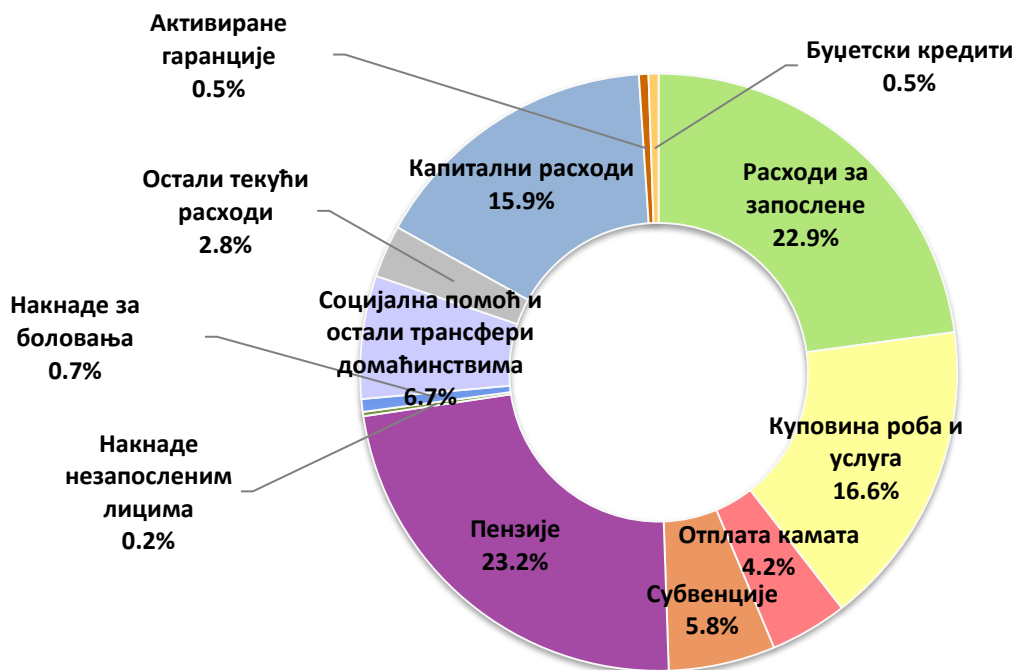
\*\*\* Примарни резултат у овом случају је израчунат тако што су из укупних прихода истражени приходи по основу камата, а из укупних расхода истражени расходи за камате.

Напомена: У колони 12 приказана је и разлика у примљеним и датим трансферима између нивоа власти која се у мањој мери увек јавља. За исти износ кориговани су остали текући расходи.

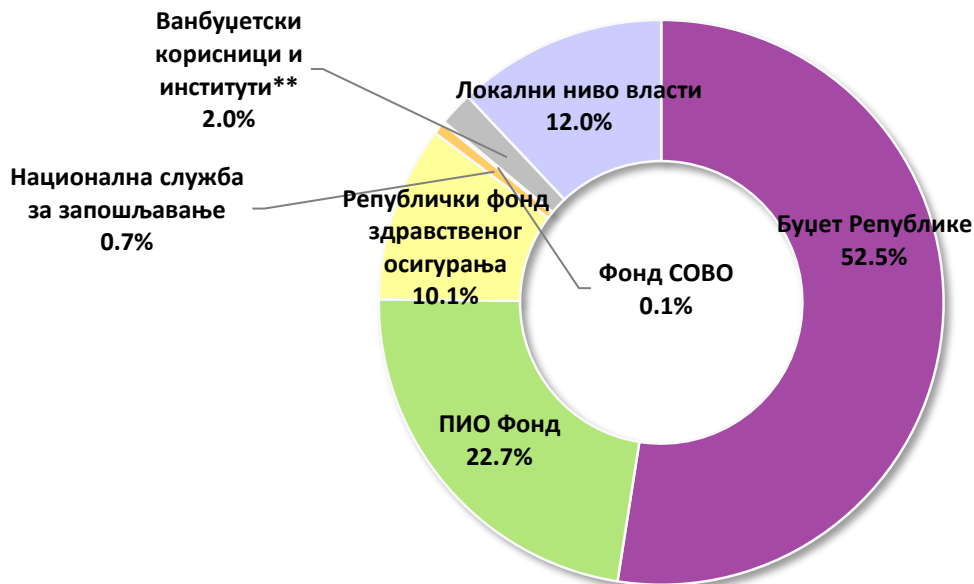
Структура консолидованих јавних прихода, у периоду јануар - децембар 2025. године



Структура консолидованих јавних расхода, у периоду јануар - децембар 2025. године



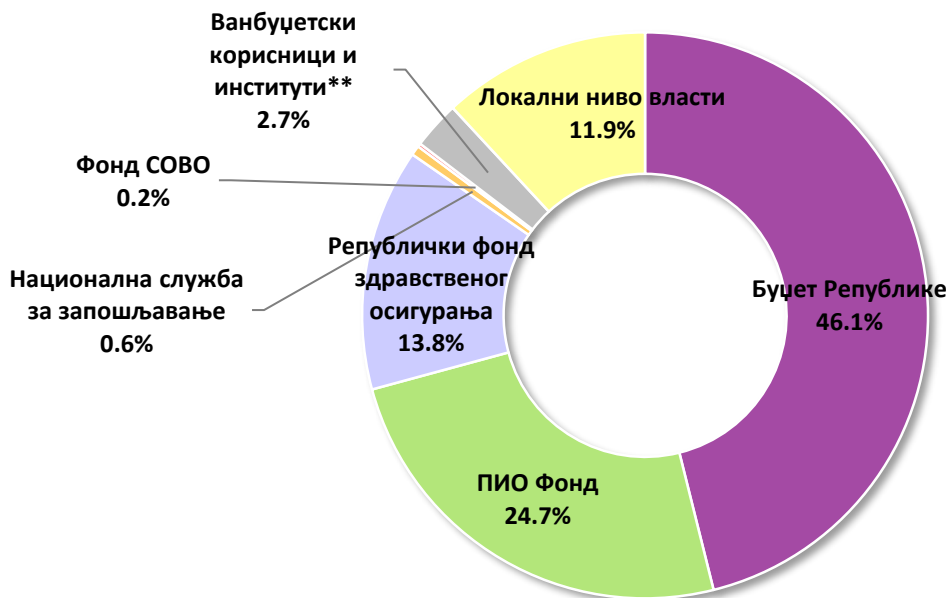
**Учешће нивоа власти у консолидованим јавним приходима, у периоду  
јануар - децембар 2025. године\***



\* Јавни приходи се посматрају изворно по месту настанка, у овом случају, примљени трансфер од другог нивоа власти не улази у обрачун прихода посматраног нивоа.

\*\* ЈП Путеви Србије, Коридори, Агенције и Институти

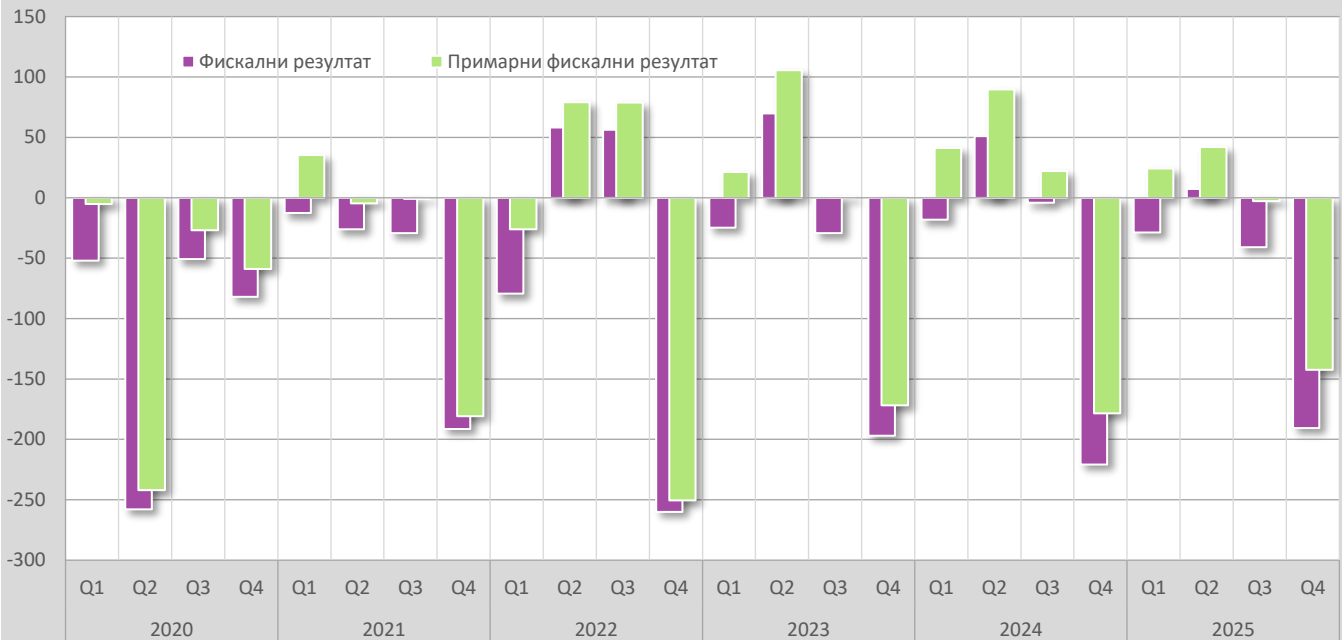
**Учешће нивоа власти у консолидованим јавним расходима у периоду  
јануар - децембар 2025. године\***



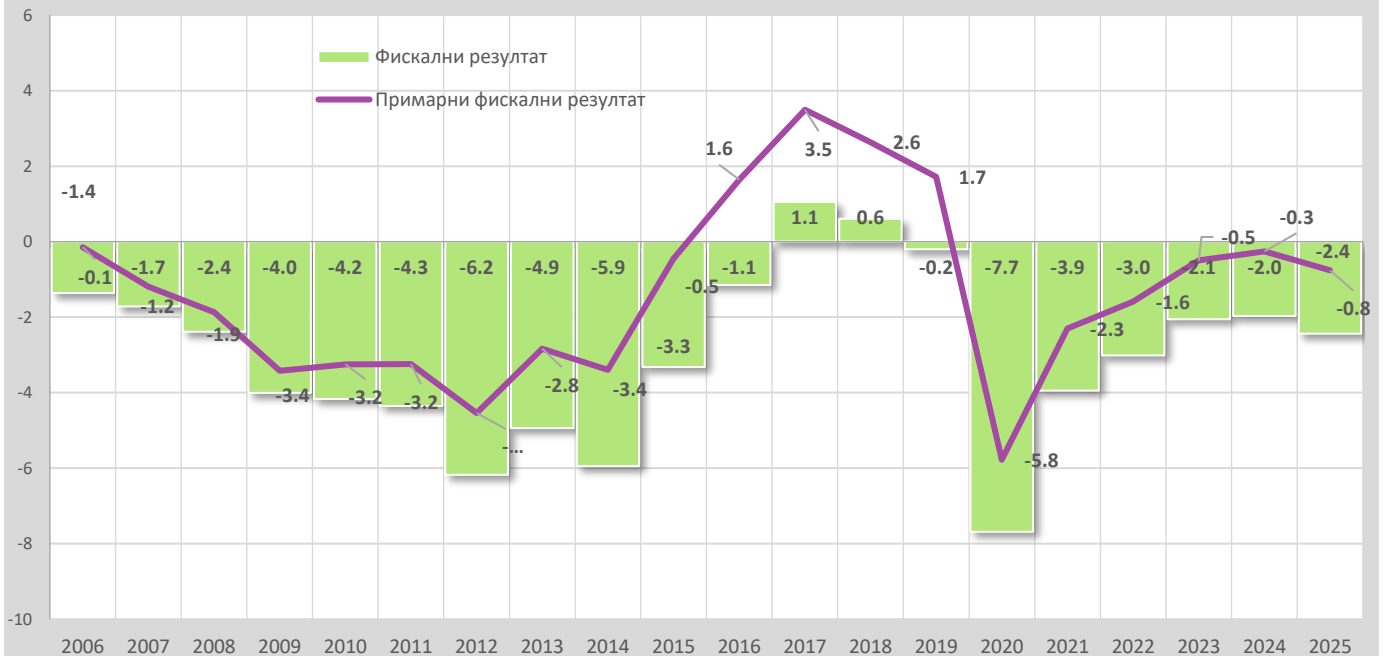
\* Јавни расходи се посматрају по месту финалне потрошње. Дати трансфер другом нивоу власти, у овом случају, не улази у обрачун расхода посматраног нивоа.

\*\* ЈП Путеви Србије, Коридори, Агенције и Институти

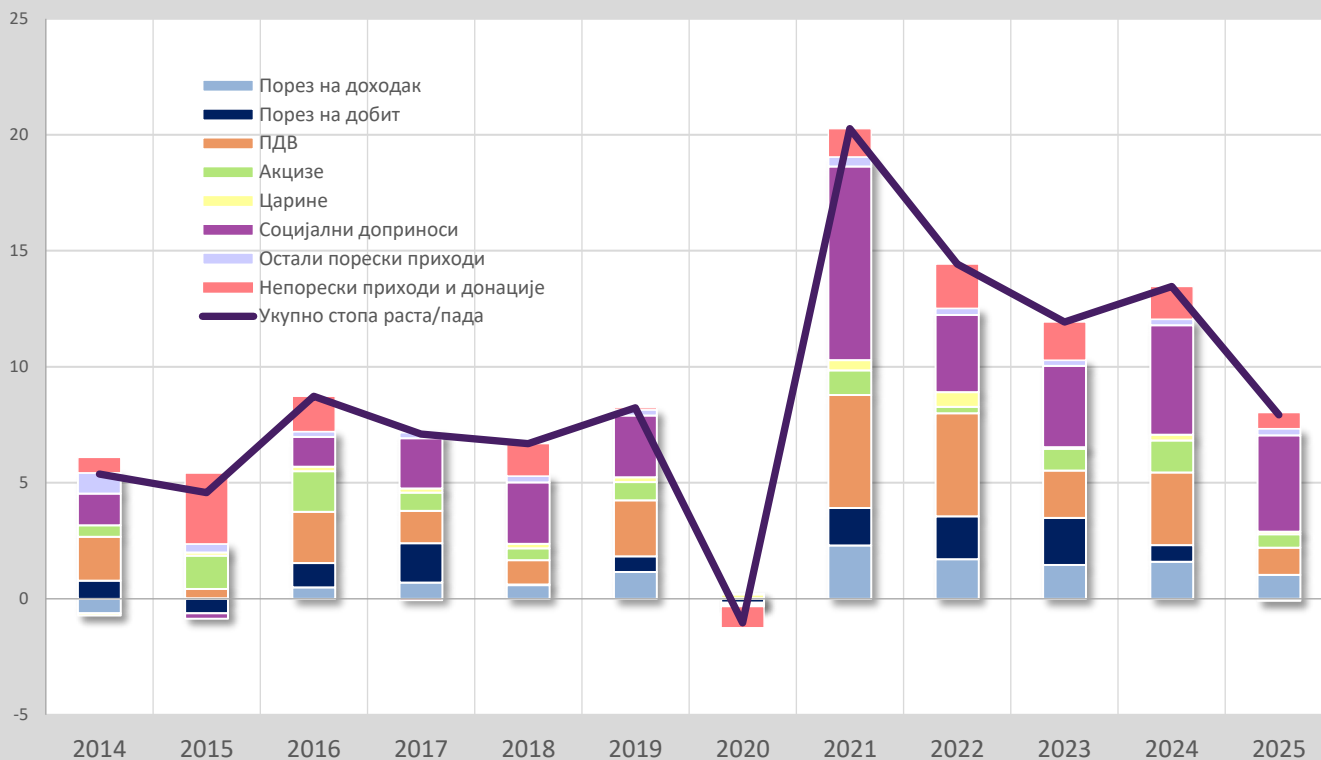
## Фискални резултат, примарни фискални резултат, по кварталима 2020-2025. године, у млрд РСД



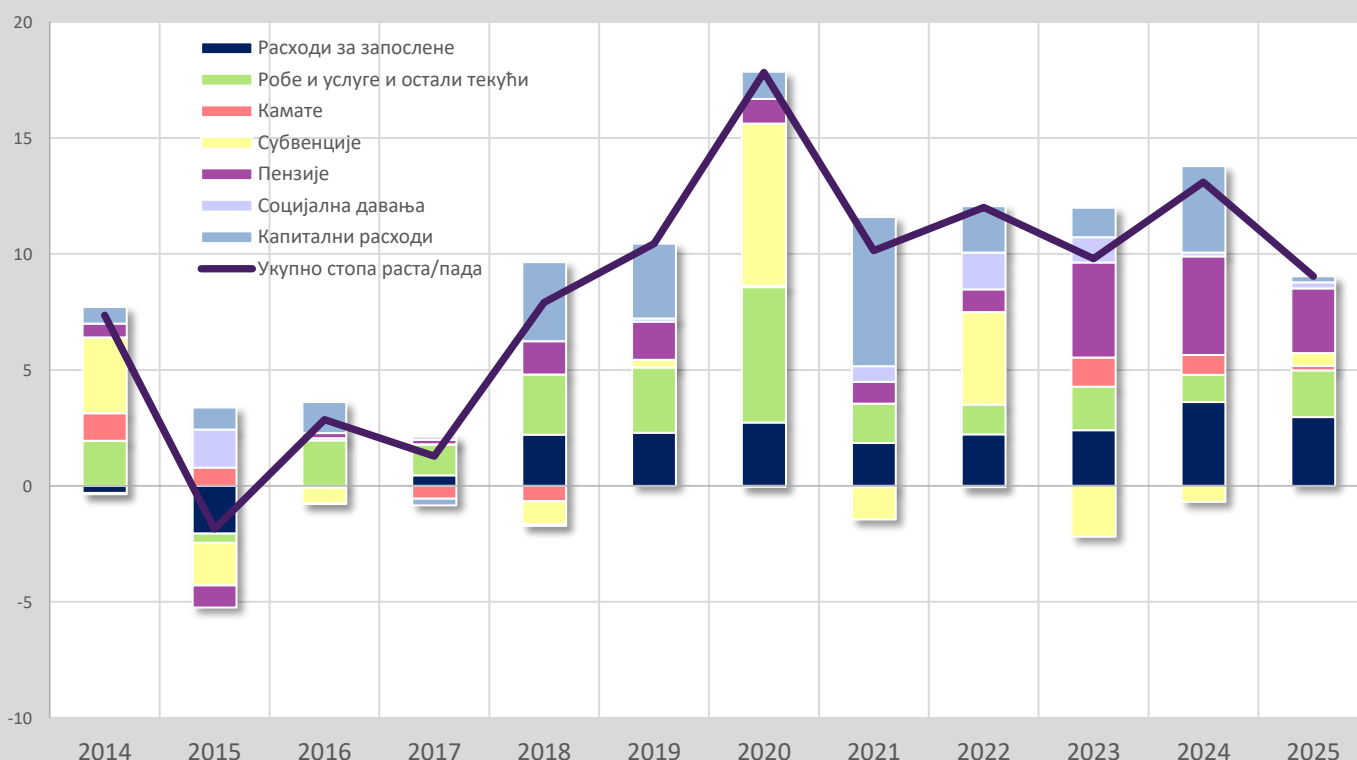
## Фискални резултат опште државе и примарни фискални резултат, у периоду од 2006. до 2025. године, у % БДП



Доприноси појединачних приходних категорија годишњој стопи номиналног раста прихода опште државе, у периоду 2014 - децембар 2025. године, у п.п.



Доприноси појединачних расходних категорија годишњој стопи номиналног раста расхода опште државе, у периоду 2014 - децембар 2025. године, у п.п.



# БУЏЕТ РЕПУБЛИКЕ СРБИЈЕ

## (прелиминарни подаци за 2025. годину)

---

Извор: Управа за Трезор Републике Србије

i

**Табела 3. Примања и издаци буџета Републике Србије од 2005. до 2025. године, у мил. дин.**

А. Примања и издаци буџета	2005	2006	2007	2008	2009	2010	2011	2012	2013	2014	2015**	2016***
<b>I УКУПНИ ПРИХОДИ (1 + 2 + 3)</b>	<b>446,934.8</b>	<b>494,139.2</b>	<b>579,454.2</b>	<b>651,272.8</b>	<b>655,995.0</b>	<b>712,225.1</b>	<b>744,761.2</b>	<b>788,505.0</b>	<b>812,080.7</b>	<b>881,083.3</b>	<b>947,837.8</b>	<b>1,041,920.5</b>
<b>1. Порески приходи (1.1 + 1.2 + ... + 1.6)</b>	<b>390,283.2</b>	<b>437,112.4</b>	<b>511,261.5</b>	<b>582,893.0</b>	<b>574,644.1</b>	<b>616,607.7</b>	<b>646,597.7</b>	<b>686,828.3</b>	<b>723,389.6</b>	<b>770,958.1</b>	<b>797,169.2</b>	<b>887,981.4</b>
1.1 Порез на доходак грађана	50,573.5	63,644.2	62,744.2	74,695.4	71,308.0	75,174.6	70,284.7	46,432.4	43,376.6	44,820.6	44,825.2	47,675.4
1.2 Порез на добит правних лица	9,446.6	16,858.6	27,228.1	34,968.1	29,494.8	29,891.9	34,208.5	48,802.8	53,214.0	63,790.6	56,960.7	74,239.2
1.3 Порез на додату вредност	216,006.9	225,196.6	265,464.6	301,689.3	296,927.1	319,369.4	342,445.7	367,471.8	380,624.3	409,564.2	416,056.2	453,502.6
1.4 Акцизе	71,275.2	81,619.3	93,211.7	100,626.7	119,820.1	135,588.9	152,425.2	180,627.9	204,761.0	212,473.5	235,780.7	265,605.9
1.5 Царине	38,964.7	45,375.0	57,380.9	64,784.3	48,039.8	44,285.5	38,804.7	35,782.8	32,504.3	31,025.8	33,320.9	36,426.7
1.6 Остали порески приходи	4,016.2	4,418.6	5,232.0	6,129.3	9,054.3	12,297.5	8,428.9	7,710.5	8,909.5	9,283.4	10,225.6	10,531.6
<b>2. Непорески приходи</b>	<b>53,987.1</b>	<b>55,829.4</b>	<b>67,447.8</b>	<b>67,635.0</b>	<b>75,395.3</b>	<b>88,947.0</b>	<b>96,222.1</b>	<b>99,288.5</b>	<b>87,338.0</b>	<b>103,668.6</b>	<b>145,204.3</b>	<b>145,376.9</b>
од чега: наплаћене камате	962.9	2,598.3	4,129.2	637.2	3,834.4	1,334.1	1,050.9	753.4	1,327.0	2,497.7	227.0	0.0
<b>3. Донације</b>	<b>2,664.5</b>	<b>1,197.4</b>	<b>744.9</b>	<b>744.8</b>	<b>5,955.6</b>	<b>6,670.3</b>	<b>1,941.4</b>	<b>2,388.3</b>	<b>1,353.0</b>	<b>6,456.6</b>	<b>5,464.2</b>	<b>8,562.2</b>
<b>II УКУПНИ РАСХОДИ (1 + 2 + 3 + 4)</b>	<b>438,803.5</b>	<b>522,861.3</b>	<b>578,818.6</b>	<b>698,771.1</b>	<b>748,640.0</b>	<b>815,148.5</b>	<b>880,567.1</b>	<b>1,001,630.5</b>	<b>1,012,997.9</b>	<b>1,127,944.7</b>	<b>1,062,758.7</b>	<b>1,049,867.6</b>
<b>1. Текући расходи (1.1 + 1.2 + ... + 1.9)</b>	<b>405,441.4</b>	<b>478,413.7</b>	<b>538,588.3</b>	<b>640,967.4</b>	<b>699,040.1</b>	<b>755,545.3</b>	<b>824,060.5</b>	<b>930,830.1</b>	<b>953,722.9</b>	<b>1,012,290.8</b>	<b>994,656.8</b>	<b>973,970.2</b>
1.1 Расходи за запослене	88,588.9	121,309.9	152,732.2	180,382.1	184,157.0	190,383.0	215,076.9	238,671.6	250,150.8	250,298.0	229,213.7	227,075.9
1.2 Коришћење роба и услуга	33,208.2	36,173.8	46,204.9	50,801.2	50,161.1	60,050.4	64,658.1	68,656.6	65,920.7	74,707.8	69,330.6	76,831.6
1.3 Отплата камата	17,150.5	19,275.4	14,806.5	13,880.4	20,016.4	30,132.5	40,337.3	63,145.8	89,262.5	110,355.9	125,762.8	128,065.5
1.4 Субвенције	29,140.1	31,752.0	36,252.7	49,374.9	40,875.1	49,511.3	56,277.7	86,597.9	75,632.4	95,536.5	110,394.4	95,742.1
1.5 Дотације међународним организацијама	8.6	165.3	273.2	271.9	408.4	598.0	641.7	912.7	984.5	871.7	2,583.0	3,286.8
1.6 Трансфери осталим нивоима власти	80,377.7	60,024.6	56,854.5	78,062.8	58,238.8	60,734.6	67,315.2	73,357.0	73,043.4	73,661.0	69,084.6	72,338.7
1.7 Трансфери организацијама обавезног социјалног осигурања	103,922.6	124,397.9	127,900.7	158,882.5	238,803.7	242,581.3	252,793.1	286,726.0	274,455.8	271,109.1	243,189.4	235,229.6
1.8 Права из социјалног осигурања	47,072.7	77,151.8	92,610.2	97,870.4	96,680.9	110,135.1	110,212.7	92,361.6	108,397.2	107,705.4	125,113.0	108,372.5
1.9 Остали текући расходи	5,972.1	8,163.0	10,953.3	11,441.3	9,698.7	11,418.9	16,747.8	20,401.0	15,875.6	28,045.4	19,985.3	27,027.6
<b>2. Капитални расходи</b>	<b>28,017.5</b>	<b>33,293.2</b>	<b>26,581.5</b>	<b>39,124.4</b>	<b>30,597.6</b>	<b>31,591.7</b>	<b>28,585.4</b>	<b>34,456.6</b>	<b>21,170.3</b>	<b>31,238.5</b>	<b>35,744.1</b>	<b>34,095.6</b>
<b>3. Буџетски кредити</b>	<b>5,344.5</b>	<b>10,663.9</b>	<b>13,132.2</b>	<b>17,062.9</b>	<b>16,814.3</b>	<b>25,336.5</b>	<b>24,649.2</b>	<b>32,605.5</b>	<b>30,207.9</b>	<b>54,764.5</b>	<b>2,250.4</b>	<b>2,685.0</b>
<b>4. Активирани гаранције*</b>	<b>0.0</b>	<b>490.4</b>	<b>516.5</b>	<b>1,616.3</b>	<b>2,188.0</b>	<b>2,674.9</b>	<b>3,272.0</b>	<b>3,738.3</b>	<b>7,896.8</b>	<b>29,650.8</b>	<b>30,107.3</b>	<b>39,116.9</b>
<b>III БУЏЕТСКИ СУФИЦИТ / ДЕФИЦИТ (I - II)</b>	<b>8,131.4</b>	<b>-28,722.0</b>	<b>635.7</b>	<b>-47,498.3</b>	<b>-92,645.0</b>	<b>102,923.4</b>	<b>135,806.0</b>	<b>-213,125.5</b>	<b>-200,917.3</b>	<b>-246,861.4</b>	<b>-114,920.9</b>	<b>-7,947.1</b>
<b>IV ПРИМАРНИ СУФИЦИТ / ДЕФИЦИТ</b>	<b>24,319.0</b>	<b>-12,044.9</b>	<b>11,313.0</b>	<b>-34,255.1</b>	<b>-76,463.0</b>	<b>-74,125.0</b>	<b>-96,519.5</b>	<b>-150,733.0</b>	<b>-112,981.8</b>	<b>-139,003.2</b>	<b>10,614.9</b>	<b>120,118.4</b>
<b>Б. Финансирање</b>												
<b>V ПРИМАЊА</b>	<b>48,375.0</b>	<b>175,613.9</b>	<b>42,500.2</b>	<b>40,255.7</b>	<b>271,650.6</b>	<b>337,104.8</b>	<b>461,589.9</b>	<b>551,555.0</b>	<b>644,118.8</b>	<b>618,828.8</b>	<b>574,553.4</b>	<b>451,045.8</b>
1. Приходи од приватизације	31,120.8	150,773.1	39,232.2	26,084.1	14,189.3	3,781.1	3,093.6	20,431.1	1,963.8	622.2	495.2	4,290.1
2. Примања по основу отплате датих кредита	53.9	55.3	78.1	2,495.4	2.6	917.4	1,109.1	1,386.6	2,339.0	1,734.2	962.4	1,509.5
3. Домаће финансирање	5,398.5	19,612.7	1,035.8	9,278.9	212,721.0	290,624.0	331,591.5	368,894.6	401,593.6	483,600.5	546,714.3	415,942.4
4. Инострано финансирање	11,801.7	5,172.9	2,154.1	2,397.4	44,737.7	41,782.3	125,795.7	160,842.7	238,222.4	132,871.9	26,381.5	29,303.8
<b>VI ИЗДАЦИ</b>	<b>25,807.8</b>	<b>51,819.1</b>	<b>35,392.8</b>	<b>42,725.9</b>	<b>141,972.3</b>	<b>243,487.3</b>	<b>290,677.4</b>	<b>318,157.8</b>	<b>401,235.9</b>	<b>388,460.1</b>	<b>488,645.0</b>	<b>498,357.6</b>
1. Отплата главнице домаћим кредиторима	23,770.2	21,901.3	31,247.7	30,075.3	131,412.3	221,302.3	264,552.4	260,837.9	321,024.1	328,538.9	431,860.3	429,433.2
2. Отплата главнице страним кредиторима	2,037.5	29,917.8	4,145.1	7,066.5	10,560.0	22,185.0	22,715.9	43,964.8	80,211.9	46,708.7	52,591.7	68,683.5
3. Набавка финансијске имовине	0.0	0.0	0.0	5,584.1	0.0	0.0	3,409.1	13,355.1	0.0	13,212.6	4,193.0	240.9
<b>VII ПРОМЕНА СТАЊА НА РАЧУНУ (III + V - VI)</b>	<b>30,698.6</b>	<b>95,072.8</b>	<b>7,743.1</b>	<b>-49,968.5</b>	<b>37,033.2</b>	<b>-9,305.8</b>	<b>35,106.5</b>	<b>20,271.7</b>	<b>41,965.6</b>	<b>-16,492.6</b>	<b>-29,012.4</b>	<b>-42,294.3</b>
<b>VIII НЕТО ФИНАНСИРАЊЕ (V - VI - VII = - III)</b>	<b>-8,131.4</b>	<b>28,722.0</b>	<b>-635.7</b>	<b>47,498.3</b>	<b>92,645.0</b>	<b>102,923.4</b>	<b>135,806.0</b>	<b>213,125.5</b>	<b>200,917.3</b>	<b>246,861.4</b>	<b>114,920.9</b>	<b>-5,017.5</b>

**Табела 3. Примања и издаци буџета Републике Србије од 2005. до 2025. године, у мил. дин, наставак**

A. Примања и издаци буџета	2017	2018	2019	2020	2021	2022	2023	2024
<b>I УКУПНИ ПРИХОДИ (1 + 2 + 3)</b>	<b>1,119,142.1</b>	<b>1,179,184.5</b>	<b>1,274,577.3</b>	<b>1,257,436.7</b>	<b>1,465,371.7</b>	<b>1,680,292.3</b>	<b>1,889,098.8</b>	<b>2,141,590.0</b>
<b>1. Порески приходи (1.1 + 1.2 + ... + 1.6)</b>	<b>969,102.7</b>	<b>1,006,879.5</b>	<b>1,103,672.3</b>	<b>1,099,026.3</b>	<b>1,291,896.1</b>	<b>1,496,440.7</b>	<b>1,654,882.1</b>	<b>1,874,595.5</b>
1.1 Порез на доходак грађана	55,561.1	59,203.5	69,053.8	65,893.4	82,443.7	100,176.5	113,380.0	130,037.9
1.2 Порез на добит правних лица	103,319.3	102,212.0	115,981.5	113,228.4	145,632.8	187,129.4	236,041.6	272,277.0
1.3 Порез на додату вредност	479,266.5	499,828.4	550,563.3	549,290.9	658,932.9	779,466.2	842,907.4	951,782.4
1.4 Акцизе	279,934.3	290,039.3	306,545.7	306,037.0	330,036.8	337,764.7	366,913.5	415,112.2
1.5 Царине	39,707.9	43,649.6	48,093.1	51,922.2	61,974.9	79,023.1	81,088.3	89,372.6
1.6 Остали порески приходи	11,313.7	11,946.7	13,434.9	12,654.4	12,875.0	12,880.8	14,551.3	16,013.4
<b>2. Непорески приходи</b>	<b>143,099.7</b>	<b>159,236.3</b>	<b>158,582.2</b>	<b>149,841.8</b>	<b>156,551.8</b>	<b>170,793.1</b>	<b>193,950.0</b>	<b>248,941.3</b>
од чега: наплаћене камате	66.2	956.2	1.8	78.4	0.4	1.7	8,529.6	11,692.0
<b>3. Донације</b>	<b>6,939.7</b>	<b>13,068.7</b>	<b>12,322.8</b>	<b>8,568.6</b>	<b>16,923.8</b>	<b>13,058.5</b>	<b>40,266.7</b>	<b>18,053.2</b>
<b>II УКУПНИ РАСХОДИ (1 + 2 + 3 + 4)</b>	<b>1,085,228.0</b>	<b>1,147,000.5</b>	<b>1,261,825.2</b>	<b>1,716,543.6</b>	<b>1,751,448.6</b>	<b>1,915,459.7</b>	<b>2,068,413.9</b>	<b>2,353,613.4</b>
<b>1. Текући расходи (1.1 + 1.2 + ... + 1.9)</b>	<b>954,224.1</b>	<b>981,440.9</b>	<b>1,058,833.4</b>	<b>1,469,797.7</b>	<b>1,321,029.8</b>	<b>1,291,262.3</b>	<b>1,534,774.9</b>	<b>1,732,082.5</b>
1.1 Расходи за запослене	237,094.8	256,314.1	282,360.3	307,841.4	326,817.0	354,461.8	399,792.7	473,586.5
1.2 Коришћење роба и услуга	79,090.8	86,077.7	99,124.6	103,768.5	123,569.3	139,500.0	153,887.5	179,301.0
1.3 Отплата камата	118,164.3	106,495.4	106,827.3	108,074.7	106,895.8	105,357.7	146,590.6	177,739.6
1.4 Субвенције	87,893.2	91,730.5	111,794.0	270,177.8	215,234.2	157,997.6	202,904.1	211,741.3
1.5 Дотације међународним организацијама	3,382.0	4,090.8	5,086.9	5,999.1	6,254.2	9,649.9	10,357.4	10,109.8
1.6 Трансфери осталим нивоима власти	80,467.3	87,326.5	93,089.3	92,001.1	110,148.0	106,616.1	120,515.4	119,179.4
1.7 Трансфери организацијама обавезног социјалног осигурања	209,628.8	204,690.2	193,561.6	341,161.2	196,282.3	200,759.5	283,735.3	319,387.4
1.8 Права из социјалног осигурања	109,296.9	109,647.1	119,539.3	115,975.8	120,630.6	138,031.6	159,898.3	187,278.2
1.9 Остали текући расходи	29,206.0	35,068.6	47,450.0	124,798.1	115,198.4	78,888.2	57,093.6	53,759.3
<b>2. Капитални расходи</b>	<b>84,974.9</b>	<b>141,217.8</b>	<b>184,210.6</b>	<b>195,936.6</b>	<b>373,578.1</b>	<b>404,274.6</b>	<b>439,172.8</b>	<b>569,596.0</b>
<b>3. Буџетски кредити</b>	<b>17,219.8</b>	<b>4,614.4</b>	<b>7,993.2</b>	<b>43,335.9</b>	<b>49,187.7</b>	<b>202,178.1</b>	<b>70,639.1</b>	<b>24,001.8</b>
<b>4. Активирани гаранције*</b>	<b>28,809.2</b>	<b>19,727.4</b>	<b>10,788.0</b>	<b>7,473.4</b>	<b>7,653.0</b>	<b>17,744.7</b>	<b>23,827.1</b>	<b>27,933.1</b>
<b>III БУЏЕТСКИ СУФИЦИТ / ДЕФИЦИТ (I - II)</b>	<b>33,914.1</b>	<b>32,184.0</b>	<b>12,752.1</b>	<b>-459,106.9</b>	<b>-286,076.9</b>	<b>-235,167.4</b>	<b>-179,315.1</b>	<b>-212,023.4</b>
<b>IV ПРИМАРНИ СУФИЦИТ / ДЕФИЦИТ</b>	<b>152,012.2</b>	<b>137,723.2</b>	<b>119,577.6</b>	<b>-351,110.6</b>	<b>-179,181.5</b>	<b>-129,811.4</b>	<b>-41,254.1</b>	<b>-45,975.8</b>
<b>Б. Финансирање</b>								
<b>V ПРИМАЊА</b>	<b>479,674.8</b>	<b>424,873.4</b>	<b>728,343.9</b>	<b>816,156.9</b>	<b>672,815.1</b>	<b>645,132.4</b>	<b>842,331.2</b>	<b>625,513.6</b>
1. Приходи од приватизације	2,735.4	2,120.1	44,832.0	49,052.5	621.3	5,015.3	32.6	3,662.1
2. Примања по основу отплате датих кредита	3,182.9	18,682.3	32,239.5	17,377.7	17,374.5	10,969.1	28,990.4	35,404.9
3. Домаће финансирање	358,228.5	293,040.6	346,438.9	336,732.9	176,083.9	223,742.1	254,267.7	200,515.4
4. Инострано финансирање	115,528.0	111,030.4	304,833.5	412,993.8	478,735.4	405,405.9	559,040.5	385,931.2
<b>VI ИЗДАЦИ</b>	<b>517,758.2</b>	<b>463,829.5</b>	<b>612,167.6</b>	<b>384,370.1</b>	<b>312,846.6</b>	<b>325,479.1</b>	<b>526,980.6</b>	<b>345,074.7</b>
1. Отплата главнице домаћим кредиторима	346,166.4	256,580.6	303,424.4	172,171.2	156,825.8	230,349.8	380,050.5	164,918.1
2. Отплата главнице страним кредиторима	170,645.8	197,862.3	266,927.0	204,082.5	150,099.7	94,741.6	117,961.3	155,742.1
3. Набавка финансијске имовине	946.0	9,386.6	41,816.3	8,116.4	5,921.1	387.7	28,968.8	24,414.5
<b>VII ПРОМЕНА СТАЊА НА РАЧУНУ (III + V - VI)</b>	<b>-4,169.3</b>	<b>-6,772.1</b>	<b>128,928.3</b>	<b>-27,320.0</b>	<b>73,891.6</b>	<b>84,485.9</b>	<b>136,035.5</b>	<b>68,415.5</b>
<b>VIII НЕТО ФИНАНСИРАЊЕ (V - VI - VII = - III)</b>	<b>-33,914.1</b>	<b>-32,184.0</b>	<b>-12,752.1</b>	<b>459,106.9</b>	<b>286,076.9</b>	<b>235,167.4</b>	<b>179,315.1</b>	<b>212,023.4</b>

Табела 3. Примања и издаци буџета Републике Србије од 2005. до 2025. године, у мил. дин, наставак

А. Примања и издаци буџета	Јануар	Фебруар	Март	Април	Мај	Јун	Јул	Август	Септембар	Октобар	Новембар	Децембар	Укупно 2025
<b>I УКУПНИ ПРИХОДИ (1 + 2 + 3)</b>	<b>179.660,8</b>	<b>156.150,1</b>	<b>158.081,5</b>	<b>189.858,8</b>	<b>196.114,7</b>	<b>227.520,5</b>	<b>210.616,8</b>	<b>149.644,9</b>	<b>168.734,9</b>	<b>193.200,9</b>	<b>227.084,1</b>	<b>221.708,2</b>	<b>2.278.376,2</b>
<b>1. Порески приходи (1.1 + 1.2 + ... + 1.6)</b>	<b>160.274,1</b>	<b>136.897,2</b>	<b>139.738,7</b>	<b>163.962,0</b>	<b>176.041,1</b>	<b>208.443,3</b>	<b>183.567,1</b>	<b>133.778,8</b>	<b>148.576,1</b>	<b>166.606,4</b>	<b>150.489,2</b>	<b>192.938,5</b>	<b>1.961.312,5</b>
1.1 Порез на доходак грађана	8.490,1	9.125,2	9.571,2	13.982,1	24.567,4	10.371,0	10.142,2	9.351,8	10.432,0	10.349,0	9.944,3	15.737,0	142.063,2
1.2 Порез на добит правних лица	12.417,3	13.968,4	18.807,7	20.974,9	20.012,8	72.992,5	23.641,9	13.893,8	17.223,8	17.637,9	17.651,8	23.244,2	272.467,1
1.3 Порез на додату вредност	85.040,2	73.911,4	75.662,1	87.138,7	78.058,5	82.597,1	94.355,8	70.554,3	80.308,4	90.326,9	78.788,2	101.460,7	998.202,3
1.4 Акцизе	46.594,4	31.181,1	26.258,2	32.193,3	44.356,1	33.360,1	45.973,0	31.409,5	31.183,6	38.113,1	35.486,7	41.822,0	437.931,0
1.5 Царине	6.506,0	7.502,8	8.076,0	8.215,6	7.506,6	7.500,7	7.824,9	7.265,4	8.105,0	8.719,6	7.394,2	9.076,6	93.693,4
1.6 Остали порески приходи	1.226,1	1.208,3	1.363,5	1.457,4	1.539,6	1.622,0	1.629,3	1.304,0	1.323,3	1.459,9	1.224,0	1.598,0	16.955,5
<b>2. Непорески приходи</b>	<b>17.474,2</b>	<b>18.759,1</b>	<b>17.795,4</b>	<b>25.576,4</b>	<b>19.551,8</b>	<b>17.124,2</b>	<b>26.199,8</b>	<b>14.953,8</b>	<b>18.500,1</b>	<b>25.854,5</b>	<b>76.066,9</b>	<b>27.137,1</b>	<b>304.993,3</b>
од чега: наплаћене камате	785,2	1.467,6	722,6	2.287,2	735,1	575,9	1.203,5	910,5	1.006,2	1.088,5	875,7	957,6	12.615,5
<b>3. Донације</b>	<b>1.912,5</b>	<b>493,8</b>	<b>547,4</b>	<b>320,4</b>	<b>521,8</b>	<b>1.953,0</b>	<b>849,9</b>	<b>912,3</b>	<b>1.658,7</b>	<b>740,0</b>	<b>528,0</b>	<b>1.632,6</b>	<b>12.070,4</b>
<b>II УКУПНИ РАСХОДИ (1 + 2 + 3 + 4)</b>	<b>174.113,5</b>	<b>187.374,1</b>	<b>160.180,2</b>	<b>240.046,9</b>	<b>190.207,5</b>	<b>191.856,5</b>	<b>197.112,7</b>	<b>191.038,6</b>	<b>180.244,5</b>	<b>194.988,5</b>	<b>229.133,1</b>	<b>413.529,6</b>	<b>2.549.825,7</b>
<b>1. Текући расходи (1.1 + 1.2 + ... + 1.9)</b>	<b>156.632,7</b>	<b>137.435,5</b>	<b>140.199,0</b>	<b>154.541,4</b>	<b>161.608,5</b>	<b>146.755,1</b>	<b>166.503,3</b>	<b>151.608,0</b>	<b>149.549,5</b>	<b>158.216,6</b>	<b>164.627,2</b>	<b>228.106,7</b>	<b>1.915.783,5</b>
1.1 Расходи за запослене	43.935,2	48.265,7	45.350,5	46.661,3	48.500,1	49.806,9	51.400,5	49.179,4	49.603,8	51.385,4	52.797,5	52.199,4	589.085,6
1.2 Коришћење роба и услуга	13.601,7	15.312,8	16.276,0	18.058,4	15.867,6	18.478,3	15.962,8	13.300,2	15.092,5	18.256,3	19.651,8	29.459,8	209.318,2
1.3 Отплата камата	24.679,2	22.339,7	8.867,4	6.585,2	16.905,3	14.521,4	15.310,9	12.466,3	13.830,8	16.284,8	8.496,7	26.176,5	186.464,3
1.4 Субвенције	3.866,6	6.627,8	13.885,5	28.857,4	19.655,4	10.362,5	28.505,0	24.151,8	12.182,8	13.212,7	17.112,0	50.356,6	228.776,2
1.5 Дотације међународним организацијама	645,9	1.174,0	408,1	175,8	4.661,9	1.777,7	1.702,9	111,4	189,3	597,3	110,8	188,4	11.743,4
1.6 Трансфери осталим нивоима власти	3.752,2	4.162,9	6.851,3	5.189,5	6.397,8	4.865,0	6.278,3	6.207,4	7.403,6	7.128,7	7.744,7	19.324,6	85.305,9
1.7 Трансфери организацијама обавезног социјалног осигурања	47.389,7	14.475,1	27.124,9	27.617,1	30.191,7	27.288,1	27.673,5	27.151,0	30.482,1	30.142,4	35.508,7	27.715,8	352.760,1
1.8 Права из социјалног осигурања	15.964,5	16.585,8	17.151,2	16.623,1	16.746,6	16.733,0	16.402,6	16.830,2	17.039,0	17.969,9	19.573,7	19.687,0	207.306,6
1.9 Остали текући расходи	2.797,7	8.491,7	4.284,1	4.773,6	2.682,1	2.922,2	3.266,8	2.210,4	3.725,6	3.239,0	3.631,3	2.998,6	45.023,2
<b>2. Капитални расходи</b>	<b>16.132,5</b>	<b>40.727,5</b>	<b>17.187,8</b>	<b>81.749,9</b>	<b>22.549,0</b>	<b>36.948,9</b>	<b>27.295,2</b>	<b>35.716,2</b>	<b>27.219,0</b>	<b>35.840,2</b>	<b>60.797,1</b>	<b>179.331,3</b>	<b>581.494,6</b>
<b>3. Буџетски кредити</b>	<b>390,5</b>	<b>4.696,2</b>	<b>1.155,5</b>	<b>3.022,9</b>	<b>1.216,5</b>	<b>7.629,8</b>	<b>2.368,9</b>	<b>138,0</b>	<b>2.690,2</b>	<b>199,3</b>	<b>213,1</b>	<b>5.568,2</b>	<b>29.289,1</b>
<b>4. Активирани гаранције*</b>	<b>957,7</b>	<b>4.515,0</b>	<b>1.637,9</b>	<b>732,7</b>	<b>4.833,5</b>	<b>522,7</b>	<b>945,3</b>	<b>3.576,4</b>	<b>785,8</b>	<b>732,4</b>	<b>3.495,7</b>	<b>523,4</b>	<b>23.258,5</b>
<b>III БУЏЕТСКИ СУФИЦИТ / ДЕФИЦИТ (I - II)</b>	<b>5.547,4</b>	<b>-31.224,1</b>	<b>-2.098,7</b>	<b>-50.188,1</b>	<b>5.907,2</b>	<b>35.664,0</b>	<b>13.504,1</b>	<b>-41.393,7</b>	<b>-11.509,6</b>	<b>-1.787,6</b>	<b>-2.049,0</b>	<b>-191.821,4</b>	<b>-271.449,5</b>
<b>IV ПРИМАРНИ СУФИЦИТ / ДЕФИЦИТ</b>	<b>29.441,4</b>	<b>-10.351,9</b>	<b>6.046,0</b>	<b>-45.890,1</b>	<b>22.077,4</b>	<b>49.609,5</b>	<b>27.611,5</b>	<b>-29.837,8</b>	<b>1.315,1</b>	<b>13.408,8</b>	<b>5.571,9</b>	<b>-166.602,5</b>	<b>-97.600,7</b>
<b>Б. Финансирање</b>													
<b>V ПРИМАЊА</b>	<b>120.391,5</b>	<b>33.658,8</b>	<b>32.394,4</b>	<b>12.541,8</b>	<b>31.051,6</b>	<b>21.090,0</b>	<b>81.426,5</b>	<b>28.838,0</b>	<b>26.094,4</b>	<b>18.108,5</b>	<b>30.505,5</b>	<b>148.270,0</b>	<b>584.371,0</b>
1. Приходи од приватизације	0,0	0,0	1.566,9	0,0	0,0	206,5	227,9	1.112,8	0,0	0,0	0,0	0,0	3.114,1
2. Примања по основу отплате датих кредита	4.689,6	936,5	455,3	604,0	1.254,6	315,6	5.181,3	1.531,2	461,6	1.383,1	102,7	4.957,4	21.873,0
3. Домаће финансирање	111.337,1	8.560,0	27.531,0	1.930,4	18.563,3	5.364,7	67.212,6	9.593,5	16.633,3	2.759,9	16.977,4	31.211,1	317.674,2
4. Инострано финансирање	4.364,8	24.162,3	2.841,1	10.007,4	11.233,7	15.203,2	8.804,7	16.600,5	8.999,5	13.965,5	13.425,5	112.101,5	241.709,7
<b>VI ИЗДАЦИ</b>	<b>117.402,4</b>	<b>4.114,0</b>	<b>5.458,8</b>	<b>17.108,2</b>	<b>11.737,8</b>	<b>23.755,0</b>	<b>128.157,1</b>	<b>9.815,1</b>	<b>47.791,1</b>	<b>7.347,1</b>	<b>11.933,6</b>	<b>21.829,0</b>	<b>406.449,2</b>
1. Отплата главнице домаћим кредиторима	105.552,8	977,8	578,6	821,8	69,6	8.472,6	117.743,7	985,2	1,7	1.312,4	35,2	824,1	237.375,5
2. Отплата главнице страним кредиторима	11.844,6	3.080,8	4.764,9	15.883,4	11.488,2	14.775,5	10.396,8	8.829,9	47.789,4	6.034,7	11.897,8	15.844,9	162.630,9
3. Набавка финансијске имовине	5,0	55,4	115,3	403,0	180,0	506,9	16,6	0,0	0,0	0,0	0,6	5.160,0	6.442,8
<b>VII ПРОМЕНА СТАЊА НА РАЧУНУ (III + V - VI)</b>	<b>8.536,5</b>	<b>-1.679,3</b>	<b>24.836,8</b>	<b>-54.754,5</b>	<b>25.221,0</b>	<b>32.999,1</b>	<b>-33.226,5</b>	<b>-22.370,8</b>	<b>-33.206,3</b>	<b>8.973,8</b>	<b>16.522,9</b>	<b>-65.380,4</b>	<b>-93.527,6</b>
<b>VIII НЕТО ФИНАНСИРАЊЕ (V - VI - VII = - III)</b>	<b>-5.547,4</b>	<b>31.224,1</b>	<b>2.098,7</b>	<b>50.188,1</b>	<b>-5.907,2</b>	<b>-35.664,0</b>	<b>-13.504,1</b>	<b>41.393,7</b>	<b>11.509,6</b>	<b>1.787,6</b>	<b>2.049,0</b>	<b>191.821,4</b>	<b>271.449,5</b>

\* Износ не укључује активирани гаранције ЈП Путеви Србије, које су укључене у отплату страног дуга

\*\* На позицији "субвенције" укључено преузимање дуга ЈП Србијатас у износу од 23,4 млрд, као и пољопривредне субвенције у износу од 10,1 млрд, док је на позицији "социјална заштита из буџета" укључен дуг према војним пензионерима у износу од 10 млрд. Укупан износ преузетог дуга по овом основу укључен на позицији "домаће финансирање".

\*\*\* На позицији "субвенције" укључено преузимање дуга ХИП Петрохемија у износу од 13 млрд

Табела 4. Порески приходи, у мил. динара

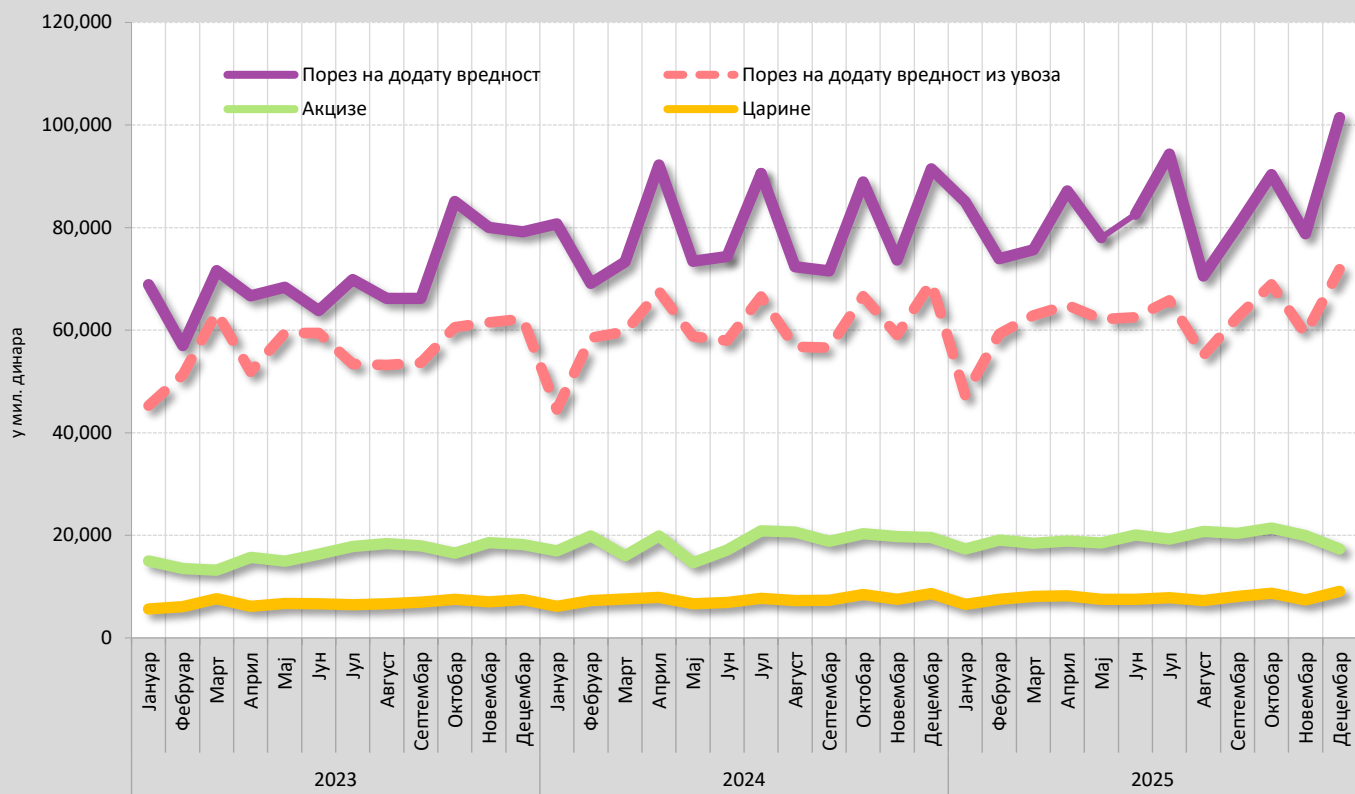
Период	Порези	Порез на доходак грађана	од тога Порез на зараде*	Порез на добит	од тога Порез на добит предузећа	Порез на додатну вредност	Акцизе	Царине	Остали порези
	1 = 2 + 4 + 6 + 7 + 8 + 9	2	3	4	5	6	7	8	9
2005 Укупно	390,283.2	50,573.5	44,028.2	9,446.6	8,075.5	216,006.9	71,275.2	38,964.7	4,016.2
2006 Укупно	437,112.4	63,644.2	54,124.0	16,858.6	13,417.0	225,196.6	81,619.3	45,375.0	4,418.6
2007 Укупно	511,261.5	62,744.2	48,849.6	27,228.1	23,351.0	265,464.6	93,211.7	57,380.9	5,232.0
2008 Укупно	582,893.0	74,695.4	57,191.1	34,968.1	28,465.8	301,689.3	100,626.7	64,784.3	6,129.2
2009 Укупно	552,630.5	46,631.60	58,310.32	21,212.30	23,211.15	296,927.1	119,820.1	50,763.8	17,275.6
2010 Укупно	616,607.7	75,174.6	59,619.5	29,891.9	22,490.3	319,369.4	135,588.9	44,285.5	12,297.5
2011 Укупно	646,597.7	70,284.7	53,723.3	34,208.5	27,750.0	342,445.7	152,425.2	38,804.7	8,428.9
2012 Укупно	686,828.3	46,432.4	25,568.6	48,802.8	41,148.1	367,471.8	180,627.9	35,782.8	7,710.5
2013 Укупно	723,389.6	43,376.6	23,629.3	53,214.0	44,738.2	380,624.3	204,761.0	32,504.3	8,909.5
2014 Укупно	770,958.1	44,820.6	21,970.2	63,790.6	54,044.8	409,564.2	212,473.5	31,025.8	9,283.4
2015 Укупно	797,169.2	44,825.2	22,093.5	56,960.7	48,603.6	416,056.2	235,780.7	33,320.9	10,225.6
2016 Укупно	887,981.4	47,675.4	22,806.5	74,239.2	59,896.2	453,502.6	265,605.9	36,426.7	10,531.6
2017 Укупно	969,102.7	55,561.1	29,744.9	103,319.3	90,127.9	479,266.5	279,934.3	39,707.9	11,313.7
2018 Укупно	1,006,879.5	59,203.5	31,571.6	102,212.0	89,638.4	499,828.4	290,039.3	43,649.6	11,946.7
2019 Укупно	1,103,672.3	69,053.8	35,540.9	115,981.5	101,292.3	550,563.3	306,545.7	48,093.1	13,434.9
2020 Укупно	1,099,026.3	65,893.4	36,850.2	113,228.4	100,253.2	549,290.9	306,037.0	51,922.2	12,654.4
2021 Укупно	1,291,896.1	82,443.7	46,720.5	145,632.8	128,206.3	658,932.9	330,036.8	61,974.9	12,875.0
2022 Укупно	1,496,440.7	100,176.5	53,603.8	187,129.4	162,160.0	779,466.2	337,764.7	79,023.1	12,880.8
2023 Јануар	135,980.1	6,285.9	4,020.5	10,504.0	9,664.9	68,847.8	43,789.8	5,638.2	914.4
2023 Фебруар	102,709.2	6,936.9	4,716.2	12,647.7	11,854.6	56,993.8	19,045.5	6,121.0	964.3
2023 Март	124,402.9	8,037.4	5,228.5	16,685.5	14,377.5	71,612.5	19,170.9	7,681.3	1,215.4
2023 Април	126,138.3	9,208.9	5,221.1	16,193.1	14,417.2	66,717.2	26,778.0	6,141.9	1,099.2
2023 Мај	140,837.6	20,630.9	4,811.6	15,636.8	13,872.4	68,376.8	28,040.3	6,725.7	1,427.1
2023 Јун	190,669.1	9,927.2	5,333.6	73,230.8	70,291.2	63,794.6	35,569.9	6,681.1	1,465.5
2023 Јул	147,105.9	7,800.9	4,925.3	17,485.7	15,131.9	69,894.7	44,120.5	6,473.4	1,330.7
2023 Август	119,287.6	8,249.8	4,981.6	12,595.3	10,109.5	66,160.3	24,412.4	6,656.3	1,213.6
2023 Септембар	126,229.7	7,763.6	5,165.2	15,740.5	12,059.4	66,166.7	28,500.0	6,964.0	1,094.9
2023 Октобар	153,936.2	8,099.6	5,070.4	13,657.9	11,440.6	85,089.8	38,345.2	7,508.5	1,235.1
2023 Новембар	141,992.9	8,366.0	5,288.7	13,917.7	11,781.4	80,058.5	31,423.8	7,050.2	1,176.7
2023 Децембар	145,592.6	12,072.8	7,624.7	17,746.7	13,018.7	79,194.7	27,717.3	7,446.7	1,414.4
2023 Укупно	1,654,882.1	113,380.0	62,387.3	236,041.6	208,019.4	842,907.4	366,913.5	81,088.3	14,551.3
2024 Јануар	150,796.2	7,295.3	4,676.0	13,496.0	12,210.3	80,725.9	42,131.8	6,140.7	1,006.5
2024 Фебруар	140,644.2	9,360.1	5,599.2	15,817.2	13,997.3	69,140.8	37,959.8	7,273.0	1,093.3
2024 Март	132,895.8	8,838.9	5,773.3	19,139.0	16,103.4	73,310.5	22,754.7	7,580.5	1,272.2
2024 Април	164,944.9	13,421.2	7,173.6	18,202.7	15,302.8	92,202.2	31,782.7	7,929.9	1,406.2
2024 Мај	163,187.0	21,489.7	4,976.1	17,192.6	13,706.7	73,447.1	43,002.4	6,624.5	1,430.8
2024 Јун	203,804.0	9,393.9	5,734.0	83,097.0	79,244.8	74,396.6	28,600.8	6,879.3	1,436.4
2024 Јул	176,346.9	9,463.0	5,870.0	24,819.3	20,760.9	90,557.7	42,136.0	7,691.9	1,679.0
2024 Август	134,343.6	8,803.9	5,884.3	13,477.5	11,160.3	72,358.8	31,176.7	7,258.8	1,267.9
2024 Септембар	134,847.2	8,554.2	5,587.1	19,232.0	12,133.6	71,587.6	26,921.3	7,343.8	1,208.4
2024 Октобар	156,099.5	9,369.7	5,906.9	14,877.1	12,178.5	88,931.9	33,100.7	8,436.4	1,383.7
2024 Новембар	141,812.3	9,749.2	6,197.9	15,041.8	11,857.1	73,648.6	34,549.4	7,549.7	1,273.7
2024 Децембар	174,873.9	14,298.8	8,808.9	17,884.8	13,137.7	91,474.7	40,996.0	8,664.3	1,555.4
2024 Укупно	1,874,595.5	130,037.9	72,187.1	272,277.0	231,793.6	951,782.4	415,112.2	89,372.6	16,013.4
2025 Јануар	160,274.1	8,490.1	5,369.3	12,417.3	10,759.8	85,040.2	46,594.4	6,506.0	1,226.1
2025 Фебруар	136,897.2	9,125.2	6,307.8	13,968.4	11,619.6	73,911.4	31,181.1	7,502.8	1,208.3
2025 Март	139,738.7	9,571.2	6,245.9	18,807.7	16,007.8	75,662.1	26,258.2	8,076.0	1,363.5
2025 Април	163,962.0	13,982.1	7,464.3	20,974.9	18,054.6	87,138.7	32,193.3	8,215.6	1,457.4
2025 Мај	176,041.1	24,567.4	5,949.1	20,012.8	15,894.8	78,058.5	44,356.1	7,506.6	1,539.6
2025 Јун	208,443.3	10,371.0	6,430.6	72,992.5	69,538.7	82,597.1	33,360.1	7,500.7	1,622.0
2025 Јул	183,567.1	10,142.2	6,542.2	23,641.9	20,601.5	94,355.8	45,973.0	7,824.9	1,629.3
2025 Август	133,778.8	9,351.8	6,482.8	13,893.8	11,918.4	70,554.3	31,409.5	7,265.4	1,304.0
2025 Септембар	148,576.1	10,432.0	6,702.7	17,223.8	13,026.4	80,308.4	31,183.6	8,105.0	1,323.3
2025 Октобар	166,606.4	10,349.0	6,502.8	17,637.9	13,819.4	90,326.9	38,113.1	8,719.6	1,459.9
2025 Новембар	150,489.2	9,944.3	6,577.7	17,651.8	14,170.6	78,788.2	35,486.7	7,394.2	1,224.0
2025 Децембар	192,938.5	15,737.0	10,030.8	23,244.2	15,716.9	101,460.7	41,822.0	9,076.6	1,598.0
2025 Укупно	1,961,312.5	142,063.2	80,606.0	272,467.0	231,128.6	998,202.3	437,931.0	93,693.4	16,955.5

\* До октобра 2011. године расподела пореза на зараде између Републичког буџета и локалног нивоа власти вршила се у односу 60:40 у корист нивоа Републике, од октобра 2011. године тај однос је 20:80, односно 30:70 у случају Града Београда. Од јануара 2017. године тај однос је 74:26 у корист општина, 77:23 у корист градова и 66:34 у корист Града Београда

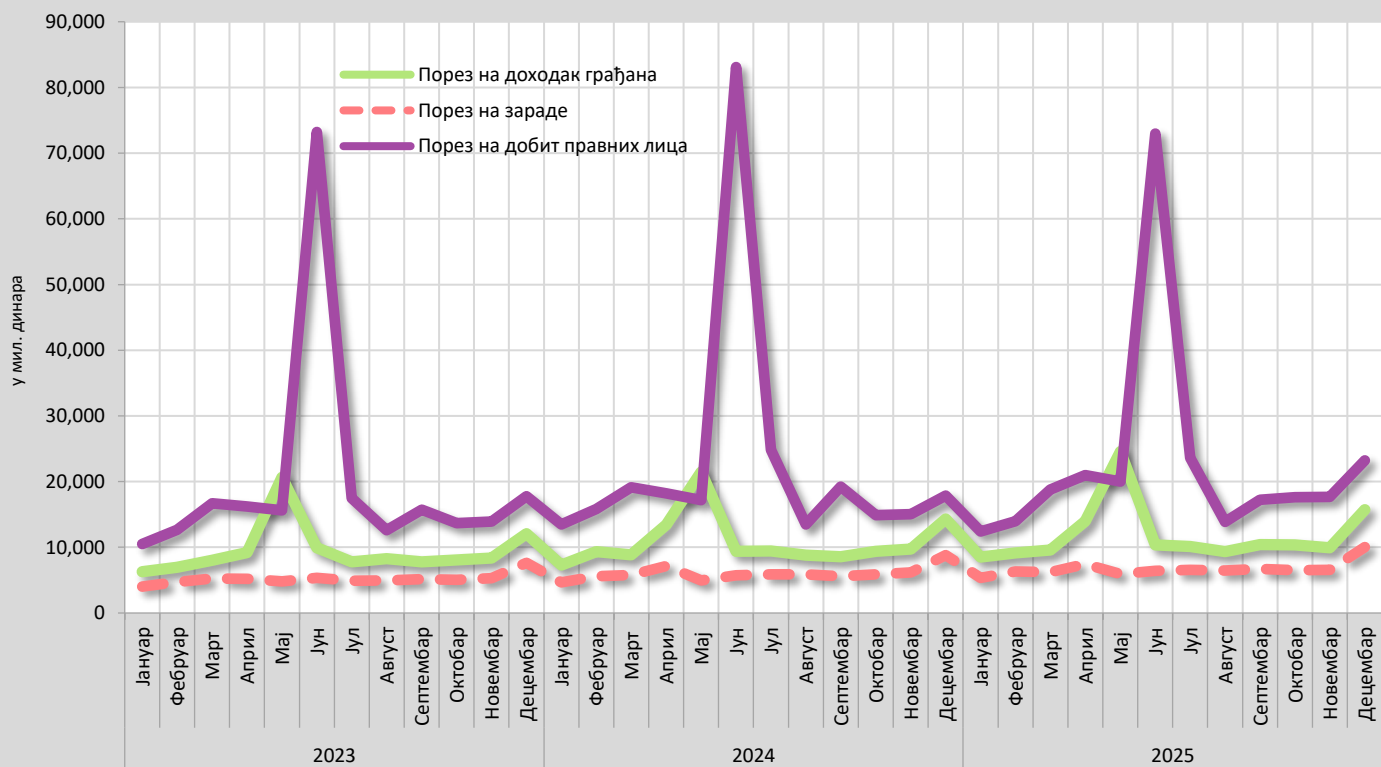
Табела 5. Порез на додату вредност и акцизе, у мил. динара

Период	ПДВ	ПДВ у земљи	ПДВ из увоза	Други порези на добра и услуге	Повраћај ПДВ-а	Акцизе	Акцизе на деривате нафте	Акцизе на дуванске пређевине	Остале акцизе
	1 = 2 + 3 + 4	2	3	4	5	6 = 7 + 8 + 9	7	8	9
2005 Укупно	216,006.9	70,440.9	121,680.2	23,885.9	26,824.3	71,275.2	44,044.8	19,044.5	8,185.9
2006 Укупно	225,196.6	68,494.3	150,235.2	6,467.1	57,134.0	81,619.3	45,915.7	26,147.0	9,556.6
2007 Укупно	265,464.6	81,678.2	179,238.2	4,548.2	70,732.7	93,211.7	49,107.8	34,371.9	9,732.0
2008 Укупно	301,689.3	88,699.2	209,067.2	3,923.0	90,829.7	100,626.7	50,996.8	39,339.9	10,290.0
2009 Укупно	296,927.1	120,664.9	173,349.5	2,912.7	70,512.8	119,820.1	99,157.5	65,832.8	-45,170.2
2010 Укупно	319,369.4	109,087.4	207,649.9	2,632.1	88,549.3	135,588.9	63,798.2	60,770.6	11,020.1
2011 Укупно	342,445.7	113,430.7	226,367.9	2,647.1	101,191.0	152,425.2	70,524.6	69,185.8	12,714.8
2012 Укупно	367,471.8	114,548.3	250,453.2	2,470.3	121,455.1	180,627.9	90,233.0	76,423.8	13,971.0
2013 Укупно	380,624.3	110,141.4	267,844.9	2,638.1	138,247.0	204,761.0	107,176.2	83,752.3	13,832.4
2014 Укупно	409,564.2	111,453.8	295,501.1	2,609.3	141,015.9	212,473.5	121,331.5	77,569.0	13,573.0
2015 Укупно	416,056.2	97,286.6	315,923.6	2,846.0	163,220.6	235,780.7	127,371.0	90,268.6	18,141.1
2016 Укупно	453,502.6	112,648.4	337,899.0	2,955.2	171,314.0	265,605.9	143,933.4	91,766.5	29,906.0
2017 Укупно	479,266.5	86,689.7	389,424.4	3,152.4	214,649.4	279,934.3	147,820.9	99,082.2	33,031.2
2018 Укупно	499,828.4	62,994.3	433,407.0	3,427.1	256,771.3	290,039.3	156,794.2	99,475.9	33,769.2
2019 Укупно	550,563.3	70,092.3	476,815.7	3,655.3	284,585.4	306,545.7	165,326.3	105,932.7	35,286.7
2020 Укупно	549,290.9	91,385.7	454,128.3	3,776.9	281,524.9	306,037.0	162,065.2	108,605.1	35,366.7
2021 Укупно	658,932.9	87,423.7	567,521.9	3,987.3	350,283.5	330,036.8	182,113.8	111,698.7	36,224.3
2022 Укупно	779,466.2	70,185.6	704,824.8	4,455.9	436,830.6	337,764.7	177,676.0	120,007.1	40,081.6
2023									
Јануар	68,847.8	23,245.5	45,301.3	301.0	39,824.6	43,789.8	15,022.5	25,643.2	3,124.1
Фебруар	56,993.8	5,346.0	51,298.2	349.6	34,211.1	19,045.5	13,523.8	2,136.0	3,385.7
Март	71,612.5	7,802.4	63,452.3	357.8	32,771.3	19,170.9	13,199.7	2,465.3	3,506.0
Април	66,717.2	14,363.9	51,926.2	427.1	34,937.6	26,778.0	15,671.8	7,351.3	3,755.0
Мај	68,376.8	8,490.3	59,442.8	443.6	36,123.7	28,040.3	14,957.3	9,294.6	3,788.4
Јун	63,794.6	3,809.9	59,432.9	551.8	39,164.7	35,569.9	16,311.3	15,429.0	3,829.6
Јул	69,894.7	15,977.6	53,421.0	496.1	36,947.0	44,120.5	17,794.0	22,593.8	3,732.8
Август	66,160.3	12,528.7	53,209.1	422.5	36,759.0	24,412.4	18,372.3	2,353.7	3,686.4
Септембар	66,166.7	12,217.8	53,636.5	312.4	36,127.5	28,500.0	17,970.0	6,584.8	3,945.3
Октобар	85,089.8	24,002.5	60,552.1	535.2	35,769.0	38,345.2	16,536.3	17,892.1	3,916.8
Новембар	80,058.5	18,097.8	61,487.8	472.9	36,495.0	31,423.8	18,564.1	9,063.1	3,796.6
Децембар	79,194.7	16,607.8	62,200.3	386.6	39,995.6	27,717.3	18,196.4	5,751.4	3,769.4
2023 Укупно	842,907.4	162,490.2	675,360.6	5,056.6	439,126.3	366,913.5	196,119.4	126,558.1	44,236.0
2024									
Јануар	80,725.9	35,830.1	44,531.4	364.4	39,134.2	42,131.8	16,924.1	21,211.8	3,995.9
Фебруар	69,140.8	10,206.5	58,514.7	419.6	35,236.4	37,959.8	19,895.1	14,001.5	4,063.1
Март	73,310.5	13,149.3	59,724.5	436.7	31,213.9	22,754.7	16,032.7	2,356.8	4,365.2
Април	92,202.2	24,166.4	67,566.8	469.0	34,542.0	31,782.7	19,909.2	7,631.5	4,241.9
Мај	73,447.1	14,193.7	58,733.7	519.7	37,745.1	43,002.4	14,647.2	24,169.8	4,185.4
Јун	74,396.6	15,858.8	57,980.1	557.7	36,120.2	28,600.8	17,123.6	7,059.2	4,417.9
Јул	90,557.7	23,429.6	66,594.4	533.8	37,846.4	42,136.0	20,876.7	17,164.2	4,095.1
Август	72,358.8	15,062.9	56,792.7	503.2	39,712.6	31,176.7	20,614.7	6,369.0	4,193.0
Септембар	71,587.6	14,551.2	56,573.7	462.7	39,673.1	26,921.3	18,831.7	3,838.0	4,251.6
Октобар	88,931.9	21,821.3	66,602.1	508.5	39,705.6	33,100.7	20,306.8	8,684.7	4,109.2
Новембар	73,648.6	14,019.3	59,063.5	565.7	40,301.1	34,549.4	19,730.1	11,128.8	3,690.4
Децембар	91,474.7	21,754.4	69,284.5	435.8	41,396.1	40,996.0	19,568.3	17,320.0	4,107.7
2024 Укупно	951,782.4	224,043.5	721,962.1	5,776.7	452,626.5	415,112.2	224,460.3	140,935.4	49,716.4
2025									
Јануар	85,040.2	37,277.3	47,348.4	414.5	38,623.6	46,594.4	17,345.5	25,150.4	4,098.5
Фебруар	73,911.4	14,192.8	59,266.3	452.4	35,360.2	31,148.9	19,074.2	7,771.1	4,303.7
Март	75,662.1	12,342.6	62,903.2	416.3	32,486.4	26,191.7	18,467.2	3,539.9	4,184.6
Април	87,138.7	21,755.4	64,874.8	508.6	35,316.6	32,152.5	18,854.7	8,727.4	4,570.4
Мај	78,058.5	15,260.9	62,155.7	642.0	38,058.2	44,356.1	18,480.7	21,673.8	4,201.6
Јун	82,597.1	19,464.9	62,520.4	611.8	35,201.5	33,360.1	20,047.1	9,355.0	3,958.0
Јул	94,355.8	27,942.1	65,820.6	593.0	36,969.1	45,973.0	19,252.0	22,486.4	4,234.6
Август	70,554.3	14,957.7	55,052.4	544.2	39,662.2	31,409.5	20,768.4	6,292.9	4,348.1
Септембар	80,308.4	17,213.5	62,592.8	502.1	41,091.3	31,183.6	20,357.2	6,597.2	4,229.2
Октобар	90,326.9	20,896.1	68,924.2	506.6	42,554.5	38,113.1	21,419.0	12,653.3	4,040.8
Новембар	78,788.2	18,935.7	59,276.3	576.1	40,113.9	35,486.7	19,936.3	11,646.3	3,904.0
Децембар	101,460.7	29,106.6	71,879.9	474.3	41,898.9	41,822.0	17,330.8	20,055.1	4,436.1
2025 Укупно	998,202.3	249,345.5	742,614.8	6,242.0	457,336.6	437,931.0	231,333.1	156,088.2	50,509.7

## Порези на потрошњу у периоду јануар 2023 - децембар 2025. године



## Директни порези у периоду јануар 2023 - децембар 2025. године



Табела 6. Непорески приходи у мил. динара

Период	Донације и трансфери	Други приходи	Приходи од имовине	Приходи од продаје производа и услуга	Остали непорески приходи
	1	2 = 3 + 4 + 5	3	4	5
2005 Укупно	2,664.5	53,987.1	1,421.9	19,125.5	33,439.7
2006 Укупно	1,197.4	55,829.4	3,023.5	28,398.1	24,407.8
2007 Укупно	744.9	67,447.8	6,745.1	32,842.5	27,860.2
2008 Укупно	744.8	67,635.0	2,945.7	39,692.6	24,996.8
2009 Укупно	5,956.6	75,395.3	6,855.8	36,338.2	32,201.3
2010 Укупно	6,670.3	88,947.0	9,641.0	47,740.8	31,565.2
2011 Укупно	1,941.4	96,232.1	14,049.6	45,025.1	37,157.3
2012 Укупно	2,388.3	99,288.5	13,901.7	39,085.8	46,301.0
2013 Укупно	1,354.0	87,339.0	24,546.7	39,157.3	23,634.9
2014 Укупно	6,556.6	103,668.6	2,497.7	23,108.7	78,062.2
2015 Укупно	5,464.2	145,204.3	27,980.5	37,637.2	80,995.5
2016 Укупно	8,562.2	145,376.9	39,344.1	39,297.1	66,735.7
2017 Укупно	6,939.7	143,099.7	36,104.3	38,487.5	68,507.8
2018 Укупно	13,068.7	159,236.3	28,395.3	41,318.2	89,522.8
2019 Укупно	12,322.8	158,582.2	33,175.2	41,797.0	83,610.0
2020 Укупно	8,568.6	149,841.8	38,209.9	41,666.9	69,965.0
2021 Укупно	16,923.8	156,551.8	27,648.0	47,992.4	80,911.4
2022 Укупно	13,058.5	170,793.1	41,044.6	54,204.3	75,544.3
2023					
Јануар	1,013.9	13,325.3	3,223.3	4,739.8	5,362.2
Фебруар	17,875.4	9,826.8	1,132.2	4,810.3	3,884.2
Март	1,382.7	15,412.5	1,631.4	5,401.7	8,379.5
Април	393.5	13,895.0	3,619.1	4,679.9	5,596.0
Мај	632.2	14,495.2	2,194.4	5,428.0	6,872.8
Јун	2,549.7	14,446.8	5,147.7	4,932.4	4,366.7
Јул	1,213.0	14,648.5	3,915.0	4,990.6	5,742.9
Август	1,864.3	19,068.3	9,117.4	4,832.4	5,118.5
Септембар	1,406.3	15,837.4	2,731.3	4,971.9	8,134.2
Октобар	705.3	18,258.9	5,465.4	5,396.4	7,397.1
Новембар	2,911.1	18,952.6	4,138.8	5,205.6	9,608.2
Децембар	8,319.3	25,782.7	9,220.9	8,756.5	7,805.3
2023 Укупно	40,266.7	193,950.0	51,537.0	64,145.4	78,267.6
2024					
Јануар	1,034.5	21,183.3	4,237.5	5,710.4	11,235.4
Фебруар	445.2	17,516.7	3,160.9	5,517.5	8,838.3
Март	1,931.9	17,047.3	2,058.7	6,150.8	8,837.8
Април	547.1	19,797.2	5,475.8	6,736.5	7,584.9
Мај	1,405.7	16,041.5	4,306.4	5,844.0	5,891.1
Јун	984.2	12,870.7	1,816.0	5,894.4	5,160.3
Јул	1,814.1	19,644.4	6,382.8	5,939.4	7,322.2
Август	1,703.0	18,805.9	5,721.5	5,465.5	7,618.8
Септембар	489.9	28,540.2	14,967.2	6,073.2	7,499.8
Октобар	3,324.7	21,044.4	7,410.5	6,551.9	7,081.9
Новембар	1,094.6	24,657.1	4,881.8	6,342.1	13,433.2
Децембар	3,278.3	31,792.5	9,527.9	7,305.5	14,959.1
2024 Укупно	18,053.2	248,941.3	69,947.0	73,531.4	105,462.9
2025					
Јануар	1,912.5	17,474.2	4,485.1	5,767.7	7,221.4
Фебруар	493.8	18,759.1	2,545.9	6,571.5	9,641.7
Март	547.4	17,795.4	1,826.2	7,369.6	8,599.7
Април	320.4	25,576.4	9,341.8	7,170.7	9,064.0
Мај	521.8	19,551.8	2,107.3	7,625.0	9,819.5
Јун	1,953.0	17,124.2	1,736.8	7,131.0	8,256.4
Јул	849.9	26,199.8	8,247.7	6,677.0	11,275.1
Август	912.3	14,953.8	2,117.1	6,071.7	6,765.0
Септембар	1,658.7	18,500.1	3,072.7	7,399.8	8,027.6
Октобар	740.0	25,854.5	9,283.8	7,820.6	8,750.1
Новембар	528.0	76,066.9	55,690.3	7,301.6	13,075.0
Децембар	1,632.6	27,137.1	6,584.6	8,731.3	11,821.2
2025 Укупно	12,070.4	304,993.3	107,039.1	85,637.5	112,316.7

Табела 7. Укупни издаци буџета Републике Србије у мил. динара

Период	Укупни издаци	Текући расходи	Расходи за запослене	Коришћење роба и услуга	Отплата камата	Субвенције	Донације и трансфери
	1 = 2 + 10 + 11 + 12 + 13 + 14	2 = 3 + 4 + 5 + 6 + 7 + 8 + 9	3	4	5	6	7
2005 Укупно	464,611.3	405,441.4	88,588.9	33,208.2	17,150.5	29,140.1	184,300.3
2006 Укупно	574,680.3	478,413.7	121,309.8	36,173.8	19,275.4	31,752.0	184,422.5
2007 Укупно	614,211.2	538,588.2	152,732.2	46,204.9	14,806.5	36,252.6	184,755.2
2008 Укупно	741,496.8	640,967.3	180,382.1	50,801.2	13,880.4	49,374.9	236,945.3
2009 Укупно	890,612.3	699,040.0	184,157.0	50,161.1	20,016.4	40,875.1	297,042.5
2010 Укупно	1,058,635.7	755,545.3	190,383.0	60,050.4	30,132.5	49,511.3	303,315.9
2011 Укупно	1,171,244.5	824,060.5	215,076.9	64,658.1	40,337.3	56,277.7	320,108.3
2012 Укупно	1,319,788.3	930,830.1	238,671.6	68,656.6	63,145.8	86,597.9	360,083.0
2013 Укупно	1,414,233.9	953,722.9	250,150.8	65,920.7	89,262.5	75,632.4	347,499.2
2014 Укупно	1,516,404.8	1,012,290.8	250,298.0	74,707.8	110,355.9	95,536.5	344,770.1
2015 Укупно	1,553,986.6	997,239.8	229,213.7	69,330.6	125,762.8	110,394.4	314,857.1
2016 Укупно	1,548,225.3	973,970.2	227,075.9	76,831.6	128,065.5	95,742.1	310,855.0
2017 Укупно	1,602,986.2	954,224.1	237,094.8	79,090.8	118,164.3	87,893.2	293,478.1
2018 Укупно	1,610,830.0	981,440.9	256,314.1	86,077.7	106,495.4	91,730.5	296,107.5
2019 Укупно	1,873,992.8	1,058,833.3	282,360.3	99,124.6	106,827.3	111,794.0	291,737.8
2020 Укупно	2,100,913.7	1,469,797.7	307,841.4	103,768.5	108,074.7	270,177.8	439,161.3
2021 Укупно	2,064,295.2	1,321,029.8	326,817.0	123,569.3	106,895.8	215,234.2	312,684.5
2022 Укупно	2,224,266.9	1,287,826.2	354,461.8	139,500.0	105,357.7	157,997.6	313,589.4
2023							
Јануар	263,290.6	111,071.2	29,356.4	9,874.9	23,003.8	4,084.5	24,660.7
Фебруар	146,318.5	109,406.8	33,363.4	9,845.0	16,996.1	7,412.6	26,652.6
Март	259,290.3	116,840.8	33,443.2	11,176.0	7,354.8	18,042.3	30,743.8
Април	223,842.0	108,833.4	33,125.2	10,139.5	13,076.2	5,951.2	31,276.0
Мај	164,021.5	127,344.9	33,420.4	12,090.4	16,522.4	16,721.3	30,629.3
Јун	171,954.3	125,064.4	33,558.7	13,019.2	8,443.6	14,277.6	39,438.1
Јул	246,554.5	110,471.6	33,253.5	11,372.2	10,121.2	12,014.6	28,373.1
Август	184,908.1	115,346.7	32,517.3	11,564.3	12,632.7	12,941.1	30,309.4
Септембар	206,897.8	153,309.6	33,596.3	11,848.4	10,353.5	36,731.2	32,339.0
Октобар	174,837.2	121,901.1	34,364.7	14,149.1	6,619.0	18,301.7	29,757.6
Новембар	211,920.9	147,973.4	34,217.5	13,821.2	9,720.0	23,810.3	48,436.5
Децембар	341,558.6	187,211.1	35,576.1	24,987.4	11,747.3	32,615.7	61,992.1
2023 Укупно	2,595,394.5	1,534,774.9	399,792.7	153,887.5	146,590.6	202,904.1	414,608.1
2024							
Јануар	252,737.7	123,377.9	36,522.4	12,447.1	27,831.1	3,221.0	24,975.1
Фебруар	212,432.8	154,408.0	39,885.7	13,322.2	24,822.3	11,298.6	39,574.2
Март	194,831.7	140,738.1	39,600.8	14,401.8	9,135.7	21,634.2	38,501.4
Април	226,210.5	156,455.8	39,654.4	14,547.3	14,396.0	30,108.1	37,355.2
Мај	164,551.3	134,665.0	39,470.0	12,339.6	17,624.8	8,191.4	37,824.8
Јун	190,857.1	132,366.9	40,347.7	14,230.0	8,585.1	14,403.5	34,867.1
Јул	165,503.2	127,852.0	39,269.6	13,295.0	4,803.3	19,260.4	33,595.3
Август	240,058.4	147,466.8	39,466.5	13,081.5	12,766.8	25,870.8	37,300.9
Септембар	165,415.5	124,217.1	38,794.8	10,616.2	11,000.7	11,057.7	36,308.8
Октобар	273,598.7	152,341.4	40,098.7	18,441.4	22,617.9	9,782.7	38,933.9
Новембар	227,036.9	146,234.0	39,577.4	15,006.0	11,150.7	13,970.8	49,076.2
Децембар	385,454.4	191,959.4	40,898.5	27,572.9	13,005.3	42,941.9	40,363.8
2024 Укупно	2,698,688.1	1,732,082.5	473,586.5	179,301.0	177,739.6	211,741.3	448,676.7
2025							
Јануар	291,515.8	156,632.7	43,935.2	13,601.7	24,679.2	3,866.6	51,787.8
Фебруар	191,488.2	137,435.5	48,265.7	15,312.8	22,339.7	6,627.8	19,812.0
Март	165,639.0	140,199.0	45,350.5	16,276.0	8,867.4	13,885.5	34,384.3
Април	257,155.1	154,541.4	46,661.3	18,058.4	6,585.2	28,857.4	32,982.4
Мај	196,119.8	155,783.1	48,500.1	15,867.6	16,905.3	19,655.4	35,425.9
Јун	214,677.9	145,821.6	49,806.9	18,478.3	14,521.4	10,362.5	32,997.3
Јул	324,197.3	165,430.8	51,400.5	15,962.8	15,310.9	28,505.0	34,582.1
Август	200,572.7	151,327.0	49,179.4	13,300.2	12,466.3	24,151.8	33,188.7
Септембар	227,516.1	149,029.9	49,603.8	15,092.5	13,830.8	12,182.8	37,555.5
Октобар	201,962.1	157,843.0	51,385.4	18,256.3	16,284.8	13,212.7	37,494.9
Новембар	241,066.2	164,627.2	52,797.5	19,651.8	8,496.7	17,112.0	43,364.2
Децембар	435,358.6	228,106.7	52,199.4	29,459.8	26,176.5	50,356.6	47,228.8
2025 Укупно	2,947,269.3	1,906,777.9	589,085.6	209,318.2	186,464.3	228,776.2	440,803.8

Табела 7. Укупни издаци буџета Републике Србије у мил. динара, наставак

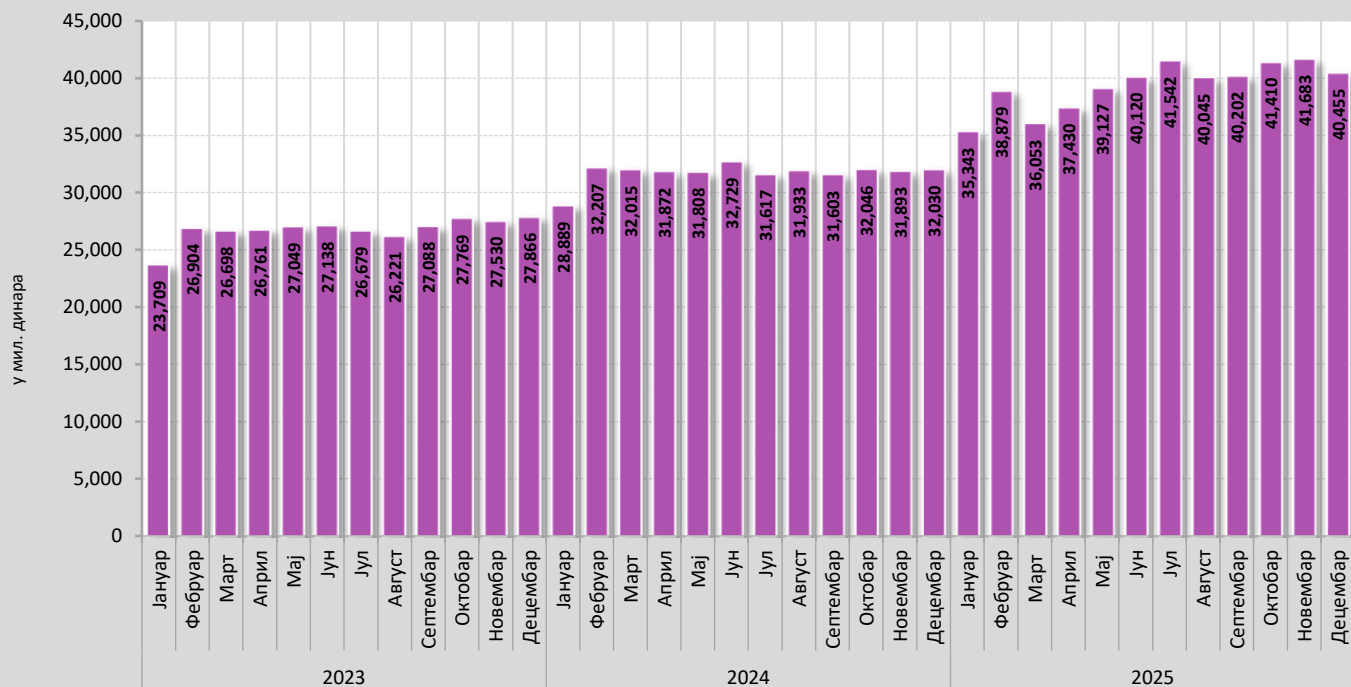
Период	Права из социјалног осигурања	Остали расходи	Капитални расходи	Активирани гаранције*	Буџетске позајмице	Отплата дуга	Набавка финансијске имовине
	8	9	10	11	12	13	14
2005 Укупно	47,072.7	5,980.7	28,017.5	0.0	5,344.5	25,807.8	0.0
2006 Укупно	77,151.8	8,328.4	33,293.2	490.4	10,663.9	51,819.1	0.0
2007 Укупно	92,610.2	11,226.5	26,581.5	516.5	13,132.2	35,392.8	0.0
2008 Укупно	97,870.4	11,713.1	39,124.4	1,616.3	17,062.9	37,141.9	5,584.1
2009 Укупно	96,680.9	10,107.1	30,597.6	2,188.0	16,814.3	141,972.3	0.0
2010 Укупно	110,135.1	12,017.0	31,591.7	2,674.9	25,336.5	243,487.3	0.0
2011 Укупно	110,212.7	17,389.5	28,585.4	3,272.0	24,649.2	287,268.3	3,409.1
2012 Укупно	92,361.6	21,313.7	34,456.6	3,738.3	32,605.5	304,802.7	13,355.1
2013 Укупно	108,397.2	16,860.0	21,170.3	7,896.8	30,207.9	401,235.9	0.0
2014 Укупно	107,705.4	28,917.1	31,238.5	29,650.8	54,764.5	375,247.5	13,212.6
2015 Укупно	125,113.0	22,568.3	35,744.1	30,107.3	2,250.4	484,452.0	4,193.0
2016 Укупно	108,372.5	27,027.6	34,095.6	39,116.9	2,685.0	498,116.7	240.9
2017 Укупно	109,296.9	29,206.0	84,974.9	28,809.2	17,219.8	516,812.2	946.0
2018 Укупно	109,647.1	35,068.6	141,217.8	19,727.4	4,614.4	454,442.9	9,386.6
2019 Укупно	119,539.3	47,450.0	184,210.6	10,788.0	7,993.2	570,351.4	41,816.3
2020 Укупно	115,975.8	124,798.1	195,936.6	7,473.4	43,335.9	376,253.7	8,116.4
2021 Укупно	120,630.6	115,198.4	373,578.1	7,653.0	49,187.7	306,925.5	5,921.1
2022 Укупно	138,031.6	78,888.2	404,274.6	17,744.7	202,178.1	311,855.6	387.7
2023							
Јануар	12,173.5	7,917.4	17,144.2	397.8	15,592.0	119,083.9	1.5
Фебруар	12,649.2	2,488.0	24,957.6	1,218.9	3,976.2	6,759.0	0.0
Март	12,902.3	3,178.4	34,331.3	4,377.6	11,259.8	92,480.8	0.0
Април	12,648.3	2,617.0	22,782.3	175.9	14,013.8	76,229.3	1,807.4
Мај	12,853.3	5,108.0	27,290.7	1,575.5	533.8	6,543.2	733.4
Јун	13,029.2	3,297.9	29,317.7	3,489.9	455.0	7,650.9	5,976.5
Јул	13,372.9	1,964.1	27,801.6	394.8	1,245.7	104,733.2	1,907.6
Август	13,164.9	2,217.1	29,296.9	1,243.9	423.8	37,017.3	1,579.5
Септембар	12,965.4	15,475.7	29,859.7	4,701.2	463.0	18,487.8	76.5
Октобар	13,553.1	5,155.8	34,038.9	351.6	8,886.1	15,582.1	-5,922.5
Новембар	15,600.1	2,367.9	54,663.4	1,890.2	796.6	3,804.8	2,792.5
Децембар	14,986.2	5,306.3	107,688.5	4,009.8	12,993.3	9,639.6	20,016.4
2023 Укупно	159,898.3	57,093.6	439,172.8	23,827.1	70,639.1	498,011.8	28,968.8
2024							
Јануар	13,645.9	4,735.3	18,135.8	894.8	411.4	109,917.8	0.0
Фебруар	13,898.0	11,607.0	22,642.4	1,688.8	4,784.3	28,909.3	0.0
Март	14,617.9	2,846.3	31,497.6	4,172.3	454.0	17,764.2	205.5
Април	16,380.2	4,014.6	36,763.8	771.3	1,100.0	30,853.4	266.2
Мај	15,198.4	4,016.1	20,002.4	2,822.5	1,715.6	5,345.8	0.0
Јун	15,530.6	4,402.8	46,770.0	2,434.4	415.5	7,336.6	1,533.7
Јул	15,127.5	2,501.0	24,200.3	992.5	1,584.4	10,874.0	0.0
Август	15,565.0	3,415.3	58,005.4	3,929.9	956.7	29,484.2	215.4
Септембар	15,288.9	1,149.9	29,970.4	2,573.9	3,541.1	5,113.0	0.0
Октобар	15,342.9	7,124.0	85,215.6	731.5	1,456.3	33,850.4	3.4
Новембар	15,118.9	2,334.0	45,745.9	4,612.0	1,470.4	28,333.5	641.1
Децембар	21,564.0	5,613.1	150,646.4	2,309.2	6,112.1	12,878.1	21,549.2
2024 Укупно	187,278.2	53,759.3	569,596.0	27,933.1	24,001.8	320,660.2	24,414.5
2025							
Јануар	15,964.5	2,797.7	16,132.5	957.7	390.5	117,397.4	5.0
Фебруар	16,585.8	8,491.7	40,727.5	4,515.0	4,696.2	4,058.6	55.4
Март	17,151.2	4,284.1	17,187.8	1,637.9	1,155.5	5,343.5	115.3
Април	16,623.1	4,773.6	81,749.9	732.7	3,022.9	16,705.2	403.0
Мај	16,746.6	2,682.1	22,549.0	4,833.5	1,216.5	11,557.8	180.0
Јун	16,733.0	2,922.2	36,948.9	522.7	7,629.8	23,248.1	506.9
Јул	16,402.6	3,266.8	27,295.2	945.3	2,368.9	128,140.5	16.6
Август	16,830.2	2,210.4	35,716.2	3,576.4	138.0	9,815.1	0.0
Септембар	17,039.0	3,725.6	27,219.0	785.8	2,690.2	47,791.1	0.0
Октобар	17,969.9	3,239.0	35,840.2	732.4	199.3	7,347.1	0.0
Новембар	19,573.7	3,631.3	60,797.1	3,495.7	213.1	11,933.0	0.0
Децембар	19,687.0	2,998.6	179,331.3	523.4	5,568.2	16,669.0	5,160.0
2025 Укупно	207,306.6	45,023.2	581,494.6	23,258.5	29,289.1	400,006.4	6,442.8

\* Износ не укључује активирани гаранције ЈП Путеви Србије, које су укључене у отплату страног дуга

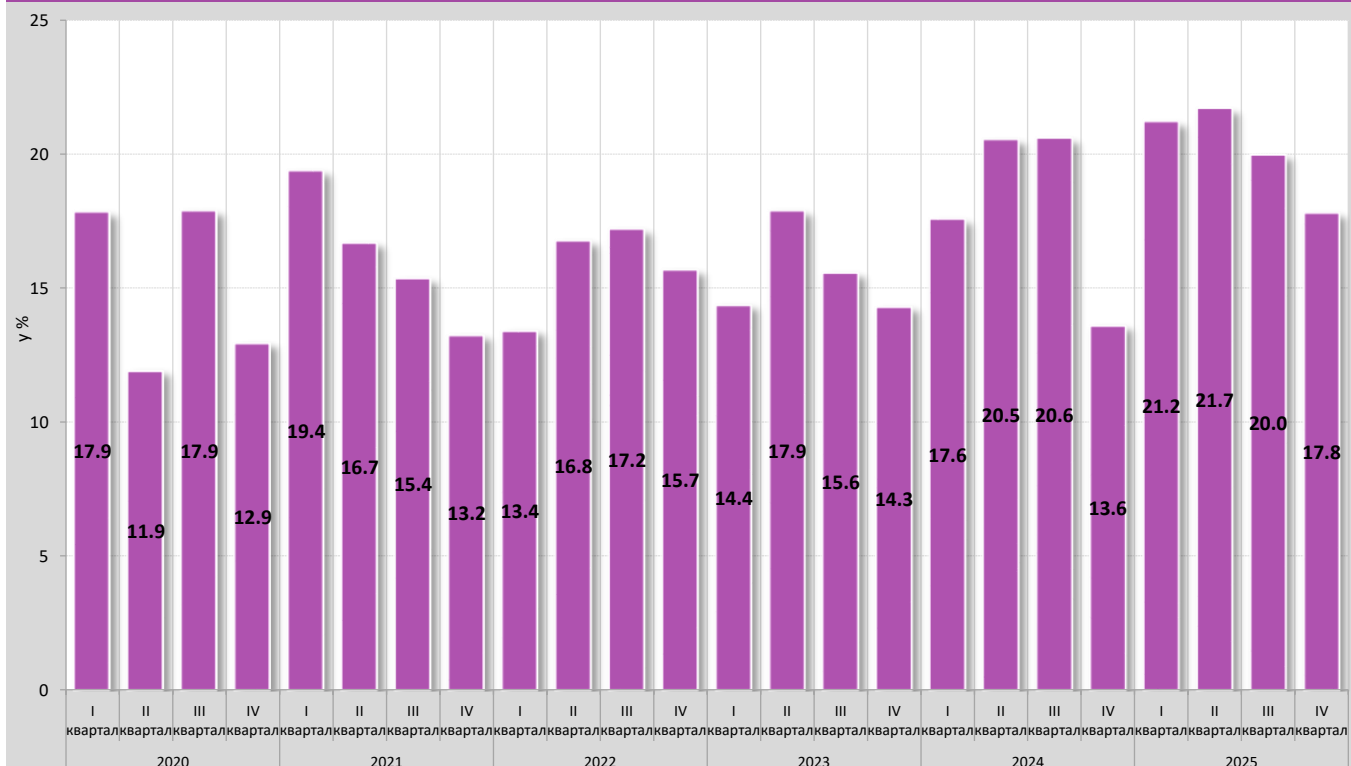
Табела 8. Укупни расходи за запослене у државној управи и јавним службама у мил. динара

Период	Расходи за запослене	Плате и додаци запослених	Социјални доприноси на терет послодавца	Остали расходи за запослене	
	1 = 2 + 3 + 4	2	3	4	
2005 Укупно	88,588.9	71,158.3	14,130.4	3,300.2	
2006 Укупно	121,309.8	93,554.8	18,539.0	9,216.1	
2007 Укупно	152,732.2	119,931.1	23,511.0	9,290.1	
2008 Укупно	180,382.1	139,169.8	27,190.4	14,021.9	
2009 Укупно	184,157.0	191,138.4	36,306.0	-43,287.5	
2010 Укупно	190,383.0	149,872.0	29,555.3	10,955.7	
2011 Укупно	215,076.9	164,168.6	32,490.5	18,417.7	
2012 Укупно	238,671.6	181,332.3	36,108.5	21,230.9	
2013 Укупно	250,150.8	191,201.5	38,202.9	20,746.4	
2014 Укупно	250,298.0	192,532.1	38,444.8	19,321.1	
2015 Укупно	229,213.7	175,026.4	35,174.5	19,012.7	
2016 Укупно	227,075.9	175,925.8	35,446.9	15,703.2	
2017 Укупно	237,094.8	184,089.1	37,149.3	15,856.4	
2018 Укупно	256,314.1	199,361.3	40,203.4	16,749.4	
2019 Укупно	282,360.3	222,222.4	43,062.2	17,075.7	
2020 Укупно	307,841.4	243,723.4	46,031.0	18,087.0	
2021 Укупно	326,817.0	258,777.2	48,903.5	19,136.3	
2022 Укупно	354,461.8	280,290.0	51,548.5	22,623.3	
2023	Јануар	29,356.4	23,709.2	4,102.2	1,545.0
	Фебруар	33,363.4	26,903.6	4,688.4	1,771.3
	Март	33,443.2	26,698.2	4,650.1	2,095.0
	Април	33,125.2	26,761.2	4,638.4	1,725.6
	Мај	33,420.4	27,048.7	4,721.5	1,650.2
	Јун	33,558.7	27,138.0	4,715.5	1,705.2
	Јул	33,253.5	26,679.2	4,643.1	1,931.3
	Август	32,517.3	26,220.9	4,567.1	1,729.4
	Септембар	33,596.3	27,087.9	4,728.6	1,779.8
	Октобар	34,364.7	27,769.1	4,832.8	1,762.7
	Новембар	34,217.5	27,530.4	4,796.3	1,890.7
	Децембар	35,576.1	27,865.7	4,841.5	2,868.8
2023 Укупно	399,792.7	321,412.2	55,925.4	22,455.0	
2024	Јануар	36,522.4	28,889.4	5,005.1	2,628.0
	Фебруар	39,885.7	32,206.9	5,605.5	2,073.2
	Март	39,600.8	32,015.1	5,566.2	2,019.5
	Април	39,654.4	31,872.4	5,526.4	2,255.6
	Мај	39,470.0	31,808.1	5,501.8	2,160.1
	Јун	40,347.7	32,729.1	5,705.7	1,912.9
	Јул	39,269.6	31,616.6	5,489.7	2,163.3
	Август	39,466.5	31,933.1	5,533.7	1,999.7
	Септембар	38,794.8	31,602.8	5,486.6	1,705.4
	Октобар	40,098.7	32,046.0	5,554.3	2,498.4
	Новембар	39,577.4	31,893.5	5,518.1	2,165.8
	Децембар	40,898.5	32,030.0	5,565.8	3,302.7
2024 Укупно	473,586.5	380,643.0	66,058.8	26,884.6	
2025	Јануар	43,935.2	35,343.4	6,058.6	2,533.2
	Фебруар	48,265.7	38,878.8	6,690.8	2,696.2
	Март	45,350.5	36,052.6	6,319.7	2,978.2
	Април	46,661.3	37,429.5	6,496.4	2,735.4
	Мај	48,500.1	39,126.5	6,740.6	2,632.9
	Јун	49,806.9	40,120.5	6,851.2	2,835.2
	Јул	51,400.5	41,541.8	7,064.5	2,794.2
	Август	49,179.4	40,044.7	6,863.2	2,271.5
	Септембар	49,603.8	40,202.4	6,889.3	2,512.0
	Октобар	51,385.4	41,410.0	7,057.1	2,918.3
	Новембар	52,797.5	41,682.6	7,093.2	4,021.7
	Децембар	52,199.4	40,454.5	6,935.4	4,809.5
2025 Укупно	589,085,6	472,287,4	81,059,9	35,738,3	

## Плате и додаци запослених у државној управи и у јавним управама у периоду јануар 2023 - децембар 2025.



## Расходи за запослене у државној управи и јавни службама у укупним издацима буџета републике Србије, по кварталима



**Табела 9. Расходи по основу отплате камата у мил. динара**

Период	Отплата камата	Отплате домаћих камата	Отплате страних камата	Отплате камата по основу активираних гаранција	Пратећи трошкови задуживања
	1 = 2 + 3 + 4 + 5	2	3	4	5
2005 Укупно	17,150.5	2,427.4	14,466.8	0.0	256.3
2006 Укупно	19,275.4	2,316.2	16,387.0	207.5	364.8
2007 Укупно	14,806.5	2,312.5	11,917.9	468.2	107.8
2008 Укупно	13,880.4	948.2	11,118.8	1,793.3	20.1
2009 Укупно	20,016.4	5,403.0	16,401.3	2,571.9	2,281.2
2010 Укупно	30,132.5	11,031.3	16,472.8	2,291.3	337.1
2011 Укупно	40,337.3	18,707.2	18,757.5	2,582.6	289.9
2012 Укупно	63,145.8	32,009.1	26,665.3	3,828.4	643.1
2013 Укупно	89,262.5	46,039.1	35,987.6	6,431.1	804.6
2014 Укупно	110,355.9	56,539.1	44,676.1	8,347.3	793.4
2015 Укупно	125,762.8	63,023.5	54,514.6	7,402.9	821.8
2016 Укупно	128,065.5	65,747.1	55,669.0	6,032.7	616.7
2017 Укупно	118,164.3	60,813.4	53,429.0	3,153.3	768.6
2018 Укупно	106,495.4	55,190.9	47,451.4	2,376.2	1,476.8
2019 Укупно	106,827.3	53,551.1	49,606.7	2,078.4	1,591.1
2020 Укупно	108,074.7	54,881.4	43,374.6	1,843.2	7,975.5
2021 Укупно	106,895.8	60,986.2	36,380.1	1,675.4	7,854.0
2022 Укупно	105,357.7	58,548.8	33,550.2	2,023.5	11,235.1
2023					
Јануар	23,003.8	16,219.1	6,508.1	191.9	84.6
Фебруар	16,996.1	13,696.9	2,639.2	564.9	95.0
Март	7,354.8	2,294.8	4,509.3	413.3	137.4
Април	13,076.2	2,452.3	10,349.0	153.3	121.6
Мај	16,522.4	492.6	13,872.0	633.8	1,524.1
Јун	8,443.6	191.0	7,715.1	357.9	179.7
Јул	10,121.2	8,113.5	1,580.3	255.9	171.4
Август	12,632.7	6,489.4	3,195.7	1,531.7	1,415.9
Септембар	10,353.5	689.2	9,115.1	468.1	81.2
Октобар	6,619.0	2,216.0	4,044.9	213.8	144.2
Новембар	9,720.0	0.0	7,388.0	1,401.5	930.6
Децембар	11,747.3	53.2	5,989.5	332.1	5,372.5
2023 Укупно	146,590.6	52,908.0	76,906.3	6,518.2	10,258.1
2024					
Јануар	27,831.1	17,202.5	5,139.5	278.6	5,210.5
Фебруар	24,822.3	15,890.9	7,030.5	1,580.3	320.6
Март	9,135.7	1,314.6	7,343.5	365.8	111.8
Април	14,396.0	2,223.5	11,740.0	207.7	224.8
Мај	17,624.8	819.3	15,165.2	1,286.3	354.0
Јун	8,585.1	190.7	7,998.7	234.1	161.5
Јул	4,803.3	2,770.1	1,652.8	246.4	134.0
Август	12,766.8	5,496.1	5,661.5	1,333.5	275.7
Септембар	11,000.7	626.7	9,870.6	260.8	242.6
Октобар	22,617.9	15,078.7	6,801.1	175.8	562.4
Новембар	11,150.7	391.9	9,067.8	1,092.9	598.1
Децембар	13,005.3	52.8	10,565.1	154.4	2,232.9
2024 Укупно	177,739.6	62,057.7	98,036.2	7,216.7	10,429.0
2025					
Јануар	24,679.2	17,285.0	7,100.6	199.4	94.2
Фебруар	22,339.7	15,538.6	5,435.2	1,110.7	255.3
Март	8,867.4	1,498.1	7,087.8	157.2	124.3
Април	6,585.2	1,887.1	4,307.6	129.4	261.0
Мај	16,905.3	844.2	14,800.3	858.4	402.3
Јун	14,521.4	490.7	13,650.7	152.1	228.0
Јул	15,310.9	7,924.8	5,962.5	147.8	1,275.9
Август	12,466.3	5,735.9	5,293.5	868.9	568.1
Септембар	13,830.8	878.8	8,024.9	205.8	4,721.3
Октобар	16,284.8	13,141.2	2,715.3	94.2	334.1
Новембар	8,496.7	506.6	7,074.2	676.9	239.0
Децембар	26,176.5	550.0	11,076.7	175.0	14,374.9
2025 Укупно	186,464.3	66,280.9	92,529.1	4,775.8	22,878.4

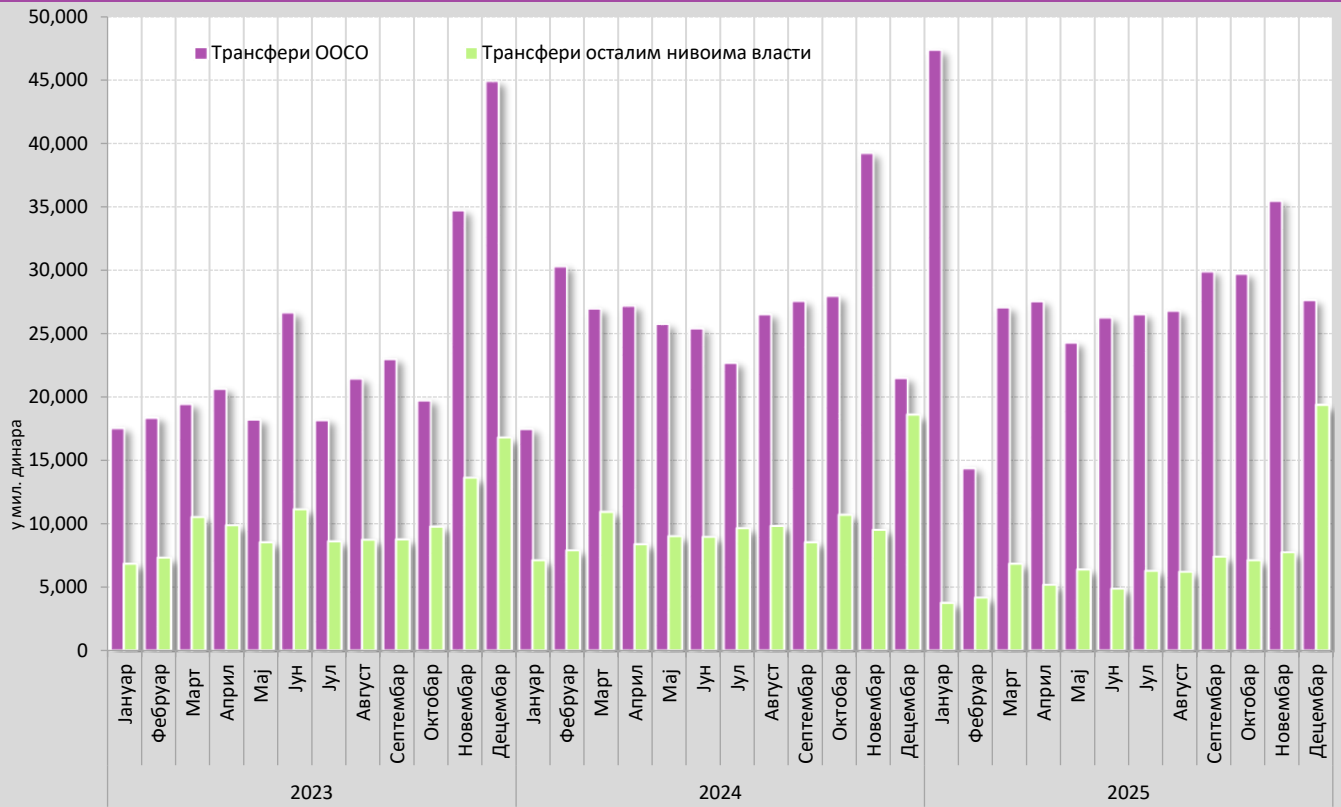
**Табела 10. Субвенције из буџета Републике Србије у мил. динара**

Период	Субвенције	Субвенције у привреди (Фонд за развој)	Субвенције у пољопривреди	Субвенције за ЈП "Железнице Србије"	Субвенције у области туризма	Остале субвенције
	1 = 2 + 3 + 4 + 5 + 6	2	3	4	5	6
2005 Укупно	29,140.1	4,990.0	8,961.2	8,050.3	343.1	6,795.5
2006 Укупно	31,752.0	4,106.5	11,180.7	8,893.5	920.9	6,650.4
2007 Укупно	36,252.6	3,258.0	12,754.3	10,600.0	1,738.3	7,902.0
2008 Укупно	49,374.9	3,931.8	25,309.9	11,123.0	2,581.9	6,428.3
2009 Укупно	40,875.1	3,519.8	16,694.3	12,691.1	1,588.2	6,381.8
2010 Укупно	49,511.3	4,192.0	22,863.9	12,400.0	2,524.9	7,530.6
2011 Укупно	56,277.7	3,730.0	18,020.1	16,055.3	2,872.3	15,600.0
2012 Укупно	86,597.9	23,975.8	29,547.1	13,810.0	2,500.9	16,764.0
2013 Укупно	75,632.4	14,434.1	29,866.0	13,065.0	1,121.5	15,799.0
2014 Укупно	95,536.5	18,685.7	37,081.3	13,270.5	353.5	26,145.4
2015 Укупно	110,394.4	12,758.0	35,722.7	11,817.8	1,130.0	48,965.9
2016 Укупно	95,742.1	13,914.4	26,229.5	13,782.3	1,209.7	40,606.3
2017 Укупно	87,893.2	14,764.3	30,463.1	19,558.0	1,064.3	22,043.5
2018 Укупно	89,590.5	14,966.8	31,791.6	14,938.7	866.8	27,026.5
2019 Укупно	111,794.0	15,454.7	37,855.1	15,083.9	940.5	42,459.7
2020 Укупно	270,177.8	146,916.4	44,542.6	15,095.5	827.7	62,795.7
2021 Укупно	215,234.2	92,043.4	43,842.5	18,761.2	730.1	59,857.0
2022 Укупно	157,997.6	30,535.6	61,893.1	18,142.7	1,594.3	45,832.0
2023						
Јануар	4,084.5	501.9	1,058.9	1,514.4	0.0	1,009.3
Фебруар	7,412.6	264.8	3,105.1	1,441.4	69.0	2,532.3
Март	18,042.3	2,296.4	10,738.3	2,266.7	52.6	2,688.3
Април	5,951.2	771.6	1,473.8	1,754.4	34.4	1,917.1
Мај	16,721.3	523.4	12,287.0	1,861.6	44.4	2,004.9
Јун	14,277.6	1,535.1	8,673.7	1,410.6	41.9	2,616.3
Јул	12,014.6	2,706.7	3,103.0	2,626.0	48.8	3,530.2
Август	12,941.1	855.4	6,435.8	1,304.4	88.9	4,256.7
Септембар	36,731.2	4,062.5	26,687.7	1,492.4	49.9	4,438.7
Октобар	18,301.7	6,099.6	4,436.0	1,416.4	60.0	6,289.8
Новембар	23,810.3	4,874.1	8,826.6	1,860.4	81.8	8,167.5
Децембар	32,615.7	7,911.7	7,846.3	4,391.1	148.4	12,318.1
2023 Укупно	202,904.1	32,403.0	94,672.1	23,339.6	720.2	51,769.2
2024						
Јануар	3,221.0	0,0	100,1	1,225,8	2,9	1,892,2
Фебруар	11,298,6	905,3	648,6	3,560,2	82,4	6,102,2
Март	21,634,2	1,365,1	12,267,2	2,077,7	67,2	5,857,0
Април	30,108,1	1,619,1	23,794,5	1,785,7	126,7	2,782,1
Мај	8,191,4	99,0	2,054,2	2,066,1	171,7	3,800,4
Јун	14,403,5	1,614,3	5,403,7	2,688,1	145,3	4,552,2
Јул	19,260,4	779,1	11,088,8	1,977,7	151,9	5,263,0
Август	25,870,8	3,864,1	12,375,9	2,233,2	244,9	7,152,7
Септембар	11,057,7	1,912,2	4,885,2	1,699,6	188,9	2,371,8
Октобар	9,782,7	1,757,3	2,341,2	2,003,0	237,1	3,444,2
Новембар	13,970,8	3,993,5	6,510,5	1,250,5	170,9	2,045,4
Децембар	42,941,9	8,656,2	24,367,6	1,367,1	355,0	8,196,0
2024 Укупно	211,741,3	26,565,2	105,837,5	23,934,7	1,944,8	53,459,0
2025						
Јануар	3,866,6	0,0	17,5	2,610,0	0,0	1,239,1
Фебруар	6,627,8	672,2	1,601,2	1,756,5	82,4	2,515,5
Март	13,885,5	3,634,2	4,193,2	3,321,8	67,7	2,668,6
Април	28,857,4	1,242,5	24,259,9	2,270,8	65,2	1,019,1
Мај	19,655,4	935,6	13,524,5	1,641,5	58,2	3,495,6
Јун	10,362,5	901,6	4,550,6	1,871,5	59,2	2,979,6
Јул	28,505,0	1,859,6	21,321,6	1,671,5	143,2	3,509,2
Август	24,151,8	2,465,1	16,329,1	1,636,5	120,1	3,601,1
Септембар	12,182,8	295,3	7,175,3	1,997,5	124,3	2,590,4
Октобар	13,212,7	2,772,8	6,100,2	1,928,8	100,6	2,310,4
Новембар	17,112,0	3,600,9	4,599,9	2,966,7	145,4	5,799,2
Децембар	50,356,6	8,561,4	3,749,0	2,310,9	227,6	35,507,6
2025 Укупно	228,776,2	26,941,2	107,421,9	25,984,0	1,193,9	67,235,3

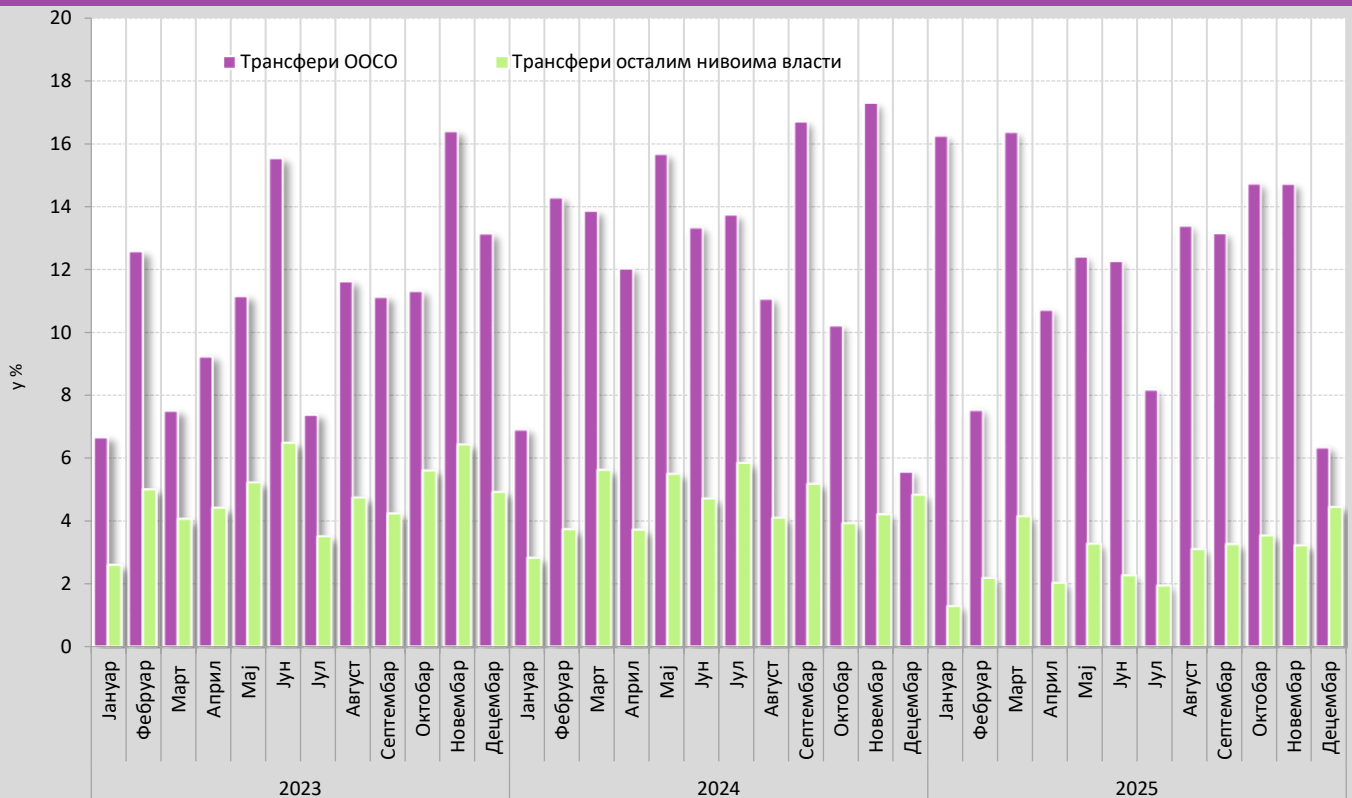
Табела 11. Донације и трансфери из буџета Републике Србије у мил. динара

Период	Донације и трансфери	Донације међународним организацијама	Донације и трансфери осталим нивоима власти	Донације и трансфери ООСО	Донације и трансфери фонду ПИО	Донације и трансфери РФЗО	Донације и трансфери НСЗ	Донације и трансфери фонду СОВО
	1 = 2 + 3 + 4	2	3	4 = 5 + 6 + 7 + 8	5	6	7	8
2005 Укупно	184,308.8	8.6	80,377.7	103,922.6	92,403.5	2,800.0	8,719.2	0.0
2006 Укупно	184,587.8	165.3	60,024.6	124,397.9	113,149.1	448.7	10,800.0	0.0
2007 Укупно	185,028.4	273.2	56,854.5	127,900.7	110,334.2	3,832.2	13,734.3	0.0
2008 Укупно	237,217.1	271.9	78,914.3	158,030.9	136,067.4	6,349.5	15,614.0	0.0
2009 Укупно	297,450.9	408.4	58,238.8	238,803.7	214,776.2	4,052.5	19,975.0	0.0
2010 Укупно	303,914.0	598.0	60,734.6	242,581.3	218,884.1	1,897.2	21,800.0	0.0
2011 Укупно	320,750.0	641.7	67,315.2	252,793.1	236,476.4	576.7	15,740.0	0.0
2012 Укупно	360,995.7	912.7	73,357.0	286,726.0	272,087.1	1,764.2	12,874.8	0.0
2013 Укупно	348,483.7	984.5	73,043.4	274,455.8	262,292.9	1,161.2	10,477.5	524.2
2014 Укупно	345,641.8	871.7	73,661.0	271,109.1	251,246.8	10,101.2	9,279.4	481.7
2015 Укупно	314,857.1	2,583.0	69,084.6	243,189.4	211,243.9	22,135.5	9,356.4	453.7
2016 Укупно	310,855.0	3,286.8	72,338.7	235,229.6	205,492.4	21,425.5	7,872.6	439.1
2017 Укупно	293,478.1	3,382.0	80,467.3	209,628.8	185,142.7	19,323.0	4,726.2	436.9
2018 Укупно	289,158.0	4,090.8	80,377.0	204,690.2	172,161.8	31,611.6	485.0	431.8
2019 Укупно	284,109.3	5,086.9	85,460.8	193,561.6	167,860.4	24,303.4	965.0	432.9
2020 Укупно	439,161.3	5,999.1	92,001.1	341,161.2	214,520.6	123,552.0	2,654.9	433.8
2021 Укупно	312,684.5	6,254.2	110,148.0	196,282.3	108,634.6	77,420.3	9,817.3	410.1
2022 Укупно	313,589.4	9,649.9	103,180.0	200,759.5	101,477.3	94,777.5	4,141.8	362.9
2023								
Јануар	24,660.7	184.3	6,833.9	17,642.5	8,765.1	8,383.3	465.0	29.0
Фебруар	26,652.6	906.1	7,313.5	18,433.0	17,422.2	752.4	230.0	28.5
Март	30,743.8	674.6	10,534.5	19,534.6	13,938.0	5,233.4	335.0	28.2
Април	31,276.0	689.4	9,870.1	20,716.4	15,111.3	5,184.3	395.0	25.9
Мај	30,629.3	3,775.1	8,538.7	18,315.5	12,856.0	4,881.9	550.0	27.6
Јун	39,438.1	1,571.3	11,134.2	26,732.7	13,366.8	12,780.2	555.0	30.7
Јул	28,373.1	1,487.0	8,622.3	18,263.8	11,047.6	6,722.3	465.0	29.0
Август	30,309.4	47.9	8,741.5	21,520.0	11,722.5	9,404.6	365.0	28.0
Септембар	32,339.0	517.0	8,761.1	23,060.9	14,723.1	8,050.1	260.0	27.7
Октобар	29,757.6	165.2	9,783.1	19,809.3	11,539.6	7,932.1	310.0	27.6
Новембар	48,436.5	64.6	13,605.7	34,766.2	27,140.6	7,498.0	100.0	27.6
Децембар	61,992.1	274.7	16,776.9	44,940.4	32,144.6	12,663.6	105.0	27.2
2023 Укупно	414,608.1	10,357.4	120,515.4	283,735.3	189,777.3	89,486.1	4,135.0	336.9
2024								
Јануар	24,975.1	310.9	7,114.7	17,549.5	17,085.4	392.0	45.0	27.0
Фебруар	39,574.2	1,306.0	7,897.1	30,371.0	24,475.8	5,649.1	220.0	26.1
Март	38,501.4	522.4	10,941.5	27,037.5	20,270.9	6,446.7	295.0	24.8
Април	37,355.2	1,715.0	8,395.8	27,244.4	19,146.4	7,749.5	325.0	23.4
Мај	37,824.8	2,988.7	9,027.3	25,808.9	21,336.6	4,098.3	350.0	24.0
Јун	34,867.1	410.7	8,974.0	25,482.4	16,993.5	8,139.0	325.0	24.9
Јул	33,595.3	1,173.3	9,654.3	22,767.7	17,382.4	5,076.2	285.0	24.1
Август	37,300.9	868.4	9,826.2	26,606.3	20,854.2	5,402.8	325.0	24.2
Септембар	36,308.8	131.2	8,542.1	27,635.4	19,325.6	8,016.0	270.0	23.8
Октобар	38,933.9	193.7	10,709.8	28,030.4	18,248.1	9,498.5	260.0	23.7
Новембар	49,076.2	261.3	9,527.4	39,287.4	21,271.1	17,791.3	200.0	25.0
Децембар	40,363.8	228.1	18,569.1	21,566.5	12,319.7	9,559.1	-337.2	24.9
2024 Укупно	448,676.7	10,109.8	119,179.4	319,387.4	228,709.9	87,818.6	2,562.8	296.2
2025								
Јануар	51,787.8	645.9	3,752.2	47,389.7	43,491.9	3,849.2	25.0	23.6
Фебруар	19,812.0	1,174.0	4,162.9	14,475.1	10,880.5	3,515.7	55.0	23.8
Март	34,384.3	408.1	6,851.3	27,124.9	21,800.5	5,236.3	65.0	23.1
Април	32,982.4	175.8	5,189.5	27,617.1	20,057.4	7,461.7	75.0	23.0
Мај	35,425.9	4,661.9	6,397.8	24,366.2	16,739.9	7,512.6	90.0	23.8
Јун	32,997.3	1,777.7	4,865.0	26,354.6	20,450.9	5,794.8	85.0	23.9
Јул	34,582.1	1,702.9	6,278.3	26,601.0	17,786.3	8,706.0	85.0	23.7
Август	33,188.7	111.4	6,207.4	26,870.0	21,143.4	5,628.6	75.0	23.0
Септембар	37,555.5	189.3	7,403.6	29,962.5	19,443.2	10,446.4	50.0	23.0
Октобар	37,494.9	597.3	7,128.7	29,768.9	18,949.8	10,751.9	45.0	22.2
Новембар	43,364.2	110.8	7,744.7	35,508.7	24,744.7	10,703.0	40.0	21.0
Децембар	47,228.8	188.4	19,324.6	27,715.8	11,480.6	16,327.5	-114.2	21.8
2025 Укупно	440,803.8	11,743.4	85,305.9	343,754.5	246,969.1	95,933.8	575.8	275.8

## Расходи буџета Републике Србије - трансфери ООСО и осталим нивоима власти



## Учешће трансфера ООСО и осталим нивоима власти у укупним издацима буџета Републике Србије



# БУЏЕТ ВОЈВОДИНЕ

---

Извор: Покрајински секретаријат за финансије



Табела 1. Примања буџета Војводине у мил. динара

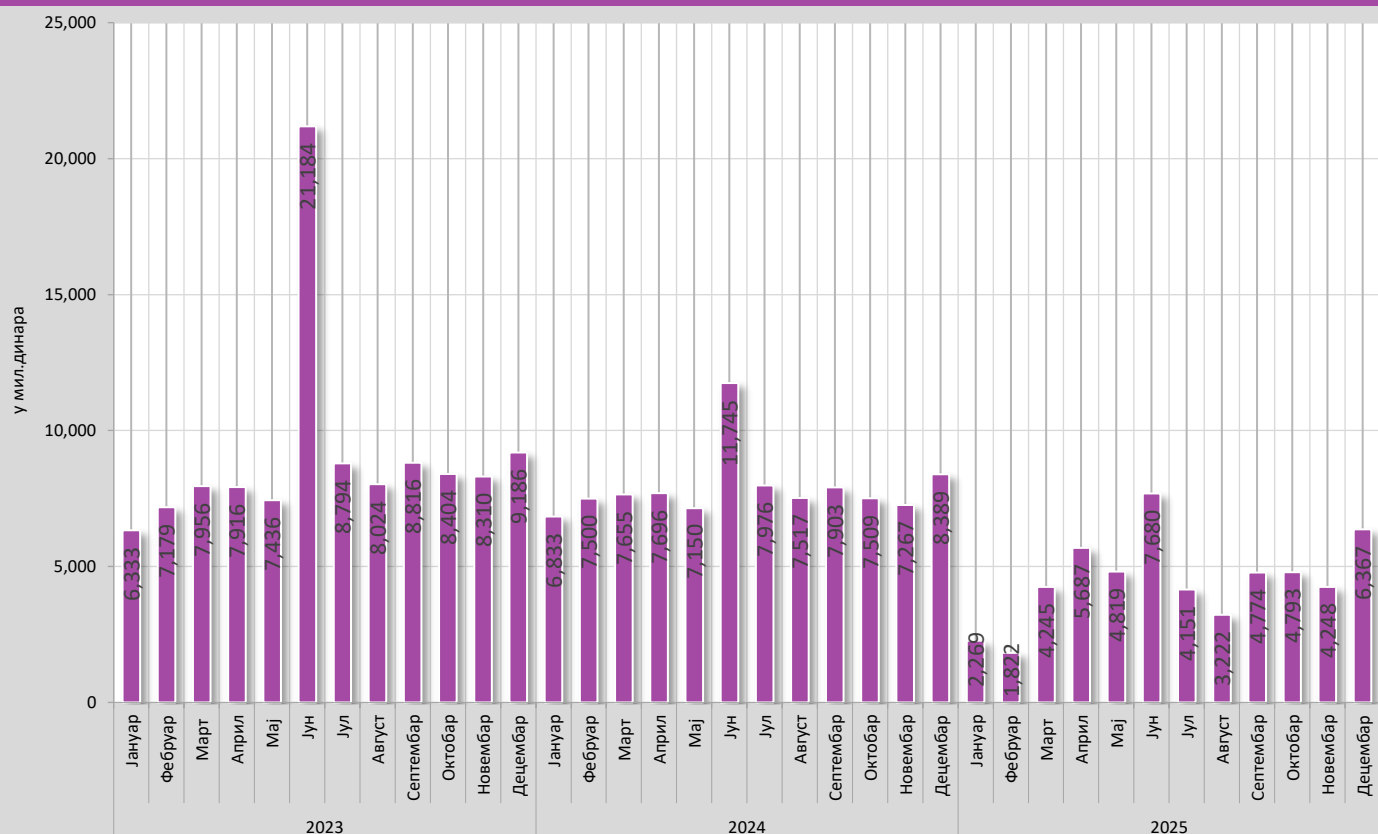
Период	Укупна буџетска примања	Порези	Порез на доходак	Порез на добит	Други порези	Донације и трансфери	Остали приходи	Примања од задуживања	Примања од продаје финансијске имовине
	1 = 2 + 6 + 7 + 8 + 9	2 = 3 + 4 + 5	3	4	5	6	7	8	9
2005 Укупно	20,694.3	4,928.1	3,814.9	861.3	251.9	13,198.7	156.8	0.0	2,410.7
2006 Укупно	25,429.1	6,091.2	4,636.4	1,454.8	0.0	15,953.1	203.6	0.0	3,181.2
2007 Укупно	30,906.4	6,541.4	4,083.1	2,458.3	0.0	19,297.2	194.2	0.0	4,873.6
2008 Укупно	49,116.2	8,702.1	4,663.3	4,038.8	0.0	33,964.4	566.1	0.0	5,883.6
2009 Укупно	57,236.5	6,423.6	4,705.3	1,718.3	0.0	27,768.5	1,339.7	0.0	21,704.7
2010 Укупно	41,922.5	7,497.2	4,796.1	2,701.1	0.0	32,062.3	769.6	0.0	1,593.4
2011 Укупно	46,972.7	8,754.6	5,157.1	3,597.5	0.0	36,452.3	713.5	0.0	1,052.3
2012 Укупно	65,704.6	11,532.5	5,535.2	5,977.1	20.2	40,022.9	5,201.9	4,003.5	4,943.8
2013 Укупно	61,631.1	12,621.3	5,151.7	7,451.4	18.2	37,885.1	5,624.1	4,970.3	530.3
2014 Укупно	57,516.5	13,751.0	4,781.4	8,953.0	16.6	37,274.5	5,814.7	0.0	676.3
2015 Укупно	54,494.2	10,529.4	4,807.5	5,707.4	14.5	34,805.7	6,625.7	2,074.2	459.2
2016 Укупно	57,855.7	11,210.5	5,009.2	6,175.4	25.9	35,869.6	8,464.6	1,650.9	660.1
2017 Укупно	60,428.9	13,962.4	5,489.9	8,458.6	13.9	38,710.9	4,992.6	2,124.9	638.1
2018 Укупно	65,577.9	16,163.0	5,872.6	10,275.9	14.5	41,922.6	6,438.8	944.9	108.6
2019 Укупно	69,800.2	17,373.0	6,621.1	10,737.8	14.1	44,304.1	6,028.3	1,483.5	611.3
2020 Укупно	69,844.9	16,544.3	6,865.6	9,661.8	16.9	46,587.5	5,590.3	747.5	375.3
2021 Укупно	79,915.5	22,525.4	8,684.0	13,824.9	16.5	48,437.2	6,455.1	2,267.0	230.8
2022 Укупно	90,393.3	32,097.4	9,946.3	22,133.2	17.9	51,307.2	6,690.6	238.0	60.1
2023 Јануар	6,333.2	1,881.3	702.2	1,172.1	7.0	4,089.3	361.3	0.0	1.3
2023 Фебруар	7,178.9	2,321.7	873.4	1,448.3	0.0	4,426.7	427.0	0.0	3.5
2023 Март	7,956.2	2,878.3	951.0	1,927.2	0.1	4,669.0	406.4	0.0	2.5
2023 Април	7,916.2	2,685.0	967.7	1,711.3	6.0	4,610.4	619.7	0.0	1.1
2023 Мај	7,435.5	2,507.6	858.9	1,648.7	0.0	4,512.1	414.7	0.0	1.1
2023 Јун	21,184.4	16,096.4	968.4	15,128.0	0.0	4,690.4	366.7	0.0	30.9
2023 Јул	8,794.1	3,646.9	894.4	2,749.1	3.4	4,753.3	391.0	0.0	2.9
2023 Август	8,024.3	3,175.1	902.7	2,272.4	0.0	4,422.3	425.6	0.0	1.3
2023 Септембар	8,816.3	2,807.4	942.4	1,865.0	0.0	4,652.1	1,350.8	0.0	6.0
2023 Октобар	8,404.3	2,849.1	923.7	1,922.8	2.6	4,846.0	704.2	0.0	5.0
2023 Новембар	8,310.4	2,914.5	972.0	1,942.5	0.0	4,812.0	581.8	0.0	2.1
2023 Децембар	9,186.4	3,812.7	1,459.2	2,353.0	0.5	4,828.9	538.3	0.0	6.5
2023 Укупно	109,540.2	47,576.0	11,416.0	36,140.4	19.6	55,312.5	6,587.5	0.0	64.2
2024 Јануар	6,833.2	2,640.6	820.2	1,814.8	5.6	3,725.9	465.3	0.0	1.4
2024 Фебруар	7,500.3	3,111.0	1,024.1	2,084.6	2.3	4,133.6	254.8	0.0	0.9
2024 Март	7,655.1	3,259.6	1,058.1	2,201.5	0.0	4,153.4	240.7	0.0	1.4
2024 Април	7,696.4	3,142.2	1,327.9	1,808.4	5.9	4,163.1	390.2	0.0	0.9
2024 Мај	7,149.9	2,294.8	875.4	1,419.4	0.0	4,524.6	329.5	0.0	1.0
2024 Јун	11,744.5	7,165.3	1,048.4	6,116.9	0.0	4,297.0	276.7	0.0	5.5
2024 Јул	7,975.9	3,213.8	1,069.6	2,139.2	5.0	4,269.9	460.1	0.0	32.1
2024 Август	7,517.1	2,597.2	1,091.6	1,505.6	0.0	4,560.8	358.0	0.0	1.1
2024 Септембар	7,903.4	2,553.7	1,025.1	1,528.6	0.0	4,019.8	1,329.2	0.0	0.7
2024 Октобар	7,509.1	2,354.7	1,077.1	1,274.3	3.3	4,471.8	671.0	0.0	11.6
2024 Новембар	7,267.1	2,433.2	1,122.4	1,310.8	0.0	4,218.7	605.3	0.0	9.9
2024 Децембар	8,388.7	3,261.5	1,630.6	1,629.3	1.6	4,500.9	543.1	0.0	83.2
2024 Укупно	95,140.7	38,027.6	13,170.5	24,833.4	23.7	51,039.5	5,923.9	0.0	149.7
2025 Јануар	2,269.1	1,161.0	933.8	219.6	7.6	630.9	474.4	0.0	2.8
2025 Фебруар	1,822.0	827.9	1,182.7	-354.8	0.0	691.4	298.8	0.0	3.9
2025 Март	4,245.4	2,821.0	1,120.0	1,701.0	0.0	977.2	390.9	0.0	56.3
2025 Април	5,687.0	4,433.8	1,342.8	3,084.2	6.8	869.2	378.9	0.0	5.1
2025 Мај	4,819.2	3,654.1	1,047.7	2,606.4	0.0	757.2	395.6	0.0	12.3
2025 Јун	7,680.1	6,175.7	1,159.1	5,016.5	0.1	785.9	536.4	0.0	182.1
2025 Јул	4,150.6	2,869.6	1,188.6	1,678.2	2.8	901.9	373.8	0.0	5.3
2025 Август	3,222.3	1,847.0	1,170.1	676.9	0.0	917.0	259.7	186.0	12.6
2025 Септембар	4,774.0	2,759.7	1,263.5	1,496.2	0.0	826.1	1,110.7	0.0	77.5
2025 Октобар	4,792.8	2,589.3	1,161.0	1,426.5	1.8	1,072.3	1,124.8	0.0	6.4
2025 Новембар	4,247.9	2,723.6	1,194.0	1,529.3	0.3	923.0	593.5	0.0	7.8
2025 Децембар	6,366.6	3,899.7	1,907.5	1,985.6	6.6	1,097.0	1,361.4	0.0	8.5
2025 Укупно	54,077.0	35,762.4	14,670.8	21,065.6	26.0	10,449.1	7,298.9	186.0	380.6

Табела 2. Издаци буџета Војводине у мил. динара

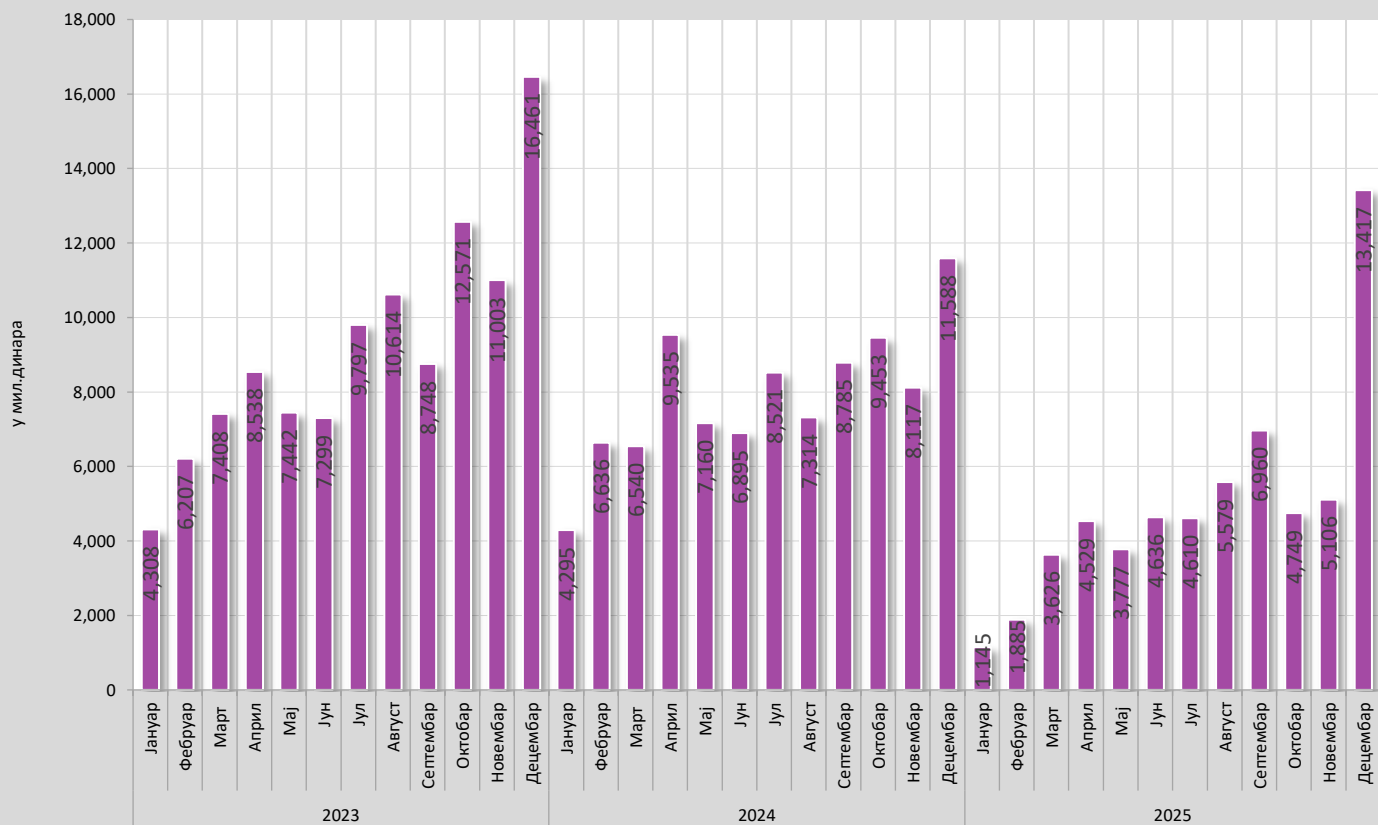
Период	Укупни издаци	Текући издаци	Расходи за запослене	Коришћење роба и услуга	Отплата камата	Субвенције	Донације и трансфери	Права из социјалног осигурања	Остали расходи	Капитални издаци	Отплата главнице	Набавка финансијске имовине
	1 = 2 + 10 + 11 + 12	2 = 3 + 4 + 5 + 6 + 7 + 8 + 9	3	4	5	6	7	8	9	10	11	12
2005 Укупно	20,166.1	19,882.1	14,096.5	1,145.5	0.0	2,782.2	1,295.0	79.1	483.8	232.9	0.0	51.1
2006 Укупно	24,975.1	24,636.9	1,643.1	1,055.0	0.2	2,286.6	18,702.8	388.9	560.3	338.2	0.0	0.0
2007 Укупно	31,281.5	30,862.3	1,931.8	1,466.2	0.2	4,698.6	21,831.4	425.5	508.6	419.2	0.0	0.0
2008 Укупно	47,663.4	35,844.3	2,398.6	2,675.2	0.3	3,297.0	26,246.8	493.7	732.7	11,819.1	0.0	0.0
2009 Укупно	49,275.4	36,342.0	2,601.3	1,281.2	0.0	2,733.9	28,740.4	386.0	599.2	9,380.4	0.0	3,553.0
2010 Укупно	49,891.9	41,189.8	2,713.3	1,668.1	0.2	3,171.4	32,470.3	401.8	764.7	7,555.2	0.0	1,146.9
2011 Укупно	46,662.3	42,000.7	2,822.6	1,672.1	0.4	1,344.8	35,150.3	381.4	629.1	4,561.6	0.0	100.0
2012 Укупно	63,957.1	49,152.7	3,009.9	1,997.4	156.4	3,891.4	39,020.5	310.8	766.3	5,937.4	243.5	8,623.5
2013 Укупно	60,701.6	52,544.9	2,793.3	1,943.6	479.2	5,259.9	40,955.1	266.8	847.0	2,164.8	938.8	5,053.1
2014 Укупно	57,616.2	53,471.4	2,725.0	1,925.9	549.9	5,887.8	40,875.9	394.1	1,112.8	1,949.5	1,822.1	373.2
2015 Укупно	55,790.1	52,330.4	2,529.0	1,600.4	420.5	6,719.3	39,299.9	606.6	1,154.7	1,031.3	2,326.9	101.5
2016 Укупно	56,791.4	52,346.3	2,505.4	1,394.5	386.2	6,409.1	40,343.6	624.9	682.6	818.6	3,602.9	23.6
2017 Укупно	60,324.3	56,341.6	2,525.8	1,774.3	190.4	6,485.9	43,951.1	666.7	747.4	518.9	3,382.8	81.0
2018 Укупно	67,301.7	65,588.0	2,710.7	2,083.1	114.9	9,041.6	50,152.0	690.2	795.5	581.4	1,046.5	85.8
2019 Укупно	71,018.4	69,088.6	2,964.4	2,203.5	114.0	8,916.8	53,635.7	424.6	829.6	644.8	1,259.5	25.5
2020 Укупно	68,622.7	66,298.1	3,160.9	2,088.6	102.3	6,442.2	53,618.8	312.7	572.6	786.5	1,518.1	20.0
2021 Укупно	75,320.7	71,240.7	3,412.6	2,415.8	92.5	7,666.5	56,329.9	491.5	831.9	1,434.2	2,625.8	20.0
2022 Укупно	88,497.3	84,763.5	3,718.3	3,117.5	72.7	9,023.3	67,371.7	528.7	931.3	2,672.7	1,041.1	20.0
2023												
Јануар	4,307.9	4,277.1	86.5	53.3	16.1	0.1	4,092.9	21.1	7.1	0.0	30.8	0.0
Фебруар	6,207.0	6,034.4	409.6	129.0	5.0	641.7	4,813.8	20.9	14.4	89.5	83.1	0.0
Март	7,407.7	7,332.2	340.0	512.2	3.4	1,333.1	5,034.4	22.9	86.2	25.1	50.4	0.0
Април	8,537.5	8,247.8	431.6	401.8	2.2	1,709.0	5,547.9	21.5	133.8	250.1	39.6	0.0
Мај	7,441.9	7,119.6	340.7	256.8	14.5	378.4	5,977.6	21.6	130.0	129.5	192.8	0.0
Јун	7,298.5	6,897.1	284.5	158.0	6.9	435.5	5,884.7	31.0	96.5	255.9	145.5	0.0
Јул	9,796.6	9,570.9	349.4	283.6	1.1	2,110.3	6,616.2	26.2	184.1	194.9	30.8	0.0
Август	10,613.5	10,436.6	351.4	249.2	5.8	1,057.6	8,355.7	267.2	149.7	93.9	83.0	0.0
Септембар	8,747.7	8,382.9	342.6	233.6	2.1	557.9	7,017.2	66.1	163.4	315.6	39.2	10.0
Октобар	12,571.0	11,844.8	360.0	253.2	14.8	3,169.5	7,523.5	27.4	496.4	211.4	214.8	300.0
Новембар	11,003.0	10,813.4	348.0	384.4	2.3	1,206.5	8,776.2	20.4	75.6	122.4	52.2	15.0
Децембар	16,460.7	14,407.3	606.2	1,100.3	5.9	1,120.0	11,340.2	100.3	134.4	1,908.1	145.3	0.0
2023 Укупно	110,393.0	105,364.1	4,250.5	4,015.4	80.1	13,719.6	80,980.3	646.6	1,671.6	3,596.4	1,107.5	325.0
2024												
Јануар	4,295.3	4,122.1	105.9	105.3	1.0	0.0	3,836.6	19.6	53.7	142.4	30.8	0.0
Фебруар	6,636.1	6,356.4	357.2	228.8	6.0	1,073.0	4,633.2	24.3	33.9	196.7	83.0	0.0
Март	6,540.2	6,067.4	376.7	586.9	1.7	447.1	4,566.2	22.1	66.7	433.6	39.2	0.0
Април	9,534.6	9,092.9	707.4	494.6	13.0	1,772.3	5,933.4	76.1	96.1	227.0	214.7	0.0
Мај	7,159.6	6,834.8	71.1	207.7	1.9	252.5	6,183.5	21.1	97.0	272.6	52.2	0.0
Јун	6,895.2	6,603.1	386.8	259.5	4.8	304.3	5,575.6	30.1	42.0	146.9	145.2	0.0
Јул	8,520.9	8,235.3	405.1	475.6	0.8	1,435.3	5,465.1	266.6	186.8	254.9	30.7	0.0
Август	7,313.5	7,026.4	380.5	250.2	6.2	1,433.8	4,726.6	24.0	205.1	204.2	82.9	0.0
Септембар	8,785.1	8,618.7	389.7	232.8	3.2	2,869.9	5,052.8	19.7	50.6	73.7	74.0	18.7
Октобар	9,453.1	9,108.1	393.6	307.4	9.4	1,489.3	6,702.7	25.2	180.5	165.2	179.8	0.0
Новембар	8,116.8	7,879.4	520.8	342.0	1.5	746.7	6,174.0	20.3	74.1	179.0	52.1	6.3
Децембар	11,587.9	10,479.4	295.1	826.1	3.7	925.2	8,194.4	129.1	105.8	962.3	146.2	0.0
2024 Укупно	94,838.3	90,424.0	4,389.9	4,316.9	53.2	12,749.4	67,044.1	678.2	1,192.3	3,258.5	1,130.8	25.0
2025												
Јануар	1,144.9	1,129.4	390.4	51.0	0.6	0.0	650.2	21.9	15.3	1.5	14.0	0.0
Фебруар	1,884.5	1,709.8	430.2	170.6	5.6	91.3	948.5	22.3	41.3	91.8	82.9	0.0
Март	3,626.2	3,239.4	420.5	176.3	2.6	1,492.5	1,095.5	21.0	31.0	312.8	74.0	0.0
Април	4,529.2	3,949.0	428.8	780.6	7.8	435.0	2,190.3	21.0	85.5	417.2	163.0	0.0
Мај	3,777.4	3,615.9	422.2	290.2	1.1	1,419.1	1,372.5	20.5	90.3	132.8	28.7	0.0
Јун	4,635.7	4,295.7	427.0	345.3	2.6	395.7	2,784.5	173.4	167.2	231.9	108.1	0.0
Јул	4,609.6	4,411.9	417.0	260.8	0.5	967.3	2,478.2	82.8	205.3	162.7	15.0	20.0
Август	5,579.4	4,581.0	433.4	311.2	4.8	1,003.1	2,690.7	19.6	118.2	927.0	71.4	0.0
Септембар	6,960.4	6,782.1	416.4	308.1	2.1	3,087.8	2,758.2	25.6	183.9	104.2	74.1	0.0
Октобар	4,749.3	4,043.5	455.1	404.6	6.3	570.9	2,318.3	19.5	268.8	528.5	157.3	20.0
Новембар	5,105.5	4,886.9	434.1	379.0	0.9	1,970.8	1,882.7	19.8	199.6	190.4	28.2	0.0
Децембар	13,417.2	12,155.7	435.9	849.5	1.9	2,006.9	8,424.0	193.6	243.9	1,197.8	63.7	0.0
2025 Укупно	60,019.3	54,800.3	5,111.0	4,327.2	36.8	13,440.4	29,593.6	641.0	1,650.3	4,298.6	880.4	40.0

Напомена: Од 01. јануара 2006. године донације и трансфери укључују и расходе за запослене (плате) у образовању на територији АП Војводине

## Укупна примања буџета АП Војводине, по месецима, 2023-2025. године



## Укупни издаци буџета АП Војводине, по месецима, 2023-2025. године



# БУЏЕТ ОПШТИНА И ГРАДОВА

---

Извор: Управа за трезор Републике Србије



**Табела 1. Примања буџета општина и градова у мил. динара**

Период	Укупна буџетска примања	Порези	Порез на доходак	Порез на имовину	Други порези	Донације и трансфери	Остали приходи	Примања од задужевања	Примања од продаје финансијске имовине
	1 = 2 + 6 + 7 + 8 + 9	2=3+4+5	3	4	5	6	7	8	9
2005 Укупно	107,040.9	59,818.0	39,894.1	14,480.0	5,444.0	17,543.0	26,236.6	1,491.1	1,952.2
2006 Укупно	139,502.2	76,184.4	50,315.3	18,109.2	7,759.9	22,643.8	34,499.2	5,232.8	942.0
2007 Укупно	162,723.6	76,533.8	48,944.6	18,660.9	8,928.3	37,370.4	42,901.4	4,648.0	1,270.0
2008 Укупно	190,605.3	86,530.5	57,092.1	19,268.2	10,170.2	47,343.3	48,921.6	6,196.9	1,613.0
2009 Укупно	168,244.8	85,490.9	57,468.6	16,832.3	11,190.0	30,251.0	43,184.2	8,584.9	733.8
2010 Укупно	193,040.5	92,763.7	59,081.3	19,962.5	13,719.9	34,656.2	49,465.4	15,721.9	433.3
2011 Укупно	217,734.3	110,498.2	75,382.6	21,172.6	13,943.0	38,227.0	47,196.9	21,437.8	372.8
2012 Укупно	249,490.0	148,168.5	113,294.0	22,002.1	12,872.4	41,713.2	47,182.1	12,106.4	319.8
2013 Укупно	241,825.8	142,088.1	107,556.5	23,541.6	10,990.0	42,265.3	48,887.6	8,372.1	212.8
2014 Укупно	234,192.0	144,895.8	96,882.4	35,672.7	12,340.6	42,997.4	37,609.8	8,002.4	686.5
2015 Укупно	247,867.1	150,196.9	97,142.7	40,769.1	12,285.1	42,672.7	44,578.3	10,001.5	417.8
2016 Укупно	276,109.2	159,085.8	102,380.8	42,379.1	14,325.8	46,271.0	59,214.3	11,225.5	312.7
2017 Укупно	287,604.0	167,405.5	106,829.5	45,651.7	14,924.3	53,423.8	59,688.1	6,782.4	304.2
2018 Укупно	307,252.0	179,528.0	114,346.7	49,529.4	15,651.9	61,232.4	59,565.7	6,740.4	185.5
2019 Укупно	335,909.7	196,756.4	128,064.5	53,116.0	15,575.9	61,777.4	67,906.9	9,120.0	349.0
2020 Укупно	326,660.5	201,463.2	131,391.1	54,647.3	15,424.7	59,141.1	61,833.5	4,137.9	84.8
2021 Укупно	381,427.6	243,746.6	164,793.7	61,116.9	17,836.0	73,640.0	61,935.7	1,830.3	274.9
2022 Укупно	430,406.6	278,924.7	192,233.3	67,242.8	19,448.7	66,865.7	75,745.1	8,455.0	416.1
2023 Укупно	472,686.5	315,418.9	222,900.3	72,400.0	20,118.6	76,406.2	76,408.7	4,185.0	267.7
Јануар	27,307.7	17,977.8	13,743.6	2,866.9	1,367.3	3,506.9	5,686.0	35.6	101.4
Фебруар	37,655.7	29,011.5	15,734.5	11,584.8	1,692.1	3,798.9	4,828.3	14.8	2.3
Март	37,815.1	24,790.2	19,317.9	3,907.2	1,565.1	6,710.3	6,077.9	233.8	2.9
Април	40,350.9	26,124.8	20,532.3	4,181.1	1,411.5	6,288.7	7,792.7	140.4	4.2
Мај	39,315.6	29,775.3	16,417.3	11,546.5	1,811.5	4,876.7	4,306.2	355.2	2.2
Јун	36,124.7	24,128.9	19,107.7	3,441.7	1,579.5	7,267.9	3,763.3	936.6	28.0
Јул	33,240.7	21,859.0	17,203.8	3,138.9	1,516.4	5,019.7	5,564.0	725.5	72.5
Август	43,619.9	30,957.9	18,641.0	10,501.0	1,815.9	5,268.5	7,274.3	99.4	19.8
Септембар	36,257.6	22,748.2	17,926.8	3,090.6	1,730.8	5,073.1	7,418.3	1,000.7	17.3
Октобар	38,033.3	23,472.7	17,926.3	3,508.4	2,037.9	5,828.2	8,553.1	174.5	4.8
Новембар	49,459.6	30,912.7	18,974.0	10,130.6	1,808.2	9,733.4	8,659.7	146.5	7.3
Децембар	53,505.7	33,659.9	27,375.1	4,502.4	1,782.4	13,033.8	6,485.1	321.9	5.0
2023 Укупно	472,686.5	315,418.9	222,900.3	72,400.0	20,118.6	76,406.2	76,408.7	4,185.0	267.7
Јануар	29,798.1	20,653.6	16,263.6	3,016.5	1,373.4	4,259.3	4,622.5	261.1	1.7
Фебруар	40,950.0	33,122.6	19,683.3	11,827.3	1,612.1	4,557.4	2,794.4	229.2	246.4
Март	38,436.7	26,708.6	21,087.4	4,032.3	1,588.9	7,662.6	3,628.8	103.7	333.0
Април	46,810.9	32,630.0	26,666.9	4,427.0	1,536.1	5,084.4	9,024.1	68.9	3.5
Мај	46,358.3	31,276.1	19,381.5	10,110.0	1,784.7	5,589.2	5,931.9	3,879.1	-318.1
Јун	35,143.8	25,317.4	20,000.3	3,602.2	1,714.8	5,606.9	3,851.1	366.4	1.9
Јул	41,665.1	28,121.5	21,273.9	5,030.9	1,816.7	6,509.9	6,847.7	126.1	59.9
Август	45,836.5	34,284.4	20,768.5	11,592.5	1,923.4	6,235.2	4,626.4	677.7	12.8
Септембар	37,832.1	25,271.5	19,823.5	3,755.0	1,692.9	5,421.2	6,872.4	205.5	61.5
Октобар	43,928.4	27,927.8	21,858.3	3,998.4	2,071.0	7,242.3	8,433.6	288.2	36.5
Новембар	49,366.0	35,255.2	21,606.7	11,434.0	2,214.5	6,225.7	5,438.8	2,432.5	13.9
Децембар	66,417.0	39,159.8	31,354.7	5,716.8	2,088.3	15,658.0	10,570.6	1,014.2	14.4
2024 Укупно	522,543.0	359,728.4	259,768.7	78,542.9	21,416.8	80,052.0	72,642.3	9,652.6	467.5
Јануар	30,611.8	23,133.6	17,813.6	3,558.4	1,761.6	3,860.5	3,452.0	164.4	1.3
Фебруар	43,097.7	37,227.4	22,777.1	12,748.0	1,702.2	4,230.4	1,474.3	163.1	2.5
Март	39,276.1	28,770.2	22,958.7	4,272.5	1,539.0	6,716.2	3,677.1	109.1	3.5
Април	46,372.9	34,369.8	27,903.9	4,636.7	1,829.2	5,240.5	6,465.9	294.2	2.6
Мај	47,049.4	36,927.4	21,830.1	13,034.4	2,062.9	6,536.2	3,518.5	65.7	1.6
Јун	37,978.9	26,145.1	19,830.1	4,664.2	1,650.8	4,948.0	6,778.4	101.9	5.4
Јул	47,247.6	33,462.4	25,839.1	5,548.5	2,074.8	6,225.9	7,315.5	241.6	2.2
Август	57,244.9	37,215.4	22,621.7	12,581.8	2,011.9	6,347.2	2,382.3	11,298.3	1.7
Септембар	43,233.5	29,563.5	23,315.5	4,230.1	2,018.0	7,470.1	6,016.4	181.3	2.2
Октобар	45,007.9	29,695.7	23,128.0	4,456.9	2,110.9	7,105.9	8,008.2	195.3	2.8
Новембар	49,560.6	37,612.5	22,996.8	12,650.9	1,964.8	7,755.3	4,008.3	168.1	16.2
Децембар	78,728.2	43,080.1	35,665.0	5,377.2	2,037.9	19,763.4	15,189.8	687.8	7.0
2025 Укупно	565,409.5	397,203.2	286,679.6	87,759.7	22,763.9	86,199.8	68,286.9	13,670.7	49.0

Напомена: \* До октобра 2011. године расподела пореза на зараде између Републичког буџета и локалног нивоа власти вршила се у односу 60:40 у корист нивоа Републике, од октобра 2011. године тај однос је 20:80, односно 30:70 у случају Града Београда. Од јануара 2017. године тај однос је 74:26 у корист општина, 77:23 у корист градова и 66:34 у корист Града Београда.

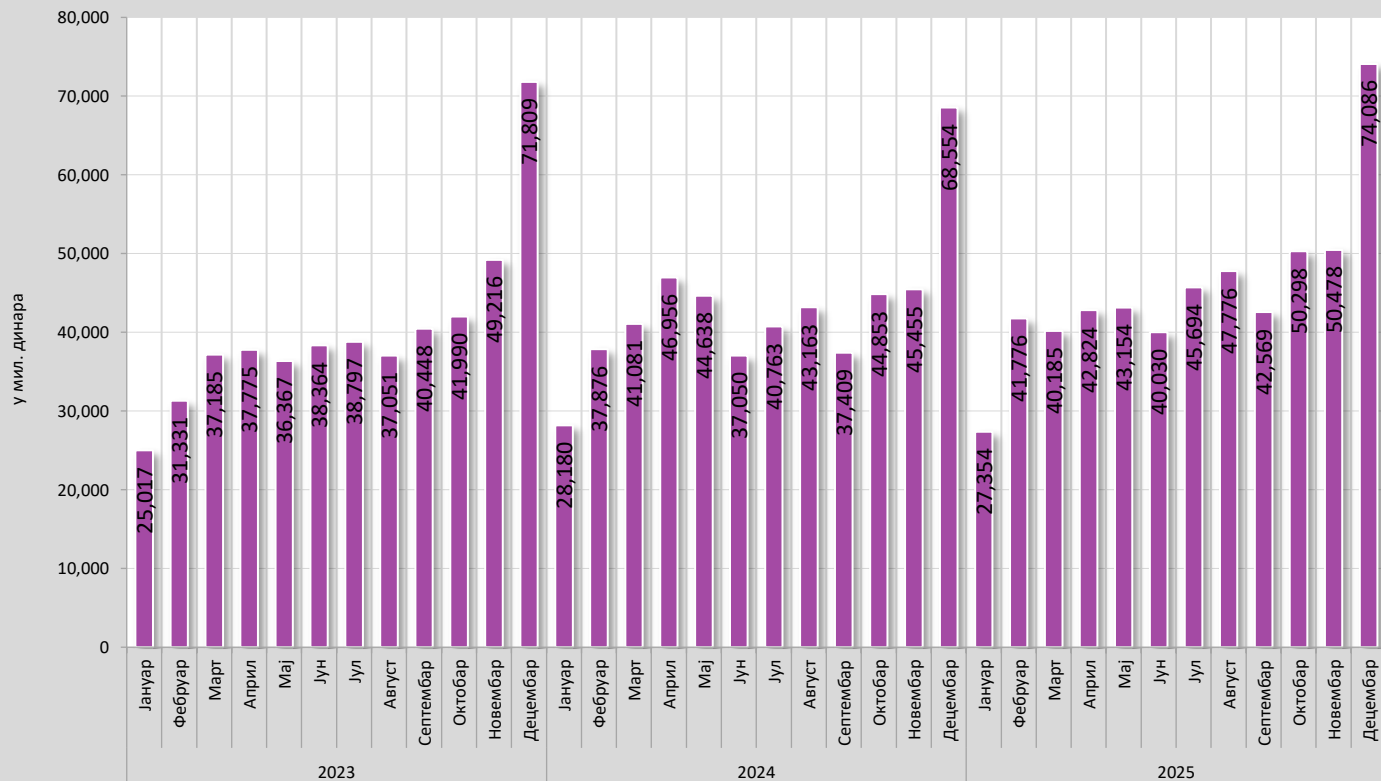
Табела 2. Издаци буџета општина и градова у мил. динара

Период	Укупни издаци	Текући издаци	Расходи за запослене	Коришћење роба и услуга	Отплата камата	Субвенције	Донације и трансфери	Права из социјалног осигурања	Остали расходи	Капитални издаци	Отплата главнице	Набавка финансијске имовине
	1 = 2 + 10 + 11 + 12	2 = 3 + 4 + 5 + 6 + 7 + 8 + 9	3	4	5	6	7	8	9	10	11	12
2005 Укупно	100,553.5	84,075.0	22,196.5	19,051.7	276.3	22,959.7	11,250.9	2,601.1	5,738.8	15,487.8	815.3	175.4
2006 Укупно	134,307.4	103,212.1	26,930.5	28,660.5	488.3	21,423.0	16,051.3	3,250.0	6,408.5	29,192.7	1,736.6	166.0
2007 Укупно	166,501.8	126,074.3	31,691.6	34,429.6	927.5	26,880.0	20,289.3	4,240.4	7,615.9	38,757.5	1,533.1	136.9
2008 Укупно	183,103.9	139,822.7	39,302.8	39,120.0	1,138.8	25,512.7	21,925.4	4,504.4	8,318.6	40,906.7	2,291.0	83.5
2009 Укупно	176,429.0	133,661.7	41,632.7	38,469.8	1,246.2	19,467.0	18,511.5	6,167.9	8,166.6	40,341.4	2,307.2	118.7
2010 Укупно	193,065.6	146,267.6	42,221.4	42,610.6	1,635.4	25,182.0	18,289.4	7,405.4	8,923.4	41,995.4	4,672.6	130.0
2011 Укупно	216,969.8	161,792.6	46,202.8	49,008.2	2,613.8	22,858.4	21,197.6	8,170.5	11,741.3	49,573.6	5,459.9	143.7
2012 Укупно	244,728.3	190,552.6	53,574.3	58,573.2	3,913.9	29,303.2	24,123.2	9,100.0	11,964.7	46,686.4	7,417.1	72.2
2013 Укупно	236,785.7	193,643.8	56,842.2	58,608.2	3,919.3	28,086.4	23,871.6	8,975.2	13,340.9	33,127.0	9,834.9	180.0
2014 Укупно	225,729.3	187,618.6	55,741.6	58,636.0	3,661.1	23,469.5	24,519.5	8,010.4	13,580.4	29,116.6	8,758.8	235.4
2015 Укупно	247,698.5	202,113.1	52,020.1	66,350.9	3,537.2	25,198.4	31,314.1	9,013.9	14,678.6	33,055.2	12,153.4	376.8
2016 Укупно	271,359.6	217,965.1	51,560.1	79,534.5	3,015.5	19,734.6	33,840.6	14,013.4	16,266.5	39,222.4	13,548.2	624.0
2017 Укупно	279,886.9	232,511.4	50,830.3	86,097.9	2,669.1	25,826.1	37,164.6	11,478.3	18,445.2	36,163.1	10,924.0	288.4
2018 Укупно	308,322.4	251,102.3	55,689.1	99,356.0	1,951.8	24,065.6	37,323.7	13,257.1	19,459.1	44,682.1	10,428.9	2,109.0
2019 Укупно	337,810.6	271,185.1	61,027.9	116,854.6	1,801.8	18,564.9	36,852.2	15,353.2	20,730.5	52,502.2	8,051.9	6,071.4
2020 Укупно	326,377.6	263,244.2	66,247.4	110,669.7	1,564.2	19,203.1	30,589.7	15,271.0	19,699.2	53,327.4	8,980.1	825.9
2021 Укупно	370,642.8	296,791.6	69,242.6	127,957.6	1,338.5	20,701.9	6,500.9	48,153.2	22,896.8	62,499.0	9,061.3	2,290.8
2022 Укупно	423,470.7	335,101.1	75,785.9	149,762.2	1,360.8	22,943.0	7,436.5	54,822.9	22,989.7	76,284.5	8,715.6	3,369.5
2023												
Јануар	25,017.3	21,894.4	5,469.8	9,443.3	73.4	1,656.2	678.6	3,436.1	1,137.1	2,573.1	414.6	135.1
Фебруар	31,330.6	26,921.7	6,824.9	11,242.2	67.9	1,547.0	729.8	4,583.8	1,926.1	3,047.1	309.8	1,052.0
Март	37,185.2	31,186.4	7,350.6	12,921.2	121.7	2,082.1	883.9	5,244.6	2,582.4	4,971.1	546.1	481.5
Април	37,775.0	31,589.6	7,937.7	12,795.1	284.8	2,417.5	828.3	4,461.5	2,864.6	5,306.7	853.3	25.6
Мај	36,367.4	30,195.9	6,115.0	14,474.0	299.1	1,371.8	856.1	4,733.2	2,346.6	4,794.5	1,324.4	52.6
Јун	38,363.8	31,900.9	7,576.3	14,152.2	167.7	2,531.9	877.2	4,367.4	2,228.2	5,764.2	678.4	20.3
Јул	38,797.2	31,198.4	6,395.4	14,915.7	82.3	2,511.3	1,154.6	3,600.4	2,538.8	7,027.8	398.6	172.4
Август	37,050.9	29,298.5	6,886.5	14,360.4	80.9	1,899.7	1,013.3	3,239.4	1,818.3	7,402.4	347.3	2.7
Септембар	40,448.1	33,424.9	7,543.0	16,522.6	160.1	2,627.7	812.7	3,594.7	2,164.1	6,494.3	484.3	44.4
Октобар	41,989.5	32,199.0	7,018.5	14,195.1	397.2	1,966.1	1,343.5	5,013.2	2,265.4	8,890.2	813.0	87.3
Новембар	49,215.5	35,251.8	7,527.1	16,343.1	246.8	2,271.5	1,759.7	4,800.5	2,303.0	12,618.4	1,217.6	127.7
Децембар	71,809.2	53,520.4	9,993.4	23,681.4	181.8	5,352.8	1,768.9	10,267.5	2,274.6	17,523.1	624.4	141.5
2023 Укупно	485,349.7	388,581.9	86,638.1	175,046.2	2,164.0	28,235.4	12,706.7	57,342.4	26,449.2	86,412.9	8,011.8	2,343.1
2024												
Јануар	28,180.3	23,563.5	6,475.1	10,111.4	95.1	977.9	990.8	3,568.3	1,345.0	4,185.1	415.2	16.5
Фебруар	37,876.0	32,044.1	8,078.8	14,800.5	82.5	1,754.3	1,811.4	3,371.4	2,145.3	5,435.7	360.8	35.4
Март	41,080.7	35,068.4	8,606.4	13,268.8	170.6	1,843.2	2,024.2	5,256.3	3,898.9	5,391.9	529.7	90.7
Април	46,955.6	37,829.0	9,677.6	15,228.1	405.7	2,736.5	2,082.3	4,673.3	3,025.6	8,378.0	722.3	26.3
Мај	44,638.2	34,153.6	7,791.1	15,425.1	253.5	1,687.2	1,809.9	4,630.7	2,556.1	9,261.7	1,193.2	29.7
Јун	37,049.6	30,702.9	7,948.5	13,782.3	185.4	1,375.2	1,464.2	4,003.6	1,943.7	5,588.5	605.9	152.2
Јул	40,762.7	34,088.4	7,747.8	16,176.5	109.1	1,819.4	1,569.0	4,334.8	2,331.7	6,329.3	337.2	7.8
Август	43,163.2	35,363.7	8,961.2	16,502.9	100.8	2,117.0	1,418.2	4,009.4	2,254.3	7,294.7	464.7	40.0
Септембар	37,409.2	31,455.2	7,919.1	13,992.5	200.2	1,493.8	1,382.9	4,951.0	1,515.7	5,264.9	681.7	7.4
Октобар	44,852.9	35,899.6	7,755.0	15,073.6	399.5	2,353.8	2,034.4	6,072.0	2,211.3	7,872.0	1,067.4	13.8
Новембар	45,454.9	35,093.4	8,295.4	13,500.1	221.5	3,448.0	2,400.3	4,912.8	2,315.2	9,107.5	1,198.5	55.5
Децембар	68,554.5	47,806.6	9,833.4	20,342.5	194.9	5,064.7	2,539.6	6,975.4	2,856.2	16,606.0	3,980.4	161.4
2024 Укупно	515,977.7	413,068.6	99,089.6	178,204.2	2,418.7	26,670.8	21,527.3	56,759.0	28,398.9	90,715.3	11,557.2	636.7
2025												
Јануар	27,353.7	23,937.0	7,696.8	9,729.6	99.8	1,263.4	2,525.0	1,554.8	1,067.7	3,121.3	290.3	5.1
Фебруар	41,776.3	36,938.9	8,984.4	15,638.9	100.5	2,904.2	3,522.0	2,639.7	3,149.2	4,495.8	332.5	9.2
Март	40,184.9	35,310.7	8,944.4	14,136.0	145.7	3,119.5	3,592.2	2,496.7	2,876.3	4,192.1	676.7	5.4
Април	42,824.2	36,619.3	9,425.4	14,611.4	421.5	2,641.0	3,798.3	2,659.1	3,062.6	5,217.9	966.7	20.3
Мај	43,153.6	35,806.7	8,896.3	15,223.2	182.6	2,233.2	3,880.1	2,627.5	2,763.8	6,129.6	1,209.2	8.1
Јун	40,030.3	34,782.7	9,121.2	14,044.5	111.9	2,169.2	3,522.6	3,125.4	2,687.9	4,468.4	737.6	41.5
Јул	45,694.4	39,565.1	9,282.1	17,285.9	100.9	2,264.2	3,730.2	2,988.4	3,913.4	5,712.8	358.7	57.9
Август	47,775.7	38,571.2	10,554.2	15,968.6	109.6	2,200.7	3,220.1	4,202.3	2,315.5	8,514.5	291.2	398.8
Септембар	42,568.6	34,264.3	9,269.2	14,061.5	149.3	2,143.8	3,289.9	2,828.1	2,522.5	7,470.7	746.1	87.6
Октобар	50,298.3	42,436.9	9,659.6	20,142.6	318.7	2,594.3	3,766.6	3,252.5	2,702.6	6,812.4	990.0	59.0
Новембар	50,478.2	40,891.1	9,799.1	16,045.0	275.6	3,431.9	5,885.1	2,863.6	2,590.8	8,304.5	1,167.6	115.0
Децембар	74,085.8	52,549.7	11,378.2	22,493.7	112.1	5,915.8	5,335.2	3,919.0	3,395.8	20,541.5	894.7	99.8
2025 Укупно	546,224.0	451,673.6	113,010.7	189,381.0	2,128.2	32,881.2	46,067.5	35,157.0	33,047.9	84,981.5	8,661.4	907.7

## Примања буџета општина и градова, по месецима, 2023-2025. године



## Издаци буџета општина и градова, по месецима, 2023-2025. године



# ФИНАНСИЈСКИ ПЛАНОВИ ОРГАНИЗАЦИЈА ОБАВЕЗНОГ СОЦИЈАЛНОГ ОСИГУРАЊА (ООСО)

---

Извор: ООСО

iv

Табела 1. Примања РФПИО у мил. динара

Период	Укупни приходи и примања	Социјални доприноси	Донације и трансфери	Остали приходи	Примања од продаје финансијске имовине
	1 = 2 + 3 + 4 + 5	2	3	4	5
2005 Укупно	244,016.5	135,686.7	92,403.3	7,964.5	7,962.0
2006 Укупно	294,226.6	171,237.1	111,182.3	8,894.8	2,912.4
2007 Укупно	320,305.4	196,888.4	110,060.6	9,087.4	4,268.9
2008 Укупно	388,538.2	228,127.4	137,790.2	9,633.5	12,987.1
2009 Укупно	462,689.6	235,408.4	213,768.4	10,313.3	3,199.5
2010 Укупно	467,554.4	236,001.7	219,150.4	11,347.8	1,054.5
2011 Укупно	501,248.7	256,460.0	234,357.3	9,785.3	646.1
2012 Укупно	562,333.9	280,987.5	271,151.9	9,692.1	502.4
2013 Укупно	584,831.7	313,787.9	261,295.1	9,243.7	505.0
2014 Укупно	598,039.4	341,834.6	250,358.6	5,650.2	196.0
2015 Укупно	573,940.5	354,368.0	210,177.7	9,347.4	47.4
2016 Укупно	583,363.0	368,996.9	205,234.7	8,695.7	435.7
2017 Укупно	590,666.1	397,065.6	184,628.0	8,689.6	282.9
2018 Укупно	616,020.9	433,591.7	171,936.5	9,364.5	1,128.2
2019 Укупно	663,438.3	487,240.6	167,677.1	8,306.5	214.1
2020 Укупно	704,352.1	475,345.1	214,238.6	8,603.8	6,164.6
2021 Укупно	732,368.3	609,578.3	108,379.0	9,784.4	4,626.6
2022 Укупно	779,842.9	667,144.0	101,193.6	10,351.5	1,153.8
2023					
Јануар	55,478.5	45,929.8	8,765.1	782.9	0.7
Фебруар	76,233.8	57,977.6	17,422.2	832.0	2.0
Март	76,411.2	61,872.4	13,938.0	598.8	2.0
Април	77,775.2	61,783.9	15,111.3	877.9	2.1
Мај	70,983.0	57,219.4	12,856.0	905.6	2.0
Јун	77,073.9	64,095.2	13,366.8	-399.9	11.8
Јул	71,587.5	59,646.0	11,047.6	892.1	1.8
Август	72,924.2	60,268.2	11,722.5	931.6	1.9
Септембар	77,279.3	61,918.1	14,723.1	636.3	1.8
Октобар	73,859.3	61,502.1	11,539.6	815.8	1.8
Новембар	91,222.6	63,183.9	27,140.6	896.2	1.9
Децембар	113,458.0	80,485.0	32,144.6	826.3	2.1
2023 Укупно	934,286.5	735,881.6	189,777.3	8,595.7	31.9
2024					
Јануар	70,284.3	52,351.4	17,085.4	845.9	1.6
Фебруар	94,011.8	68,578.1	24,475.8	909.3	48.6
Март	89,840.5	68,740.2	20,270.9	825.6	3.8
Април	104,514.5	84,394.5	19,146.4	970.3	3.3
Мај	81,072.0	58,893.9	21,336.6	840.7	0.8
Јун	86,890.0	69,026.4	16,993.5	863.4	6.7
Јул	89,059.5	70,732.3	17,382.4	917.0	27.8
Август	93,085.2	71,277.4	20,854.2	951.5	2.1
Септембар	88,876.4	68,644.6	19,325.6	904.4	1.8
Октобар	90,662.9	71,379.0	18,248.1	1,033.1	2.7
Новембар	95,095.9	72,786.0	21,271.1	1,037.0	1.8
Децембар	115,057.2	91,862.3	12,319.7	873.0	10,002.2
2024 Укупно	1,098,450.2	848,666.1	228,709.9	10,971.0	10,103.2
2025					
Јануар	105,330.3	60,987.9	43,491.9	849.0	1.5
Фебруар	89,660.1	77,617.2	10,880.5	1,152.4	10.0
Март	97,712.7	75,017.4	21,800.5	861.5	33.3
Април	108,996.8	87,822.4	20,057.4	1,116.1	0.9
Мај	95,723.9	77,759.3	22,565.3	-4,723.6	122.9
Јун	100,868.6	79,135.0	21,384.5	302.7	46.4
Јул	99,881.0	80,817.6	18,858.8	110.1	94.5
Август	101,089.5	78,610.8	21,424.4	887.5	166.8
Септембар	104,712.5	84,129.7	19,962.8	618.1	1.9
Октобар	98,233.4	78,082.8	19,323.3	825.5	1.8
Новембар	104,217.0	78,250.5	24,744.7	1,220.0	1.8
Децембар	122,531.3	106,817.1	11,480.6	1,431.5	2,802.1
2025 Укупно	1,228,957.1	965,047.7	255,974.6	4,650.9	3,283.9

Напомена: примања од продаје финансијске имовине обухватају и примања од задужевања РФПИО запослених у 2005. години.

Табела 2. Издаци РФПИО у мил. динара

Период	Укупни расходи и издаци	Текући расходи	Расходи за запослене	Коришћење роба и услуга	Отплата камата	Донације и трансфери	Права из социјалног осигурања	Остали расходи	Капитални издаци	Отплата главнице	Набавка финансијске имовине
	1 = 2 + 9 + 10 + 11	2 = 3 + 4 + 5 + 6 + 7 + 8	3	4	5	6	7	8	9	10	11
2005 Укупно	238,675.1	235,497.4	2,075.0	1,831.5	5,255.5	0.0	226,235.8	99.6	379.9	702.0	2,095.8
2006 Укупно	285,471.0	283,930.4	2,440.1	2,267.5	8,902.2	0.0	270,200.2	120.4	387.1	1,080.9	72.6
2007 Укупно	310,807.9	308,169.8	3,063.9	2,421.0	392.2	0.0	302,054.6	238.0	414.0	29.0	2,195.2
2008 Укупно	395,412.6	392,808.0	3,297.2	2,373.3	68.6	0.0	386,969.4	99.5	431.6	2.5	2,170.5
2009 Укупно	463,440.3	459,690.5	3,711.9	2,715.5	93.3	0.0	453,152.6	17.2	227.3	2.9	3,519.6
2010 Укупно	467,520.5	466,860.2	3,527.0	2,528.8	48.8	5.7	460,721.7	28.2	279.5	0.0	380.8
2011 Укупно	500,445.2	499,949.4	3,682.4	2,510.6	49.2	9.1	493,669.2	28.9	378.5	0.0	117.3
2012 Укупно	561,941.5	560,460.5	4,053.4	2,487.7	77.1	7.9	552,429.9	1,404.5	296.3	0.0	1,184.7
2013 Укупно	586,402.3	585,929.3	4,357.8	2,541.4	126.4	10.2	578,487.7	405.8	260.4	5.6	207.0
2014 Укупно	593,370.7	593,016.0	3,912.3	2,066.2	34.4	8.0	586,580.8	414.3	354.7	0.0	0.0
2015 Укупно	569,378.5	568,886.8	3,529.6	1,863.1	43.3	6.2	562,037.5	1,407.1	330.8	0.0	160.9
2016 Укупно	584,397.0	583,871.2	3,430.7	1,764.2	53.4	7.0	574,446.6	4,169.3	225.0	0.0	300.8
2017 Укупно	588,580.0	588,187.9	3,470.4	1,779.8	26.9	2.5	578,577.5	4,330.8	335.2	0.0	56.9
2018 Укупно	614,010.9	612,819.7	3,464.6	1,988.9	24.6	3.3	606,016.5	1,321.8	483.1	0.0	708.1
2019 Укупно	660,398.2	653,307.8	3,661.8	1,996.3	20.2	2.5	646,572.5	1,054.5	835.1	0.0	6,255.3
2020 Укупно	696,026.2	688,548.5	3,842.8	2,387.0	21.1	5.6	681,452.1	839.9	1,232.0	6,000.0	245.7
2021 Укупно	724,698.1	713,589.7	3,968.0	3,095.8	20.4	8.0	705,563.3	934.2	2,453.2	4,500.0	4,155.2
2022 Укупно	775,667.6	770,169.7	4,221.7	3,468.5	26.2	13.2	761,546.7	893.4	3,202.0	0.0	2,295.9
2023											
Јануар	66,801.5	66,642.0	177.2	155.9	1.5	1.1	66,245.3	61.0	137.1	0.0	22.4
Фебруар	74,261.7	74,261.6	389.7	179.5	1.5	1.2	73,615.7	74.0	0.1	0.0	0.0
Март	74,696.5	74,141.7	400.2	380.6	1.5	1.3	73,259.3	98.8	301.9	0.0	252.9
Април	75,118.0	74,966.7	421.0	216.4	2.9	1.3	74,231.5	93.6	151.3	0.0	0.0
Мај	73,925.2	73,915.6	393.1	235.8	1.6	1.2	73,183.0	100.9	9.6	0.0	0.0
Јун	73,850.4	73,832.9	358.2	225.1	2.4	1.4	73,154.5	91.3	17.5	0.0	0.0
Јул	74,735.4	74,665.2	355.5	299.7	3.1	1.3	73,896.5	109.1	33.0	0.0	37.2
Август	74,127.5	74,057.0	354.4	235.7	2.9	1.3	73,357.7	105.0	52.4	0.0	18.1
Септембар	74,477.9	74,062.9	359.6	274.1	1.5	1.3	73,298.6	127.8	415.0	0.0	0.0
Октобар	75,501.3	75,059.0	405.1	508.2	2.3	1.3	74,013.9	128.2	442.3	0.0	0.0
Новембар	113,301.9	112,475.2	406.5	949.8	4.4	1.4	110,996.5	116.6	234.2	0.0	592.5
Децембар	92,307.7	80,484.7	646.1	2,328.0	1.8	1.3	77,413.9	93.6	1,823.0	10,000.0	0.0
2023 Укупно	943,105.0	928,564.5	4,666.6	5,988.8	27.4	15.4	916,666.4	1,199.9	3,617.4	10,000.0	923.1
2024											
Јануар	79,070.1	79,062.7	219.5	158.8	2.8	1.3	78,609.1	71.2	7.4	0.0	0.0
Фебруар	90,366.3	90,039.4	467.3	233.4	2.3	1.3	89,228.6	106.5	326.9	0.0	0.0
Март	89,943.8	89,890.8	463.1	259.9	1.8	1.4	89,050.0	114.6	53.0	0.0	0.0
Април	98,113.4	98,023.8	905.6	467.2	3.5	1.4	96,489.9	156.2	89.6	0.0	0.0
Мај	83,505.3	83,459.4	19.2	290.9	2.2	1.3	82,991.2	154.6	45.9	0.0	0.0
Јун	90,231.0	90,212.5	415.5	170.8	1.6	1.4	89,533.7	89.5	18.5	0.0	0.0
Јул	91,228.2	90,872.0	391.6	675.1	3.2	1.3	89,690.0	110.8	356.2	0.0	0.0
Август	90,692.4	90,305.3	408.1	424.2	1.8	1.5	89,369.4	100.3	387.1	0.0	0.0
Септембар	89,971.9	89,893.2	410.6	324.4	2.4	1.5	89,068.3	86.0	78.7	0.0	0.0
Октобар	91,219.5	91,040.3	433.8	390.0	3.5	1.5	90,089.2	122.3	179.2	0.0	0.0
Новембар	91,165.3	90,721.9	481.0	483.6	2.4	1.5	89,637.7	115.7	443.4	0.0	0.0
Децембар	104,522.4	91,797.3	649.8	1,602.5	2.4	1.3	89,413.6	127.7	2,725.1	10,000.0	0.0
2024 Укупно	1,090,029.6	1,075,318.6	5,265.1	5,480.8	29.9	16.7	1,063,170.7	1,355.4	4,711.0	10,000.0	0.0
2025											
Јануар	100,723.1	100,718.8	302.6	214.9	7.0	1.6	100,122.4	70.3	4.3	0.0	0.0
Фебруар	100,957.2	100,931.8	960.3	385.7	1.9	1.6	99,480.1	102.2	25.4	0.0	0.0
Март	100,485.1	100,326.9	493.8	415.1	2.0	1.7	99,308.2	106.1	158.2	0.0	0.0
Април	101,758.6	101,435.4	22.4	490.1	2.8	1.6	100,837.7	80.8	323.2	0.0	0.0
Мај	99,477.4	99,459.5	495.4	284.3	3.3	1.7	98,558.2	116.6	17.9	0.0	0.0
Јун	100,702.0	100,391.8	483.7	294.1	2.2	1.6	99,491.1	119.1	310.2	0.0	0.0
Јул	101,475.1	101,407.2	468.5	584.1	4.3	1.7	100,208.6	140.0	67.9	0.0	0.0
Август	101,146.7	100,568.9	474.9	551.9	2.2	1.6	99,436.9	101.4	577.8	0.0	0.0
Септембар	101,155.1	100,832.8	471.4	346.1	2.6	1.6	99,913.2	97.9	322.3	0.0	0.0
Октобар	101,793.2	101,514.3	493.1	371.0	2.8	1.7	100,522.0	123.7	278.9	0.0	0.0
Новембар	101,122.9	100,199.5	505.2	369.0	1.6	1.6	99,187.5	134.6	923.4	0.0	0.0
Децембар	108,786.1	103,281.5	712.6	3,391.6	5.8	1.9	99,002.2	167.4	2,704.6	2,800.0	0.0
2025 Укупно	1,219,582.5	1,211,068.4	5,883.9	7,697.9	38.5	19.9	1,196,068.1	1,360.1	5,714.1	2,800.0	0.0

Табела 3. Примања Републичког фонда за здравствено осигурање у мил. динара

Период	Укупни приходи и примања	Социјални доприноси	Донације и трансфери	Остали приходи	Примања од задуживања	Примања од продаје финансијске имовине
	1 = 2 + 3 + 4 + 5 + 6	2	3	4	5	6
2005 Укупно	104,383.4	70,742.5	2,800.0	28,654.2	2,166.6	20.2
2006 Укупно	120,877.8	85,912.8	0.0	32,633.7	2,303.7	27.6
2007 Укупно	143,631.8	103,624.9	3,257.4	36,717.9	0.0	31.7
2008 Укупно	170,758.7	120,221.5	4,524.9	46,009.5	0.0	2.7
2009 Укупно	178,979.5	122,744.3	2,644.9	53,588.7	0.0	1.6
2010 Укупно	182,476.2	126,777.9	755.7	54,941.6	0.0	0.9
2011 Укупно	194,533.9	135,861.7	576.7	58,095.1	0.0	0.5
2012 Укупно	210,969.4	147,567.4	1,213.5	62,188.1	0.0	0.4
2013 Укупно	221,182.4	154,642.7	931.5	65,607.7	0.0	0.5
2014 Укупно	217,709.9	147,142.1	9,915.1	60,652.3	0.0	0.4
2015 Укупно	208,688.8	132,676.6	20,833.0	55,178.8	0.0	0.4
2016 Укупно	214,871.0	137,282.9	20,340.7	57,244.0	0.0	3.3
2017 Укупно	221,942.6	147,445.8	18,661.0	55,835.4	0.0	0.4
2018 Укупно	251,481.0	161,046.3	31,147.6	59,285.5	0.0	1.5
2019 Укупно	265,831.0	180,229.5	24,202.3	61,398.9	0.0	0.4
2020 Укупно	373,345.8	183,192.1	123,546.8	65,654.1	940.9	11.9
2021 Укупно	383,141.3	236,535.4	73,836.0	71,462.0	1,304.7	3.1
2022 Укупно	422,559.2	265,693.0	86,859.0	69,046.9	959.5	0.9
2023						
Јануар	33,240.0	18,602.8	8,383.3	6,179.1	74.6	0.1
Фебруар	31,289.4	23,781.9	750.1	6,683.8	73.5	0.1
Март	37,041.6	25,135.2	5,075.5	6,648.3	182.6	0.1
Април	36,815.7	25,343.8	4,658.3	6,732.6	80.9	0.1
Мај	34,547.5	23,500.2	4,316.7	6,694.1	36.4	0.1
Јун	45,490.5	25,905.3	12,658.3	6,799.8	127.0	0.1
Јул	37,808.2	24,340.5	6,658.3	6,783.5	25.8	0.1
Август	41,108.7	24,785.4	9,309.0	6,760.7	253.6	0.1
Септембар	40,363.2	25,350.1	7,958.3	6,941.8	112.9	0.1
Октобар	38,616.0	24,871.6	6,916.7	6,779.4	47.6	0.7
Новембар	40,549.9	25,637.4	7,426.7	7,352.3	133.4	0.1
Децембар	51,675.6	33,314.3	9,562.3	8,575.2	223.8	0.1
2023 Укупно	468,546.3	300,568.4	83,673.5	82,930.8	1,372.0	1.6
2024						
Јануар	28,691.4	21,111.4	391.9	7,112.3	75.8	0.0
Фебруар	41,157.3	27,983.2	5,014.0	8,127.6	32.5	0.0
Март	42,519.1	28,045.1	6,016.8	8,399.3	57.9	0.0
Април	51,045.5	34,795.7	7,439.4	8,626.1	184.3	0.0
Мај	35,395.2	23,890.9	3,700.0	7,619.2	185.0	0.0
Јун	44,417.7	28,209.6	8,000.0	8,158.1	49.9	0.0
Јул	42,165.3	28,857.0	4,912.3	8,177.0	166.4	52.6
Август	42,451.7	29,445.2	4,700.0	8,182.7	123.8	0.0
Септембар	43,920.8	27,965.5	7,718.9	8,120.1	116.2	0.0
Октобар	46,477.5	29,079.8	9,154.7	8,168.3	74.7	0.0
Новембар	55,669.4	29,681.8	17,115.1	8,753.7	118.8	0.1
Децембар	54,910.2	37,728.9	6,265.6	10,659.4	256.2	0.0
2024 Укупно	528,821.1	346,794.0	80,428.7	100,103.8	1,441.7	52.9
2025						
Јануар	37,863.3	24,658.0	3,849.2	9,319.2	36.8	0.0
Фебруар	43,742.6	31,538.8	3,000.5	9,017.1	186.1	0.0
Март	44,357.7	30,663.6	4,663.5	8,976.5	54.2	0.0
Април	52,411.0	35,920.6	7,344.3	9,039.1	106.9	0.0
Мај	45,760.7	29,234.9	6,816.7	9,539.6	129.2	40.4
Јун	46,370.6	32,020.9	5,128.0	9,098.6	123.0	0.1
Јул	49,932.5	32,598.2	8,116.8	9,102.0	115.5	0.1
Август	46,365.9	32,032.7	5,117.8	9,104.9	110.5	0.0
Септембар	53,303.0	34,272.7	9,816.7	9,090.9	122.7	0.0
Октобар	50,911.1	31,533.3	10,041.7	9,230.9	105.1	0.0
Новембар	52,232.8	31,866.5	10,271.5	9,916.9	178.0	0.0
Децембар	70,497.3	43,851.2	89,444.6	-63,010.8	152.0	60.4
2025 Укупно	593,748.5	390,191.3	163,611.2	38,425.1	1,420.0	101.0

Табела 4. Издаци Републичког фонда за здравствено осигурање у мил. динара

Период	Укупни расходи и издаци	Текући расходи	Расходи за запослене	Коришћење роба и услуга	Отплата камата	Донације и трансфери	Права из социјалног осигурања	Остали расходи	Капитални издаци	Отплата главнице	Набавка финансијске имовине
	1 = 2 + 9 + 10 + 11	2 = 3 + 4 + 5 + 6 + 7 + 8	3	4	5	6	7	8	9	10	11
2005 Укупно	102,759.7	102,651.7	1,009.1	458.6	1,710.0	0.0	99,389.2	84.8	62.6	0.0	45.5
2006 Укупно	115,585.7	115,469.1	1,363.4	526.9	120.2	0.0	113,392.2	66.5	87.3	0.0	29.3
2007 Укупно	144,249.4	143,806.5	2,048.4	736.2	232.7	0.0	140,584.2	204.9	442.9	0.0	0.0
2008 Укупно	165,623.7	164,824.9	2,609.4	818.3	40.2	0.0	161,121.2	235.8	798.9	0.0	0.0
2009 Укупно	177,310.9	176,843.7	2,892.4	781.5	6.5	2.0	173,111.6	49.7	467.2	0.0	0.0
2010 Укупно	183,024.5	182,855.1	2,547.0	858.4	676.4	4.7	178,737.7	31.0	109.7	59.8	0.0
2011 Укупно	193,295.2	193,222.4	2,830.7	840.8	4.9	10.1	189,501.6	34.4	72.8	0.0	0.0
2012 Укупно	209,674.5	209,591.9	2,952.4	860.3	1.7	10.2	205,702.7	64.6	82.6	0.0	0.0
2013 Укупно	218,672.1	218,563.7	2,774.5	823.4	3.3	12.7	214,730.7	219.2	108.4	0.0	0.0
2014 Укупно	220,239.9	220,169.7	2,659.0	676.3	19.3	12.0	216,566.4	236.7	70.2	0.0	0.0
2015 Укупно	208,531.7	207,218.4	2,259.4	688.2	0.6	10.6	204,122.0	137.7	87.4	0.0	1,225.9
2016 Укупно	212,509.1	212,341.5	2,154.9	2,105.0	3.6	9.5	207,921.6	146.9	101.1	0.0	66.5
2017 Укупно	218,844.6	218,755.5	1,980.3	1,657.6	126.5	7.6	214,718.2	265.3	89.1	0.0	0.0
2018 Укупно	250,731.6	250,526.1	2,199.6	736.3	0.1	8.1	247,305.2	276.8	205.5	0.0	0.0
2019 Укупно	265,073.1	264,186.4	2,414.1	943.5	0.3	8.3	260,473.5	346.7	95.2	0.0	791.5
2020 Укупно	366,473.6	349,243.3	2,657.6	45,855.7	170.7	8.8	300,267.1	283.4	17,084.8	145.6	0.0
2021 Укупно	382,572.8	377,848.6	2,857.9	30,866.3	23.9	9.3	343,994.1	97.2	4,645.3	0.0	79.0
2022 Укупно	416,289.4	411,643.2	3,038.5	17,457.6	10.0	10.6	391,083.1	43.4	2,902.4	0.0	1,743.8
2023											
Јануар	31,587.7	31,321.4	165.2	171.5	0.0	0.9	30,983.5	0.3	266.3	0.0	0.0
Фебруар	35,272.6	35,002.9	284.6	938.6	0.0	1.0	33,771.5	7.1	269.7	0.0	0.0
Март	38,256.0	37,971.1	285.4	484.4	0.0	0.9	37,195.6	4.8	284.9	0.0	0.0
Април	35,472.1	35,194.6	290.2	368.4	0.0	1.0	34,521.1	13.8	277.5	0.0	0.0
Мај	36,816.1	36,784.8	282.1	153.6	0.0	0.9	36,344.5	3.7	31.3	0.0	0.0
Јун	38,485.9	38,410.2	289.8	1,188.0	7.7	0.9	36,920.8	3.0	75.7	0.0	0.0
Јул	38,239.0	38,025.8	281.1	450.8	0.0	0.9	37,292.1	0.9	213.3	0.0	0.0
Август	36,457.7	36,468.5	286.8	167.1	0.6	0.9	36,006.3	6.8	-10.7	0.0	0.0
Септембар	38,146.8	37,950.6	287.7	858.2	1.5	0.9	36,801.2	1.2	196.2	0.0	0.0
Октобар	42,400.5	42,322.9	317.7	342.3	0.1	0.9	41,660.0	1.9	77.6	0.0	0.0
Новембар	38,231.8	38,131.9	331.1	245.6	0.1	0.8	37,514.9	39.5	99.9	0.0	0.0
Децембар	57,788.5	57,381.1	477.2	319.8	11.7	0.8	56,567.7	3.9	184.4	0.0	223.0
2023 Укупно	467,154.8	464,965.9	3,578.9	5,688.4	21.8	10.8	455,579.2	86.8	1,965.9	0.0	223.0
2024											
Јануар	27,219.0	27,170.2	196.8	139.0	0.1	0.8	26,831.2	2.4	48.8	0.0	0.0
Фебруар	40,891.9	40,809.7	358.9	133.2	0.0	0.9	40,309.5	7.2	82.2	0.0	0.0
Март	44,543.1	44,488.9	359.9	265.8	3.2	0.9	43,852.0	7.1	54.2	0.0	0.0
Април	53,972.5	53,928.4	502.6	296.2	2.5	0.9	53,121.5	4.8	44.1	0.0	0.0
Мај	31,406.1	31,353.6	218.8	238.7	0.2	0.8	30,891.3	3.8	52.6	0.0	0.0
Јун	45,412.1	45,389.1	349.7	244.7	0.1	0.9	44,791.9	1.9	23.0	0.0	0.0
Јул	41,591.8	41,440.3	335.3	225.6	2.3	0.8	40,874.4	1.9	151.4	0.0	0.0
Август	42,092.9	42,087.1	383.4	175.6	3.3	0.8	41,517.4	6.7	5.8	0.0	0.0
Септембар	44,308.6	44,086.3	384.0	226.2	0.6	0.7	43,466.9	7.9	222.3	0.0	0.0
Октобар	46,842.6	46,821.3	359.1	232.7	0.4	0.7	46,224.7	3.6	21.3	0.0	0.0
Новембар	51,219.4	50,945.9	356.6	277.1	0.5	0.7	50,301.9	9.0	273.4	0.0	0.0
Децембар	53,565.0	53,179.8	495.4	295.2	2.5	0.7	52,377.8	8.2	385.2	0.0	0.0
2024 Укупно	523,064.9	521,700.7	4,300.4	2,750.2	15.6	9.6	514,560.4	64.5	1,364.3	0.0	0.0
2025											
Јануар	33,344.5	33,285.4	228.6	130.3	0.5	0.7	32,922.2	3.2	59.1	0.0	0.0
Фебруар	46,165.9	45,877.6	380.0	177.1	0.4	0.7	45,312.6	6.8	288.3	0.0	0.0
Март	45,508.2	45,481.2	387.0	211.6	0.2	0.6	44,877.0	5.0	27.0	0.0	0.0
Април	50,192.7	50,097.3	385.9	342.6	0.6	0.7	49,365.2	2.3	95.3	0.0	0.0
Мај	48,681.2	48,356.9	376.6	241.6	0.2	0.6	47,732.3	5.6	324.3	0.0	0.0
Јун	47,804.0	47,799.1	402.2	118.0	0.8	0.7	47,267.3	10.2	4.9	0.0	0.0
Јул	46,919.1	46,898.3	373.2	172.6	0.2	0.6	46,328.8	23.0	20.7	0.0	0.0
Август	50,321.8	50,304.5	383.2	205.4	0.0	0.7	49,710.0	5.3	17.2	0.0	0.0
Септембар	51,805.3	51,501.6	371.7	262.5	0.0	0.6	50,853.1	13.6	303.8	0.0	0.0
Октобар	52,955.9	52,916.5	380.4	219.6	0.0	0.6	52,310.9	4.9	39.4	0.0	0.0
Новембар	51,063.7	51,063.2	380.5	328.2	0.9	0.6	50,347.2	5.7	0.5	0.0	0.0
Децембар	67,817.1	67,634.7	537.2	293.3	0.9	0.6	66,799.0	3.7	182.4	0.0	0.0
2025 Укупно	592,579.2	591,216.4	4,586.5	2,702.8	4.7	7.6	583,825.6	89.2	1,362.9	0.0	0.0

Табела 5. Примања Националне службе за запошљавање у мил. динара


Период	Укупни приходи и примања	Социјални доприноси	Донације и трансфери	Остали приходи
	1 = 2 + 3 + 4	2	3	4
2005 Укупно	17,364.4	8,461.8	8,820.7	81.9
2006 Укупно	21,338.3	10,404.9	10,812.0	121.4
2007 Укупно	26,467.3	12,422.8	13,782.2	262.3
2008 Укупно	30,937.1	14,626.6	16,055.6	254.9
2009 Укупно	36,546.2	14,788.7	21,332.8	424.7
2010 Укупно	39,757.0	15,267.0	24,198.0	292.0
2011 Укупно	35,748.0	16,486.5	18,895.1	366.4
2012 Укупно	31,402.3	17,945.9	13,190.8	265.6
2013 Укупно	29,973.9	18,797.3	10,954.6	222.0
2014 Укупно	29,727.6	19,491.6	10,000.5	235.5
2015 Укупно	29,357.2	19,319.6	9,827.6	210.1
2016 Укупно	28,838.1	20,163.7	8,464.3	210.1
2017 Укупно	27,933.0	21,566.8	6,145.7	220.5
2018 Укупно	25,567.0	23,679.3	1,446.0	441.8
2019 Укупно	15,628.6	13,245.8	2,012.0	370.8
2020 Укупно	16,921.6	13,321.6	3,249.8	350.2
2021 Укупно	28,002.7	17,166.7	10,427.0	409.0
2022 Укупно	24,317.8	19,158.7	4,686.2	473.0
2023				
Јануар	1,859.2	1,353.9	479.5	25.8
Фебруар	2,056.5	1,727.3	246.3	82.9
Март	2,223.6	1,820.8	352.3	50.5
Април	2,330.0	1,845.2	411.9	72.9
Мај	2,402.5	1,695.1	566.2	141.2
Јун	2,561.9	1,875.9	572.8	113.2
Јул	2,405.7	1,764.5	482.2	159.0
Август	2,330.4	1,794.0	383.5	152.9
Септембар	2,180.1	1,833.9	278.0	68.2
Октобар	2,216.0	1,805.1	327.7	83.2
Новембар	2,060.0	1,850.8	118.5	90.7
Децембар	2,570.9	2,413.7	78.0	79.2
2023 Укупно	27,196.8	21,780.2	4,296.9	1,119.7
2024				
Јануар	1,625.0	1,532.8	61.3	31.0
Фебруар	2,310.0	2,038.3	240.2	31.5
Март	2,400.7	2,035.3	315.0	50.5
Април	2,988.5	2,515.1	347.8	125.6
Мај	2,226.3	1,727.0	367.9	131.3
Јун	2,494.0	2,044.3	345.1	104.6
Јул	2,537.4	2,089.7	305.3	142.4
Август	2,687.7	2,127.8	346.3	213.7
Септембар	2,441.0	2,029.3	291.3	120.5
Октобар	2,496.2	2,101.8	281.7	112.7
Новембар	2,510.0	2,153.7	222.1	134.2
Децембар	2,544.8	2,718.7	-310.7	136.8
2024 Укупно	29,261.8	25,113.7	2,813.2	1,334.9
2025				
Јануар	1,872.9	1,789.0	44.8	39.1
Фебруар	2,429.8	2,300.9	80.0	48.9
Март	2,358.1	2,212.1	88.3	57.7
Април	2,794.8	2,597.1	101.2	96.5
Мај	2,322.6	2,118.0	113.3	91.3
Јун	2,633.5	2,317.5	110.4	205.6
Јул	2,585.5	2,354.9	111.2	119.4
Август	2,489.3	2,325.1	100.6	63.6
Септембар	2,635.9	2,475.7	77.4	82.8
Октобар	2,423.2	2,281.0	71.1	71.1
Новембар	2,406.0	2,302.3	66.8	36.9
Децембар	3,189.3	3,160.3	-78.5	107.6
2025 Укупно	30,140.9	28,233.9	886.6	1,020.5

Табела 6. Издаци Националне службе за запошљавање у мил. динара

Период	Укупни расходи и издаци	Текући расходи	Расходи за запослене	Коришћење роба и услуга	Отплата камата	Донације и трансфери	Права из социјалног осигурања	Остали расходи	Капитални издаци	Отплата главнице	Набавка финансијске имовине
	1 = 2 + 9 + 10 + 11	2 = 3 + 4 + 5 + 6 + 7 + 8	3	4	5	6	7	8	9	10	11
2005 Укупно	17,057.5	16,848.6	920.0	512.5	0.0	0.0	15,409.8	6.3	132.7	0.0	76.2
2006 Укупно	21,168.6	21,051.7	1,106.4	723.3	0.0	0.0	19,212.9	9.1	116.9	0.0	0.0
2007 Укупно	26,702.9	26,519.7	1,623.4	762.1	0.0	0.0	24,116.4	17.8	183.2	0.0	0.0
2008 Укупно	31,274.1	31,046.6	1,902.4	752.8	10.4	0.0	28,322.3	58.7	227.5	0.0	0.0
2009 Укупно	35,574.2	35,392.2	2,037.0	937.0	8.7	0.0	32,365.0	44.5	182.0	0.0	0.0
2010 Укупно	39,878.3	39,674.5	1,945.1	1,153.9	6.5	0.0	36,530.0	39.0	203.8	0.0	0.0
2011 Укупно	34,437.8	34,178.3	2,032.0	1,201.0	4.9	4.1	30,908.8	27.5	259.5	0.0	0.0
2012 Укупно	30,646.1	30,280.6	1,914.0	1,150.2	10.7	6.9	26,972.3	226.5	365.5	0.0	0.0
2013 Укупно	30,449.3	30,317.7	2,120.8	1,016.8	107.5	7.2	26,531.7	533.7	131.6	0.0	0.0
2014 Укупно	27,372.0	26,828.3	1,993.4	819.6	0.0	6.8	23,682.7	325.9	199.0	0.0	344.8
2015 Укупно	28,374.0	28,158.4	1,841.2	763.4	0.2	3.9	25,112.7	437.1	122.1	0.0	93.5
2016 Укупно	26,127.3	25,410.2	1,777.1	802.4	0.0	3.9	21,182.7	1,644.1	555.7	0.0	161.4
2017 Укупно	23,700.2	23,409.5	1,742.1	879.3	0.0	4.0	19,857.7	926.4	286.9	0.0	3.9
2018 Укупно	23,112.0	22,653.7	1,741.1	928.1	0.0	3.4	19,562.6	418.5	458.3	0.0	0.0
2019 Укупно	22,600.2	21,648.6	1,835.1	1,321.3	0.0	3.1	17,978.3	510.8	951.6	0.0	0.0
2020 Укупно	21,329.1	20,136.7	1,950.8	1,194.9	0.0	1.8	16,231.5	757.7	1,192.4	0.0	0.0
2021 Укупно	26,543.6	25,386.6	2,059.5	1,323.2	0.0	1.1	21,436.7	566.1	1,157.1	0.0	0.0
2022 Укупно	23,407.2	22,317.6	2,218.2	1,589.3	0.0	0.0	18,248.3	261.8	1,089.7	0.0	0.0
2023											
Јануар	1,362.4	1,329.1	97.7	110.9	0.0	0.0	1,100.3	20.2	33.3	0.0	0.0
Фебруар	1,809.4	1,792.6	199.6	120.8	0.0	0.0	1,444.1	28.1	16.8	0.0	0.0
Март	1,819.7	1,819.4	197.3	125.5	0.0	0.0	1,464.1	32.5	0.3	0.0	0.0
Април	1,957.2	1,955.7	203.7	127.7	0.0	0.0	1,594.6	29.7	1.5	0.0	0.0
Мај	2,172.1	2,170.7	195.2	159.9	0.0	0.0	1,801.2	14.4	1.4	0.0	0.0
Јун	2,684.3	2,564.8	203.6	169.4	0.0	0.0	2,163.8	28.0	119.5	0.0	0.0
Јул	2,100.6	2,078.3	198.7	117.2	0.0	0.0	1,721.4	41.0	22.3	0.0	0.0
Август	2,231.2	2,158.4	198.8	171.2	0.0	0.0	1,771.5	16.9	72.8	0.0	0.0
Септембар	2,394.9	2,170.9	201.4	134.5	0.0	0.0	1,824.5	10.5	224.0	0.0	0.0
Октобар	2,095.0	2,026.8	203.3	151.5	0.0	0.0	1,647.5	24.5	68.2	0.0	0.0
Новембар	1,976.0	1,763.0	204.4	140.2	0.0	0.0	1,401.3	17.1	213.0	0.0	0.0
Децембар	2,753.8	2,162.5	312.7	409.3	0.0	0.0	1,432.7	7.8	569.5	0.0	21.8
2023 Укупно	25,356.6	23,992.2	2,416.4	1,938.1	0.0	0.0	19,367.0	270.7	1,342.6	0.0	21.8
2024											
Јануар	1,519.6	1,470.1	102.4	112.4	0.0	0.0	1,234.6	20.8	49.5	0.0	0.0
Фебруар	1,900.8	1,861.1	216.3	142.2	0.0	0.0	1,466.6	36.1	39.6	0.0	0.0
Март	2,272.8	2,068.7	219.4	216.7	0.0	1.7	1,616.3	14.6	204.1	0.0	0.0
Април	2,074.8	2,071.6	322.5	164.5	0.0	0.0	1,573.2	11.4	3.2	0.0	0.0
Мај	1,955.4	1,921.7	115.4	170.1	0.0	0.0	1,627.8	8.4	33.7	0.0	0.0
Јун	2,179.1	2,095.5	218.0	122.7	0.0	0.0	1,745.7	9.2	83.6	0.0	0.0
Јул	2,518.8	2,512.6	213.7	101.0	0.0	0.0	2,184.2	13.8	6.2	0.0	0.0
Август	2,688.5	2,322.4	221.7	153.9	0.0	0.0	1,935.2	11.7	366.1	0.0	0.0
Септембар	2,623.7	2,204.4	219.0	236.2	0.0	0.0	1,744.5	4.7	419.3	0.0	0.0
Октобар	2,289.1	2,313.9	222.1	187.9	0.0	0.0	1,893.7	10.2	-24.8	0.0	0.0
Новембар	2,351.3	2,260.8	243.5	312.6	0.0	0.0	1,690.7	14.0	90.5	0.0	0.0
Децембар	3,139.6	2,696.5	379.5	606.5	0.0	0.0	1,687.6	22.9	443.1	0.0	0.0
2024 Укупно	27,513.4	25,799.4	2,693.4	2,526.6	0.0	1.7	20,400.1	177.7	1,714.0	0.0	0.0
2025											
Јануар	1,669.4	1,668.8	144.7	140.1	0.0	0.0	1,360.1	23.9	0.6	0.0	0.0
Фебруар	2,020.9	2,002.2	244.4	153.7	0.0	0.0	1,588.0	16.1	18.7	0.0	0.0
Март	2,021.2	1,956.1	244.4	94.6	0.0	0.0	1,605.0	12.1	65.1	0.0	0.0
Април	2,459.0	2,231.1	371.2	201.3	0.0	0.8	1,648.2	9.6	227.9	0.0	0.0
Мај	2,148.0	2,132.0	131.3	126.8	0.0	0.0	1,843.7	30.2	16.0	0.0	0.0
Јун	2,864.2	2,836.1	251.2	199.0	0.0	20.4	2,359.7	5.8	28.1	0.0	0.0
Јул	2,689.3	2,545.6	245.9	164.0	0.0	0.0	2,130.2	5.5	143.7	0.0	0.0
Август	2,447.0	2,212.6	249.1	200.1	0.0	0.0	1,755.2	8.2	220.8	0.0	13.6
Септембар	2,332.0	2,317.9	243.4	205.7	0.0	0.0	1,863.9	4.9	14.1	0.0	0.0
Октобар	2,360.0	2,284.9	247.2	173.8	0.0	0.0	1,859.3	4.6	75.1	0.0	0.0
Новембар	2,364.4	2,234.6	250.6	219.2	0.0	0.0	1,754.2	10.6	129.8	0.0	0.0
Децембар	4,415.1	3,008.3	365.5	674.0	0.0	20.0	1,931.5	17.3	1,406.8	0.0	0.0
2025 Укупно	29,790.5	27,430.3	2,988.9	2,552.4	0.0	41.2	21,699.0	148.8	2,346.7	0.0	13.6

## ЈАВНИ ДУГ

---



**ЈАВНИ ДУГ РЕПУБЛИКЕ СРБИЈЕ**  
**АНАЛИЗА СТАЊА ДУГА РЕПУБЛИКЕ СРБИЈЕ У ПЕРИОДУ ОД 2005. ГОДИНЕ ДО 31.12.2025. ГОДИНЕ\***

**А. ДИРЕКТНЕ ОБАВЕЗЕ**

	у милионима ЕУР																				
	31.12.2005	31.12.2006	31.12.2007	31.12.2008	31.12.2009	31.12.2010	31.12.2011	31.12.2012	31.12.2013	31.12.2014	31.12.2015	31.12.2016	31.12.2017	31.12.2018	31.12.2019	31.12.2020	31.12.2021	31.12.2022	31.12.2023	31/12/2024	31/12/2025
УНУТРАШЊИ ДУГ	4,255.5	3,837.0	3,413.3	3,161.6	4,050.2	4,571.8	5,440.6	6,495.6	7,054.6	8,225.2	9,051.0	8,767.7	9,089.1	9,413.5	9,814.9	11,217.7	11,344.8	11,278.4	10,271.5	10,571.2	11.223,9
СПОЉНИ ДУГ	5,364.1	4,745.5	4,615.8	4,691.2	4,406.4	5,872.7	7,238.6	8,621.0	10,244.9	11,991.5	13,370.5	13,908.2	12,369.5	12,077.0	12,640.9	14,028.5	17,407.2	20,501.7	24,065.1	26,471.3	26.385,1
<b>УКУПНО ДИРЕКТНЕ ОБАВЕЗЕ</b>	<b>9,619.6</b>	<b>8,582.6</b>	<b>8,029.1</b>	<b>7,852.7</b>	<b>8,456.6</b>	<b>10,444.5</b>	<b>12,679.2</b>	<b>15,116.7</b>	<b>17,299.5</b>	<b>20,216.7</b>	<b>22,421.4</b>	<b>22,675.9</b>	<b>21,458.6</b>	<b>21,490.5</b>	<b>22,455.8</b>	<b>25,246.2</b>	<b>28,752.0</b>	<b>31,780.1</b>	<b>34,336.6</b>	<b>37,042.6</b>	<b>37.609,0</b>

**Б. ИНДИРЕКТНЕ ОБАВЕЗЕ**

УНУТРАШЊИ ДУГ	0.0	0.0	0.0	0.0	135.0	340.0	535.8	722.6	857.1	687.3	607.6	381.7	209.3	154.6	177.9	216.2	262.0	481.4	519.1	460.7	567,7
СПОЉНИ ДУГ	663.1	769.5	846.2	928.7	1,257.4	1,372.5	1,573.8	1,877.8	1,984.7	1,857.6	1,789.6	1,762.7	1,553.6	1,369.5	1,310.3	1,207.0	1,120.2	1,064.6	1,297.0	1,371.4	1.168,3
<b>УКУПНО ИНДИРЕКТНЕ ОБАВЕЗЕ</b>	<b>663.1</b>	<b>769.5</b>	<b>846.2</b>	<b>928.7</b>	<b>1,392.4</b>	<b>1,712.5</b>	<b>2,109.6</b>	<b>2,600.4</b>	<b>2,841.8</b>	<b>2,544.9</b>	<b>2,397.2</b>	<b>2,144.3</b>	<b>1,762.9</b>	<b>1,524.1</b>	<b>1,488.2</b>	<b>1,423.2</b>	<b>1,382.2</b>	<b>1,545.9</b>	<b>1,816.1</b>	<b>1,832.0</b>	<b>1.736,0</b>
<b>УКУПНО А+Б</b>	<b>10,282.7</b>	<b>9,352.0</b>	<b>8,875.3</b>	<b>8,781.4</b>	<b>9,849.0</b>	<b>12,156.9</b>	<b>14,788.8</b>	<b>17,717.0</b>	<b>20,141.3</b>	<b>22,761.6</b>	<b>24,818.6</b>	<b>24,820.2</b>	<b>23,221.5</b>	<b>23,014.6</b>	<b>23,944.0</b>	<b>26,669.3</b>	<b>30,134.2</b>	<b>33,326.1</b>	<b>36,152.7</b>	<b>38,874.6</b>	<b>39.345,0</b>

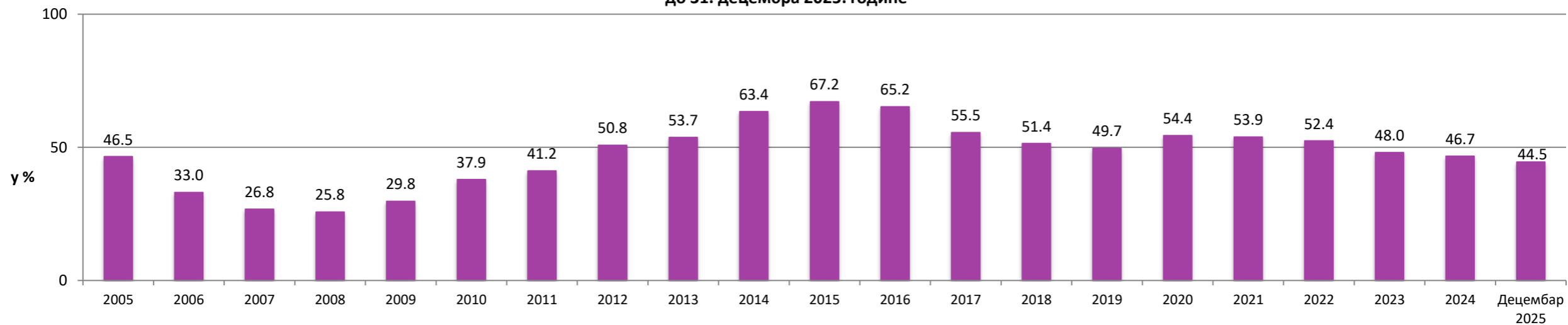
	у милионима РСД																				
<b>СТАЊЕ ДУГА У ДИНАРИМА</b>	<b>879,168.7</b>	<b>738,811.9</b>	<b>703,248.7</b>	<b>778,039.4</b>	<b>944,408.2</b>	<b>1,282,535.8</b>	<b>1,547,511.3</b>	<b>2,014,750.6</b>	<b>2,309,041.5</b>	<b>2,753,198.8</b>	<b>3,018,589.4</b>	<b>3,064,611.4</b>	<b>2,751,116.1</b>	<b>2,720,201.7</b>	<b>2,815,642.9</b>	<b>3,135,785.1</b>	<b>3,543,240.5</b>	<b>3,909,892.3</b>	<b>4,236,147.2</b>	<b>4,548,910.6</b>	<b>4.614.458,1</b>

\*подаци који обухватају период од 2000.-2025.године, могу се пронаћи у Табли 5 <https://mfin.gov.rs/dokumenti2/makroekonomski-i-fiskalni-podaci>

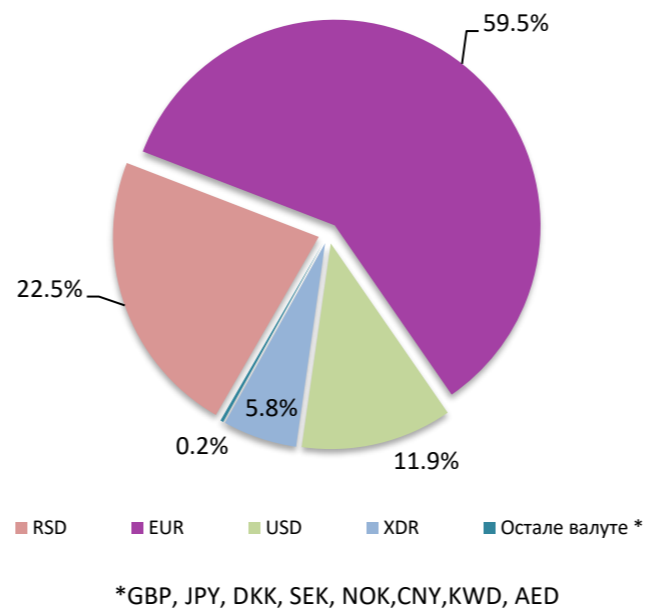
**УЧЕШЋЕ ЈАВНОГ ДУГА РЕПУБЛИКЕ СРБИЈЕ У БРУТО ДОМАЋЕМ ПРОИЗВОДУ У ПЕРИОДУ ОД 2005. ДО 31.12.2025. ГОДИНЕ**

	2005	2006	2007	2008	2009	2010	2011	2012	2013	2014	2015	2016	2017	2018	2019	2020	2021	2022	2023	2024	Дец-25
<b>ЈАВНИ ДУГ/БДП (у %)</b>	46.5	33.0	26.8	25.8	29.8	37.9	41.2	50.8	53.7	63.4	67.2	65.2	55.5	51.4	49.7	54.4	53.9	52.4	48.0	46,7	44,5

Учешће јавног дуга Републике Србије у БДП у периоду од 2005.  
до 31. децембра 2025. године

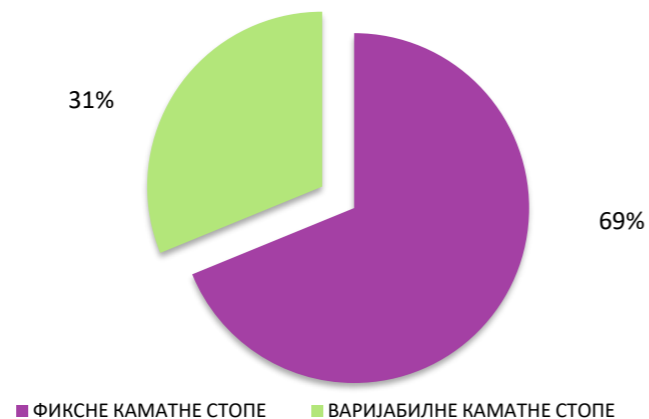


Јавни дуг Републике Србије на дан 31. децембар 2025. године – валутна структура:

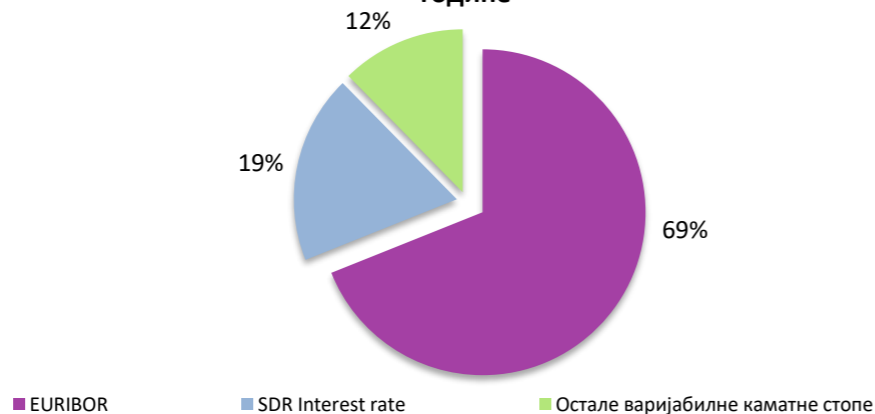


Валута	Износ у оригиналној валути	Износ у RSD	Учешће у јавном дугу
RSD	1.039.158.301.299	1.039.158.301.299	22,5%
EUR	23.420.833.459	2.746.842.189.694	59,5%
USD	5.485.189.181	548.060.904.815	11,9%
XDR	1.966.368.715	269.306.976.868	5,8%
Остале валуте *		11.089.698.964	0,2%
<b>УКУПНО</b>		<b>4.614.458.071.640</b>	<b>100,0%</b>

**Стање јавног дуга Републике Србије на дан  
31. децембар 2025. године, Структура по каматним стопама**



**Структура варијабилних каматних стопа на дан 31. децембар 2025.  
године**



<b>УКУПНО</b>	<b>4.614.458.071.640</b>
ФИКСНЕ КАМАТНЕ СТОПЕ	3.175.347.538.318
ВАРИЈАБИЛНЕ КАМАТНЕ СТОПЕ	1.439.110.533.323
EURIBOR	992.067.968.240
SDR Interest rate	269.178.044.423
Остале варијабилне каматне стопе	177.864.520.659

<b>УКУПНО</b>	<b>100,0%</b>
ФИКСНЕ КАМАТНЕ СТОПЕ	68,8%
ВАРИЈАБИЛНЕ КАМАТНЕ СТОПЕ	31,2%
EURIBOR	21,5%
SDR Interest rate	5,8%
Остале варијабилне каматне стопе	3,9%

<b>ВАРИЈАБИЛНЕ КАМАТНЕ СТОПЕ</b>	
EURIBOR	68,9%
SDR Interest rate	18,7%
Остале варијабилне каматне стопе	12,4%

# ЈАВНИ ДУГ РЕПУБЛИКЕ СРБИЈЕ

## СТАЊЕ ДУГА РЕПУБЛИКЕ СРБИЈЕ НА ДАН 31.12.2025. ГОДИНЕ

### А. ДИРЕКТНЕ ОБАВЕЗЕ

Опис задужења	1. УНУТРАШЊИ ДУГ (у хиљадама)				
	Валута	Уговорени износ у оригиналној валути*	Стање дуга у EUR на дан 31.12.2025. године	Стање дуга у USD на дан 31.12.2025. године	Стање дуга у RSD на дан 31.12.2025. године
<b>УКУПНО ДРЖАВНЕ ХАРТИЈЕ ОД ВРЕДНОСТИ ЕМИТОВАНЕ НА ДОМАЋЕМ ФИНАНСИЈСКОМ ТРЖИШТУ</b>			9.069.332	10.645.583	1.063.669.440
Државне хартије од вредности емитоване на домаћем финансијском тржишту у динарима	RSD	853.596.150	7.278.151	8.543.095	853.596.150
Државне хартије од вредности емитоване на домаћем финансијском тржишту у еврима	EUR	1.791.181	1.791.181	2.102.488	210.073.290
<b>УКУПНО ШТЕДНЕ ОБВЕЗНИЦЕ</b>			10.830	12.712	1.270.129
Дугорочне штедне обвезнице деноминване у динарима	RSD	195.734	651	764	76.316
Дугорочне штедне обвезнице деноминване у еврима	EUR	17.485	10.179	11.948	1.193.813
<b>УКУПНО ДРЖАВНЕ ОБВЕЗНИЦЕ - РЕСТИТУЦИЈА</b>			166.758	195.740	19.557.685
Државне обвезнице - Реституција	EUR	204.072	166.758	195.740	19.557.685
<b>УКУПНО СТАРА ДЕВИЗНА ШТЕДЊА</b>			365.329	428.823	42.846.469
Грађани - Стара девизна штедња	EUR	4.000.000	363.943	427.197	42.683.992
Неисплаћена девизна штедња грађана положена код банака чије је седиште на територији Републике Србије и њиховим филијалама на територијама бивших република СФРЈ	EUR	96.000	1.385	1.626	162.477
<b>УКУПНО КРЕДИТИ ПОСЛОВНИХ БАНАКА</b>			1.539.112	1.806.610	180.510.166
UniCredit Bank Srbija a.d. Beograd - Финансирање пројекта Рума-Шабац-Лозница	RSD	11.288.640	55.001	64.560	6.450.628
Vanca Intesa a.d. Beograd - Финансирање пројекта Рума - Шабац - Лозница	RSD	14.900.000	95.282	111.842	11.174.884
OTP banka Srbija a.d. Novi Sad - Пројекат реконструкције и модернизације железничке пруге Суботица-Хоргош граница са Мађарском (Сегедин)	EUR	70.000	41.999	49.299	4.925.750
NLB Komercijalna banka a.d Beograd - Пројекат изградње државног пута 1Б реда, деоница брзе саобраћајнице: ауто-пут Е-75 Београд – Ниш (петља „Пожаревац“) – Пожаревац (обилазница) – Велико Градиште – Голубац (Дунавска магистрала)	RSD	16.000.000	136.423	160.134	16.000.000
Vanca Intesa a.d. Beograd - Финансирање пројекта изградње саобраћајнице - Рума - Шабац - Лозница	RSD	15.000.000	119.903	140.743	14.062.500
OTP Banka Srbija a.d. Novi Sad - Финансирање пројекта изградње брзе саобраћајнице, деоница Пожаревац - Голубац (Дунавска магистрала)	RSD	16.000.000	136.423	160.134	16.000.000
UniCredit Bank Srbija a.d. Beograd - Изградња линијске инфраструктуре - Национални стадион	RSD	11.200.000	91.530	107.438	10.734.860
NLB Komercijalna banka a.d. Beograd - Изградња обилазнице око Крагујевца	RSD	8.400.000	71.622	84.070	8.400.000
Банка Поштанска штедионица а.д. Београд - Изградња линијске инфраструктуре - Национални стадион	RSD	11.200.000	85.209	100.018	9.993.470
OTP Banka Srbija a.d. Novi Sad - Изградња обилазнице око Крагујевца	RSD	12.000.000	45.004	52.825	5.278.132
Банка Поштанска штедионица а.д. Београд - Пројекат изградње урбане инфраструктуре и националног стадиона са приступним саобраћајницама	RSD	42.000.000	107.755	126.483	12.637.758
UniCredit Bank Srbija a.d. Beograd - Финансирање пројекта изградње саобраћајнице Рума - Шабац - Лозница	RSD	11.700.000	99.760	117.098	11.700.000
Vanca Intesa a.d. Beograd - Финансирање пројекта изградње саобраћајнице Рума - Шабац - Лозница	RSD	15.000.000	127.897	150.125	15.000.000
Банка Поштанска штедионица а.д. Београд- Изградња саобраћајнице са инфраструктуром на Макишком Пољу	RSD	18.035.000	8.993	10.556	1.054.720
Банка Поштанска штедионица а.д. Београд - Пројекат изградње тунелске везе између Карађорђевог улице и Дунавске падине	RSD	24.898.000	42.424	49.797	4.975.521
UniCredit Bank Srbija a.d. Beograd - Финансирање пројекта Рума - Шабац - Лозница	RSD	8.000.000	42.327	49.683	4.964.153
Vanca Intesa a.d. Beograd - Финансирање пројекта Рума - Шабац - Лозница	RSD	12.000.000	50.282	59.021	5.897.139
OTP Banka Srbija a.d. Novi Sad - Финансирање пројекта изградње брзе саобраћајнице, деоница Пожаревац - Голубац (Дунавска магистрала)	RSD	15.000.000	77.778	91.296	9.121.939
NLB Komercijalna banka a.d. Beograd - Пројектовање и извођење радова на изградњи Аутопута Београд-Зрењанин-Нови Сад	RSD	35.000.000	103.500	121.489	12.138.713
<b>УКУПНО ОСТАЛЕ ОСТАЛЕ ОБАВЕЗЕ</b>			72.584	85.199	8.512.755
Пољопривредници - Дуг по основу Републичког фонда за пензијско и инвалидско осигурање	RSD	20.000.000	22.524	26.438	2.641.611
Запослени - Дуг по основу преузимања Републичког фонда за пензијско и инвалидско	RSD	23.500.000	6.210	7.290	728.360
Обавеза Војвођанске банке а.д. Нови Сад према НБС	RSD	196.070	5.478	6.430	642.457
Зајам за привредни развој	EUR	56.000	7.601	8.922	891.440
Обавезе СРЈ према НБС по основу Уговора Г. Бр. 840 од 26. септембра 1995. године	RSD	377.319	2.170	2.547	254.519
Обавезе СРЈ према НБС по основу Уговора Г. Бр. 132 од 23. фебруара 2000. године	RSD	2.519.248	28.601	33.572	3.354.367
<b>УКУПНО УНУТРАШЊИ ДУГ (директне обавезе)</b>			<b>11.223.944</b>	<b>13.174.667</b>	<b>1.316.366.645</b>

2. СПОЉНИ ДУГ (у хиљадама)						
Опис задужења	Валута	Уговорени износ у оригиналној валути*	Стање дуга у EUR на дан 31.12.2025. године	Стање дуга у USD на дан 31.12.2025. године	Стање дуга у RSD на дан 31.12.2025. године	
<i>УКУПНО МЕЂУНАРОДНА БАНКА ЗА ОБНОВУ И РАЗВОЈ</i>			2.286.028	2.683.340	268.109.944	
IBRD A	EUR	477.430	112.196	131.696	13.158.577	
IBRD B	EUR	907.264	213.207	250.262	25.005.349	
IBRD - Програмски развој приватног и финансијског сектора (PFDP)	EUR	34.900	10.159	11.925	1.191.514	
IBRD - Коридор 10	EUR	275.200	80.557	94.558	9.447.905	
IBRD - Програмски зајам за развој приватног и финансијског сектора II	EUR	70.800	23.562	27.657	2.763.427	
IBRD - Програмски зајам за развој јавних финансија	EUR	70.100	23.329	27.384	2.736.105	
IBRD - Пројекат здравства	EUR	10.155	415	488	48.710	
IBRD - Други програмски зајам за развој јавних финансија	EUR	73.529	73.529	86.309	8.623.676	
IBRD - Пројекат подршке Агенцији за осигурање депозита	EUR	145.299	00	00	00	
IBRD - Пројекат рехабилитације путева и унапређења безбедности саобраћаја	EUR	56.388	12.111	14.216	1.420.391	
IBRD - Пројекат хитне санације од поплава	EUR	219.525	193.401	227.014	22.682.466	
IBRD - Други пројекат здравства у Србији	EUR	29.078	10.654	12.506	1.249.556	
IBRD - Први програмски зајам за развој и реструктурирање државних предузећа	EUR	88.300	66.207	77.714	7.764.929	
IBRD - Пројекат унапређења земљишне администрације у Србији	EUR	36.199	14.250	16.727	1.671.310	
IBRD - Пројекат за унапређење конкурентности и запошљавања	EUR	84.927	84.927	99.688	9.960.436	
IBRD - Програм модернизације и оптимизације јавне управе	EUR	57.960	33.791	39.664	3.963.039	
IBRD - Други програмски зајам за развој и реструктурирање државних предузећа	EUR	89.800	89.800	105.407	10.531.924	
IBRD - Додатно финансирање за Пројекат аутопут Коридор 10	EUR	35.000	19.250	22.596	2.257.679	
IBRD - Први програмски зајам за развојне политике у области јавних расхода и јавних предузећа	EUR	182.600	182.600	214.336	21.415.693	
IBRD - Зајам за развојне политике у области управљања ризицима од елементарних непогода са опцијом одложеног повлачења средстава	EUR	66.100	66.100	77.588	7.752.340	
IBRD - Програм унапређења ефикасности и одрживости инфраструктуре	EUR	80.000	63.098	74.064	7.400.208	
IBRD - Пројекат инклузивног предшколског образовања и васпитања	EUR	47.000	37.299	43.781	4.374.483	
IBRD - Додатно финансирање за други пројекат развоја здравства Србије	EUR	24.954	18.390	21.586	2.156.771	
IBRD - Пројекат пружања подршке финансијским институцијама у државном власништву	EUR	39.405	27.849	32.689	3.266.158	
IBRD - Други програмски зајам за развојне политике у области јавних расхода	EUR	160.600	160.600	188.512	18.835.489	
IBRD - Пројекат унапређења услуга електронске управе	EUR	43.800	27.663	32.471	3.244.428	
IBRD - Пројекат модернизације пореске администрације	EUR	45.300	14.911	17.502	1.748.770	
IBRD - Пројекат унапређења трговине и саобраћаја Западног Балкана уз примену вишефазног програмског приступа	EUR	35.000	6.131	7.197	719.086	
IBRD - Пројекат за конкурентну пољопривреду	EUR	45.800	26.911	31.588	3.156.208	
IBRD - Додатно финансирање за пројекат унапређења земљишне администрације у Србији	EUR	20.985	14.755	17.320	1.730.548	
IBRD - Пројекат акцелерације иновација и подстицања раста предузетништва у Републици Србији	EUR	43.000	27.851	32.692	3.266.478	
IBRD - Хитан одговор Републике Србије на COVID - 19	EUR	91.984	63.874	74.975	7.491.226	
IBRD - Пројекат интегрисаног развоја коридора реке Саве и Дрине применом вишефазног програмског приступа	EUR	78.200	21.036	24.692	2.467.149	
IBRD - Програмски зајам за развојне политике за ефикасност јавног сектора и зелени опоравак	EUR	82.600	82.600	96.956	9.687.493	
IBRD - Пројекат модернизације железничког сектора применом вишефазног програмског приступа	EUR	51.000	8.724	10.241	1.023.214	
IBRD - Пројекат чисте енергије и енергетске ефикасности за грађане	EUR	44.900	16.814	19.737	1.972.017	
IBRD - Пројекат развоја локалне инфраструктуре и инфраструктурног јачања локалних самоуправа	EUR	88.400	11.782	13.830	1.381.872	
IBRD - Пројекат унапређења управљања јавним финансијама за зелену транзицију	EUR	69.300	26.189	30.741	3.071.498	
IBRD - Пројекат развоја тржишта капитала	EUR	27.700	3.924	4.606	460.178	
IBRD - Први зајам за развојне политике зеленог раста у Републици Србији	EUR	149.900	149.900	175.953	17.580.572	
IBRD - Програм модернизације железничког сектора у Србији применом вишефазног програмског приступа	EUR	60.000	00	00	00	
IBRD - Пројекат превенције и контроле незаразних болести у Републици Србији	EUR	70.700	4.177	4.903	489.858	
IBRD - Други пројекат унапређења земљишне администрације у Србији	EUR	30.000	4.655	5.464	545.958	

IBRD - Додатно финансирање за Пројекат акцелерације иновација	EUR	25.000	2.913	3.419	341.584
IBRD - Други зајам за политику зеленог раста у Републици Србији	EUR	153.700	153.700	180.413	18.026.243
IBRD - Додатно финансирање пројекта модернизације пореске администрације	EUR	27.250	68	80	7.990
IBRD - Пројекат унапређења инклузивног основног образовања и васпитања у Републици Србији	EUR	66.300	166	195	19.439
<b>УКУПНО МЕЂУНАРОДНА АСОЦИЈАЦИЈА ЗА РАЗВОЈ</b>			<b>1.099</b>	<b>1.290</b>	<b>128.932</b>
IDA - Пројекат консолидације наплате и реформе пензионе администрације у Србији	SDR	16.265	00	00	00
IDA - Пројекат ревитализације система за наводњавање и одводњавање Србије	SDR	16.016	00	00	00
IDA - Први кредит за програмски развој политике у приватном и финансијском сектору	SDR	38.000	00	00	00
IDA - Додатно финансирање пројекта енергетске ефикасности за Србију	SDR	6.276	1.099	1.290	128.932
<b>УКУПНО ЕВРОПСКА ИНВЕСТИЦИОНА БАНКА</b>			<b>1.547.542</b>	<b>1.816.504</b>	<b>181.498.768</b>
EIB - Обнова регионалних болница	EUR	50.000	1.869	2.194	219.168
EIB - Пројекат обнове школа	EUR	25.000	3.612	4.240	423.681
EIB - Општинска и регионална инфраструктура	EUR	50.000	20.721	24.323	2.430.231
EIB - Истраживање и развој у јавном сектору	EUR	200.000	134.304	157.646	15.751.477
EIB - Пројекат модернизације школа	EUR	50.000	38.994	45.771	4.573.282
EIB - Клинички центри/А	EUR	80.000	60.372	70.864	7.080.523
EIB - Клинички центри/Б	EUR	70.000	70.000	82.166	8.209.740
EIB - Клинички центри/Ц	EUR	50.000	50.000	58.690	5.864.100
EIB - Коридор 10-Аутопут (Е80)-фаза 1	EUR	265.000	221.501	259.998	25.978.137
EIB - Коридор 10-Аутопут (Е 75)	EUR	314.000	273.216	320.701	32.043.295
EIB - Унапређење објеката правосудних органа	EUR	15.000	11.413	13.397	1.338.565
EIB - Апекс зајам за мала и средња предузећа и друге приоритете III/А	EUR	148.370	16.349	19.190	1.917.406
EIB - Рехабилитација и безбедност путева	EUR	100.000	83.535	98.053	9.797.109
EIB - Општинска и регионална инфраструктура Б	EUR	23.746	18.933	22.223	2.220.493
EIB - Унапређење објеката правосудних органа Б	EUR	14.271	12.701	14.908	1.489.557
EIB - Апекс зајам за мала и средња предузећа и друге приоритете III/Б	EUR	144.312	49.266	57.828	5.777.962
EIB - Развој речне транспортне инфраструктуре у Србији	EUR	100.000	64.735	75.986	7.592.250
EIB - Железничка пруга Ниш - Димитровград	EUR	134.000	79.000	92.730	9.265.278
EIB - Ревитализације јавне инфраструктуре у најугроженијим и најсиромашнијим општинама у земљи_Партнерство за локални развој	EUR	22.000	21.890	25.694	2.567.303
EIB - Оквир за јачање отпорности локалне инфраструктуре	EUR	40.000	10.839	12.722	1.271.186
EIB - Аутопут Е-80 деоница Ниш-Мердаре фаза I	EUR	100.000	11.825	13.880	1.386.836
EIB - Гасни интерконектор Ниш – Димитровград – Бугарска (граница)	EUR	25.000	25.000	29.345	2.932.050
EIB - COVID-19 Подршка Влади Србије за мала и средња предузећа и предузећа средње тржишне капитализације	EUR	111.340	56.287	66.070	6.601.436
EIB - Повезане школе у Србији	EUR	65.000	60.693	71.241	7.118.169
EIB- Железнички коридор X у Србији – Глобална капија	EUR	550.000	55.500	65.146	6.509.151
EIB - Развој речне транспортне инфраструктуре у Србији Б	EUR	31.000	00	00	00
EIB - Оквирни зајам за инфраструктуру у образовању Србије	EUR	40.000	26.000	30.519	3.049.332
EIB - Повезане школе у Србији Б	EUR	4.988	4.988	5.855	585.003
EIB - Рехабилитација и безбедност путева Б	EUR	85.000	64.000	75.123	7.506.048
EIB - ЕПС АД "Зелено финансирање А"	EUR	100.000	00	00	00
EIB - Железничка пруга Ниш - Димитровград Б	EUR	100.000	00	00	00
EIB - Клинички центри - фаза II	EUR	157.000	00	00	00
<b>УКУПНО ЕВРОПСКА БАНКА ЗА ОБНОВУ И РАЗВОЈ</b>			<b>212.938</b>	<b>249.946</b>	<b>24.973.750</b>
EBRD - Пројекат рехабилитације путева и унапређења безбедности саобраћаја	EUR	100.000	33.618	39.460	3.942.750
EBRD - Програм за отпорност на климатске промене и наводњавање у Србији - фаза 1	EUR	25.000	9.104	10.686	1.067.714
EBRD - Изградња аутопута Е-80 Ниш-Мердаре, деоница Ниш-Плочник, фаза 1	EUR	85.000	9.451	11.093	1.108.400
EBRD - Пројекат изградње широкопојасне комуникационе инфраструктуре у руралним пределима	EUR	18.000	14.936	17.532	1.751.766
EBRD - Пројекат даљинског грејања у Крагујевцу	EUR	18.000	13.453	15.791	1.577.736
EBRD - Програм за отпорност на климатске промене и наводњавање у Србији - фаза 2	EUR	23.000	4.601	5.401	539.633

EBRD - Програм чврстог отпада у Србији	EUR	75.000	25.383	29.795	2.976.978
EBRD - Пројекат изградње широкопојасне комуникационе инфраструктуре у руралним пределима 2	EUR	100.000	47.307	55.529	5.548.225
EBRD - Железнички коридор X у Србији – деоница од Београда до Ниша	EUR	550.000	20.139	23.639	2.361.905
EBRD - Пројекат наука	EUR	80.000	34.147	40.082	4.004.818
EBRD - Обновљиви извори енергије у системима даљинског грејања у Србији	EUR	30.000	300	352	35.185
EBRD - Хитна обнова железничке инфраструктуре Србије	EUR	50.000	500	587	58.641
EBRD - Пројекат соларно-термалне електране у Новом Саду	EUR	85.000	00	00	00
EBRD - Програм чврстог отпада у Србији	EUR	75.000	00	00	00
EBRD - Пројекат унапређења квалитета ваздуха у Србији	EUR	50.000	00	00	00
<b>УКУПНО БАНКА ЗА РАЗВОЈ САВЕТА ЕВРОПЕ</b>			<b>822.782</b>	<b>965.782</b>	<b>96.497.509</b>
СЕВ - Клизишта I (реконструкција и обнова стамбене инфраструктуре)	EUR	10.000	90	106	10.602
СЕВ - Обезбеђење смештаја за младе истраживаче у Србији	EUR	33.505	2.404	2.822	281.928
СЕВ - Образовање за социјалну инклузију	EUR	28.500	5.461	6.410	640.463
СЕВ - Обезбеђење смештаја за младе истраживаче у Србији 2	EUR	70.000	29.016	34.059	3.403.083
СЕВ - Зајам за делимично финансирање изградње и опремања нове затворске установе у Панчеву	EUR	18.000	9.804	11.508	1.149.838
СЕВ - Санирање последица земљотреса у Краљеву	EUR	8.000	3.978	4.669	466.522
СЕВ - Зајам за делимично финансирање изградње и опремања нове затворске установе у Крагујевцу	EUR	17.000	9.244	10.851	1.084.207
СЕВ - Пројекат рехабилитације јавних болница	EUR	200.000	130.652	153.359	15.323.071
СЕВ - Пројекат изградње нове Универзитетске дечје клинике, Тиршова 2 у Београду	EUR	54.000	47.000	55.169	5.512.254
СЕВ - Енергетска ефикасност у зградама централне власти	EUR	40.000	28.800	33.805	3.377.722
СЕВ - Водоснабдевање и постројења за пречишћавање отпадних вода	EUR	200.000	150.233	176.343	17.619.599
СЕВ - Подршка напорима Републике Србије на ублажавању пандемије COVID-19	EUR	200.000	154.000	180.765	18.061.428
СЕВ - Инфраструктура у култури	EUR	20.000	10.500	12.325	1.231.461
СЕВ - Студентско становање	EUR	32.000	7.000	8.217	820.974
СЕВ - Универзитетска инфраструктура	EUR	95.000	8.000	9.390	938.256
СЕВ - Центар за обуку за дуално образовање	EUR	20.000	18.100	21.246	2.122.804
СЕВ - Затворски објекти у Крушевцу и Сремској Митровици	EUR	30.000	6.000	7.043	703.692
СЕВ - Зајам за финансирање јавног здравственог сектора	EUR	200.000	180.000	211.284	21.110.760
СЕВ - Пројектни зајам за изградњу БИО4 Кампуса	EUR	200.000	22.500	26.411	2.638.845
СЕВ - Универзитетска дечја клиника, Тиршова 2	EUR	50.000	00	00	00
<b>УКУПНО ЕХРОРТ - ИМПОРТ BANK OF CHINA</b>			<b>2.807.214</b>	<b>3.295.108</b>	<b>329.235.707</b>
Ехпорт - Import Bank of China - Набавка скенера	CNY	204.900	00	00	00
Ехпорт - Import Bank of China - Мост Земун-Борча	USD	216.750	47.874	56.194	5.614.752
Ехпорт - Import Bank of China - Пројекат изградње аутопута Е763 (Обреновац-Љиг)	USD	301.000	145.312	170.567	17.042.424
Ехпорт - Import Bank of China - Пакет пројекат Костолац Б / I фаза	USD	286.639	37.381	43.878	4.384.137
Ехпорт - Import Bank of China - Пакет пројекат Костолац Б / II фаза	USD	608.260	394.355	462.894	46.250.759
Ехпорт - Import Bank of China - Пројекат изградње аутопута Е763 (Сурчин - Обреновац)	USD	198.619	124.087	145.654	14.553.223
Ехпорт - Import Bank of China - Пројекат модернизације и реконструкције мађарско-српске железничке везе на територији Републике Србије, за деоницу Београд Центар– Стара Пазова	USD	297.638	202.854	238.111	23.791.170
Ехпорт - Import Bank of China - Пројекат изградње обилазнице око Београда на аутопуту Е70/Е75, деоница: мост преко реке Саве код Остружнице - Бубањ Поток (Сектори 4, 5 и 6)***	EUR	186.053	161.246	189.270	18.911.244
Ехпорт - Import Bank of China - Пројекат изградње аутопута Е-763, деоница Прељина–Пожега	USD	445.000	342.174	401.644	40.130.840
Ехпорт - Import Bank of China - Пројекат модернизације и реконструкције мађарско-српске железничке везе на територији Републике Србије, за деоницу Нови Сад-Суботица-државна граница (Келебија)	USD	988.389	731.602	858.754	85.803.731
Ехпорт - Import Bank of China - Пројекат изградње топловода Обреновац - Нови Београд	EUR	164.686	36.493	42.836	4.279.984
Ехпорт - Import Bank of China - Пројекат изградње државног пута 1б реда бр. 27 Лозница-Ваљево-Лазаревац, деоница Иверак-Лајковац (веза са аутопутем Е-763 Београд-Пожега)	EUR	134.300	134.300	157.641	15.750.973
Ехпорт - Import Bank of China - Пројекат изградње брзе саобраћајнице Нови Сад - Рума („Фрушкогорски коридор“)	USD	608.385	377.697	443.341	44.297.041
Ехпорт - Import Bank of China - Пројекат изградње обилазнице око Новог Сада са мостом преко Дунава	EUR	149.175	71.839	84.325	8.425.429
<b>УКУПНО КРЕДИТИ СТРАНИХ ВЛАДА</b>			<b>2.647.719</b>	<b>3.107.893</b>	<b>310.529.759</b>

Остале стране владе - Репрограмиране обавезе- Кувајт***	EUR	209.265	139.510	163.756	16.361.973
Влада Републике Француске - VriFrance Assurance Export	EUR	10.975	10.975	12.882	1.287.170
Влада Републике Француске (VriFrance Assurance Export) - Аутоматизација и модернизација електродистрибутивне мреже	EUR	24.348	12.406	14.562	1.454.989
Либија - Нерегулисан дуг	USD	44.663	38.050	44.663	4.462.540
Влада Руске Федерације - Државни извозни кредит Влади Републике Србије	USD	800.000	467.237	548.443	54.798.483
Влада Руске Федерације - Државни извозни кредит	EUR	172.500	146.476	171.933	17.178.945
Влада Емирата Абу Даби (Уједињени Арапски Емирати)	USD	1.000.000	851.934	1.000.000	99.916.500
Фонд за развој Абу Дабија за буџетску подршку***	EUR	802.304	89.145	104.638	10.455.089
Фонд за развој Абу Дабија Развој система за наводњавање I фаза	AED	356.281	40.054	47.015	4.697.570
Фонд за развој Абу Дабија - Зајам за финансирање подршке буџету Републике Србије	EUR	1.000.000	851.934	1.000.000	99.916.500
Фонд за развој Саудијске Арабије - Пројекат изградње БИО4 Кампуса у Београду	SAR	243.750	00	00	00
Фонд за развој Саудијске Арабије - Пројекат јачања инфраструктуре за наводњавање у различитим подручјима	SAR	281.250	00	00	00
Фонд за развој Саудијске Арабије - Пројекат развоја оператора преносног система (Фаза 1)	SAR	243.750	00	00	00
<b>УКУПНО ЕВРООБВЕЗНИЦЕ РЕПУБЛИКЕ СРБИЈЕ</b>			<b>10.316.750</b>	<b>12.109.803</b>	<b>1.209.969.090</b>
Еврообвезнице 2029	EUR	1.550.000	1.550.000	1.819.390	181.787.100
Еврообвезнице 2027	EUR	2.000.000	2.000.000	2.347.600	234.564.000
Еврообвезнице 2030***	EUR	1.016.432	1.016.432	1.193.088	119.209.216
Еврообвезнице 2033	EUR	1.000.000	1.000.000	1.173.800	117.282.000
Еврообвезнице 2036	EUR	750.000	750.000	880.350	87.961.500
Еврообвезнице 2028	EUR	1.000.000	1.000.000	1.173.800	117.282.000
Еврообвезнице 2028***	EUR	693.866	693.866	814.460	81.378.018
Еврообвезнице 2033***	EUR	924.727	924.727	1.085.445	108.453.856
Еврообвезнице 2034***	EUR	1.381.724	1.381.724	1.621.868	162.051.400
<b>УКУПНО НЕМАЧКА РАЗВОЈНА БАНКА (КfW)</b>			<b>322.802</b>	<b>378.905</b>	<b>37.858.817</b>
КfW - Водовод и рехабилитација у општинама средње величине у Србији 2 - фаза II	EUR	17.499	1.399	1.642	164.062
КfW - Програм водоснабдевања и пречишћавања отпадних вода у општинама средње величине у Србији III	EUR	45.965	9.300	10.916	1.090.695
КfW - Пројекат енергетске ефикасности у јавним објектима	EUR	15.000	8.203	9.628	962.006
КfW - Програм подстицања обновљиве енергије - Развој тржишта биомасе у Републици Србији (прва компонента)	EUR	19.060	11.444	13.433	1.342.211
КfW - Програм водоснабдевања и канализације у општинама средње величине у Србији V	EUR	17.000	10.423	12.234	1.222.380
КfW - Пројекат енергетске ефикасности у објектима јавне намене – Фаза 2	EUR	20.000	8.190	9.614	960.595
КfW - Пројекат Енергетска ефикасност у зградама јавне намене и обновљиви извори енергије у сектору даљинског грејања - Озелењавање јавног сектора	EUR	50.000	00	00	00
КfW - Рехабилитација система даљинског грејања у Србији - Фаза V	EUR	30.000	24.856	29.176	2.915.137
КfW – Програм „Интегрисано управљање чврстим отпадом - Фаза 1”	EUR	22.000	163	192	19.154
КfW – Програм „Водоснабдевања и пречишћавања отпадних вода у општинама средње величине у Србији VI (фаза II)“	EUR	70.000	00	00	00
КfW - Зајам за политике (ПБЛ) - Репформа сектора енергетике и животне средине у Републици Србији	EUR	105.000	98.824	116.000	11.590.276
КfW - Пројекат енергетске ефикасности у објектима јавне намене – Фаза 3	EUR	50.000	15.000	17.607	1.759.230
КfW - Развој тржишта биомасе у Републици Србији (друга компонента)	EUR	20.000	00	00	00
КfW - Пројекат "Добри послови за Србију", инвестициони зајам	EUR	50.000	00	00	00
КfW - Програм ефикасног водоснабдевања и пречишћавања отпадних вода за еколошке и одрживе градове у Републици Србији („зелени градови“) (DKT1)	EUR	70.000	00	00	00
КfW - Зајам за политике (PBL) - Репформа сектора енергетике и животне средине у Републици Србији II	EUR	135.000	135.000	158.463	15.833.070
<b>УКУПНО ОБАВЕЗЕ ПРЕМА ПАРИСКОМ КЛУБУ ПОВЕРИЛАЦА</b>			<b>290.287</b>	<b>340.739</b>	<b>34.045.475</b>
Париски клуб	USD	2.619.698	290.287	340.739	34.045.475
<b>УКУПНО МЕЂУНАРОДНИ МОНЕТАРНИ ФОНД</b>			<b>2.295.135</b>	<b>2.694.030</b>	<b>269.178.044</b>
ММФ - средства алокације	SDR	388.371	453.522	532.344	53.189.926
ММФ - средства алокације 2	SDR	627.596	732.878	860.252	85.953.400
ММФ - стендбај аранжман	SDR	1.265.990	1.108.736	1.301.434	130.034.718
<b>УКУПНО КРЕДИТИ ПОСЛОВНИХ БАНАКА</b>			<b>2.385.707</b>	<b>2.800.344</b>	<b>279.800.525</b>
T.C. Ziraat Bankasi A.S. и DenizBank A.S. - Пројекат реконструкције државног пута Нови Пазар - Тутин и Пројекат изградње аутопута Сремска Рача - Кузмин и моста преко реке Саве	EUR	219.200	159.596	187.334	18.717.792
JPMorgan Chase Bank - Изградња инфраструктурног коридора аутопута Е-761 деонице Појате - Прељина (Моравски коридор) - УКЕФ гаранција	EUR	431.686	366.933	430.706	43.034.621

JPMorgan Chase Bank - Изградња инфраструктурног коридора аутопута Е-761 деонице Појате - Прељина (Моравски коридор) - MIGA гаранција	EUR	500.000	450.000	528.210	52.776.900
Bank of China Limited Hungarian Branch - Пројекат изградње канализационе инфраструктуре у 11 градова у Републици Србији	EUR	203.401	135.756	159.350	15.921.711
Bank of China Limited, Luxembourg Branch - Пројекат изградње комуналне инфраструктуре и инфраструктуре за одлагање комуналног чврстог отпада „Чиста Србија” II	EUR	183.942	120.373	141.293	14.117.539
BNP Paribas Fortis SA NV/Paribas SA - Уговор о финансирању уклањања старог моста на Сави и изградњу новог челичног лучног моста	EUR	79.917	46.802	54.936	5.488.981
Merrill Lynch International - Инвестициони и програмски пројекти и буџетски дефицит, субвенција за набаку природног гаса од стране Србијагаса и електричне енергије од стране Електропривреде Србије	EUR	300.000	00	00	00
JPMorgan Chase Bank - Изградња инфраструктурног коридора аутопута Е-761 деонице Појате - Прељина (Моравски коридор) - MIGA II	EUR	700.000	700.000	821.660	82.097.400
Deutsche Bank AG, Filiale Hong Kong - Пројекат изградње Депоа Макиш	EUR	178.383	6.248	7.334	732.781
Deutsche Bank S.P.A. & Société Générale - SACE кредитни аранжман за опште буџетске и оперативне потребе	EUR	200.000	200.000	234.760	23.456.400
Natixis Corporate & Investment Banking - Набавка дванаест Рафал авиона и њихових повезаних производа и услуга	EUR	1.921.500	200.000	234.760	23.456.400
JPMorgan Chase Bank - Изградња инфраструктурног коридора аутопута Е-761 деонице Појате - Прељина (Моравски коридор) - UKEF II гаранција	EUR	260.000	00	00	00
<b>ФРАНЦУСКА АГЕНЦИЈА ЗА РАЗВОЈ</b>			<b>397.404</b>	<b>466.473</b>	<b>46.608.342</b>
Француска агенција за развој - Пројекат модернизације железничког сектора у Србији - фаза 1	EUR	51.000	8.650	10.153	1.014.489
Француска агенција за развој - Програм урбане средине отпорне на климатске промене	EUR	50.000	41.667	48.908	4.886.750
Француска агенција за развој - Програм чврстог отпада у Србији	EUR	75.000	25.383	29.795	2.976.978
Француска агенција за развој - Пројекат развоја локалне инфраструктуре и институционалног јачања локалних самоуправа	EUR	176.800	25.515	29.950	2.992.486
Француска агенција за развој - Развојна политика зеленог раста у Србији	EUR	135.000	135.000	158.463	15.833.070
Француска агенција за развој - Програм унапређења управљања јавним финансијама за зелену транзицију Србије	EUR	69.300	26.189	30.741	3.071.498
Француска агенција за развој - Пројекат модернизације железничког сектора у Србији - фаза 2	EUR	60.000	00	00	00
Француска агенција за развој - Фаза III Програма за чврсти отпад у Републици Србији	EUR	75.000	00	00	00
Француска агенција за развој - Развојна политика зеленог раста у Србији (Друга кредитна линија) (DPO)	EUR	135.000	135.000	158.463	15.833.070
<b>ЕВРОПСКА УНИЈА</b>			<b>51.663</b>	<b>60.642</b>	<b>6.059.090</b>
Европска Унија - Реформска агенда	EUR	1.131.091	51.663	60.642	6.059.090
<b>УКУПНО СПОЉНИ ДУГ (директне обавезе)</b>			<b>26.385.070</b>	<b>30.970.798</b>	<b>3.094.493.753</b>
<b>УКУПНО ДИРЕКТНЕ ОБАВЕЗЕ (1 + 2)</b>			<b>37.609.014</b>	<b>44.145.465</b>	<b>4.410.860.398</b>

## Б. ИНДИРЕКТНЕ ОБАВЕЗЕ

Опис задужења	1.УНУТРАШЊИ ДУГ (у хиљадама)				
	Валута	Уговорени износ у оригиналној валути*	Стање дуга у EUR на дан 31.12.2025. године	Стање дуга у USD на дан 31.12.2025. године	Стање дуга у RSD на дан 31.12.2025. године
<b>УКУПНО КРЕДИТИ ПРЕМА ПОСЛОВНИМ БАНКАМА</b>			567.700	666.366	66.580.979
ЈП Србијагас - NLB Komercijalna banka a.d. Beograd	EUR	30.000	00	00	00
ЈП Србијагас - OTP banka Srbija AD Novi Sad	EUR	30.000	00	00	00
ЈП Србијагас - OTP banka Srbija AD Novi Sad	EUR	10.000	00	00	00
ЈП Србијагас - Banca Intesa a.d. Beograd	EUR	16.000	00	00	00
ЈП Србијагас - Raiffeisen banka a.d. Beograd	EUR	4.000	00	00	00
ЈП Скијалишта Србије - UniCredit Bank Srbija a.d. Beograd	RSD	3.194.100	8.170	9.590	958.230
ЈП Србијагас - Banca Intesa a.d. Beograd	EUR	75.000	43.750	51.354	5.131.088
ЈП Србијагас - OTP banka Srbija AD Novi Sad	EUR	28.000	17.500	20.542	2.052.435
ЈП Србијагас - OTP banka Srbija AD Novi Sad	EUR	66.000	44.000	51.647	5.160.408
ЈП Србијагас - Raiffeisen banka a.d. Beograd	EUR	10.000	7.083	8.314	830.747
ЈП Србијагас - Banca Intesa a.d. Beograd	EUR	20.000	16.667	19.563	1.954.700
ЈП Србијагас - Raiffeisen banka a.d. Beograd	EUR	10.000	7.083	8.314	830.747
ЈП Србијагас - Banca Intesa a.d. Beograd	EUR	30.000	00	00	00
ЈП Србијагас - OTP banka Srbija AD Novi Sad	EUR	10.000	00	00	00
ЈП Србијагас - OTP banka Srbija AD Novi Sad	EUR	40.000	00	00	00
ЈП Србијагас - Raiffeisen banka a.d. Beograd	EUR	10.000	00	00	00
ЈП Србијагас - Raiffeisen banka a.d. Beograd	EUR	10.000	00	00	00
ЈП Србијагас - Raiffeisen banka a.d. Beograd	EUR	10.000	00	00	00
ЈП Србијагас - Raiffeisen banka a.d. Beograd	EUR	10.000	00	00	00
ЈП Србијагас - AIK banka a.d. Beograd	RSD	2.350.000	11.271	13.230	1.321.875
ЈП Србијагас - NLB Komercijalna banka a.d. Beograd	EUR	30.000	16.875	19.808	1.979.134
ЈП Србијагас - UniCredit Bank Srbija a.d. Beograd	EUR	75.000	42.188	49.520	4.947.834
ЈП Србијагас - OTP banka Srbija AD Novi Sad	EUR	110.000	68.750	80.699	8.063.138
Електродистрибуција Србије д.о.о. Београд - OTP banka Srbija AD Novi Sad	EUR	40.000	40.000	46.952	4.691.280
Електродистрибуција Србије д.о.о. Београд - Banca Intesa a.d. Beograd	EUR	10.000	10.000	11.738	1.172.820
АД Србија Карго - Банка Поштанска штедионица а.д. Београд	EUR	15.000	5.799	6.807	680.142
ЈП Србијагас - Банка Поштанска штедионица а.д. Београд	EUR	51.000	51.000	59.864	5.981.382
ЈП Србијагас - Banca Intesa a.d. Beograd	EUR	30.000	30.000	35.214	3.518.460
ЈП Србијагас - Banca Intesa a.d. Beograd	EUR	45.000	45.000	52.821	5.277.690
ЈП Србијагас - Банка Поштанска штедионица а.д. Београд	EUR	15.000	15.000	17.607	1.759.230
ЈП Србијагас - OTP banka Srbija AD Novi Sad	EUR	45.000	45.000	52.821	5.277.690
ЈП Србијагас - Банка Поштанска штедионица а.д. Београд	EUR	15.000	15.000	17.607	1.759.230
Електродистрибуција Србије д.о.о. Београд - OTP banka Srbija a.d. Novi Sad	EUR	10.000	5.250	6.163	615.758
Електродистрибуција Србије д.о.о. Београд - Banca Intesa a.d. Beograd	EUR	22.500	11.813	13.866	1.385.450
Електродистрибуција Србије д.о.о. Београд - Банка Поштанска штедионица а.д. Београд	EUR	20.000	10.500	12.325	1.231.511
<b>УКУПНО УНУТРАШЊИ ДУГ (индиректне обавезе)</b>			<b>567.700</b>	<b>666.366</b>	<b>66.580.979</b>

2. СПОЉНИ ДУГ (у хиљадама)						
Опис задужења	Валута	Уговорени износ у оригиналној валути*	Стање дуга у EUR на дан 31.12.2025. године	Стање дуга у USD на дан 31.12.2025. године	Стање дуга у RSD на дан 31.12.2025. године	
<b>УКУПНО ЕВРОПСКА БАНКА ЗА ОБНОВУ И РАЗВОЈ</b>			<b>405.232</b>	<b>475.661</b>	<b>47.526.386</b>	
ЕПС АД - Пројекат реструктурирања ЕПС-а	EUR	200.000	66.667	78.253	7.818.800	
АД Инфраструктура Железнице Србије Рехабилитација пруга дуж Коридора 10, укључујући набавку механизације	EUR	36.000	00	00	00	
АД Инфраструктура Железнице Србије - Пројекат рехабилитације и модернизација мреже пруга на Коридору X	EUR	91.500	15.052	17.668	1.765.367	
АД Србија Карго - Набавка нових и модернизација постојећих електролокомотива	EUR	63.999	00	00	00	
АД Србијавоз - Ремонт и модернизација пет електромоторних гарнитура	EUR	3.490	440	517	51.654	
АД Србијавоз - Пројекат техничко - путничке станице (ТПС) Земун - фаза 1	EUR	30.000	17.652	20.720	2.070.303	
АД Србијавоз - Пројекат техничко - путничке станице (ТПС) Земун - фаза 2	EUR	22.000	15.742	18.478	1.846.216	
АД Србијавоз - Набавка возних средстава	EUR	100.000	81.416	95.566	9.548.645	
Електродистрибуција Србије д.о.о - Паметна бројила	EUR	40.000	19.094	22.413	2.239.427	
АД Србија Карго - Обнова теретног возног парка Србије	EUR	43.000	468	550	54.917	
ЕПС АД - Зајам за ликвидност ЕПС-а	EUR	300.000	187.500	220.088	21.990.375	
АД Србијавоз - Финансирање програма рехабилитације и изградње регионалних депоа за одржавање возних средстава Зајмопримца, набавку нове опреме за одржавање и консултанте за надзор	EUR	25.000	530	622	62.103	
ЕПС АД - Ревитализација Власинских ХЕ	EUR	67.000	670	786	78.579	
АД Србијавоз - Спаваћа кола	EUR	42.000	00	00	00	
<b>УКУПНО ЕВРОПСКА ИНВЕСТИЦИОНА БАНКА</b>			<b>318.984</b>	<b>374.423</b>	<b>37.411.057</b>	
ЕПС АД - Уређаји за енергетски систем	EUR	22.000	1.027	1.205	120.409	
ЕМС АД - Реконструкција енергетског система	EUR	59.000	2.821	3.311	330.863	
ЕМС АД - Пројекат унапређења електромере	EUR	24.500	10.688	12.545	1.253.467	
АД Железнице Србије - Пројекат обнове железница	EUR	70.000	00	00	00	
АД Железнице Србије - Пројекат обнове железница II	EUR	74.990	32.103	37.683	3.765.105	
ЈП Путеви Србије - Рехабилитација постојећих путева	EUR	95.000	1.443	1.694	169.277	
ЈП Путеви Србије - Пројекат европских путева Б	EUR	120.000	55.611	65.276	6.522.182	
ЈП Путеви Србије - Рехабилитација моста Газела	EUR	33.000	11.167	13.107	1.309.649	
ЈП Путеви Србије - Рехабилитација путева и мостова Б2	EUR	33.000	12.200	14.320	1.430.840	
ЈП Путеви Србије - Обилазница око Београда	EUR	60.000	43.794	51.405	5.136.238	
ЈП Путеви Србије - Обилазница око Београда Б	EUR	40.000	30.972	36.355	3.632.484	
Град Београд - Обнова београдског језгра	EUR	90.000	17.526	20.572	2.055.460	
Град Београд - Мост на Сави А	EUR	70.000	37.070	43.513	4.347.640	
Град Београд - Мост на Сави Б	EUR	90.000	55.080	64.653	6.459.867	
Град Нови Сад - Хитна обнова система водоснабдевања	EUR	15.000	7.483	8.783	877.575	
Електродистрибуција Србије д.о.о - Пројекат уградње паметних бројила	EUR	80.000	00	00	00	
<b>УКУПНО ЕУРОФИМА</b>			<b>00</b>	<b>00</b>	<b>00</b>	
АД Србијавоз - Еурофима	EUR	90.000	00	00	00	
<b>УКУПНО НЕМАЧКА РАЗВОЈНА БАНКА (KfW)</b>			<b>181.991</b>	<b>213.621</b>	<b>21.344.309</b>	
ЕПС АД - Ревитализација ХЕ Зворник	EUR	70.000	00	00	00	
ЕПС АД - Пројекат обновљиве енергије Костолац – Ветропарк	EUR	80.000	64.761	76.016	7.595.245	
ЕМС АД - Регионални програм за енергетску ефикасност у преносном систему	EUR	14.407	7.531	8.839	883.205	
ЕМС АД- Регионални програм за енергетску ефикасност у преносном систему II	EUR	40.000	7.513	8.818	881.090	
ЕМС АД - Пројекат Трансбалкански коридор за пренос електричне енергије, секција 4 - 2x400 кВ ДВ Бајина Башта (РС) - Пљевља (МЕ) - Вишеград (БиХ)	EUR	30.000	00	00	00	
ЕПС АД - Програм за убрзање развоја обновљивих извора енергије у Србији (APRES) - фаза 1	EUR	100.000	100.000	117.380	11.728.200	

ЕМС АД - Пројекат „Регионални програм енергетске ефикасности у преносном сектору II – Трансбалкански електроенергетски коридор, секција III и секција IV”	EUR	35.000	00	00	00
ЕПС АД „Пројекат обновљивих извора енергије Костолац - Ветропарк”	EUR	30.000	2.188	2.568	256.569
<b>УКУПНО КРЕДИТИ ПОСЛОВНИХ БАНАКА</b>			<b>208.875</b>	<b>245.177</b>	<b>24.497.251</b>
ЈП Србијагас - ОTR Bank NYRT	EUR	60.000	37.500	44.018	4.398.075
ЈП Србијагас - DSK BANK AD	EUR	55.000	34.375	40.349	4.031.569
Електродистрибуција Србије д.о.о. Београд - Deutsche bank AG, Paris Branch - Пројекат управљања електродистрибутивном мрежом у Републици Србији	EUR	97.152	49.500	58.103	5.805.433
ЕПС АД - Cassa Depositi e Prestiti S.p.A - Зајам за ликвидност	EUR	100.000	87.500	102.708	10.262.175
<b>УКУПНО МЕЂУНАРОДНА АСОЦИЈАЦИЈА ЗА РАЗВОЈ</b>			<b>00</b>	<b>00</b>	<b>00</b>
ЕПС АД - Програм енергетске заједнице југоисточне Европе - Пројекат за Србију	SDR	11.799	00	00	00
ЕМС АД - Програм енергетске заједнице југоисточне Европе - Пројекат за Србију	SDR	1.476	00	00	00
<b>УКУПНО ЈАПАНСКА АГЕНЦИЈА ЗА МЕЂУНАРОДНУ САРАДЊУ</b>			<b>33.337</b>	<b>39.131</b>	<b>3.909.855</b>
ЕПС АД - Обавезе према ЈІСА - Пројекат за изградњу постројења за одсумпоравање за ТЕ "Никола Тесла"	JPY	28.252.000	33.337	39.131	3.909.855
<b>УКУПНО КРЕДИТИ СТРАНИХ ВЛАДА</b>			<b>7.896</b>	<b>9.269</b>	<b>926.098</b>
ЈП Југоимпорт СДПР - Обавезе према Министарству одбране Алжира	EUR	42.113	7.896	9.269	926.098
<b>УКУПНО ОСТАЛЕ ОБАВЕЗЕ</b>			<b>11.652</b>	<b>13.677</b>	<b>1.366.553</b>
АД Железнице Србије - Обавезе према Кувајтском фонду за арапски економски развој- Пројекат железничка станица Београд центар-фаза 1	KWD	10.000	11.652	13.677	1.366.553
<b>ФРАНЦУСКА АГЕНЦИЈА ЗА РАЗВОЈ</b>			<b>300</b>	<b>352</b>	<b>35.185</b>
АД ЕМС - Пројекат модернизације и дигитализације постојеће електричне трафостанице Панчево 1	EUR	12.000	300	352	35.185
<b>УКУПНО СПОЉНИ ДУГ (индиректне обавезе)</b>			<b>1.168.267</b>	<b>1.371.312</b>	<b>137.016.695</b>
<b>УКУПНО ИНДИРЕКТНЕ ОБАВЕЗЕ</b>			<b>1.735.967</b>	<b>2.037.678</b>	<b>203.597.674</b>
<b>УКУПНО УНУТРАШЊИ ДУГ (директне и индиректне обавезе)</b>			<b>11.791.644</b>	<b>13.841.034</b>	<b>1.382.947.624</b>
<b>УКУПНО СПОЉНИ ДУГ (директне и индиректне обавезе)</b>			<b>27.553.337</b>	<b>32.342.110</b>	<b>3.231.510.448</b>
<b>УКУПНО А + Б</b>			<b>39.344.981</b>	<b>46.183.144</b>	<b>4.614.458.072</b>

\*Кориговани уговорени износи укључују промене настале током реализације финансираних пројеката, утврђене коначним обрачуном код примопредаје изведених радова, због мањкова у односу на уговорене количине радова и остварених уштеда, итд. Такође, одступања могу настати аутоматским отказом неискоришћених средстава када истекне период расположивости зајма или по захтеву зајмопримца. Кориговани уговорени износи представљају главницу која се отплаћује.

\*\*\* У сврху заштите од девизног и каматног ризика, реализована је хеџинг трансакција (каматни и валутни своп), којом су обавезе Републике Србије конвертоване у евре по значајно нижој каматној стопи.

\*\*\*Реализована је хеџинг трансакција (каматни и валутни своп) \_ обавеза се приказује у еврима

## МЕТОДОЛОШКА ОБЈАШЊЕЊА

---

**1. Економска статистика** (табеле у поглављу I Макроекономска кретања) заснована је на методологији и подацима Републичког завода за статистику, Народне банке Србије, Националне службе за запошљавање, Агенције за приватизацију, Београдске берзе, Републичког фонда за пензијско и инвалидско осигурање и др.

Економска статистика садржана у поглављу I обухвата: основне индикаторе макроекономских кретања у годишњој и месечној динамици за текућу годину; бруто домаћи производ (БДП) у сталним ценама и његове стопе раста по кварталима и употребу БДП; кретање физичког обима индустријске производње у месечној динамици (укупно, по секторима и по економској намени); кретање потрошачких цена у годишњој и месечној динамици; кретање потрошачких цена укупно, базне инфлације и регулисаних цена (укупно и по компонентама) у месечној динамици за текућу годину; цене произвођача индустријских производа за домаће тржиште и извоз у годишњој и месечној динамици; кретање извоза у месечној динамици; цене спољне трговине у годишњој, кварталној и месечној динамици; квартално кретање страних директних инвестиција; спољни дуг у годишњој динамици и у последњем месецу текуће године; приказ платног биланса Србије у годишњој и месечној динамици; монетарни преглед по годинама; основне монетарне индикаторе, приказ штедне становништва и девизних резерви, укупан број запослених и незапослених лица и просечне нето зараде и просечне пензије (у динарима и међугодишње реалне стопе раста) у годишњој и месечној динамици; приказ резултата приватизације у годишњој динамици и за одређени период текуће године за који су расположиви подаци; приказ кретања индекса, тржишне капитализације и учешћа страних инвеститора у берзанском трговању Београдске берзе; приказ промета хартија од вредности на Београдској берзи; приказ аукција државних записа Републике Србије у годишњој динамици и на дневном нивоу.

**2. Фискална статистика** (табеле у поглављу II Фискална кретања) заснова је на GFS методологији и подацима Министарства финансија, Управе за трезор и Управе за јавни дуг.

Почев од Меморандума о буџету и економској и фискалној политици за 2009. годину са пројекцијама за 2010. и 2011. годину, приликом приказивања и пројекције фискалних агрегата користи се методологија ММФ – Статистика државних финансија. Сви подаци у овом билтену прерачунати су користећи исту методолошку основу.

Основни циљ усаглашавања са методологијом Статистике јавних финансија је могућност сагледавања макроекономских импликација фискалне политике. Од посебног значаја је сагледавање утицаја фискалне политике на домаћу тражњу, те се свака ставка прихода и расхода разматра са овог становишта, без обзира на природу њеног рачуноводственог евидентирања.

Компаративни приказ досадашње и нове методологије статистике јавних финансија:

**1. Ниво посматрања** је консолидовани сектор државе који се састоји од следећих нивоа власти: централи ниво власти – буџет Републике Србије и Организација обавезног социјалног осигурања; локални ниво власти – буџет АП Војводине и буџети општина и градова; ЈП „Путеви Србије“ и Коридори Србије д.о.о.

**2. Обухват података:** поред буџетских средстава применом наведене методологије у обрачун фискалних агрегата улазе и остали извори финансирања – сопствених прихода државних органа, донације, кредити и приватизациони приливи.

**3. Начин обрачуна резултата:** Дефицит односно суфицит консолидованог сектора државе једнак је разлици између прихода и укупних расхода увећаних за нето буџетске позајмице. Категорија нето буџетских позајмица третира се као ставка расхода у случајевима када је сврха издатака спровођење одређене државне политике, док уколико се издавање врши у циљу управљања ликвидношћу – издатак по том основу постаје ставка финансирања, без утицаја на резултат државе.

**4. Разлика у рачуноводственом и статистичком обухвату појединих ставки расхода:** с обзиром на примарни циљ – сагледавање макроекономских импликација фискалне политике поједине ставке расхода нпр. отплата дуга пензионерима, која се рачуноводствено третира као део отплате дуга – без утицаја на резултат, статистички има третман трансфера становништву и по том основу утиче на повећање домаће тражње. Лиценца, рачуноводствено третирана као текући непорески приход, с обзиром на једнократни карактер сада се посматра као део финансирања.

Са унапређењем рачуноводствене основе – прелазак на обрачунски основ евидентирања државних трансакција – створиће се услови за даље усавршавање методологије статистике државних финансија, те усклађивања методологије са ЕУ (ЕСА 95).

За прикупљање и обраду података фискалне статистике надлежно је Министарство финансија. Фискална статистика обухвата: консолидовани биланс сектора државе као и појединачне билансе, односно буџет Републике Србије (централни ниво власти), буџет АП Војводине, буџет локалног нивоа власти, финансијске планове организација обавезног социјалног осигурања и ванбуџетске кориснике. ЈП „Путеви Србије“ и Коридори Србије д.о.о, су укључени у извештаје од свог оснивања, а од 2024. године укључен је додатни број ванбуџетских корисника који припадају сектору државе, пре свега јавне агенције и институти, а чији списак се налази на сајту Управе за трезор.

**Сектор државе.** Сектор државе (General government) обухвата све нивое власти у земљи. Подсектори који чине сектор државе су: централни ниво власти – буџет Републике Србије, покрајински ниво власти – АП Војводина, локални ниво власти – општине и градови и фондови обавезног социјалног осигурања, ЈП “Путеви Србије” и Коридори Србије д.о.о. Фискална статистика на нивоу појединачних подсектора државе од посебног је значаја за разумевање међусобних односа различитих нивоа власти, поделу у вршењу функција међу њима као и поделу прихода. Значајно је утврдити и износе и ток трансфера између нивоа власти, што је могуће једино из појединачних и одвојених биланса сваког нивоа власти. Међутим, једино подаци који представљају целокупан сектор државе могу дати информацију о величини њених фискалних операција, њеној потрошњи и њеном утицају на агрегатну тражњу и укупну макроекономску стабилност. Они такође информишу о прерасподели прикупљених средстава од других привредних сектора, пореском оптерећењу привреде, структури пореског система и др.

**Централни ниво власти** – буџет Републике Србије. Централни ниво власти укључује сва министарства, агенције и друге посебне организације које су дефинисане као директни или индиректни корисници буџета Републике. Влада може да дефинише и остварује постављене циљеве економске политике на нивоу целе земље, али претежно кроз буџет централног нивоа власти. Остали нивои власти не формулишу циљеве нити воде одговарајућу економску политику, која би се односила на национални ниво. Што је држава централизованија то су подаци који се односе на овај ниво власти информационо садржајнији.

**АП Војводина.** Буџет АП Војводине обухвата органе власти и друге организације које су дефинисане као корисници буџета АП Војводине.

**Локална самоуправа.** Подаци о локалној самоуправи односе се на податке прикупљене од свих градова и општина које чине систем локалне самоуправе. Обухват података на нивоу

појединачног града или општине односи се на све директне и индиректне кориснике буџета града или општине. Корисник буџета града или општине је она институција која се претежно финансира средствима локалног нивоа власти, над чијим пословањем локални ниво власти има контролу и посредством које тај ниво власти врши одређене функције.

**Организације обавезног социјалног осигурања.** Организације обавезног социјалног осигурања (ООСО) су Републички фонд за пензијско и инвалидско осигурање, Републички фонд за здравствено осигурање, Национална служба за запошљавање и Фонд за социјално осигурање војних осигураника.

**Ванбуџетски корисници.** Ванбуџетски корисници су установе, институције и друга правна лица који формално нису буџетски корисници ниједног нивоа власти, али у којима држава, на свим нивоима власти, има одлучујућу улогу у управљању, контроли и финансирању.

**ЈП „Путеви Србије“.** Приходи ЈП „Путеви Србије“ у значајној мери имају карактер јавних прихода (путарина и трансфери из буџета), а отплата великог дела дуга овог предузећа врши се из буџета Републике, па се сматра да је ово предузеће део државног сектора, као и **Коридори Србије д.о.о.** чији је оснивач Република Србија и који врше инвеститорску функцију на изградњи аутопутева.

## ОСНОВНИ ФИСКАЛНИ АГРЕГАТИ

Основни фискални агрегати су укупни јавни приходи, укупни јавни расходи и резултат као разлика између ове две категорије, који се дефинише као суфицит или дефицит у консолидованом билансу сектора државе или билансима појединачних нивоа власти.

**Укупни јавни приходи** деле се на две основне категорије: текуће приходе и капиталне приходе.

**Текући приходи** деле се на пореске и непореске приходе.

Основна карактеристика пореских прихода је њихова обавезност и непостојање никакве директне противуслуге приликом плаћања пореза. Држава наплаћује порезе и из прикупљених средстава финансира одређене државне функције, с тим да се користи од одређене функције не могу директно везати за појединца који је порез платио.

**Порез на доходак** обухвата порез на зараде, као и порезе на друге облике примања физичких лица поврх зараде.

**Порез на добит предузећа** обухвата поред пореза на добит предузећа, у ужем смислу, и порез на

дивиденде исплаћене резидентима и нерезидентима, као и порез на камате, ауторске накнаде и капиталне добитке које остварују нерезиденти.

**Порез на додату вредност** обухвата домаћи ПДВ, ПДВ увоза и порез на промет појединих роба и услуга.

**Акцизе** представљају порезе на потрошњу специфичних производа као што су нафта, дуван, кафа, алкохолна пића и сл.

**Царине** и друге увозне дажбине обухватају приходе који се наплаћују при увозу роба и услуга, изузев ПДВ из увоза који се укључује у приходе од ПДВ.

**Остали порески приходи** укључују порезе на употребу, држање и ношење добара, као и остале порезе. У консолидованом билансу сектора државе порез на имовину локалног нивоа власти укључен је у категорију осталих пореских прихода.

**Непорески приходи** су хетерогена категорија прихода у којој преовлађују приходи од имовине (наплаћене камате, закупнине) накнаде, таксе, казне и други приходи који се не могу разврстати. За разлику од пореских прихода, непореске приходе карактерише постојање противуслуге за наплаћен износ – пример: накнада за коришћење неког природног добра. Постоје и неки приход који по карактеристикама припадају непореским приходима, мада не садрже елемент противуслуге приликом плаћања. Типичан пример ове врсте прихода су новчане казне.

**Капитални приходи** обухватају само приходе од продаје капиталних добара, као и капиталне трансфере од невладиних институција. Под продајом капиталних добара подразумева се продаја нефинансијске имовине, грађевинских објеката, залиха и земљишта у власништву државе.

**Укупни расходи** у Билтену јавних финансија приказани су по економској класификацији која у први план истиче врсту расхода, односно његову економску карактеристику и утицај државне потрошње на тржиште роба и услуга, финансијско тржиште и на прерасподелу дохотка. Поред економске класификације расхода постоји и функционална класификација која и први истиче функцију коју држава, трошењем средстава за одређену намену, врши. У Билтену јавних финансија, за сада нема расхода разврстаних по функционалној класификацији.

Укупни расходи деле се на текуће, капиталне и нето буџетске позајмице.

**Текући расходи** представљају коначне одливе средстава из буџета, а који нису намењени набавци нефинансијске имовине.

**Расходи за запослене** обухватају (нето) плате запослених, са припадајућим порезом на зараде и доприносима на терет запослених, доприносе на терет послодаваца, као и друге накнаде запосленима (накнада за превоз, накнада за боловање до 30 дана и сл.).

**Куповина роба и услуга** обухвата плаћања која се односе на покриће трошкова пословања (трошкови струје, телефона и сл.), трошкове службених путовања, трошкове ускуга по уговору, текућег одржавања и набавке материјала.

**Отплата камата** се дели на отплату камата по основу домаћег дуга, отплату камата по основу страног дуга, камате по основу активираних гаранција и пратеће трошкове задуживања.

**Субвенције** обухватају сва средства која се пребацују сектору привреде (јавним предузећима, регистрованим пољопривредним газдинствима и сл.) за покриће текућих трошкова или / и дотацију намењену текућем пословању.

**Расходи социјалног осигурања и социјална заштита** обухватају исплате осигураницима организација обавезног социјалног осигурања (пензије осигураника РФПИО, накнаде боловања које исплаћује РФЗО, накнаде незапосленима које исплаћује НСЗ, отплату дуга пензионерима, накнаде за децу и породицу, накнаде ратним војним инвалидима, накнаде за породилско одсуство, накаде за становање из буџета, исплате које врши фонд СОВО и др).

**Остали текући расходи** обухватају категорију расхода у коју спадају дотације невладиним организацијама, обавезне таксе и казне наметнуте од једног нивоа власти другом, новчане казне и пенали по решењу судова и судских тела, накнаде штете за повреде или штете настале услед елементарних непогода и штета нанетих од стране јединица власти.

**Капитални расходи** обухватају све исплате намењене набавци нефинансијске имовине, изградњи грађевинских објеката и инфраструктуре, набавци опреме и залиха и куповини земљишта.

**Нето буџетске позајмице** представљају расходе за набавку финансијске имовине, која за циљ има спровођење одрешене државне политике.

**Консолидовани биланс сектора државе** садржи консолидоване приходе и консолидоване расходе.

**Консолидовани приходи** представљају збир прихода појединачних нивоа власти, с тим да су у поступку консолидације искључени примљени трансфери од других нивоа власти. У поступку консолидације приходној страни организација

обавезног социјалног осигурања искључени су доприноси које уплаћује сектор државе као послодавац.

**Консолидовани расходи** представљају збир расхода појединачних нивоа власти, с тим да су у поступку консолидације искључени трансфери који су дати од једног нивоа власти другом. У поступку консолидације из расхода се, такође искључују расходи по основу доприноса које као послодавац плаћа сектор државе.

**Консолидовани суфицит / дефицит** представља разлику између консолидованих прихода и консолидованих расхода.

**Суфицит / дефицит биланса појединачних нивоа власти** представља разлику између укупних прихода и укупних расхода, остварених на том нивоу.

Примања која се не укључују у приходе сектора државе представљају примања по основу домаћег и страног задуживања и примања по основу приватизације предузећа у државном власништву.

Издаци који се не укључују у расходе сектора државе су издаци по основу отплате главнице домаћег и страног дуга и издаци по основу набавке финансијске имовине који немају карактер нето буџетских позајмица.

**3. Статистика јавног дуга** (табеле у поглављу III Јавни дуг) заснива се на подацима Управе за јавни дуг РС. Јавни дуг Републике Србије се дели на директне обавезе (узети зајмови) и индиректне обавезе (издате гаранције).

#### **1. Директне обавезе**

**Директне обавезе** РС су обавезе које настају по основу узетих зајмова. Директне обавезе се, зависно од кредитора, деле на (1) унутрашњи дуг и (2) спољни дуг.

**Унутрашњи дуг** се састоји из преузетих обавеза из ранијег периода и обавеза по основу емисије хартија од вредности. Највећи део унутрашњег дуга чини стара девизна штедња, која представља и највећи појединачни дуг у укупном јавном дугу РС.

**Спољни дуг** се састоји из (1) репрограмираних старих дугова и (2) нових задужења.

Репрограмирани дугови су: (1) дуг према међународној банци за обнову и развој (IBRD А, В, С), (2) дуг према Париском клубу поверилаца, (3) дуг према Лондонском клубу поверилаца, (4) дуг према банци за развој Савета Европе (СЕВ).

#### **2. Индиректне обавезе**

Индиректне обавезе РС су обавезе које настају по основу издатих гаранција.

#### **Однос између јавног дуга и бруто домаћег производа**

Однос између јавног дуга и бруто домаћег производа, је један од најважнијих показатеља одрживости јавног дуга и један од критеријума конвергенције за улазак у ЕМУ.

#### **Структура каматних стопа**

Однос између фискалних и варијабилних каматних стопа у јавном дугу РС је изузетно повољан. Високо учешће фискалних каматних стопа обезбеђује висок степен предвидивости будућих обавеза по основу камате и у том смислу РС није изложена великом каматном ризику.

#### **Валутна структура**

Јавни дуг се састоји из различитих валута при чему је највеће учешће дуга деноминованог у еврима и доларима.