



Република Србија  
Министарство финансија

# **БИЛТЕН**

## **ЈАВНИХ ФИНАНСИЈА**

2/2022

број 210.  
Београд, 2022. година

### **Оснивач и издавач**

Министарство финансија Република Србија  
Београд, Кнеза Милоша 20  
[www.mfin.gov.rs](http://www.mfin.gov.rs)  
ISSN 1452-0028

### **За издавача**

Милица Јовановић  
Помоћник министра финансија  
[milica.jovanovic@mfin.gov.rs](mailto:milica.jovanovic@mfin.gov.rs)

### **Чланови редакције**

Љубица Матић,  
Владимир Малбашић, Огњен Јанчић,  
Марко Лисица, Милица Јовановић,  
Александар Стојковић, Данило Вукојичић,  
Јована Ђерић, Данијела Домановић,  
Иван Крстић, Раде Ђирић, Милош Глигоријевић,  
Сара Радуловић, Ана Триповић

### **Секретар редакције**

Љубица Матић  
[ljubica.matic@mfin.gov.rs](mailto:ljubica.matic@mfin.gov.rs)

### **Дизајн и штампа**

Министарство финансија Републике Србије

**Тираж 500 примерака**

**Билтен излази месечно**

# САДРЖАЈ

---

ТЕКУЋА МАКРОЕКОНОМСКА И ФИСКАЛНА КРЕТАЊА	4
I МАКРОЕКОНОМСКА КРЕТАЊА	11
II ФИСКАЛНА КРЕТАЊА	37
Буџет Републике Србије	45
Буџет Војводине	60
Буџет општина и градова	64
Финансијски планови (ОСО)	68
III ЈАВНИ ДУГ	75
IV Методолошка објашњења	87

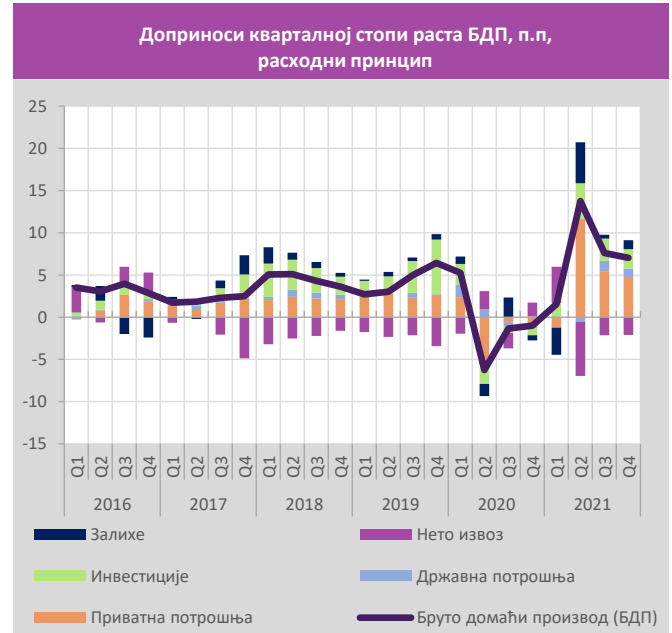
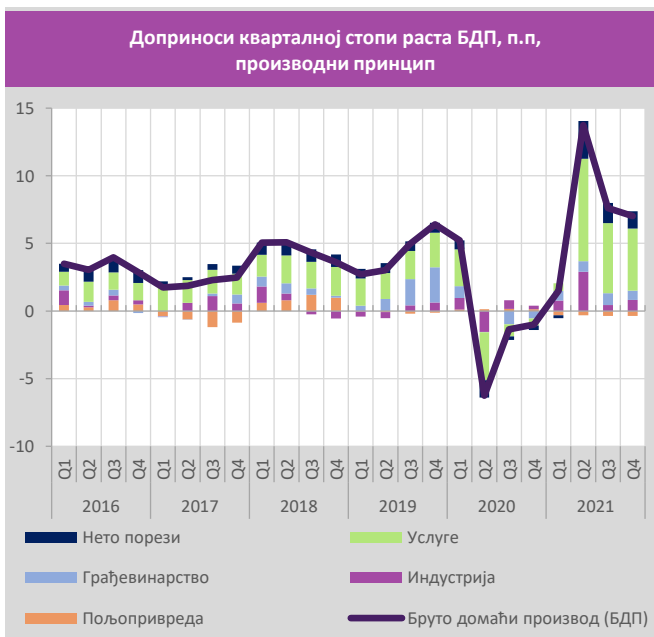
## 1. Макроекономска кретања

### 1.1. Привредна активност

**Бруто домаћи производ.** У четвртном кварталу 2021. године бруто домаћи производ (БДП) је забележио реални међугодишњи раст од 7,0%, што је за 0,1 п.п. више у односу на флеш процену. Посматрано са производне стране, у четвртном кварталу, сви производни сектори осим пољопривреде бележе међугодишњи раст производње. Најзначајнији позитиван утицај дају сектори трговине на велико и мало и поправке моторних возила, саобраћаја и складиштења и услуга смештаја и исхране са позитивним доприносом од 2,4 п.п, индустрија са доприносом од 0,8 п.п, а следи грађевинарство и државна управа и обавезно социјално осигурање, образовање и здравствена и социјална заштита са доприносом од по 0,7 п.п. С друге стране, пољопривредна производња је остварила негативан допринос од 0,4 п.п.

Посматрано по агрегатима употребе, улогу доминантног носиоца раста у четвртном кварталу имала је приватна потрошња са доприносом од 4,8 п.п, уз позитиван допринос инвестиција од 2,3 п.п. и државне потрошње од 1,0 п.п. С друге стране, нето извоз је имао негативан утицај на привредну активност од 2,1 п.п.

По искључењу утицаја сезоне, вредност БДП у четвртном кварталу 2021. године већа је за 1,7% у односу на претходни квартал. У 2021. години у односу на 2020. годину, реални раст БДП је износио 7,4%.



**Индустријска производња.** Према подацима Републичког завода за статистику (РЗС), индустријска производња је у фебруару 2022. године остварила међугодишњи пад од 0,7%, док је у односу на просек 2021. године производња мања за 4,9%. Највећи утицај на пад индустријске производње у фебруару 2022. године, у односу на исти месец 2021. године, имале су: снабдевање електричном енергијом, гасом и паром, експлоатација угља, производња кокса и деривата нафте, прерада дрвета и производи од дрвета, осим намештаја, као и производња намештаја.

Посматрано по класификацији делатности, у фебруару 2022. године, међугодишњи пад производње забележен је у снабдевању електричном енергијом, гасом и паром од 25,8%, док је раст забележен у рударству од 44,9% и прерађивачкој индустрији од 2,1%. Највећи раст производње је забележен у области експлоатације руда метала од 315,0%, док је код области снабдевања електричном енергијом, гасом и паром регистрован највећи пад од 25,8%.

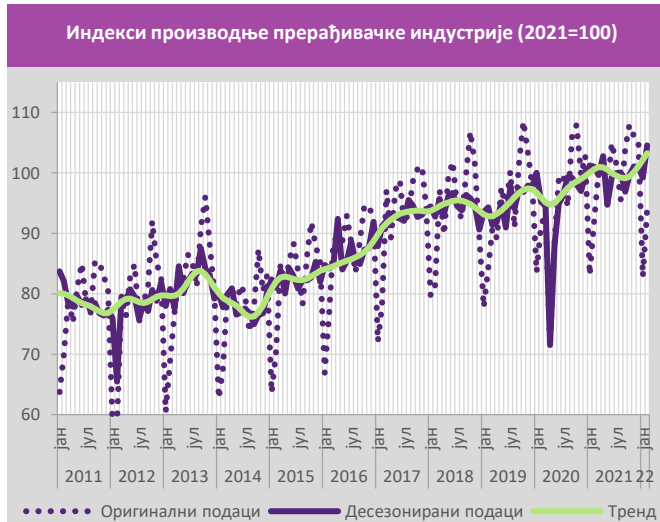
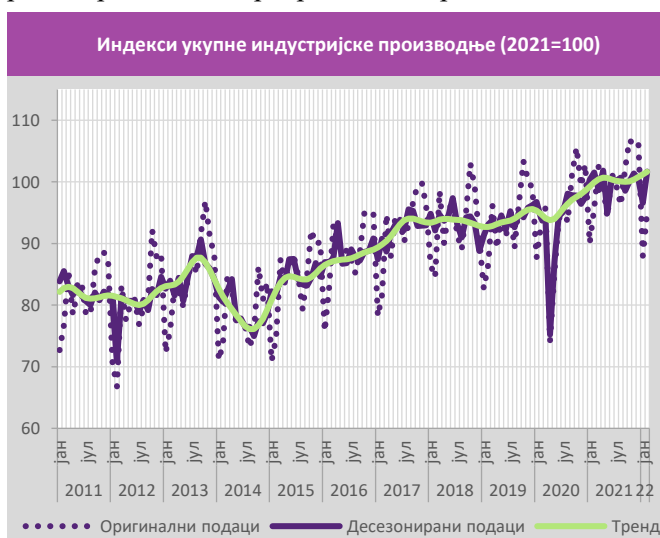
Физички обим индустријске производње у фебруару 2022. године, у односу на исти месец претходне године, бележи пад код 13 области (учешће у структури индустријске производње 50%), а раст код 16 области (учешће у структури индустријске производње 50%).

Посматрано по наменским групама, у фебруару 2022. године, у односу на фебруар 2021. године, дошло је до пада у производњи енергије (-21,1%) и трајних производи за широку потрошњу (-13,3%), док је раст забележен у производњи интермедијарних производа осим енергије (17,9%),

Министарство финансија

нетрајних производа за широку потрошњу (4,4%) и капиталних производа (3,2%).

У прва два месеца забележен је пад индустријске производње од 1,4% м.г. Посматрано по намени, паду је највише допринео пад производње енергије од 19,3%, пре свега услед пада снабдевања електричном енергијом, гасом и паром. Такође је производња трајних производа за широку потрошњу забележила пад од 15,8%, највећим делом услед пада производње намештаја. С друге стране, остале наменске групе оствариле су раст производње, при чему је раст интермедијарних производа осим енергије од 14,9% пре свега резултат раста експлоатације руда метала. Производња капиталних производа бележи раст од 8,7%, уз значајан позитиван допринос осталих саобраћајних средстава. Раст нетрајних производа за широку потрошњу од 2,9% делом је резултат раста производње прехранбених производа.



Десезонирани индекс индустријске производње за фебруар 2022. године, у односу на јануар 2022. године, показује да је за индустрију – укупно остварен раст индустријске производње од 4,9%, а за прерађивачку индустрију раст од 5,5%.

Према подацима РЗС, у фебруару 2022. године залихе индустријских производа су оствариле пад од 0,6% у односу на исти месец претходне године. Највећи међугодишњи пад залиха у фебруару је забележен код залиха области штампања и умножавање аудио и видео записа (-35,0%), док су залихе области експлоатације руда метала највише увећане (1.731,9%).

**Промет у трговини на мало.** Промет робе у трговини на мало у фебруару 2022. године, у односу на фебруар 2021. године, забележио је раст од 20,5% у текућим и раст од 7,7% у сталним ценама. Истовремено, забележен је пад у односу на просек 2021. године од 10,3% у сталним ценама, док је у односу на претходни месец, реални промет робе забележио раст од 1,6%.

Међугодишњи раст промета категорије храна, пића и дуван у фебруару је износио 16,5%, у текућим, док је у сталним ценама забележио раст од 2,5%. Код категорије непрехрамбени производи, осим моторних горива регистрован је раст промета од 19,1% у текућим и 13% у сталним ценама, док моторна горива бележе раст промета од 33,3% у текућим ценама и раст промета од 10,3% у сталним ценама.

Раст промета у фебруару у трговини на мало у текућим ценама је забележен у свим регионима, и то: Србија – југ 24,9%, Регион Војводине 19,4% и Србија – север 17,7%, м.г. Посматрано у сталним ценама, раст малопродајног промета је такође забележен у свим регионима, а највећи раст од 10,7% м.г. забележен је у региону Србија – југ.

У периоду јануар–фебруар 2022. године, у односу на исти период претходне године, малопродајни промет је забележио раст од 18,1% у текућим и 6% у сталним ценама.

**Туризам.** У Републици Србији је забележен међугодишњи раст броја долазака туриста у фебруару 2022. године од 37,8%. У исто време, број ноћења је такође забележио раст од 24,9%, м.г. Број долазака домаћих туриста је порастао за 17,1%, а број њихових ноћења за 8,6% у односу на исти месец претходне године. Такође, забележен је раст броја долазака страних туриста од 101,8%, као и раст броја њихових ноћења од 69,6%. На стране туристе отпада 35,8% укупног броја долазака туриста и 36,2% укупног броја ноћења.

Највише туриста у фебруару 2022. године било је из Босне и Херцеговине, Русије, Македоније, Хрватске и Турске (40,9% од укупног броја долазака страних туриста и 39,3% од њихових укупних ноћења). У фебруару, највећи број долазака и ноћења туриста имала су планинска места (33,4% од укупног броја долазака и 39,6% од укупног броја ноћења). Већи број домаћих туриста у односу на стране туристе забележен је у свим

местима, осим на подручју градова Београда, Новог Сада и Суботице где су страни туристи имали удео од 75,2%, 52,7% и 51,6% у укупном броју долазака, респективно.

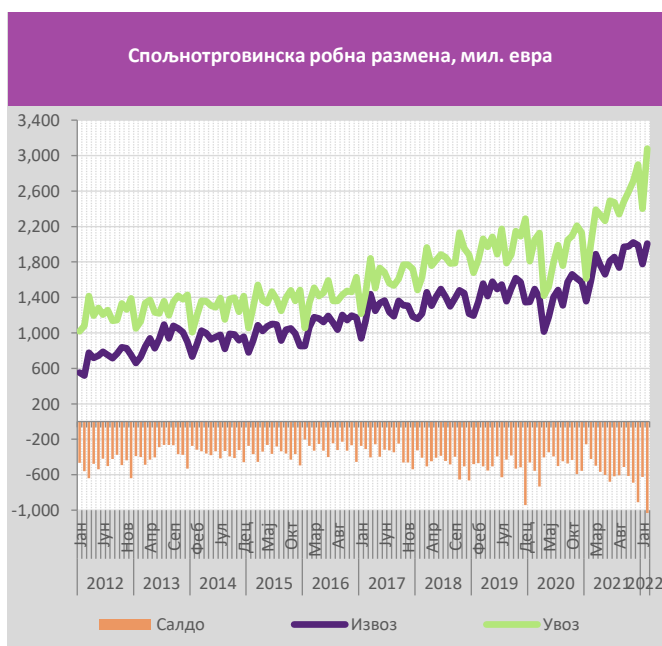
У периоду јануар–фебруар 2022. године регистровано је укупно 395.735 долазака и 1.367.883 ноћења туриста. Број долазака туриста повећан је за 46,3%, а број ноћења за 38,5% у односу на исти период 2021. године. Такође, број долазака домаћих туриста је повећан за 22%, а број ноћења за 18%. У исто време, забележено је повећање броја долазака страних туриста за 123,4%, а број њихових ноћења је повећан за 95%.

## 1.2. Екстерни сектор

**Спољнотрговинска размена.** У фебруару 2022. године, извезено је робе у вредности од 2.007,1 мил. евра, што је за 26,1% више него у фебруару 2021. године. Међугодишњем расту извоза највише су допринели извоз руда метала (6,4 п.п.), основних метала (4,9 п.п.) и извоз прехранбених производа (2,4 п.п.). Увоз робе је вредео 3.079,4 мил. евра, што је за 53% више у односу на фебруар претходне године.

Спољнотрговински дефицит у фебруару 2022. године, је износио 1.072,3 мил. евра, што је повећање од 154,4% у односу на исти месец претходне године, док је 65,2% увоза било покривено извозом.

По искључењу утицаја сезоне, у фебруару 2022. године, у поређењу са претходним месецом, показује раст извоза за 2% и раст увоза за 11,7%.



У периоду јануар–фебруар 2022. године извезено је робе у вредности од 3.774,4 мил. евра, што је повећање од 28%, док је робе увезено у вредности од 5.504,3 мил. евра што представља повећање од 51,7%, у односу на исти период претходне године. Робни дефицит у посматраном периоду је износио

1.729,9 мил. евра, и већи је за 154,6% у односу на исти период претходне године.

Највећи удео у извозу у периоду јануар–фебруар 2022. године, према одсецима Стандардне међународне трговинске класификације, имале су електричне машине, апарати и уређаји (11,7%). Значајан удео у извозу имали су и металне руде и отпацци метала, гвожђе и челик, производи од каучука и погонске машине и уређаји, који заједно са електричним машинама чине 33,4% укупног извоза. На увоз природног гаса, електричних машина и апарата, нафте и нафтних деривата, медицинских и фармацеутских производа али и друмских возила, односило се 31% укупног увоза у посматраној години.

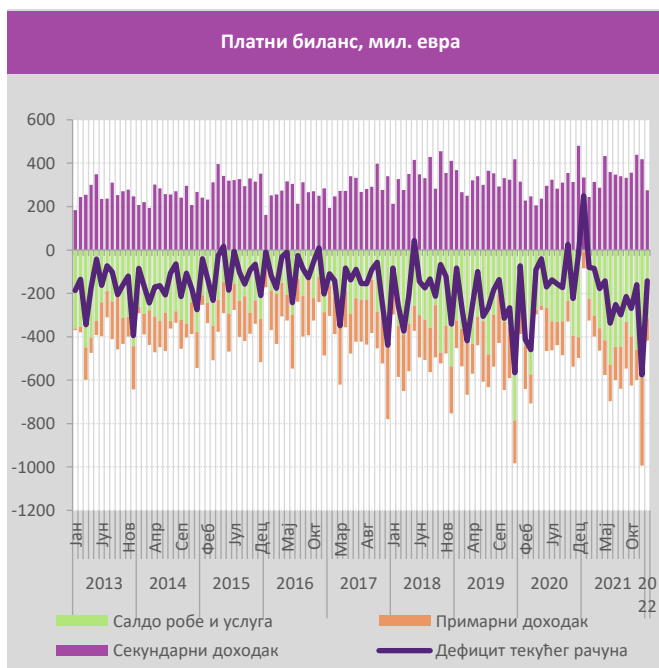
У посматраном периоду позитиван салдо робне размене (467 мил. евра) остварили су сектори: храна и живе животиње, сирове материје, разни готови производи, пића и дуван и животињска и биљна уља.

Током прва два месеца 2022. године, највећи спољнотрговински партнер биле су земље ЕУ, на које се односило 66,3% укупног извоза и 58,2% укупног увоза. У посматраном периоду 38,3% извоза било је усмерено на тржиште пет земаља: Немачка, Италија, БиХ, Мађарска и Румунија. На увоз из Кине, Мађарске, Немачке, Италије и Русије односило се 46,3% укупног увоза. У размени са БиХ, Црном Гором, Северном Македонијом, Словачком, Великом Британијом, Финска, Шведска, Хрватска, Република Кореја и Чешка остварен је суфицит од 455,8 мил. евра. Највећи дефицит јавља се у трговини са Кином (због увоза телефона за мрежу станица и лаптопова), Мађарском и Турском.

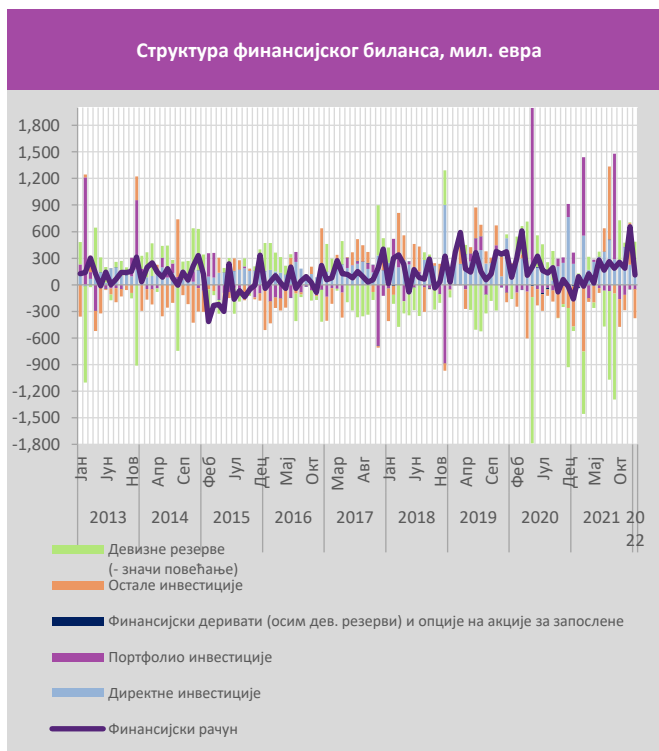
**Платни биланс<sup>1</sup>.** У јануару 2022. године на текућем рачуну забележен је дефицит у износу од 141,7 мил. евра, док је у истом месецу претходне године забележен суфицит у износу од 249,8 мил. евра. Виши дефицит текућег рачуна је последица вишег дефицита на рачуну роба и услуга, али и дефицита примарног дохотка. На рачуну роба забележен је дефицит који је виши за 289,6 мил. евра, док је на рачуну услуга регистрован суфицит, који је износио 183,5 мил. евра.

У јануару 2022. године забележен је нето прилив страних директних инвестиција у износу од 125,9 мил. евра. Укупан прилив по основу СДИ износио је 139,8 мил. евра.

<sup>1</sup> Од априла 2014. године платни биланс Републике Србије приказује се према Приручнику за израду платног биланса и међународне инвестиционе позиције, шесто издање Међународног монетарног фонда, 2009. (BPM6).



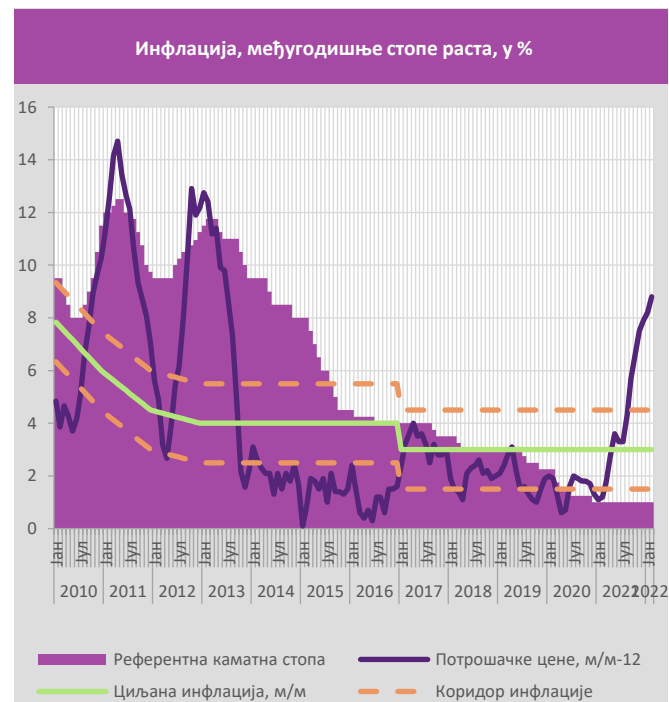
У посматраном месецу дефицит примарног дохотка је повећан за 24,6 мил. евра, услед виших одлива по основу дохотка од инвестиција. Суфицит секундарног дохотка је смањен за 58,4 мил. евра у односу на исти месец претходне године и износи 275,7 мил. евра. Истовремено, нето одлив портфолио инвестиција износи 48,8 мил. евра.



### 1.3. Инфлација

Инфлација се од средине 2021. године кретала на вишем нивоу у односу на претходни период. На овакво кретање инфлације утицао је раст светских цена нафте, примарних пољопривредних производа и индустријских сировина, застоји у глобалним ланцима снабдевања, повећани транспортни трошкови, али и њена ниска базна вредност. Тако у

фебруару 2022. године раст потрошачких цена је био изнад горње границе дозвољеног одступања од циљане инфлације, па је на међугодишњем нивоу износио 8,8%. У овом периоду 84% инфлације било је одређено повећањем цена хране и безалкохолних пића, нафтних деривата и воћа и поврћа.



На месечном нивоу потрошачке цене су у фебруару биле повећане за 1,1%.

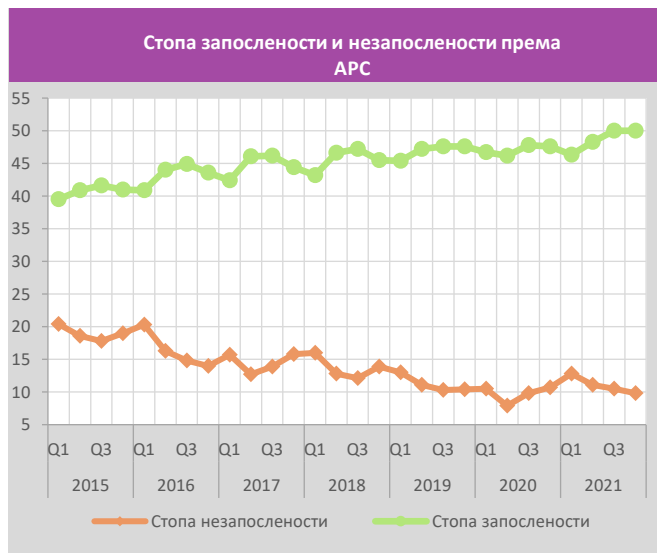


Истовремено базна инфлација је била у границама циља и износила је 4,4%, м/м, на шта је значајно утицала очувана стабилност девизног курса и укупна макроекономска стабилност, као и инфлациона очекивања финансијског сектора и привреде у границама циља.

## 1.4. Тржиште рада

Према подацима из Централног регистра обавезног социјалног осигурања просечан број формално запослених у фебруару 2022. године повећан је за 1,8% мг, што је, пре свега било резултат раста запослености у приватном сектору (2,2%), док је у јавном сектору број запослених био повећан за 0,8%. Истовремено, најзначајнији раст запослености забележен је у ИКТ и административно услужним делатностима.

Према подацима Националне службе за запошљавање (НСЗ), крајем фебруара број незапослених лица која активно траже запослење износио је 481 хиљаду, што је у односу на исти месец претходне године мање за 6,5%.



**Зараде.** Просечна нето зарада у јануару 2022. године повећана је за 3,9% реално, мг, што је било у потпуности вођено растом зарада у приватном сектору, док је у јавном сектору забележено благо повећање од 0,1%. Посматрано по делатностима, најзначајнији раст зарада је забележен у ИКТ и научно-техничким делатностима.

**Пензије.** Просечно исплаћена пензија у фебруару 2022. године реално је смањена у односу на исти месец претходне године за 3,1% и износила је 30.977 динара.

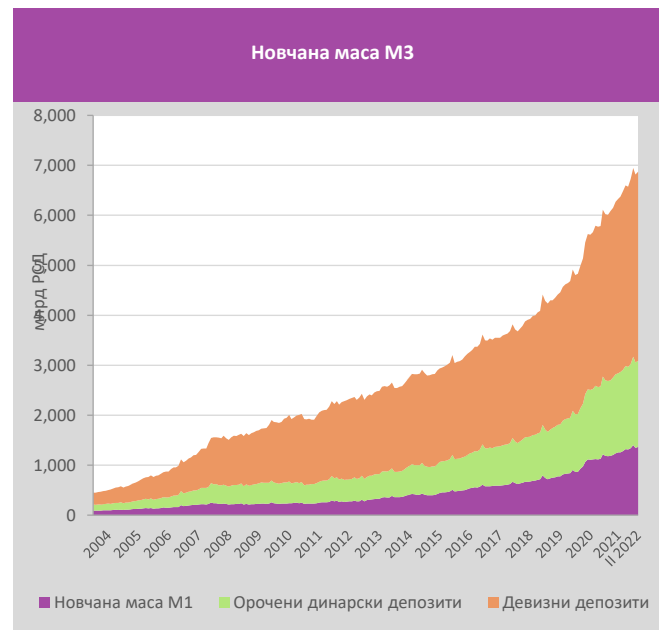
## 1.5. Монетарна кретања

У фебруару 2022. године, НБС је задржала референтну каматну стопу на нивоу од 1,00%.

Током фебруара, банке, као највећи појединачни инвеститори у државне хартије од вредности, смањиле су своја пласирана средства по том основу за 20,5 млрд динара, док су у односу на исти месец претходне године смањиле пласмане за 79,0 млрд динара.

Кредитну активност банака у фебруару 2022. године на међугодишњем нивоу карактерише раст пласмана привреди од 10,8%, уз раст пласмана

становништву од 10,4% и пораст депозита банака од 13,1%. Највеће учешће у структури пласмана привреди по намени имали су кредити за обртна средства и инвестициони кредити (44,7% и 39,0%, респективно), са међугодишњим растом кредита за обртна средства од 19,5% и растом инвестиционих кредита за 4,1%. Истовремено, код пласмана датих становништву највеће учешће имају готовински кредити (43,9%), са међугодишњим растом од 9,8% и стамбени кредити (38,9%), са међугодишњим растом од 16,8%.



У структури извора средстава банака доминантно је учешће позајмљених средстава. Крајем фебруара 2022. године, у укупним изворима средстава позајмљени извори су учествовали са 87,8%, и у односу на исти месец претходне године су се повећали за 1,3 п.п, док су се у односу на претходни месец повећали за 0,1 п.п. У валутној структури извора средстава девизни извори учествују са 51,2%, и у односу на претходни месец њихово учешће је веће за 0,7 п.п., док се у односу на исти месец претходне године смањило за 0,2 п.п.

Девизне резерве НБС на крају фебруара 2022. године, у односу на претходни месец су смањене за 549,3 мил. евра, док су у односу на исти месец претходне године повећане за 2,1 млрд евра и износиле су 15,6 млрд евра. На смањење бруто девизних резерви Народне банке Србије утицале су активности Народне банке Србије на међубанкарском девизном тржишту ради очувања стабилности на том тржишту, затим нето раздужење државе по основу кредита и девизних хартија од вредности емитованих на домаћем финансијском тржишту, као и нето повлачење девизне обавезне резерве банака и остала плаћања за потребе државе. Ниво девизних резерви НБС довољан је за покривеност новчане масе М1 од 134% и за покривеност око шест месеци увоза робе и услуга.



Девизна штедња становништва на крају фебруара 2022. године у поређењу са крајем претходног месеца је повећана за 60,9 мил. евра и износила је 12,9 млрд евра. На међугодишњем нивоу девизна штедња је повећана за 1,3 млрд евра.

Кретања на девизном тржишту у фебруару 2022. године, у односу на претходни месец, карактерише реална апрецијација динара у односу на евро од 0,1%, као и номинална депрецијација од 0,1%. У поређењу са истим месецом претходне године, девизни курс је забележио реалну апрецијацију од 2,7%, док се номинално није мењао. Ради ублажавања прекомерних дневних осцилација, НБС је током фебруара интервенисала на међубанкарском девизном тржишту нето продајом од 605 мил. евра.

### 1.6. Финансијска тржишта

У фебруару 2022. године на Београдској берзи је остварен укупан промет хартијама од вредности у износу од 2.019,4 мил. динара, од чега промет акцијама 124,6 мил. динара, а обвезницама РС 1.894,7 мил. динара. У односу на исти месец претходне године, укупан промет се смањило за 61,8%. Укупан број трансакција хартијама од вредности смањен је са 1.857 у фебруару 2021. године, на 1.137 у истом месецу 2022. године.

Укупна тржишна капитализација крајем фебруара 2022. године износила је 540,4 млрд динара и у односу на претходни месец је мања за 2,2%, док је у односу на исти месец претходне године повећана за 1,7%.

Учешће страних инвеститора у укупном промету на берзи у фебруару 2022. године износило је 11,34% што је у односу на исти месец 2021. године мање учешће за 9,00 п.п. Учешће страних инвеститора у трговању акцијама износило је 21,66% (пад од 18,37 п.п.), док је учешће страних инвеститора у трговању обвезницама РС износило 10,66%, што је пад од 6,53 п.п. у односу на исти месец претходне године.

У току фебруара 2022. године, индекс BELEXline забележио је пад вредности од 3,8% и износио је 1.713,41 индексна поена, док се вредност индекса BELEX15 опала за 2,8% и износила је 834,64 индексних поена. На међугодишњем нивоу вредност индекса BELEXline је повећана за 9,1%, а вредност индекса BELEX15 за 11,9%.

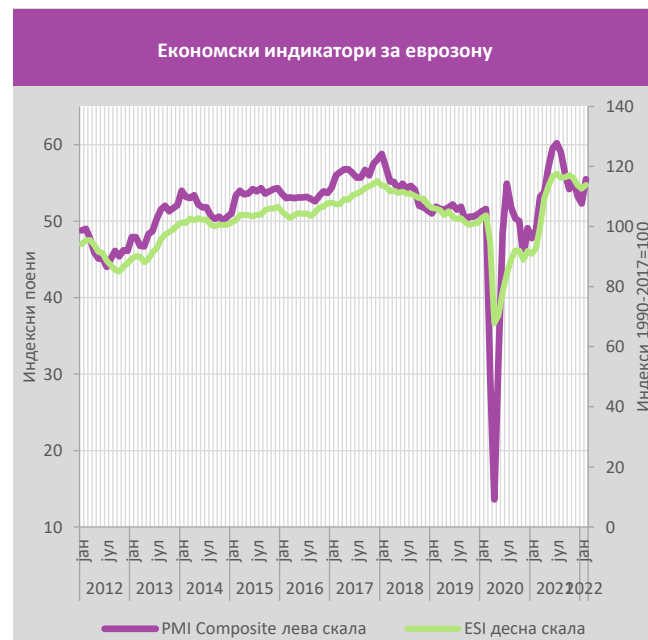
### 1.7. Међународно окружење

Према процени Евростата, еврозона и ЕУ27 су забележиле раст од 4,6% и 4,8% респективно у Q4 2021. у односу на исти квартал 2020. године (раст од 0,3% и 0,4%, респективно у односу на претходни квартал). Према пројекцијама ЕЦБ, предвиђа се да ће раст еврозоне износити 3,7% у 2022. години, уз нешто блажи наставак раста од 2,8% и 1,6% у 2023.

и 2024. години, респективно, док ће инфлација опасти са 5,1% у 2022. години на 1,9% у 2024. години. Пројекција раста придаје пролазни карактер тренутним ценовним шокovima, али узима у обзир неизвесност изазвану дешавањима у Украјини, као и негативне ризике и глобалну несигурност.

Цене пољопривредних производа забележиле су раст од 2,1% у фебруару 2022. године у односу на претходни месец, док је цена хране порасла за 4,9%. Цене основних метала су у просеку порасле за 3,7% у односу на претходни месец. Према подацима удружења произвођача челика, светска производња челика у фебруару 2022. године, је смањена за 5,7%, мг, док се у Кини смањила за 10,0%, мг. (нешто више од половине светске производње).

Композитни РМИ индекс је у фебруару износио 55,5 и.п. (раст од 3,2 и.п. у односу на претходни месец), услед даљег побољшања сектора производње и услуга. Индекс економског расположења (ESI) је забележио раст од 1,2 и.п. у ЕУ27 (112,8 и.п), док је у еврозони такође забележио раст од 1,2 и.п. (113,9 и.п), у односу на претходни месец.





# МАКРОЕКОНОМСКА КРЕТАЊА

---



**Табела 1. Основни индикатори макроекономских и фискалних кретања**

	Претходна година = 100							
	2001	2002	2003	2004	2005	2006	2007	2008
<b>БДП, текуће цене, млрд динара</b>	867,2	1.102,6	1.294,7	1.526,2	1.846,9	2.181,0	2.523,5	2.908,4
<b>БДП, мил. ЕУР</b>	14.585,8	18.165,8	19.882,0	20.995,0	22.253,8	25.930,7	31.557,9	35.712,5
<b>БДП, per capita, у ЕУР</b>	1.943,9	2.422,1	2.657,8	2.813,2	2.990,8	3.498,7	4.275,2	4.858,7
<b>БДП, реални раст, у %</b>	6,9	6,4	4,4	9,0	5,5	5,1	6,4	5,7
<b>Привредна активност, стопе раста</b>								
Индустријска производња, физички обим	0,1	1,8	-2,8	6,6	0,6	4,2	4,1	1,4
Пољопривреда, физички обим	18,6	-3,4	-7,2	19,5	-5,0	-1,3	-17,0	14,3
Шумарство, физички обим	-17,6	6,9	5,6	3,1	-2,2	6,1	-4,2	13,9
Грађевинарство (вредност изведених радова, сталне цене)	-13,1	76,8	19,7	31,3	13,7	10,9	18,9	4,3
Саобраћај, обим услуга	9,6	6,9	5,0	4,7	4,6	5,6	6,9	7,0
Поштанске активности и телекомуникације, обим услуга	25,1	3,6	24,1	23,1	34,1	75,1	43,4	39,0
Реални промет у трговини на мало <sup>1</sup>	100,4	22,8	13,5	17,9	21,5	8,3	22,1	6,7
Ноћења туриста	-6,5	0,2	-7,2	-0,6	-2,2	1,4	11,2	0,1
<b>Цене и трошкови живота, стопе раста</b>								
Цене на мало, крај периода	40,7	14,8	7,8	13,7	17,7	6,6	10,1	6,8
Цене на мало, просек периода	91,8	19,5	11,7	10,1	16,5	12,7	6,8	10,9
Цене произвођача индустр. производа, просек периода	87,7	8,8	4,6	9,1	14,2	13,3	5,9	12,4
Трошкови живота, просек периода	93,3	16,6	9,9	11,4	16,2	11,7	7,0	13,5
<b>Робна размена, у мил. ЕУР<sup>2</sup></b>								
Извоз робе	1.922,2	2.201,7	2.441,3	2.831,6	3.608,3	5.102,5	6.432,2	7.428,8
Извоз робе (стопа раста у %)		14,5	10,9	16,0	27,4	41,4	26,1	15,5
Увоз робе, cif	4.759,2	5.956,8	6.585,5	8.620,7	8.434,2	10.460,7	13.808,4	16.283,0
Увоз робе, cif (стопа раста у %)		25,2	10,6	30,9	-2,2	24,0	32,0	17,9
Салдо робне размене	-2.837,0	-3.755,1	-4.144,3	-5.789,1	-4.825,9	-5.358,2	-7.376,2	-8.854,2
Салдо робне размене, % БДП	-19,5	-20,7	-20,8	-27,6	-21,7	-20,7	-23,4	-24,8
<b>Платни биланс<sup>3</sup></b>								
Салдо текућих трансакција (ВРМБ)	-	-	-	-	-	-	-5.473,6	-7.126,3
Салдо текућих трансакција, % БДП (ВРМБ)	-	-	-	-	-	-	-17,3	-20,0
Платни биланс, укупно	561,9	995,7	826,7	342,6	1.647,3	4.268,9	-742,1	1.686,6
Степен отворености економије (удео збира извоза и увоза роба и услуга у БДП)	-	-	-	-	67,1	73,0	74,7	78,0
Стране директне инвестиције, нето, у мил. ЕУР	184,1	499,6	1.194,5	773,8	1.250,4	3.322,6	2.528,2	2.485,7
Стране директне инвестиције, нето, % БДП	1,3	2,8	6,0	3,7	5,6	12,8	8,0	7,0
<b>Спољни дуг, крај периода<sup>4</sup></b>								
- мил. ЕУР	11.255	9.702	9.979	9.634	12.520	14.291	17.382	20.982
у % БДП	77,2	53,4	50,2	45,9	56,3	55,1	55,1	58,8
<b>Инвестиције у фиксне фондове</b>								
Укупне инвестиције у фиксне фондове, млрд дин.	105,8	166,7	222,0	298,2	359,0	462,4	599,8	689,5
Учешће инвестиција у фиксне фондове, % БДП	12,2	15,1	17,1	19,5	19,4	21,2	23,8	23,7
<b>Фискални показатељи<sup>5</sup></b>								
Консолидовани јавни приходи, мил. динара	-	-	-	-	755.987	906.444	1.046.844	1.193.463
Консолидовани јавни расходи, мил. динара	-	-	-	-	735.248	937.309	1.091.878	1.265.502
Консолидовани дефицит/суфицит, мил. динара	-	-	-	-	20.739	-30.865	-45.034	-72.039
Консолидовани дефицит/суфицит, % БДП	-	-	-	-	1,1	-1,4	-1,8	-2,5
Јавни дуг, крај периода, мил. дин (централни ниво власти)	802.076	709.225	753.024	763.273	879.169	738.812	703.249	778.039
Јавни дуг, крај периода, % БДП (централни ниво власти)	92,5	64,3	58,2	50,0	47,6	33,9	27,9	26,8
<b>Монетарни и девизни показатељи, крај периода</b>								
Динарски примарни новац, мил. динара	41.643	69.543	72.267	82.383	100.341	143.409	169.020	319.781
Новчана маса М1, мил. динара	58.233	93.815	99.303	111.258	144.949	200.090	248.873	240.744
Новчана маса М3, мил. динара	125.414	191.491	244.731	322.876	458.870	634.470	903.871	992.151
Укупни кредити привреди и становништву, мил. динара	253.106	169.782	226.855	331.002	502.921	585.066	814.134	1.090.801
Кредити привреди, мил. динара	247.829	153.643	197.319	264.488	370.775	381.435	508.167	662.622
Кредити становништву, мил. динара	5.277	16.139	29.536	66.514	132.146	203.631	305.967	428.179
Девизне резерве НБС, мил. ЕУР	1.325	2.186	2.836	3.104	4.921	9.020	9.634	8.162
Референтна каматна стопа НБС	-	-	-	-	-	14,00	10,00	17,75
Вредност ЕУР у односу на динар, крај периода	59,71	61,52	68,31	78,89	85,50	79,00	79,24	88,60
Вредност ЕУР у односу на динар, просек периода	-	60,69	65,12	72,69	82,99	84,11	79,96	81,44
Девизна штедња, у мил. ЕУР	330	755	1.038	1.425	2.239	3.346	4.903	4.775
<b>Запосленост, зараде и пензије</b>								
Број запослених, просек, у 000	2.258	2.208	2.169	2.167	2.171	2.115	2.085	2.082
Активно незапослена лица, просек периода, у 000	-	-	-	-	888	913	850	756
Стопа незапослености, МОР <sup>6</sup>	-	-	-	18,5	20,8	20,9	18,1	13,6
Нето зараде, просек периода, у динарима	6.078	9.208	11.500	14.108	17.443	21.707	27.759	32.746
- реалне стопе раста	16,5	29,9	13,6	10,1	6,4	11,4	19,5	3,9
Бруто зараде, просек периода, у динарима	8.691	13.260	16.612	20.555	25.514	31.745	38.744	45.674
- реалне стопе раста	16,0	30,0	14,0	11,1	6,8	11,4	14,1	3,9
Просечна пензија, просек периода, у динарима	4.505	6.134	7.393	8.725	10.568	12.151	13.612	17.660
- реалне стопе раста	17,9	16,8	9,7	5,9	4,2	2,9	4,7	14,3

Извор: МФИН, РЗС, НБС, НСЗ, РФПИО и Агенција за приватизацију.

<sup>1</sup> Обухвата промет правних лица и предузетника. <sup>2</sup> У спољноекономску размену од 2006. године укључена је Црна Гора. <sup>3</sup> Нова методологија платног биланса од 2007. године. <sup>4</sup> Од септембра 2010. године промењена је методологија статистике спољног дуга. <sup>5</sup> GFS-1986 методологија. <sup>6</sup> Становништво старости 15 и више година.

Табела 1. (наставак) Основни индикатори макроекономских и фискалних кретања

	Претходна година = 100					
	2009	2010	2011	2012	2013	2014
<b>БДП, текуће цене, млрд динара</b>	3.052,1	3.250,6	3.612,3	3.810,1	4.121,2	4.160,5
<b>БДП, мил. ЕУР</b>	32.486,2	31.545,8	35.431,7	33.679,3	36.426,7	35.467,5
<b>БДП, рег сарита, у ЕУР</b>	4.437,5	4.326,4	4.896,2	4.676,7	5.082,9	4.973,2
<b>БДП, реални раст, у %</b>	-2,7	0,7	2,0	-0,7	2,9	-1,6
<b>Привредна активност, стопе раста</b>						
Индустријска производња, физички обим	-12,6	1,2	2,5	-2,2	5,5	-7,3
Пољопривреда, физички обим	1,3	0,6	0,9	-19,5	21,8	2,4
Шумарство, физички обим	-9,0	5,0	2,3	-5,1	5,2	1,9
Грађевинарство (вредност изведених радова, сталне цене)	-19,9	-11,5	18,9	1,2	-20,6	2,5
Саобраћај, обим услуга	0,4	7,7	8,8	0,8	4,0	22,1
Обим услуга поштанских активности	-1,4	3,6	1,4	0,2	-0,9	-1,4
Обим услуга телекомуникација	28,9	6,3 <sup>1</sup>	14,9	18,1	27,0	3,0
Реални промет у трговини на мало <sup>2</sup>	-15,0	0,5	-18,0	-2,0	-5,1	2,4
Ноћења туриста	-7,8	-5,1	3,6	-2,4	1,3	-7,3
<b>Цене, стопе раста</b>						
Потрошачке цене, крај периода	6,6	10,3	7,0	12,2	2,2	1,7
Потрошачке цене, просек периода	8,4	6,5	11,0	7,8	7,8	2,9
Цене произвођача индустријских производа за домаће тржиште, просек периода	5,6	12,7	14,3	5,6	3,6	0,7
Цене произвођача индустријских производа за извоз, просек периода	12,1	17,3	7,1	11,1	-0,4	3,4
Цене произвођача индустријских производа (укупно) <sup>3</sup> , просек периода	-	13,7	12,7	6,8	2,7	1,3
<b>Робна размена<sup>4</sup>, у мил. ЕУР</b>						
Извоз робе	5.961,3	7.393,4	8.441,4	8.738,8	10.995,8	11.158,6
Извоз робе (стопа раста у %)	-19,8	24,0	14,2	3,5	25,8	1,5
Увоз робе, cif	11.327,0	12.423,5	14.250,0	14.711,7	15.468,3	15.187,3
Увоз робе, cif (стопа раста у %)	-30,4	8,0	14,7	3,2	5,1	-1,8
Салдо робне размене	-5.365,7	-5.030,1	-5.808,6	-5.973,9	-4.472,5	-4.028,7
Салдо робне размене, % БДП	-16,5	-15,9	-16,4	-17,7	-12,3	-11,4
<b>Платни биланс, мил. ЕУР<sup>5</sup></b>						
Салдо текућих трансакција (ВРМ6)	-2.031,8	-2.036,7	-3.656,0	-3.671,4	-2.098,3	-1.984,7
Салдо текућих трансакција, % БДП (ВРМ6)	-6,3	-6,5	-10,3	-10,9	-5,8	-5,6
Платни биланс, укупно	-2.363,5	928,7	-1.801,5	1.137,2	-696,7	1.796,7
Степен отворености економије (удео збира извоза и увоза роба и услуга у БДП)	65,1	75,3	78,0	84,5	87,1	91,8
Стране директне инвестиције, нето, у мил. ЕУР	2.067,8	1.133,4	3.319,6	752,8	1.298,1	1.236,3
Стране директне инвестиције, нето, % БДП	6,4	3,6	9,4	2,2	3,6	3,5
<b>Спољни дуг, крај периода<sup>6</sup></b>						
- мил. ЕУР	22.272	23.509	24.123	25.645	25.644	25.679
у % БДП	68,6	74,5	68,1	76,1	70,4	72,4
<b>Инвестиције у фиксне фондове</b>						
Укупне инвестиције у фиксне фондове, млрд дин.	570,6	574,6	632,4	769,9	678,9	663,6
Учешће инвестиција у фиксне фондове, % БДП	18,7	17,7	17,5	20,2	16,5	15,9
<b>Фискални показатељи<sup>7</sup></b>						
Консолидовани јавни приходи, мил. динара	1.200.777	1.278.435	1.362.641	1.472.118	1.538.054	1.620.752
Консолидовани јавни расходи, мил. динара	1.327.913	1.419.451	1.526.125	1.717.306	1.750.150	1.878.878
Консолидовани дефицит/суфицит, мил. динара	-127.137	-141.016	-163.484	-245.188	-212.097	-258.126
Консолидовани дефицит/суфицит, % БДП	-4,2	-4,3	-4,5	-6,4	-5,1	-6,2
Јавни дуг, крај периода, у мил. динара (централни ниво власти)	944.408	1.282.536	1.547.511	2.014.751	2.309.041	2.753.199
Јавни дуг, крај периода, % БДП (централни ниво власти)	30,9	39,5	42,8	52,9	56,0	66,2
<b>Монетарни и девизни показатељи, крај периода</b>						
Динарски примарни новац, мил. динара	254.268	188.161	227.067	308.756	344.459	370.690
Новчана маса М1, мил. динара	258.427	253.286	293.694	308.699	388.265	430.868
Новчана маса М3, мил. динара	1.205.570	1.360.777	1.500.444	1.641.804	1.716.882	1.848.191
Укупни пласмани привреди и становништву, мил. динара	1.267.343	1.599.300	1.715.581	1.876.553	1.783.712	1.863.322
Пласмани привреди, мил. динара	804.998	1.028.095	1.113.839	1.223.868	1.110.046	1.138.708
Пласмани становништву, мил. динара	462.345	571.204	601.743	652.685	673.666	724.614
Девизне резерве НБС, мил. евра	10.602	10.002	12.058	10.915	11.189	9.907
Референтна каматна стопа НБС	9,50	11,50	9,75	11,25	9,50	8,00
Вредност ЕУР у односу на динар, крај периода	95,89	105,50	104,64	113,72	114,64	120,96
Вредност ЕУР у односу на динар, просек периода	93,95	103,04	101,95	113,13	113,14	117,31
Девизна штедња, у мил. евра <sup>8</sup>	6.014	7.106	7.611	8.272	8.418	8.525
<b>Запосленост, зараде и пензије</b>						
Број запослених, просек, у 000 <sup>9</sup>	1.985	1.901	1.866	1.866	1.865	1.845
Активно незапослена лица, просек периода, у 000	747	744	753	762	775	767
Стопа незапослености, МОР <sup>10</sup>	16,1	19,2	23	23,9	22,1	19,2
Нето зараде, просек периода, у динарима <sup>11</sup>	31.733	34.142	37.976	41.377	43.932	44.530
- реалне стопе раста	0,2	0,7	0,2	1,1	-1,5	-1,5
Бруто зараде, просек периода, у динарима <sup>11</sup>	44.147	47.450	52.733	57.430	60.708	61.426
- реалне стопе раста	0,2	0,6	0,1	1,0	-1,9	-1,7
Просечна пензија, просек периода, у динарима <sup>12</sup>	19.788	19.890	21.285	23.024	23.947	24.085
- реалне стопе раста	3,3	-5,9	-3,6	-2,2	-3,5	-2,3

Извор: МФИН, РЗС, НБС, НСЗ, РФПИО и Агенција за приватизацију

<sup>1</sup> Од 01.01.2010. „Телеком Србија“ а.д. престао је да прати импулсе у фиксној мрежи унутрашњег саобраћаја. Та услуга се приказује у минутима. <sup>2</sup> Обухвата промет правних лица и предузетника. <sup>3</sup> Индекс се рачуна на основу података прикупљених за индекс цена произвођача индустријских производа на домаћем тржишту и индекса извозних цена произвођача индустријских производа. <sup>4</sup> Од 01.01.2010. године уведен је општи систем трговине. У складу са тим кориговане су 2007, 2008. и 2009. година. <sup>5</sup> Од априла 2014. године у примени је нова методологија платног биланса (БПМ6). У складу са тим, кориговани су подаци од 2007. године. <sup>6</sup> Од септембра 2010. године променена је методологија статистике спољног дуга. НБС је кориговала податке о спољном дугу од 2009. године. <sup>7</sup> ГФС-1986 методологија. <sup>8</sup> Подаци о девизној штедњи су од децембра 2012. године дати према новој методологији НБС. <sup>9</sup> РЗС је кориговао податке о броју запослених. Податак не обухвата регистроване индивидуалне пољопривреднике. <sup>10</sup> Становништво старости 15 и више година. <sup>11</sup> РЗС је кориговао податке о зарадама од јануара 2009. године, услед проширења обухвата јединица посматрања, а од јануара 2018. просечна зарада се рачуна на основу података из евиденције ПУ. <sup>12</sup> Од 2012. године са подацима за професионална војна лица.

Табела 1. (наставак) Основни индикатори макроекономских и фискалних кретања

Претходна година = 100

	2015	2016	2017	2018	2019	2020	2021	2022
<b>БДП, текуће цене, млрд динара</b>	4,315.0	4,528.2	4,760.7	5,072.9	5,421.9	5,502.2*	6,268.7**	6,942.9 <sup>1</sup>
<b>БДП, мил. ЕУР</b>	35,740.2	36,779.3	39,235.3	42,892.2	46,005.4	46,796.4*	53,317.5**	-
<b>БДП, per capita, у ЕУР</b>	5,037.1	5,210.8	5,588.4	6,142.7	6,624.0	6,783.0*	7,697.4**	-
<b>БДП, реални раст, у %</b>	1.8	3.3	2.1	4.5	4.3	-0.9*	7.4**	4.5 <sup>1</sup>
<b>Привредна активност, стопе раста</b>								<b>Јан-феб</b>
Индустријска производња, физички обим	7.3	5.2	3.9	1.3	0.3	0.4	6.3	-1.4
Пољопривреда, физички обим	-8.0	9.0	-11.9	14.3	-1.2	2.0	-	-
Шумарство, физички обим	5.6	-0.8	0.8	3.3	1.9	5.0	-	-
Грађевинарство (вредност изведених радова, сталне цене)	18.3	5.3	5.2	13.9	35.0	-4.4	15.1	-
Саобраћај, обим услуга	6.8	11.2	8.7	5.3	8.9	-35.7	34.2	-
Обим услуга поштанских активности	0.0	0.5	-14.4	-5.2	-8.2	-13.5	-2.5	-
Обим услуга телекомуникација <sup>2</sup>	1.6	1.2	1.5	7.0	7.4	15.8	1.3	-
Реални промет у трговини на мало <sup>3</sup>	1.8	7.5	3.7	4.2	9.7	4.3	10.3	6.0
Ноћења туриста <sup>4</sup>	9.3	13.3	10.5	12.1	7.9	-38.4	31.6	38.5
<b>Цене, стопе раста</b>								<b>Јан-феб</b>
Потрошачке цене, крај периода	1.5	1.6	3.0	2.0	1.9	1.3	7.9	1.9
Потрошачке цене, просек периода	1.9	1.2	3.0	2.0	1.7	1.6	4.0	8.5
Цене произвођача индустријских производа за домаће тржиште, просек периода	0.2	-0.4	3.4	2.2	0.7	-1.8	9.0	13.0
Цене произвођача индустријских производа за извоз, просек периода	4.0	1.5	-0.7	-2.6	0.3	0.1	7.6	9.0
Цене произвођача индустријских производа (Укупно) <sup>5</sup> , просек периода	1.0	0.0	2.3	0.9	0.6	-1.3	8.7	11.9
<b>Робна размена<sup>6</sup>, у мил. ЕУР</b>								<b>Јан-феб</b>
Извоз робе	12,038.7	13,432.1	15,050.8	16,282.0	17,536.4	17,054.5	21,620.8	3,774.4
Извоз робе (стопа раста у %)	7.9	11.6	12.1	8.2	7.7	-2.7	26.8	28.0
Увоз робе, cif	16,086.6	17,067.9	19,396.0	21,918.7	23,875.3	22,957.6	28,601.3	5,504.3
Увоз робе, cif (стопа раста у %)	5.9	6.1	13.6	13.0	8.9	-3.8	24.6	51.7
Салдо робне размене	-4,047.9	-3,635.8	-4,345.2	-5,636.6	-6,338.9	-5,903.1	-6,980.4	-1,729.9
Салдо робне размене, % БДП	-11.3	-9.9	-11.1	-13.1	-13.8	-12.6	-13.1	-
<b>Платни биланс, мил. ЕУР<sup>7</sup></b>								<b>Јануар</b>
Салдо текућих трансакција (ВРМБ)	-1,233.8	-1,074.9	-2,050.8	-2,076.1	-3,160.9	-1,981.5	-2,343.0	-141.7
Салдо текућих трансакција, % БДП (ВРМБ)	-3.5	-2.9	-5.2	-4.8	-6.9	-4.2	-4.4	-
Платни биланс, укупно	-166.5	301.8	-228.2	-1,123.2	-1,872.8	-270.4	-2,619.4	361.1
Степен отворености економије (удео збира извоза и увоза роба и услуга у БДП)	96.2	100.6	106.2	108.2	111.5	103.9	115.6	-
Стране директне инвестиције, нето, у мил. ЕУР	1,803.8	1,899.2	2,418.1	3,156.5	3,551.1	2,902.3	3,625.4	125.9
Стране директне инвестиције, нето, % БДП	5.0	5.2	6.2	7.4	7.7	6.2	6.8	-
<b>Спољни дуг, крај периода<sup>8</sup></b>								
- мил. ЕУР	26,234	26,494	25,526	26,662	28,254	30,787	36,536	-
у % БДП	73.4	72.0	65.1	62.2	61.4	65.8	68.5	-
<b>Инвестиције у фиксне фондове</b>								
Укупне инвестиције у фиксне фондове, млрд дин.	732.3	772.5	844.4	1,016.7	1,218.0	1,180.1*	1,409.5**	-
Учешће инвестиција у фиксне фондове, % БДП	17.0	17.1	17.7	20.0	22.5	21.4*	22.5**	-
<b>Фискални показатељи<sup>9</sup></b>								<b>Јан-феб</b>
Консолидовани јавни приходи, мил. динара	1,694,831	1,842,652	1,973,403	2,105,267	2,278,558	2,254,959	2,711,930	437,090
Консолидовани јавни расходи, мил. динара	1,843,965	1,896,659	1,921,100	2,073,042	2,289,672	2,697,745	2,971,320	483,511
Консолидовани дефицит/суфицит, мил. динара	-149,134	-54,008	52,303	32,225	-11,114	-442,785	-259,391	-46,421
Консолидовани дефицит/суфицит, % БДП	-3.5	-1.2	1.1	0.6	-0.2	-8.0	-4.1	-
Јавни дуг, крај периода, у мил. динара (централни ниво власти)	3,018,589	3,064,611	2,751,116	2,720,202	2,815,643	3,135,785	3,543,241	3,579,636
Јавни дуг, крај периода, % БДП (централни ниво власти)	70.0	67.7	57.8	53.6	51.9	57.0	56.5	51.6
<b>Монетарни и девизни показатељи, крај периода</b>								<b>Јан-феб</b>
Динарски примарни новац, мил. динара	421,668	419,184	442,952	496,311	584,717	734,235	753,367	709,199
Новчана маса М1, мил. динара	504,474	607,856	669,673	792,332	903,603	1,220,059	1,401,083	1,364,100
Новчана маса М3, мил. динара	1,969,508	2,197,052	2,275,425	2,605,853	2,823,546	3,334,718	3,778,031	3,782,109
Укупни пласмани привреди и становништву, мил. динара	1,919,625	1,964,729	2,006,480	2,205,344	2,402,348	2,667,943	2,940,825	2,965,078
Пласмани привреди, мил. динара	1,160,575	1,126,108	1,102,288	1,188,071	1,291,027	1,424,949	1,566,618	1,584,397
Пласмани становништву, мил. динара	759,050	838,621	904,192	1,017,273	1,111,321	1,242,994	1,374,207	1,380,681
Девизне резерве НБС, мил. евра	10,378	10,205	9,962	11,262	13,379	13,492	16,455	15,562
Референтна каматна стопа НБС	4.50	4.00	3.50	3.00	2.25	1.00	1.00	1.00
Вредност ЕУР у односу на динар, крај периода	121.63	123.47	118.47	118.19	117.59	117.58	117.58	117.66
Вредност ЕУР у односу на динар, просек периода	120.73	123.12	121.34	118.27	117.85	117.58	117.57	117.59
Девизна штедња, у мил. евра <sup>10</sup>	8,629	8,987	9,373	9,955	10,804	11,436	12,736	12,940
<b>Запосленост, зараде и пензије</b>								<b>Јан-феб</b>
Број запослених, просек, у 000 <sup>11</sup>	1,896	1,921	1,977	2,053	2,101	2,149	2,213	2,223
Активно незапослена лица, просек периода, у 000	743	713	651	583	530	509	513	480
Стопа незапослености, МОР <sup>12</sup>	18.9	16.4	14.5	13.7	11.2	9.7	11.0	-
Нето зараде, просек периода, у динарима <sup>13</sup>	44,432	46,097	47,893	49,650	54,919	60,073	65,864	70,920 <sup>15</sup>
- реалне стопе раста	-2.1	2.5	0.9	4.4	8.5	7.7	5.4	3.9 <sup>15</sup>
Бруто зараде, просек периода, у динарима <sup>13</sup>	61,145	63,474	65,976	68,629	75,814	82,984	90,784	97,877 <sup>15</sup>
- реалне стопе раста	-2.4	2.6	0.9	3.9	8.4	7.8	5.2	3.9 <sup>15</sup>
Просечна пензија, просек периода, у динарима <sup>14</sup>	23,196	23,488	23,913	25,317	26,343	27,759	29,377	30,977
- реалне стопе раста	-5.5	0.1	-1.2	3.8	2.3	3.7	1.8	-2.8

Извор: МФИН, РЗС, НБС, НСЗ, РФПИО и Агенција за приватизацију

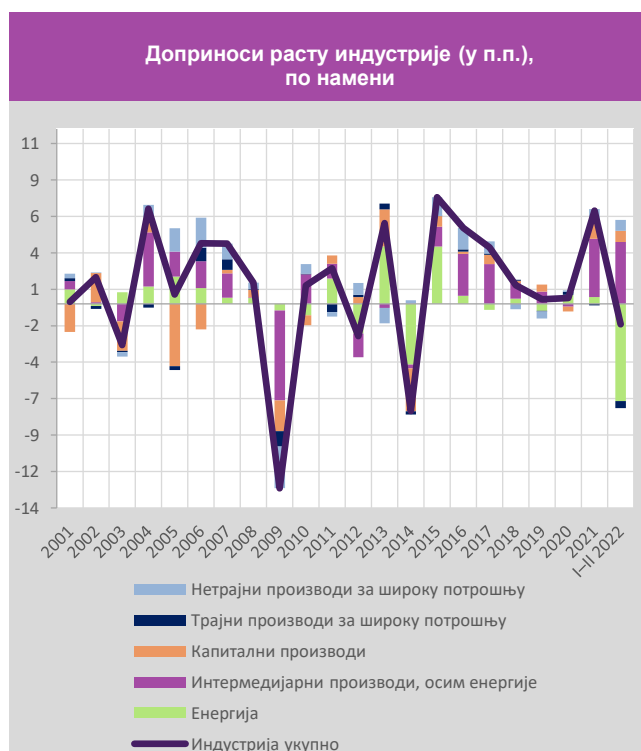
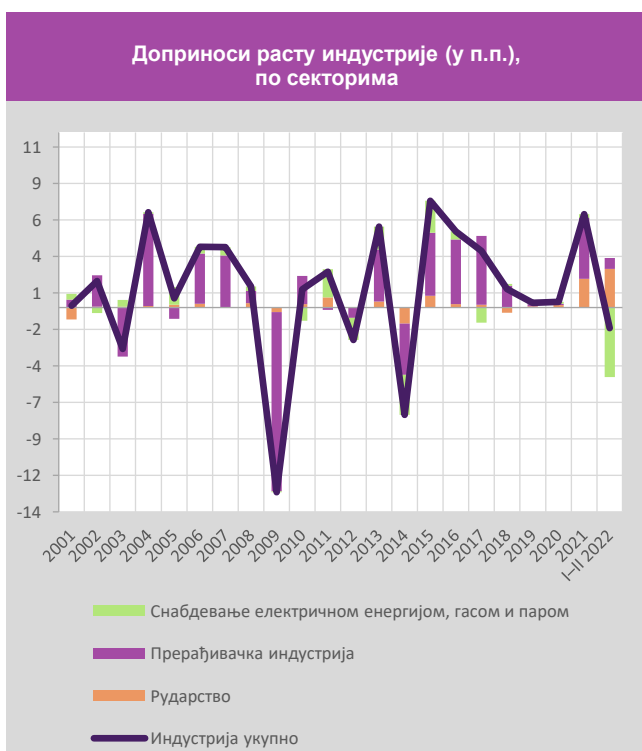
\* Прелиминарни годишњи податак. \*\* Процена РЗС, податак добијен из кварталних обрачуна. <sup>1</sup> Процена МФИН. <sup>2</sup> Од 01.01.2010. „Телеком Србија“ а.д. престао је да прати импулсе у фиксној мрежи унутрашњег саобраћаја. Та услуга се приказује у минутима. <sup>3</sup> Обухвата промет правних лица и предузетника. <sup>4</sup> Од 2022. године, подаци о туристичком промету (број долазак и ноћења туриста) и смештајним капацитетима објављују се на основу статистичке обраде података преузетих из административног извора, Централног информационог система у угоститељству и туризму (еТуриста). <sup>5</sup> Индекс се рачуна на основу података прикупљених за индекс цена произвођача индустријских производа на домаћем тржишту и индекса извозних цена произвођача индустријских производа. <sup>6</sup> Од 01.01.2010. године уведен је општи систем трговине. У складу са тим кориговане су 2007, 2008. и 2009. година. <sup>7</sup> Од априла 2014. године у примени је нова методологија платног биланса (БПМБ). У складу са тим, кориговани су подаци од 2007. године. <sup>8</sup> Од септембра 2010. године променена је методологија статистике спољног дуга. НБС је кориговала податке о спољном дугу од 2009. године. <sup>9</sup> ГФС-1986 методологија. <sup>10</sup> Подаци о девизној штедњи су од децембра 2012. године дати према новој методологији НБС. <sup>11</sup> РЗС је кориговао податке о броју запослених. Податак не обухвата регистроване индивидуалне пољопривреднике. <sup>12</sup> Подаци од 2010. године дати према новој методологији, која је у примени од 2021. године, односи се на становништво 15 и више година. <sup>13</sup> РЗС је кориговао податке о зарадама од јануара 2009. године, услед проширења обухвата јединица посматрања, а од јануара 2018. просечна зарада се рачуна на основу података из евиденције ПУ. <sup>14</sup> Од 2012. године са подацима за професионална војна лица. <sup>15</sup> Податак се односи на јануар.

**Табела 2. Индустија по намени, стопе раста у %**

Стопе раста	II 2022 II 2021	I-II 2022 I-II 2021
<b>Индустија – укупно</b>	<b>-0,7</b>	<b>-1,4</b>
Енергија	-21,1	-19,3
Интермедијарни производи, осим енергије	17,9	14,9
Капитални производи	3,2	8,7
Трајни производи за широку потрошњу	-13,3	-15,8
Нетрајни производи за широку потрошњу	4,4	2,9

**Табела 2а. Индустија по секторима, стопе раста у %**

Стопе раста	II 2022 II 2021	I-II 2022 I-II 2021
<b>Индустија - укупно</b>	<b>-0,7</b>	<b>-1,4</b>
Рударство	44,9	37,5
Прерађивачка индустрија	2,1	0,8
Снабдевање ел. енергијом, гасом, паром и климатизација	-25,8	-22,1



Табела 3. Кретање потрошачких цена

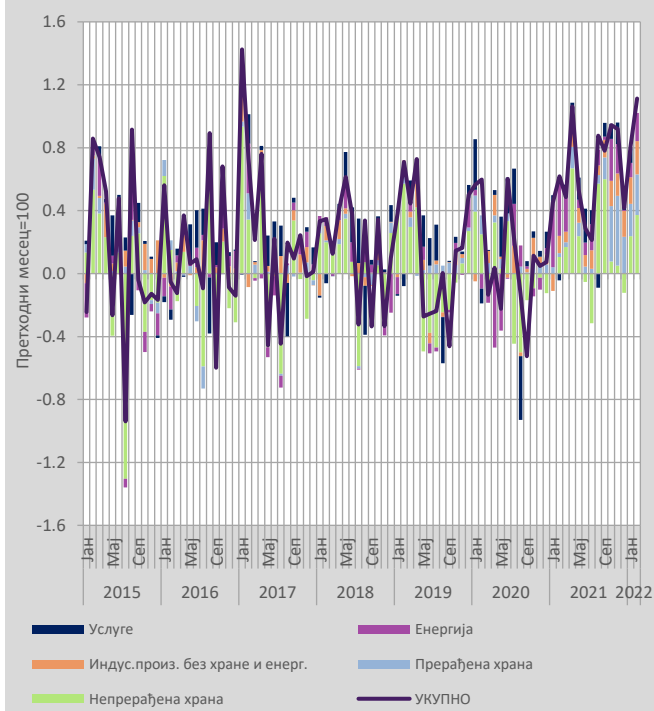
	Укупно	Храна и безалк. пића	Становање	Транспорт
<b>Структура %</b>	<b>100,00<sup>3</sup></b>	<b>31,99</b>	<b>13,70</b>	<b>12,84</b>
2007 <sup>1</sup>	111,0	118,4	107,4	108,7
2008 <sup>1</sup>	108,6	113,8	111,6	97,2
2009 <sup>1</sup>	106,6	100,8	106,8	121,1
2010 <sup>1</sup>	110,3	110,7	113,8	109,5
2011 <sup>1</sup>	107,0	106,4	109,6	109,4
2012 <sup>1</sup>	112,2	115,4	106,9	111,5
2013 <sup>1</sup>	102,2	97,5	107,4	98,8
2014 <sup>1</sup>	101,7	102,2	103,4	99,7
2015 <sup>1</sup>	101,5	100,0	104,4	98,0
2016 <sup>1</sup>	101,6	100,4	101,3	103,2
2017 <sup>1</sup>	103,0	104,2	102,2	101,8
2018 <sup>1</sup>	102,0	102,7	101,1	104,0
2019 <sup>1</sup>	101,9	102,0	102,9	100,4
2020 <sup>1</sup>	101,3	101,9	100,7	94,6
2021 <sup>1</sup>	107,9	112,1	107,4	113,5
2019 <sup>2</sup>				
Јануар	100,4	101,3	100,2	99,2
Фебруар	100,7	102,0	100,0	100,0
Март	100,4	101,1	100,2	101,1
Април	100,7	101,3	100,1	100,8
Мај	99,7	98,5	100,1	100,7
Јун	99,7	99,0	100,2	99,3
Јул	99,8	98,7	100,2	99,6
Август	100,0	99,4	100,1	99,8
Септембар	99,5	99,5	100,2	99,8
Октобар	100,1	100,0	100,0	100,4
Новембар	100,2	100,3	100,1	99,9
Децембар	100,5	101,0	101,5	99,3
2020 <sup>2</sup>				
Јануар	100,6	99,7	100,0	100,4
Фебруар	100,6	101,2	99,9	99,3
Март	99,9	100,1	100,0	98,9
Април	100,0	101,2	100,0	96,3
Мај	99,8	100,3	100,0	96,9
Јун	100,6	101,2	100,1	100,1
Јул	100,2	98,6	100,1	100,2
Август	99,9	98,6	100,0	101,1
Септембар	99,5	99,5	100,1	100,1
Октобар	100,1	99,9	100,0	99,6
Новембар	100,0	100,1	100,2	99,4
Децембар	100,1	99,8	100,0	100,3
2021 <sup>2</sup>				
Јануар	100,4	100,1	102,2	101,3
Фебруар	100,6	100,4	101,4	101,4
Март	100,5	100,6	100,1	102,2
Април	101,1	102,6	100,1	101,0
Мај	100,5	101,0	100,3	100,5
Јун	100,3	100,0	100,1	100,7
Јул	100,2	99,1	100,1	101,6
Август	100,9	102,0	100,4	100,9
Септембар	100,8	102,3	100,5	100,1
Октобар	100,9	101,3	100,9	101,8
Новембар	100,9	101,5	100,6	101,3
Децембар	100,4	100,3	100,6	100,0
2022 <sup>2</sup>				
Јануар	100,8	101,4	100,4	101,0
Фебруар	101,1	102,0	100,2	101,6

<sup>1</sup> Крај периода. <sup>2</sup> Ланчани индекси. <sup>3</sup> Разлику до 100 у структури CPI чине: алкохолна пића и дуван, одећа и обућа, намештај, здравство, комуникације, рекреација и култура, образовање, ресторани и хотели и остала роба и услуге.

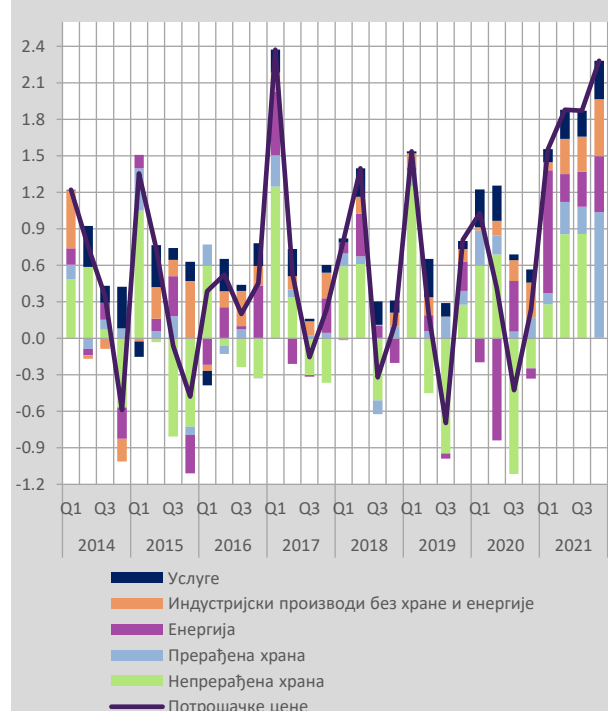
Извор: РЗС



Доприноси месечној инфлацији, п.п.



Доприноси тромесечној инфлацији, п.п.



Табела 4. Индекси потрошачких цена (ИПЦ)

	СТРУКТУРА у 2022, %	претходни месец=100																	
		Дец 19 Дец 18	Дец 20 Дец 19	Дец 21 Дец 20	2021														
		Феб	Мар	Апр	Мај	Јун	Јул	Авг	Сеп	Окт	Нов	Дец	Јан	Феб	Дец 21	Феб 22			
<b>УКУПНО ИПЦ</b>	<b>100,0</b>	<b>101,9</b>	<b>101,3</b>	<b>107,9</b>	<b>100,6</b>	<b>100,5</b>	<b>101</b>	<b>101</b>	<b>100</b>	<b>100</b>	<b>101</b>	<b>101</b>	<b>100,9</b>	<b>100,9</b>	<b>100,4</b>	<b>100,8</b>	<b>101,1</b>	<b>101,9</b>	
Храна и безалкохолна пића	31,3	102,0	101,9	112,1	100,4	100,6	102,6	101,0	100,0	99,1	102,0	102,3	101,3	101,5	100,3	101,4	102,0	103,4	
Индустријски произв, без хране и енергије	28,6	101,3	102,1	103,9	100,4	100,2	100,4	100,3	100,3	100,4	100,2	100,4	100,6	100,5	100,6	100,6	100,7	101,4	
Енергија	15,4	102,4	95,4	113,4	102,2	101,7	100,6	100,3	100,5	101,0	100,6	100,1	101,7	101,2	100,0	100,6	101,2	101,8	
Услуге	24,7	102,1	103,0	103,8	100,2	99,8	100,2	100,3	100,6	100,9	100,4	99,6	100,4	100,4	100,6	100,4	100,4	100,8	
Базна инфлација, мерена ИПЦ без цена енергије, хране, алкохолних пића и цигарета <sup>1</sup>	46,0	101,1	102,1	103,5	100,0	100,0	100,3	100,3	100,4	100,4	100,3	100,0	100,5	100,5	100,6	100,0	100,3	100,9	
Регулисане цене	18,5	103,4	103,3	104,7	101,8	100,0	100,1	100,1	100,0	100,8	100,0	100,0	100,0	100,0	100,0	100,0	100,8	100,8	
Електрична енергија	5,1	104,1	100,0	108,2	103,2	100,0	100,0	100,0	100,0	100,0	100,0	100,0	100,0	100,0	100,0	100,0	100,0	100,0	
Природни гас	0,3	100,5	99,7	100,0	100,0	100,0	100,0	100,0	100,0	100,0	100,0	100	100	100	100	100	100,0	100	
Комунално-стамбене услуге <sup>2</sup>	3,4	101,4	101,1	103,5	100,8	100	100,1	100,8	100	100	100	100	100	100,1	100	99,9	100	100	
Услуге друштвене заштите	0,8	100,2	100,1	100,7	100,0	100,0	100,0	100,0	100,0	100,0	100,2	100,3	100,2	100,0	100,0	100,0	100,0	99,9	
Саобраћајне услуге <sup>3</sup>	0,5	100,6	100,0	102,0	100,0	100,0	101,1	100,0	100,0	100,0	100,0	100,0	100,4	100,4	100,0	100,0	100,0	100,0	
ПТТ услуге <sup>4</sup>	2,0	100,5	113,5	100,2	100,0	100,0	100,2	100,0	100,0	100,0	100,0	100,0	100,0	100,0	100,0	100,0	100,0	100,0	
Дуван (цигарете)	4,4	107,6	107,0	106,6	103,3	100,0	100,0	100,0	100,0	103,2	100,0	100,0	100,0	100,0	100,0	100,0	103,1	103,1	
Лекови	1,4	100,4	100,1	100,2	100,0	100,2	100,0	100,0	100,0	100,0	100,0	99,9	100,0	99,9	100,0	100,0	100,3	100,3	
Остало	0,6	105,1	101,6	103,8	100,0	100,2	100,0	100,0	100,0	101,4	100,0	100,0	100,2	100,0	100,0	100,1	100,0	100,1	

<sup>1</sup> Према методологији НБС. <sup>2</sup> Вода за домаћинство, изношење смећа, одведена отпадна вода, загревање стана. <sup>3</sup> Превоз путника железницом, превоз аутобусом у граду и претплатна месечна карта. <sup>4</sup> Поштанске услуге и телефонске услуге.

Извор: Прерачунато у МФИН на бази података РЗС

Табела 5. Цене произвођача индустријских производа за домаће тржиште, индекси

	Укупно	Рударство	Прерађивачка индустрија	Снабдевање електр. енерг, гасом, паром и климатизација	Снабдевање водом и управљање отпад. водама
<b>2007<sup>1</sup></b>	109,8	101,2	110,2	110,8	106,6
<b>2008<sup>1</sup></b>	109,0	152,7	102,1	117,2	105,9
<b>2009<sup>1</sup></b>	107,4	128,1	106,8	99,7	110,5
<b>2010<sup>1</sup></b>	116,2	141,4	114,0	111,4	127,1
<b>2011<sup>1</sup></b>	109,7	121,1	106,9	118,7	105,8
<b>2012<sup>1</sup></b>	106,4	104,2	107,9	100,4	103,6
<b>2013<sup>1</sup></b>	100,8	89,2	98,9	110,4	121,2
<b>2014<sup>1</sup></b>	100,2	105,7	99,4	100,2	116,9
<b>2015<sup>1</sup></b>	100,7	86,1	100,5	105,3	101,5
<b>2016<sup>1</sup></b>	102,2	105,3	102,0	102,4	100,7
<b>2017<sup>1</sup></b>	102,6	118,1	102,5	100,9	100,8
<b>2018<sup>1</sup></b>	101,1	95,9	101,5	100,1	101,8
<b>2019<sup>1</sup></b>	101,2	101,8	101,1	101,2	102,8
<b>2020<sup>1</sup></b>	98,2	92,5	97,9	100,0	100,3
<b>2021<sup>1</sup></b>	114,7	115,7	117,9	101,1	109,5
Јан	99,8	100,6	99,8	100,0	100,0
Феб	100,5	101,7	100,6	100,0	100,0
Мар	100,5	100,7	100,7	100,0	100,0
Апр	100,6	100,7	100,7	100,0	100,0
Мај	100,1	100,3	100,1	100,0	100,0
<b>2019<sup>2</sup></b>	99,4	98,1	99,3	100,0	100,0
Јул	99,9	100,0	99,9	100,0	100,0
Авг	99,9	99,0	99,8	100,0	100,0
Сеп	100,1	100,6	100,1	100,0	100,0
Окт	100,2	99,1	100,2	100,0	100,0
Нов	100,0	100,8	100,0	100,0	100,0
Дец	100,1	100,3	99,8	101,2	102,8
Јан	100,3	99,4	100,5	100,0	100,0
Феб	99,5	98,5	99,4	100,0	100,0
Мар	99,1	94,2	98,9	100,0	100,0
Апр	98,4	94,8	98,1	100,0	100,0
Мај	99,1	102,2	98,8	100,0	100,0
<b>2020<sup>2</sup></b>	100,8	102,8	101,0	100,0	100,0
Јул	100,8	99,5	101,0	100,0	100,0
Авг	99,8	100,7	99,8	100,0	100,0
Сеп	99,5	98,6	99,4	100,0	100,0
Окт	100,4	100,1	100,4	100,0	100,0
Нов	99,8	100,5	99,8	100,0	100,0
Дец	100,7	101,3	100,8	100,0	100,3
Јан	101,4	102,1	101,7	100,0	103,4
Феб	101,5	102,2	101,6	101,1	100,0
Мар	101,9	101,8	102,3	100,0	101,1
Апр	100,9	101,0	101,1	100,0	100,0
Мај	101,3	101,1	101,5	100,0	103,8
<b>2021<sup>2</sup></b>	100,7	101,7	100,8	100,0	100,6
Јул	101,3	101,6	101,6	100,0	100,3
Авг	100,8	99,8	101,0	100,0	100,0
Сеп	101,2	101,5	101,5	100,0	100,0
Окт	102,1	103,7	102,5	100,0	100,0
Нов	101,2	99,7	101,4	100,0	100,0
Дец	99,6	98,6	99,5	100,0	100,0
<b>2022<sup>2</sup></b>	101,3	102,9	101,5	100,0	100,0
Феб	102,0	101,4	102,4	100,0	100,0

<sup>1</sup> Крај периода.<sup>2</sup> Ланчани индекси.

Извор: РЗС

**Табела 6. Индекси цена произвођача индустријских производа за извоз**

	УКУПНО	Енергија	Интермедиј. производи, осим енергије	Капитални производи	Трајни производи за широку потрошњу	Нетрајни производи за широку потрошњу
<b>2008<sup>1</sup></b>	110,8	111,4	109,6	118,8	111,0	110,6
<b>2009<sup>1</sup></b>	110,0	109,6	111,5	108,5	112,0	107,4
<b>2010<sup>1</sup></b>	120,7	118,4	125,6	110,2	111,2	115,8
<b>2011<sup>1</sup></b>	99,0	116,6	98,0	97,2	95,8	99,9
<b>2012<sup>1</sup></b>	113,7	115,5	114,8	112,7	116,4	111,3
<b>2013<sup>1</sup></b>	98,9	101,0	97,7	101,5	101,0	100,0
<b>2014<sup>1</sup></b>	107,4	106,3	109,0	105,4	105,9	105,4
<b>2015<sup>1</sup></b>	100,7	100,1	98,7	100,3	99,7	104,8
<b>2016<sup>1</sup></b>	102,5	101,0	102,8	100,7	100,9	102,8
<b>2017<sup>1</sup></b>	96,8	96,6	101,2	96,9	95,4	90,3
<b>2018<sup>1</sup></b>	98,8	99,2	99,1	98,8	102,5	97,6
<b>2019<sup>1</sup></b>	100,1	99,3	98,8	99,7	99,2	102,7
<b>2020<sup>2</sup></b>	101,9	100,1	101,3	101,3	103,5	103,1
<b>2021<sup>1</sup></b>	110,2	100,0	112,7	106,1	104,0	109,9
Јан	100,4	100,1	100,1	100,1	100,1	101,1
Феб	100,0	99,8	100,0	100,5	99,8	99,7
Мар	100,3	100,0	100,1	100,0	100,0	100,8
Апр	100,4	99,9	100,3	99,9	99,5	100,9
Мај	100,3	100,0	100,3	100,2	100,0	100,3
<b>2019<sup>2</sup></b>	Јун	99,7	100,0	99,5	99,3	100,0
Јул	99,4	99,8	98,9	100,0	99,6	99,9
Авг	99,8	100,0	99,9	100,1	100,2	99,6
Сеп	100,0	99,9	99,8	99,9	99,9	100,3
Окт	99,9	99,9	99,6	99,9	99,9	100,3
Нов	100,1	100,0	100,1	100,0	100,0	100,2
Дец	99,8	100,0	100,0	99,7	100,3	99,6
Јан	100,2	100,1	99,7	100,3	102,5	100,7
Феб	100,6	100,0	100,6	100,3	100,2	100,7
Мар	100,0	100,1	100,0	99,9	100,1	100,0
Апр	99,9	99,9	99,7	100,0	99,9	100,1
Мај	99,6	100,0	98,5	100,7	100,0	100,7
<b>2020<sup>2</sup></b>	Јун	99,6	100,0	99,5	99,0	99,8
Јул	100,3	100,0	99,7	101,2	100,0	101,2
Авг	100,3	100,0	100,2	99,8	100,0	100,7
Сеп	100,0	100,0	100,0	99,7	100,0	100,0
Окт	100,2	100,0	101,0	100,2	100,0	99,1
Нов	100,3	100,0	100,8	100,0	100,0	99,8
Дец	101,0	100,0	101,6	100,2	100,8	100,3
Јан	100,9	100,0	100,6	99,9	100,5	101,9
Феб	100,8	100,0	101,1	101,2	100,0	100,5
Мар	102,2	100,0	102,9	100,5	100,0	102,1
Апр	101,7	100,0	102,6	99,8	100,0	101,3
Мај	100,9	100,0	100,9	103,0	101,1	100,2
<b>2021<sup>2</sup></b>	Јун	100,1	100,0	100,7	99,0	99,7
Јул	100,0	100,0	99,7	101,4	100,0	99,9
Авг	100,3	100,0	100,4	100,0	100,0	100,1
Сеп	100,7	100,0	100,7	100,4	102,0	100,6
Окт	100,6	100,0	100,4	100,2	100,3	101,3
Нов	101,1	100,0	101,8	100,5	100,0	100,5
Дец	100,5	100,0	100,2	100,0	100,0	101,4
<b>2022<sup>2</sup></b>	Јан	101,0	101,3	101,4	102,9	100,1
Феб	101,2	100,0	101,5	100,3	100,0	101,4

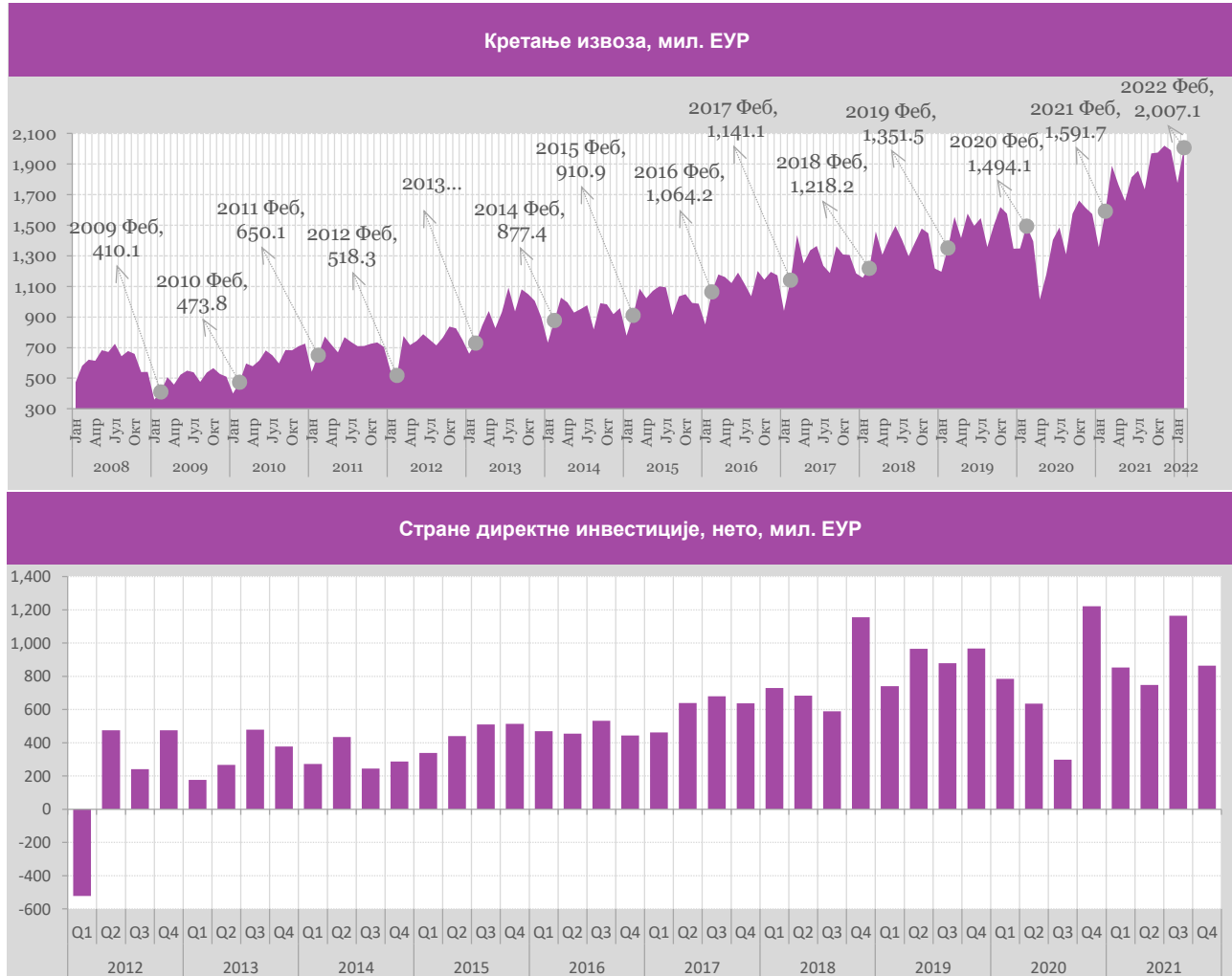
<sup>1</sup> Крај периода. <sup>2</sup> Ланчани индекси.

Извор: РЗС

Табела 7. Индекси просечних цена спољне трговине, по текућем курсу ЕУР

	Извоз											2021	2022
	2011	2012	2013	2014	2015	2016	2017	2018	2019	2020	2021		
Вредност	116.6	105.5	124.0	102.4	107.8	111.0	111.0	109.2	108.1	96.3	123.7	98.6	129.2
Јединична вредност	110.0	103.9	97.4	96.3	97.8	96.9	102.9	102.0	100.2	100.8	112.7	103.2	117.1
Физички обим	105.9	101.6	127.3	106.4	110.3	114.5	107.9	107.0	107.9	95.5	109.8	95.6	110.4
	Увоз											2021	2022
	2011	2012	2013	2014	2015	2016	2017	2018	2019	2020	2021		
Вредност	113.2	101.0	104.5	99.2	105.3	106.0	113.0	111.7	106.5	95.3	125.0	91.0	135.9
Јединична вредност	106.3	102.0	96.9	96.9	95.7	94.0	105.9	104.2	99.4	96.3	110.0	89.1	122.9
Физички обим	106.4	99.1	107.8	102.4	110.0	112.8	106.8	107.2	107.1	98.9	113.7	102.1	110.6

Извор: РЗС



Табела 8. Спољни дуг, крај периода, у мил. евра<sup>1,2</sup>

	2001	2002	2003	2004	2005	2006	2007	2008	2009	2010	2011	2012	2013	2014	2015	2016	2017	2018	2019	2020	2021
Укупно спољни дуг	11.255	9.702	9.979	9.634	12.520	14.291	17.382	20.982	22.272	23.509	24.123	25.645	25.644	25.679	26.234	26.494	25.526	26.662	28.254	30.787	36.536
Учешће спољног дуга у % БДП <sup>3</sup>	77,2	53,4	50,2	45,9	56,3	55,1	55,1	58,8	68,6	74,5	68,1	76,1	70,4	72,4	73,4	72,0	65,1	62,2	61,4	65,8	68,5
Јавни сектор	10.275	8.663	8.550	7.263	7.929	6.621	6.316	6.565	7.767	9.094	10.800	12.185	13.120	14.145	15.295	15.680	13.910	13.425	13.866	14.978	19.143
Приватни сектор	979	1.038	1.428	2.371	4.591	7.670	11.066	14.416	14.506	14.415	13.323	13.460	12.525	11.534	10.939	10.815	11.616	13.238	14.387	15.809	17.394
Банке	240	208	330	768	1.925	3.466	3.303	3.451	4.304	5.090	4.450	4.150	3.391	2.560	2.243	1.998	2.336	3.063	3.404	3.821	3.985
Предузећа	739	831	1.099	1.603	2.666	4.204	7.763	10.965	10.202	9.325	8.873	9.310	9.133	8.972	8.692	8.811	9.271	10.163	10.969	11.970	13.387

<sup>1</sup> Од септембра 2010. године промењена је методологија статистике спољног дуга тако да се у спољни дуг јавног сектора укључују обавезе по основу алокације СПВ ММФ, искоришћене у децембру 2009. године, као и капитализована камата према Париском клубу поверилаца, док су из спољног дуга приватног сектора искључени кредити закључени пре 20. децембра 2000. године по којима се не врше плаћања. <sup>2</sup> НБС је кориговала податке о спољном дугу од 2009. године. <sup>3</sup> Израчунато према методологији РЗС за обрачун БДП (ЕСА 2010).

Табела 9. Платни биланс Републике Србије<sup>1,2</sup>

		2007	2008	2009	2010	2011	2012	Мил. ЕУР 2013
<b>I</b>	<b>ТЕКУЋИ РАЧУН</b>	<b>-5.473,6</b>	<b>-7.126,3</b>	<b>-2.031,8</b>	<b>-2.036,7</b>	<b>-3.656,0</b>	<b>-3.671,4</b>	<b>-2.098,3</b>
	Текући рачун, % БДП	-17,3	-20,0	-6,3	-6,5	-10,3	-10,9	-5,8
<b>1.</b>	<b>Роба и услуге</b>	<b>-7.357,9</b>	<b>-8.684,4</b>	<b>-5.056,5</b>	<b>-4.729,0</b>	<b>-5.341,5</b>	<b>-5.522,9</b>	<b>-3.845,3</b>
	Извоз	8.110,4	9.583,0	8.042,6	9.514,8	11.145,0	11.469,2	13.937,0
	Увоз	15.468,3	18.267,4	13.099,0	14.243,8	16.486,5	16.992,1	17.782,3
<b>1.1.</b>	<b>Роба</b>	<b>-7.112,9</b>	<b>-8.488,2</b>	<b>-5.065,7</b>	<b>-4.719,2</b>	<b>-5.495,6</b>	<b>-5.634,4</b>	<b>-4.158,7</b>
	Извоз	5.813,4	6.840,3	5.542,6	6.855,9	8.118,1	8.376,4	10.515,0
	Увоз	12.926,2	15.328,5	10.608,2	11.575,0	13.613,7	14.010,8	14.673,7
<b>1.2.</b>	<b>Услуге</b>	<b>-245,0</b>	<b>-196,1</b>	<b>9,2</b>	<b>-9,9</b>	<b>154,2</b>	<b>111,5</b>	<b>313,5</b>
	Извоз	2.297,1	2.742,7	2.500,0	2.658,9	3.027,0	3.092,8	3.422,0
	Увоз	2.542,1	2.938,9	2.490,8	2.668,8	2.872,8	2.981,3	3.108,6
<b>2.</b>	<b>Примарни доходак</b>	<b>-981,7</b>	<b>-982,5</b>	<b>-479,2</b>	<b>-658,4</b>	<b>-1.368,1</b>	<b>-1.097,4</b>	<b>-1.418,6</b>
	Приходи	514,3	565,6	482,5	431,0	505,8	665,3	606,8
	Расходи	1.496,0	1.548,2	961,7	1.089,4	1.873,9	1.762,7	2.025,5
	Камате, нето	-629,2	-811,6	-638,5	-644,5	-762,4	-770,6	-882,4
<b>3.</b>	<b>Секундарни доходак</b>	<b>2.866,0</b>	<b>2.540,6</b>	<b>3.503,8</b>	<b>3.350,7</b>	<b>3.053,6</b>	<b>2.948,8</b>	<b>3.165,6</b>
3.1.	Приходи	3.082,0	2.813,1	3.751,5	3.621,5	3.408,9	3.291,9	3.537,5
3.2.	Расходи	216,0	272,5	247,7	270,8	355,3	343,1	371,9
<b>II</b>	<b>КАПИТАЛНИ РАЧУН</b>	<b>-312,4</b>	<b>6,2</b>	<b>0,1</b>	<b>-0,3</b>	<b>-2,7</b>	<b>-8,2</b>	<b>15,3</b>
1.	Приходи	13,5	8,5	3,2	1,6	2,1	0,4	19,2
2.	Расходи	325,9	2,3	3,0	1,9	4,8	8,6	3,9
	Нето позајмљивање(+)/нето задуживање (-) (салдо текућег рачуна и рачуна капитала) (I-II)	-5.785,9	-7.120,0	-2.031,7	-2.037,1	-3.658,7	-3.679,6	-2.083,0
<b>III</b>	<b>ФИНАНСИЈСКИ РАЧУН</b>	<b>-5.348,6</b>	<b>-6.597,7</b>	<b>-2.280,3</b>	<b>-1.552,5</b>	<b>-3.340,3</b>	<b>-3.350,9</b>	<b>-1.630,1</b>
	Нето повећање финансијске активе	2.399,0	-448,8	2.008,0	-362,8	1.224,1	-225,4	1.243,0
	Нето повећање финансијске пасиве	7.747,6	6.148,8	4.288,3	1.189,7	4.564,4	3.125,5	2.873,1
<b>1.</b>	<b>Директне инвестиције<sup>3</sup></b>	<b>-2.528,2</b>	<b>-2.485,7</b>	<b>-2.067,8</b>	<b>-1.133,4</b>	<b>-3.319,6</b>	<b>-752,8</b>	<b>-1.298,1</b>
	Нето повећање финансијске активе	691,0	225,8	32,0	145,0	224,9	256,0	249,7
	Нето повећање финансијске пасиве	3.219,2	2.711,5	2.099,8	1.278,4	3.544,5	1.008,8	1.547,9
<b>2.</b>	<b>Портфолио инвестиције</b>	<b>-678,2</b>	<b>90,8</b>	<b>48,9</b>	<b>-67,3</b>	<b>-1.599,7</b>	<b>-1.676,3</b>	<b>-1.882,7</b>
	Нето повећање финансијске активе	3,5	27,5	6,0	30,2	-46,6	20,9	29,5
	Нето повећање финансијске пасиве	681,7	-63,2	-42,9	97,4	1.553,1	1.697,2	1.912,1
<b>3.</b>	<b>Финансијски деривати (осим дев. резерви) и опције на акције за запослене</b>	<b>0,0</b>	<b>0,1</b>	<b>1,0</b>	<b>27,4</b>	<b>-25,3</b>	<b>1,8</b>	<b>-0,6</b>
	Нето повећање финансијске активе	0,0	0,2	-2,0	-1,5	-26,3	-3,0	-6,4
	Нето повећање финансијске пасиве	0,0	0,1	-2,9	-28,8	-1,0	-4,8	-5,7
<b>4.</b>	<b>Остале инвестиције</b>	<b>-2.884,3</b>	<b>-2.516,3</b>	<b>-2.625,8</b>	<b>549,4</b>	<b>-197,1</b>	<b>213,6</b>	<b>854,7</b>
	Нето повећање финансијске активе	1.015,5	984,2	-391,5	392,2	-729,3	637,9	273,5
	Нето повећање финансијске пасиве	3.899,7	3.500,5	2.234,3	-157,3	-532,2	424,3	-581,2
<b>IV</b>	<b>ДЕВИЗНЕ РЕЗЕРВЕ НБС</b>	<b>742,1</b>	<b>-1.686,6</b>	<b>2.363,5</b>	<b>-928,7</b>	<b>1.801,5</b>	<b>-1.137,2</b>	<b>696,7</b>
<b>V</b>	<b>НЕТО ГРЕШКЕ И ПРОПУСТИ</b>	<b>437,4</b>	<b>522,4</b>	<b>-248,6</b>	<b>484,5</b>	<b>318,4</b>	<b>328,7</b>	<b>453,0</b>
<b>VI</b>	<b>УКУПАН БИЛАНС</b>	<b>-742,1</b>	<b>1.686,6</b>	<b>-2.363,5</b>	<b>928,7</b>	<b>-1.801,5</b>	<b>1.137,2</b>	<b>-696,7</b>

<sup>1</sup> Од априла 2014. платни биланс Републике Србије приказује се према Приручнику за израду платног биланса и међународне инвестиционе позиције, шесто издање Међународног монетарног фонда, 2009. (ВРМБ). У складу са тим, кориговани су подаци од 2007. године. <sup>2</sup> Прелиминарни подаци. <sup>3</sup> Обухватају међукомпанијске кредите и реинвестирану добит.

Извор: НБС

Табела 9. (наставак) Платни биланс Републике Србије<sup>1,2</sup>

		2014	2015	2016	2017	2018	2019	2020	2021
		Мил. ЕУР							
<b>I</b>	<b>ТЕКУЋИ РАЧУН</b>	<b>-1,984.7</b>	<b>-1,233.8</b>	<b>-1,074.9</b>	<b>-2,050.8</b>	<b>-2,076.1</b>	<b>-3,160.9</b>	<b>-1,928.8</b>	<b>-2,343.0</b>
	Текући рачун, % БДП	-5.6	-3.5	-2.9	-5.2	-4.8	-6.9	-4.1	-4.4
<b>1.</b>	<b>Роба и услуге</b>	<b>-3,645.4</b>	<b>-2,915.4</b>	<b>-2,211.9</b>	<b>-3,031.4</b>	<b>-4,090.6</b>	<b>-4,611.6</b>	<b>-4,099.1</b>	<b>-4,508.2</b>
	Извоз	14,450.7	15,727.6	17,384.9	19,312.0	21,166.3	23,348.6	22,270.8	28,556.6
	Увоз	18,096.1	18,643.0	19,596.8	22,343.4	25,256.9	27,960.2	26,369.9	33,064.8
<b>1.1.</b>	<b>Роба</b>	<b>-4,110.7</b>	<b>-3,644.5</b>	<b>-3,118.9</b>	<b>-3,997.5</b>	<b>-5,085.4</b>	<b>-5,623.4</b>	<b>-5,200.7</b>	<b>-5,928.8</b>
	Извоз	10,641.0	11,454.1	12,814.2	14,066.3	15,105.8	16,414.9	16,079.3	20,756.0
	Увоз	14,751.7	15,098.7	15,933.0	18,063.8	20,191.2	22,038.3	21,280.0	26,684.8
<b>1.2.</b>	<b>Услуге</b>	<b>465.3</b>	<b>729.2</b>	<b>907.0</b>	<b>966.1</b>	<b>994.9</b>	<b>1,011.8</b>	<b>1,101.6</b>	<b>1,420.6</b>
	Извоз	3,809.6	4,273.5	4,570.8	5,245.7	6,060.5	6,933.7	6,191.5	7,800.6
	Увоз	3,344.4	3,544.3	3,663.8	4,279.6	5,065.6	5,921.9	5,089.8	6,380.0
<b>2.</b>	<b>Примарни доходак</b>	<b>-1,342.6</b>	<b>-1,658.0</b>	<b>-2,022.2</b>	<b>-2,533.4</b>	<b>-2,182.3</b>	<b>-2,478.5</b>	<b>-1,424.6</b>	<b>-2,038.6</b>
	Приходи	642.3	682.1	630.5	567.6	559.1	608.8	571.1	540.4
	Расходи	1,984.9	2,340.1	2,652.6	3,101.0	2,741.5	3,087.4	1,995.6	2,579.1
	Камате, нето	-882.3	-983.3	-1,019.9	-909.6	-713.6	-700.2	-624.8	-695.3
<b>3.</b>	<b>Секундарни доходак</b>	<b>3,003.3</b>	<b>3,339.6</b>	<b>3,159.2</b>	<b>3,513.9</b>	<b>4,196.8</b>	<b>3,929.3</b>	<b>3,594.9</b>	<b>4,203.8</b>
3.1.	Приходи	3,399.8	3,785.3	3,635.0	4,096.6	4,867.8	4,605.2	4,346.2	5,002.8
3.2.	Расходи	396.6	445.8	475.9	582.7	671.0	675.9	751.3	799.0
<b>II</b>	<b>КАПИТАЛНИ РАЧУН</b>	<b>6.5</b>	<b>-17.5</b>	<b>-9.9</b>	<b>4.8</b>	<b>-6.6</b>	<b>-112.1</b>	<b>-30.0</b>	<b>-25.5</b>
1.	Приходи	12.2	7.4	12.3	19.2	34.7	23.9	10.2	9.5
2.	Расходи	5.7	25.0	22.2	14.4	41.4	136.0	40.2	34.9
	Нето позајмљивање(+)/нето задуживање (-) (салдо текућег рачуна и рачуна капитала) (I+II)	-1,978.2	-1,251.4	-1,084.7	-2,046.0	-2,082.8	-3,273.0	-1,958.8	-2,368.5
<b>III</b>	<b>ФИНАНСИЈСКИ РАЧУН</b>	<b>-1,705.1</b>	<b>-919.8</b>	<b>-535.3</b>	<b>-1,648.2</b>	<b>-1,743.5</b>	<b>-3,104.2</b>	<b>-2,079.5</b>	<b>-2,057.3</b>
	Нето повећање финансијске активе	-127.3	897.2	1,183.3	821.2	2,635.2	2,343.6	2,061.4	4,432.9
	Нето повећање финансијске пасиве	1,577.8	1,817.0	1,718.6	2,469.4	4,378.7	5,447.8	4,140.9	6,490.2
<b>1.</b>	<b>Директне инвестиције<sup>3</sup></b>	<b>-1,236.3</b>	<b>-1,803.8</b>	<b>-1,899.2</b>	<b>-2,418.1</b>	<b>-3,156.5</b>	<b>-3,551.1</b>	<b>-2,938.5</b>	<b>-3,625.4</b>
	Нето повећање финансијске активе	264.2	310.4	227.8	130.0	307.9	264.2	100.4	237.7
	Нето повећање финансијске пасиве	1,500.5	2,114.2	2,126.9	2,548.1	3,464.5	3,815.3	3,038.9	3,863.1
<b>2.</b>	<b>Портфолио инвестиције</b>	<b>-368.9</b>	<b>289.2</b>	<b>916.8</b>	<b>827.1</b>	<b>913.0</b>	<b>-188.4</b>	<b>-1,623.6</b>	<b>-1,555.7</b>
	Нето повећање финансијске активе	72.9	76.8	121.2	-53.2	23.5	35.5	62.4	152.9
	Нето повећање финансијске пасиве	441.7	-212.5	-795.7	-880.3	-889.5	223.9	1,686.1	1,708.6
<b>3.</b>	<b>Финансијски деривати (осим дев. резерви) и опције на акције за запослене</b>	<b>-6.0</b>	<b>1.9</b>	<b>9.1</b>	<b>-20.6</b>	<b>21.0</b>	<b>0.5</b>	<b>87.3</b>	<b>31.5</b>
	Нето повећање финансијске активе	-5.8	1.9	6.1	-20.6	21.0	0.6	62.5	31.4
	Нето повећање финансијске пасиве	0.2	0.0	-3.0	0.0	0.0	0.1	-24.8	-0.1
<b>4.</b>	<b>Остале инвестиције</b>	<b>1,702.8</b>	<b>426.4</b>	<b>739.9</b>	<b>-264.8</b>	<b>-644.1</b>	<b>-1,238.0</b>	<b>2,124.9</b>	<b>472.9</b>
	Нето повећање финансијске активе	1,338.2	341.6	1,130.1	536.8	1,159.6	170.5	1,565.7	1,391.5
	Нето повећање финансијске пасиве	-364.6	-84.8	390.3	801.6	1,803.7	1,408.6	-559.2	918.6
<b>IV</b>	<b>ДЕВИЗНЕ РЕЗЕРВЕ НБС</b>	<b>-1,796.7</b>	<b>166.5</b>	<b>-301.8</b>	<b>228.2</b>	<b>1,123.2</b>	<b>1,872.8</b>	<b>270.4</b>	<b>2,619.4</b>
<b>V</b>	<b>НЕТО ГРЕШКЕ И ПРОПУСТИ</b>	<b>273.1</b>	<b>331.6</b>	<b>549.4</b>	<b>397.9</b>	<b>339.3</b>	<b>168.8</b>	<b>-120.7</b>	<b>311.2</b>
<b>VI</b>	<b>УКУПАН БИЛАНС</b>	<b>1,796.7</b>	<b>-166.5</b>	<b>301.8</b>	<b>-228.2</b>	<b>-1,123.2</b>	<b>-1,872.8</b>	<b>-270.4</b>	<b>-2,619.4</b>

<sup>1</sup> Од априла 2014. платни биланс Републике Србије приказује се према Приручнику за израду платног биланса и међународне инвестиционе позиције, шесто издање Међународног монетарног фонда, 2009. (ВРМБ). У складу са тим, кориговани су подаци од 2007. године. <sup>2</sup> Прелиминарни подаци. <sup>3</sup> Обухватају међукомпанијске кредите и реинвестирану добит.

Извор: НБС

Табела 10. Платни биланс Републике Србије<sup>1,2</sup>

		2021							Мил. ЕУР
		Јануар	Фебруар	Март	Април	Мај	Јун	Јул	
<b>I</b>	<b>ТЕКУЋИ РАЧУН</b>	<b>249.8</b>	<b>-80.8</b>	<b>-85.4</b>	<b>-177.1</b>	<b>-141.9</b>	<b>-337.5</b>	<b>-252.0</b>	
1.	<b>Роба и услуге</b>	<b>-6.2</b>	<b>-224.8</b>	<b>-301.2</b>	<b>-360.0</b>	<b>-416.7</b>	<b>-527.3</b>	<b>-448.1</b>	
	Извоз	1,804.6	2,011.1	2,401.3	2,294.2	2,176.6	2,373.3	2,517.6	
	Увоз	1,810.7	2,236.0	2,702.5	2,654.2	2,593.3	2,900.6	2,965.8	
1.1.	<b>Роба</b>	<b>-208.7</b>	<b>-349.7</b>	<b>-414.5</b>	<b>-489.2</b>	<b>-529.4</b>	<b>-599.3</b>	<b>-522.5</b>	
	Извоз	1,289.2	1,516.6	1,802.5	1,696.2	1,585.2	1,731.7	1,781.1	
	Увоз	1,497.9	1,866.3	2,217.0	2,185.4	2,114.6	2,330.9	2,303.6	
1.2.	<b>Услуге</b>	<b>202.5</b>	<b>124.8</b>	<b>113.3</b>	<b>129.3</b>	<b>112.7</b>	<b>72.0</b>	<b>74.4</b>	
	Извоз	515.3	494.5	598.8	598.0	591.4	641.7	736.5	
	Увоз	312.8	369.6	485.5	468.8	478.6	569.7	662.2	
2.	<b>Примарни доходак</b>	<b>-78.2</b>	<b>-100.1</b>	<b>-97.2</b>	<b>-103.8</b>	<b>-158.6</b>	<b>-169.0</b>	<b>-150.9</b>	
	Приходи	32.3	30.9	49.2	41.2	44.4	52.3	49.9	
	Расходи	110.5	131.1	146.3	145.0	203.0	221.4	200.8	
	Кamate, нето	-50.1	-69.2	-55.9	-28.8	-96.9	-88.1	-37.3	
3.	<b>Секундарни доходак</b>	<b>334.1</b>	<b>244.1</b>	<b>313.0</b>	<b>286.7</b>	<b>433.3</b>	<b>358.8</b>	<b>347.0</b>	
3.1.	Приходи	385.7	301.7	369.4	345.3	496.5	419.2	437.9	
3.2.	Расходи	51.5	57.6	56.5	58.5	63.2	60.4	90.9	
<b>II</b>	<b>КАПИТАЛНИ РАЧУН</b>	<b>0.2</b>	<b>-7.8</b>	<b>-0.2</b>	<b>1.0</b>	<b>-6.5</b>	<b>-0.4</b>	<b>0.0</b>	
1.	Приходи	0.3	1.0	0.7	1.1	0.0	0.2	0.0	
2.	Расходи	0.1	8.8	0.9	0.1	6.5	0.6	0.1	
	Нето позајмљивање(+)/нето задуживање (-) (салдо текућег рачуна и рачуна капитала) (I+II)	250.0	-88.6	-85.6	-176.0	-148.4	-337.9	-252.0	
<b>III</b>	<b>ФИНАНСИЈСКИ РАЧУН</b>	<b>159.2</b>	<b>-91.2</b>	<b>17.1</b>	<b>-124.7</b>	<b>-21.5</b>	<b>-280.8</b>	<b>-166.5</b>	
	Нето повећање финансијске активе	410.4	345.9	1,361.6	-226.5	184.4	341.2	90.9	
	Нето повећање финансијске пасиве	251.2	437.1	1,344.5	-101.8	206.0	622.0	257.4	
1.	<b>Директне инвестиције<sup>3</sup></b>	<b>-236.1</b>	<b>-59.0</b>	<b>-556.7</b>	<b>-168.9</b>	<b>-260.6</b>	<b>-317.5</b>	<b>-372.9</b>	
	Нето повећање финансијске активе	0.5	126.9	-10.1	10.7	18.3	13.2	-4.9	
	Нето повећање финансијске пасиве	236.6	185.9	546.6	179.6	278.9	330.7	368.0	
2.	<b>Портфолио инвестиције</b>	<b>-127.7</b>	<b>25.7</b>	<b>-882.5</b>	<b>148.7</b>	<b>-22.0</b>	<b>36.0</b>	<b>65.5</b>	
	Нето повећање финансијске активе	-15.8	7.0	6.0	5.0	10.3	63.3	5.4	
	Нето повећање финансијске пасиве	111.9	-18.7	888.5	-143.6	32.4	27.3	-60.1	
3.	<b>Финансијски деривати (осим дев. резерви) и опције на акције за запослене</b>	<b>16.9</b>	<b>12.8</b>	<b>4.6</b>	<b>1.9</b>	<b>8.2</b>	<b>-0.8</b>	<b>-1.5</b>	
	Нето повећање финансијске активе	16.0	13.0	4.6	1.9	8.0	-0.2	-1.3	
	Нето повећање финансијске пасиве	-0.9	0.2	0.0	0.0	-0.2	0.6	0.1	
4.	<b>Остале инвестиције</b>	<b>454.4</b>	<b>-39.9</b>	<b>748.3</b>	<b>43.2</b>	<b>190.7</b>	<b>56.6</b>	<b>-262.4</b>	
	Нето повећање финансијске активе	358.0	229.8	657.8	-94.6	85.5	320.0	-313.0	
	Нето повећање финансијске пасиве	-96.4	269.7	-90.6	-137.8	-105.1	263.4	-50.6	
<b>IV</b>	<b>ДЕВИЗНЕ РЕЗЕРВЕ НБС</b>	<b>51.7</b>	<b>-30.8</b>	<b>703.4</b>	<b>-149.5</b>	<b>62.2</b>	<b>-55.2</b>	<b>404.7</b>	
<b>V</b>	<b>НЕТО ГРЕШКЕ И ПРОПУСТИ</b>	<b>-90.8</b>	<b>-2.6</b>	<b>102.7</b>	<b>51.4</b>	<b>126.9</b>	<b>57.1</b>	<b>85.5</b>	
<b>VI</b>	<b>УКУПАН БИЛАНС</b>	<b>-51.7</b>	<b>30.8</b>	<b>-703.4</b>	<b>149.5</b>	<b>-62.2</b>	<b>55.2</b>	<b>-404.7</b>	

<sup>1</sup> Од априла 2014. платни биланс Републике Србије приказује се према Приручнику за израду платног биланса и међународне инвестиционе позиције, шесто издање Међународног монетарног фонда, 2009. (ВРМБ). У складу са тим, кориговани су подаци од 2007. године. <sup>2</sup> Прелиминарни подаци. <sup>3</sup> Обухватају међукомпанијске кредите и реинвестирану добит.

Извор: НБС

Табела 10. (наставак) Платни биланс Републике Србије<sup>1,2</sup>

		2021					Мил. ЕУР 2022
		Август	Септембар	Октобар	Новембар	Децембар	Јануар
<b>I</b>	<b>ТЕКУЋИ РАЧУН</b>	<b>-299.3</b>	<b>-213.9</b>	<b>-269.2</b>	<b>-160.0</b>	<b>-575.6</b>	<b>-141.7</b>
1.	<b>Роба и услуге</b>	<b>-445.1</b>	<b>-331.6</b>	<b>-398.9</b>	<b>-459.8</b>	<b>-588.6</b>	<b>-314.7</b>
	Извоз	2,377.3	2,568.5	2,546.2	2,658.8	2,826.9	2,426.1
	Увоз	2,822.4	2,900.1	2,945.1	3,118.6	3,415.5	2,740.8
1.1.	<b>Роба</b>	<b>-512.8</b>	<b>-421.5</b>	<b>-519.3</b>	<b>-590.6</b>	<b>-771.3</b>	<b>-498.2</b>
	Извоз	1,675.8	1,898.4	1,897.5	1,935.8	1,946.0	1,742.6
	Увоз	2,188.6	2,320.0	2,416.7	2,526.4	2,717.3	2,240.8
1.2.	<b>Услуге</b>	<b>67.7</b>	<b>90.0</b>	<b>120.4</b>	<b>130.8</b>	<b>182.7</b>	<b>183.5</b>
	Извоз	701.5	670.1	648.8	723.0	881.0	683.5
	Увоз	633.8	580.1	528.4	592.2	698.3	500.0
2.	<b>Примарни доходак</b>	<b>-194.7</b>	<b>-215.6</b>	<b>-226.0</b>	<b>-139.7</b>	<b>-404.9</b>	<b>-102.8</b>
	Приходи	41.9	54.5	43.8	44.4	55.6	46.1
	Расходи	236.5	270.1	269.8	184.1	460.5	148.9
	Камате, нето	-36.6	-74.8	-49.6	-31.2	-76.7	-37.6
3.	<b>Секундарни доходак</b>	<b>340.4</b>	<b>333.2</b>	<b>355.7</b>	<b>439.4</b>	<b>417.9</b>	<b>275.7</b>
3.1.	Приходи	396.3	397.1	418.4	495.3	540.0	329.0
3.2.	Расходи	55.9	63.9	62.7	55.9	122.1	53.3
<b>II</b>	<b>КАПИТАЛНИ РАЧУН</b>	<b>-5.4</b>	<b>-0.1</b>	<b>-2.5</b>	<b>-6.0</b>	<b>2.3</b>	<b>0.0</b>
1.	Приходи	1.1	0.5	0.2	1.6	2.8	0.1
2.	Расходи	6.4	0.6	2.8	7.6	0.4	0.0
	Нето позајмљивање(+)/нето задуживање (-) (салдо текућег рачуна и рачуна капитала) (I+II)	-304.7	-214.0	-271.8	-166.1	-573.3	-141.7
<b>III</b>	<b>ФИНАНСИЈСКИ РАЧУН</b>	<b>-263.3</b>	<b>-186.0</b>	<b>-256.0</b>	<b>-188.2</b>	<b>-655.3</b>	<b>-111.6</b>
	Нето повећање финансијске активе	1,102.5	1,315.5	-168.6	183.3	-507.7	-151.0
	Нето повећање финансијске пасиве	1,365.8	1,501.5	87.4	371.5	147.6	-39.4
1.	<b>Директне инвестиције<sup>3</sup></b>	<b>-503.3</b>	<b>-287.5</b>	<b>-212.4</b>	<b>-425.8</b>	<b>-224.7</b>	<b>-125.9</b>
	Нето повећање финансијске активе	4.4	14.3	22.6	22.7	19.0	14.0
	Нето повећање финансијске пасиве	507.7	301.8	235.1	448.6	243.6	139.8
2.	<b>Портфолио инвестиције</b>	<b>68.1</b>	<b>-1,191.5</b>	<b>160.1</b>	<b>114.6</b>	<b>49.4</b>	<b>48.8</b>
	Нето повећање финансијске активе	5.3	10.0	48.6	34.4	-26.5	29.6
	Нето повећање финансијске пасиве	-62.8	1,201.5	-111.6	-80.2	-75.9	-19.2
3.	<b>Финансијски деривати (осим дев. резерви) и опције на акције за запослене</b>	<b>-6.9</b>	<b>0.1</b>	<b>-4.0</b>	<b>-1.2</b>	<b>1.3</b>	<b>0.5</b>
	Нето повећање финансијске активе	-6.9	0.1	-4.0	-1.2	1.3	0.5
	Нето повећање финансијске пасиве	0.0	0.0	0.0	0.0	0.0	0.0
4.	<b>Остале инвестиције</b>	<b>-824.6</b>	<b>97.4</b>	<b>312.9</b>	<b>172.3</b>	<b>-476.1</b>	<b>326.1</b>
	Нето повећање финансијске активе	96.4	95.6	276.8	175.5	-496.3	166.1
	Нето повећање финансијске пасиве	921.0	-1.9	-36.1	3.2	-20.2	-160.0
<b>IV</b>	<b>ДЕВИЗНЕ РЕЗЕРВЕ НБС</b>	<b>1,003.4</b>	<b>1,195.6</b>	<b>-512.6</b>	<b>-48.2</b>	<b>-5.3</b>	<b>-361.1</b>
<b>V</b>	<b>ПРОПУСТИ</b>	<b>41.4</b>	<b>28.1</b>	<b>15.7</b>	<b>-22.1</b>	<b>-82.1</b>	<b>30.2</b>
<b>VI</b>	<b>УКУПАН БИЛАНС</b>	<b>-1,003.4</b>	<b>-1,195.6</b>	<b>512.6</b>	<b>48.2</b>	<b>5.3</b>	<b>361.1</b>

<sup>1</sup> Од априла 2014. платни биланс Републике Србије приказује се према Приручнику за израду платног биланса и међународне инвестиционе позиције, шесто издање Међународног монетарног фонда, 2009. (ВРМБ). У складу са тим, кориговани су подаци од 2007. године. <sup>2</sup> Прелиминарни подаци. <sup>3</sup> Обухватају међукомпанијске кредите и реинвестирану добит.

Извор: НБС



**Табела 11. Монетарни преглед, стање крајем периода, у мил. динара**

	2001	2002	2003	2004	2005	2006	2007	2008	2009
<b>Нето иностранна актива</b>	-96.343	130.757	168.970	158.725	216.282	405.877	561.232	480.171	570.504
Потраживања од иностранства	506.371	195.490	256.344	311.210	489.279	769.311	874.805	843.463	1.184.607
НБС	423.250	141.526	196.758	246.233	422.241	713.426	763.656	723.556	1.022.842
Банке	83.121	53.964	59.586	64.977	67.039	55.885	111.149	119.907	161.765
Обавезе према иностранству (-)	-602.714	-64.733	-87.373	-152.485	-272.997	-363.434	-313.573	-363.292	-614.104
НБС	-394.740	-47.610	-64.093	-69.260	-81.873	-55.692	-13.805	-13.732	-114.558
Банке	-207.974	-17.123	-23.280	-83.225	-191.124	-307.742	-299.769	-349.560	-499.546
<b>Нето домаћа актива</b>	389.979	204.800	276.319	407.031	554.969	569.782	795.536	1.121.805	1.364.810
Домаћи кредити	275.143	185.134	228.389	348.617	490.467	504.961	722.017	1.071.921	1.301.660
Нето потраживања од државе	7.961	3.851	-9.152	5.952	-27.832	-104.210	-112.229	-52.935	-4.419
Кредити држави	23.320	35.192	32.256	44.001	40.105	34.897	19.203	20.368	119.124
Динарски кредити	21.560	26.370	22.500	30.008	21.272	18.271	10.934	12.927	101.512
НБС	14.685	21.295	19.760	22.407	16.330	16.450	10.811	10.892	11.297
Банке	6.875	5.075	2.739	7.601	4.942	1.821	124	2.035	90.215
Девизни кредити	1.760	8.822	9.756	13.993	18.834	16.626	8.269	7.441	17.612
НБС	1.479	1.509	0	0	181	0	0	21	3
Банке	281	7.313	9.756	13.993	18.653	16.626	8.269	7.420	17.609
Депозити државе (-)	-15.359	-31.341	-41.408	-38.050	-67.937	-139.107	-131.432	-73.303	-123.543
Динарски депозити	-7.653	-15.508	-17.934	-24.484	-43.605	-31.197	-45.095	-27.002	-67.769
НБС	-3.612	-5.009	-12.998	-22.966	-40.718	-19.678	-29.200	-19.702	-62.984
Банке	-4.041	-10.499	-4.936	-1.518	-2.887	-11.519	-15.895	-7.300	-4.785
Девизни депозити	-7.706	-15.833	-23.474	-13.565	-24.333	-107.910	-86.338	-46.301	-55.774
НБС	-7.259	-6.159	-18.107	-9.990	-18.806	-103.443	-81.998	-40.725	-49.255
Банке	-447	-9.674	-5.367	-3.575	-5.527	-4.467	-4.340	-5.576	-6.519
Кредити невладиним секторима	267.182	181.283	237.541	342.665	518.298	609.171	834.246	1.124.856	1.306.079
Становништво	5.277	16.139	29.536	66.514	132.146	203.631	305.966	428.683	462.970
Привреда	247.829	153.643	197.319	264.487	370.775	381.435	508.167	663.984	806.807
Друге финансијске корпорације	3.154	8.392	7.446	8.216	8.868	14.400	6.659	19.533	18.776
Локални ниво власти	1.627	593	1.410	1.269	2.208	5.033	7.008	9.244	11.533
Непрофитне и друге организације	9.295	2.516	1.830	2.179	4.301	4.672	6.446	3.412	5.993
Остала актива, нето	114.836	19.666	47.930	58.414	64.502	64.821	73.520	49.884	63.150
<b>Депозити, капитал и резервисања</b>	293.636	335.557	445.289	565.756	771.251	975.659	1.356.768	1.601.977	1.935.313
Новчана маса МЗ	125.414	191.492	244.732	322.876	458.870	634.470	903.872	992.151	1.205.570
Новчана маса М2	68.097	110.896	124.895	146.209	192.180	278.966	390.486	395.025	436.768
Новчана маса М1	58.233	93.815	99.303	111.258	144.949	200.090	248.873	240.744	258.427
Готов новац у оптицају	25.266	43.719	42.980	45.165	53.650	68.461	77.000	90.075	95.519
Депозити по виђењу	32.967	50.096	56.323	66.093	91.299	131.629	171.873	150.669	162.908
Динарски орочени и штедни депозити	9.864	17.081	25.592	34.951	47.231	78.876	141.613	154.281	178.341
Девизни депозити	57.317	80.596	119.837	176.667	266.690	355.504	513.386	597.126	768.802
Рачуни капитала	-140.560	83.099	113.187	137.654	175.923	237.141	351.445	491.669	582.895
НБС	8.090	6.992	12.817	28.481	35.601	2.341	1.904	59.313	123.187
Банке	-148.650	76.107	100.370	109.173	140.322	234.800	349.541	432.356	459.708
Резервисања за губитке	308.782	60.966	87.371	105.226	136.458	104.048	101.452	118.156	146.849
<b>Аналитичке ставке</b>									
Нето монетарни ефекти девизних трансакција	-104.049	114.924	145.497	145.160	191.950	297.967	474.894	433.870	514.730
Нето домаћа актива без девизних депозита државе	382.273	188.967	252.845	393.466	530.636	461.872	709.198	1.075.504	1.309.036
Нето кредити невладиним секторима	232.048	166.207	173.844	263.985	415.368	531.570	758.571	1.020.360	1.172.905
Годишње стопе раста									
МЗ	92,3	52,7	27,8	31,9	42,1	38,3	42,5	9,8	21,5
М2	107,0	62,9	12,6	17,1	31,4	45,2	40,0	1,2	10,6
М1	115,5	61,1	5,9	12,0	30,3	38,0	24,4	-3,3	7,4
Домаћи кредити									
Кредити држави	82,7	50,9	-8,3	36,4	-8,9	-13,0	-45,0	6,1	484,9
Кредити становништву	85,2	205,8	83,0	125,2	98,7	54,1	50,3	40,1	8,0
Кредити привреди	15,7	-38,0	28,4	34,0	40,2	2,9	33,2	30,7	21,5

Извор: НБС

**Табела 11. (наставак) Монетарни преглед, стање крајем периода, у мил. динара**

	2010	2011	2012	2013	2014	2015	2016	2017	2018
<b>Нето иностранна актива</b>	<b>507.330</b>	<b>670.138</b>	<b>673.086</b>	<b>846.701</b>	<b>1.036.784</b>	<b>1.086.787</b>	<b>1.155.889</b>	<b>986.304</b>	<b>1.115.637</b>
Потраживања од иностранства	1.287.386	1.396.254	1.419.756	1.426.568	1.474.886	1.480.025	1.511.544	1.390.915	1.615.645
НБС	1.063.062	1.269.824	1.250.423	1.290.797	1.208.356	1.272.499	1.270.945	1.190.866	1.342.156
Банке	224.324	126.430	169.333	135.771	266.530	207.525	240.599	200.049	273.489
Обавезе према иностранству (-)	-780.056	-726.116	-746.670	-579.867	-438.102	-393.238	-355.655	-404.610	-500.008
НБС	-170.341	-178.429	-165.733	-86.767	-26.505	-7.758	-5.341	-3.986	-3.172
Банке	-609.715	-547.687	-580.937	-493.100	-411.597	-385.480	-350.314	-400.624	-496.836
<b>Нето домаћа актива</b>	<b>1.749.771</b>	<b>1.834.764</b>	<b>2.081.001</b>	<b>1.957.150</b>	<b>2.034.656</b>	<b>2.150.980</b>	<b>2.333.838</b>	<b>2.413.218</b>	<b>2.608.690</b>
Домаћи кредити	1.722.549	1.817.840	2.053.181	1.919.807	2.048.253	2.173.591	2.368.950	2.420.598	2.607.225
Нето потраживања од државе	65.644	29.538	95.099	48.891	122.669	193.298	340.113	353.123	345.646
Кредити држави	193.983	199.356	291.586	337.186	458.249	539.657	642.159	634.455	646.691
Динарски кредити	149.201	129.830	174.682	216.376	283.848	335.446	377.462	380.793	414.749
НБС	1.315	1.270	1.221	1.162	1.220	1.175	3.733	3.840	985
Банке	147.887	128.561	173.461	215.214	282.628	334.270	373.729	376.953	413.765
Девизни кредити	44.782	69.525	116.904	120.810	174.402	204.211	264.697	253.663	231.942
НБС	4	5	6	4	4	5	272	238	4.305
Банке	44.777	69.520	116.898	120.806	174.398	204.206	264.425	253.425	227.637
Депозити државе (-)	-128.339	-169.818	-196.488	-288.296	-335.580	-346.358	-302.046	-281.332	-301.045
Динарски депозити	-58.060	-54.290	-60.342	-96.129	-124.174	-141.707	-111.684	-135.205	-161.929
НБС	-54.016	-49.927	-55.066	-89.137	-103.402	-125.442	-95.032	-117.648	-137.356
Банке	-4.044	-4.363	-5.276	-6.993	-20.772	-16.265	-16.652	-17.557	-24.573
Девизни депозити	-70.279	-115.528	-136.146	-192.166	-211.406	-204.650	-190.362	-146.127	-139.115
НБС	-53.695	-98.849	-105.785	-148.150	-154.236	-126.166	-119.587	-101.160	-100.534
Банке	-16.584	-16.679	-30.361	-44.016	-57.170	-78.485	-70.775	-44.968	-38.582
Кредити невладиним секторима	1.656.905	1.788.303	1.958.082	1.870.916	1.925.584	1.980.293	2.028.837	2.067.475	2.261.579
Становништво	571.946	602.630	653.586	674.534	725.455	759.875	839.409	904.948	1.017.998
Привреда	1.030.757	1.115.437	1.225.605	1.111.301	1.140.200	1.162.049	1.126.558	1.102.713	1.188.180
Друге финансијске корпорације	35.433	43.758	45.601	49.809	23.588	24.770	29.431	30.915	27.068
Локални ниво власти	18.106	25.714	31.731	34.361	35.246	32.193	31.369	27.627	26.730
Непрофитне и друге организације	663	765	1.561	911	1.095	1.406	2.070	1.273	1.603
Остала актива, нето	27.222	16.924	27.820	37.343	-13.597	-22.610	-35.112	-7.380	1.465
<b>Депозити, капитал и резервисања</b>	<b>2.257.101</b>	<b>2.504.902</b>	<b>2.754.089</b>	<b>2.803.850</b>	<b>3.071.440</b>	<b>3.237.766</b>	<b>3.489.727</b>	<b>3.399.522</b>	<b>3.724.327</b>
Новчана маса МЗ	1.360.777	1.500.444	1.641.804	1.716.882	1.865.443	1.969.507	2.197.052	2.275.425	2.605.853
Новчана маса М2	410.495	487.914	480.717	547.566	614.259	702.476	808.309	872.007	1.017.826
Новчана маса М1	253.286	293.694	308.699	388.265	430.915	504.474	607.856	669.673	792.332
Готов новац у оптицају	91.750	114.190	110.547	122.439	130.468	139.818	159.265	163.931	182.615
Депозити по виђењу	161.536	179.504	198.152	265.826	300.447	364.656	448.591	505.742	609.717
Динарски орочени и штедни депозити	157.209	194.220	172.019	159.301	183.344	198.002	200.453	202.334	225.494
Девизни депозити	950.282	1.012.530	1.161.087	1.169.316	1.251.184	1.267.032	1.388.743	1.403.418	1.588.027
Рачуни капитала	722.026	778.586	875.757	830.323	926.919	951.509	1.006.459	962.776	997.274
НБС	202.334	208.622	264.266	216.899	306.792	341.107	390.653	298.312	324.473
Банке	519.692	569.964	611.491	613.424	620.126	610.402	615.805	664.463	672.801
Резервисања за губитке	174.298	225.872	236.527	256.646	279.078	316.750	286.216	161.321	121.199
<b>Аналитичке ставке</b>									
Нето монетарни ефекти девизних трансакција	437.051	554.563	536.874	654.535	825.378	912.083	965.527	840.177	976.521
Нето домаћа актива без девизних депозита државе	1.679.491	1.719.236	1.944.855	1.764.983	1.823.250	2.006.337	2.143.476	2.267.090	2.469.575
Нето кредити невладиним секторима	1.495.639	1.574.131	1.734.010	1.626.001	1.660.828	1.679.394	1.762.875	1.923.084	2.154.397
Годишње стопе раста									
МЗ	12,9	10,3	9,4	4,6	8,7	6,6	11,6	3,6	14,5
М2	-6,0	18,9	-1,5	13,9	12,2	14,4	15,1	7,9	16,7
М1	-2,0	16,0	5,1	25,8	11,0	17,1	20,5	10,2	18,3
Домаћи кредити									
Кредити држави	62,8	2,8	46,3	15,6	35,9	17,8	19,0	-1,2	1,9
Кредити становништву	23,5	5,4	8,5	3,2	7,5	4,7	10,5	7,8	12,5
Кредити привреди	27,8	8,2	9,9	-9,3	2,6	2,0	-2,9	-2,1	7,8

Извор: НБС

**Табела 11. (наставак) Монетарни преглед, стање крајем периода, у мил. динара**

	2019	2020	2021	II 2022
<b>Нето инострана актива</b>	<b>1.287.399</b>	<b>1.347.037</b>	<b>1.744.488</b>	<b>1.699.931</b>
Потраживања од иностранства	1.831.324	1.923.787	2.377.871	2.324.182
НБС	1.584.736	1.598.181	1.947.103	1.843.406
Банке	246.588	325.605	430.768	480.777
Обавезе према иностранству (-)	-543.925	-576.749	-633.383	-624.251
НБС	-1.852	-699	-239	-380
Банке	-542.073	-576.051	-633.144	-623.871
<b>Нето домаћа актива</b>	<b>2.688.096</b>	<b>3.130.178</b>	<b>3.220.621</b>	<b>3.194.223</b>
Домаћи кредити	2.692.633	3.139.604	3.335.375	3.346.350
Нето потраживања од државе	225.087	379.123	307.894	295.238
Кредити држави	677.272	840.034	871.815	789.116
Динарски кредити	471.261	649.397	728.858	655.434
НБС	983	93.204	84.365	57.058
Банке	470.277	556.193	644.493	598.376
Девизни кредити	206.011	190.637	142.957	133.682
НБС	11	12	3	9
Банке	206.001	190.624	142.954	133.674
Депозити државе (-)	-452.185	-460.911	-563.922	-493.879
Динарски депозити	-274.287	-232.023	-242.622	-240.367
НБС	-221.663	-171.356	-181.363	-183.244
Банке	-52.624	-60.667	-61.259	-57.123
Девизни депозити	-177.897	-228.888	-321.300	-253.512
НБС	-139.792	-194.607	-290.289	-223.144
Банке	-38.105	-34.281	-31.011	-30.368
Кредити невладиним секторима	2.467.546	2.760.481	3.027.481	3.051.113
Становништво	1.112.000	1.243.626	1.375.126	1.381.265
Привреда	1.291.149	1.452.712	1.594.423	1.612.374
Друге финансијске корпорације	31.471	33.704	31.801	32.794
Локални ниво власти	30.961	29.857	25.605	24.177
Непрофитне и друге организације	1.964	582	526	503
Остала актива, нето	-4.537	-9.426	-114.753	-152.127
<b>Депозити, капитал и резервисања</b>	<b>3.975.494</b>	<b>4.477.215</b>	<b>4.965.110</b>	<b>4.894.155</b>
Новчана маса М3	2.823.546	3.334.718	3.778.031	3.782.109
Новчана маса М2	1.186.596	1.553.775	1.767.983	1.726.633
Новчана маса М1	903.603	1.220.059	1.401.083	1.364.100
Готов новац у оптицају	209.568	266.698	295.311	293.574
Депозити по виђењу	694.035	953.361	1.105.771	1.070.527
Динарски орочени и штедни депозити	282.994	333.715	366.901	362.533
Девизни депозити	1.636.949	1.780.943	2.010.047	2.055.475
Рачуни капитала	1.045.649	1.021.922	1.067.120	993.091
НБС	352.815	340.068	389.132	348.623
Банке	692.834	681.853	677.988	644.468
Резервисања за губитке	106.300	120.575	119.959	118.955
<b>Аналитичке ставке</b>				
Нето монетарни ефекти девизних трансакција	1.109.501	1.118.149	1.423.188	1.446.419
Нето домаћа актива без девизних депозита државе	2.510.199	2.901.289	2.899.322	2.940.712
Нето кредити невладиним секторима	2.379.059	2.660.804	2.928.125	2.953.512
Годишње стопе раста				
М3	8,4	18,1	13,3	13,6
М2	16,6	30,9	13,8	14,9
М1	14,0	35,0	14,8	15,6
Домаћи кредити				
Кредити држави	4,7	24,0	3,8	-6,3
Кредити становништву	9,3	11,8	10,6	10,4
Кредити привреди	8,6	10,4	9,9	10,8

Извор: НБС

Табела 12. Основни монетарни индикатори, стање крајем периода, у мил. динара

	Динарски примарни новац	Новчана маса М1	Новчана маса М2	Новчана маса М3	Кредити привреди и становништву	Кредити привреди	Кредити становништву
2001	41.643	58.233	68.097	125.414	253.106	247.829	5.277
2002	69.543	93.815	110.896	191.491	169.782	153.643	16.139
2003	72.267	99.303	124.894	244.731	226.855	197.319	29.536
2004	82.383	111.258	146.209	322.876	331.002	264.488	66.514
2005	100.341	144.949	192.180	458.870	502.921	370.775	132.146
2006	143.409	200.090	278.966	634.470	585.066	381.435	203.631
2007	169.020	248.873	390.485	903.871	814.134	508.167	305.967
2008	319.781	240.744	395.025	992.151	1.090.801	662.622	428.179
2009	254.268	258.427	436.768	1.205.570	1.267.343	804.998	462.345
2010	188.161	253.286	410.495	1.360.777	1.599.300	1.028.095	571.204
2011	227.067	293.694	487.914	1.500.444	1.715.581	1.113.839	601.743
2012	308.756	308.699	480.717	1.641.804	1.876.553	1.223.868	652.685
2013	344.459	388.265	547.566	1.716.882	1.783.712	1.110.046	673.666
2014	370.690	430.915	614.259	1.865.443	1.863.322	1.138.708	724.614
2015	421.668	504.552	702.626	1.999.655	1.919.625	1.160.575	759.050
2016	419.184	607.822	808.024	2.196.757	1.965.387	1.126.654	838.734
2017	442.952	669.686	872.081	2.275.502	2.006.741	1.102.512	904.228
2018	496.311	792.332	1.017.826	2.605.853	2.205.861	1.188.570	1.017.291
2019	584.717	903.603	1.186.596	2.823.546	2.402.180	1.290.788	1.111.392
2020	734.235	1.220.059	1.553.775	3.334.718	2.667.964	1.424.966	1.242.998
2021	753.367	1.401.083	1.767.983	3.778.031	2.941.193	1.566.659	1.374.534
2019	Јануар	475.392	742.686	968.061	2.576.591	2.208.142	1.020.616
	Фебруар	449.975	717.466	947.253	2.571.713	2.207.978	1.025.200
	Март	476.393	736.472	974.834	2.588.850	2.218.922	1.036.463
	Април	473.243	748.816	993.913	2.557.302	2.226.815	1.045.474
	Мај	471.832	753.882	1.012.170	2.581.843	2.241.343	1.055.072
	Јун	491.101	773.513	1.031.002	2.609.109	2.259.518	1.051.295
	Јул	477.304	777.282	1.039.298	2.642.257	2.280.467	1.062.648
	Август	506.068	811.843	1.076.461	2.678.819	2.305.203	1.072.537
	Септембар	506.637	827.784	1.092.989	2.699.435	2.327.808	1.081.434
	Октобар	496.408	835.440	1.099.446	2.711.908	2.349.468	1.094.719
	Новембар	509.212	841.576	1.106.288	2.734.113	2.362.594	1.102.001
	Децембар	584.717	903.603	1.186.596	2.823.546	2.402.180	1.111.392
2020	Јануар	546.415	866.801	1.151.052	2.788.827	2.407.593	1.114.878
	Фебруар	545.954	868.799	1.155.717	2.804.079	2.426.356	1.122.031
	Март	630.514	932.286	1.210.178	2.850.671	2.473.486	1.130.263
	Април	673.789	973.011	1.255.493	2.910.483	2.494.293	1.134.070
	Мај	726.661	1.064.108	1.356.066	3.035.136	2.519.571	1.150.808
	Јун	705.798	1.115.859	1.403.657	3.104.716	2.573.316	1.183.735
	Јул	701.498	1.107.814	1.398.682	3.106.027	2.587.697	1.194.935
	Август	690.714	1.112.467	1.415.026	3.133.275	2.618.478	1.214.886
	Септембар	683.003	1.124.706	1.463.283	3.206.358	2.662.452	1.236.094
	Октобар	643.552	1.116.167	1.448.621	3.209.698	2.654.878	1.237.905
	Новембар	658.734	1.128.683	1.444.528	3.214.714	2.662.065	1.241.956
	Децембар	734.235	1.220.082	1.553.797	3.334.749	2.667.943	1.242.994
2021	Јануар	678.343	1.186.006	1.509.212	3.327.715	2.664.080	1.244.142
	Фебруар	679.361	1.180.395	1.503.161	3.328.508	2.680.331	1.250.212
	Март	670.712	1.186.209	1.514.537	3.384.434	2.694.309	1.264.976
	Април	677.702	1.204.808	1.547.940	3.397.961	2.715.218	1.279.340
	Мај	691.044	1.240.232	1.578.902	3.450.626	2.721.355	1.291.280
	Јун	669.938	1.253.985	1.587.764	3.489.257	2.760.261	1.309.309
	Јул	697.372	1.257.194	1.604.887	3.509.196	2.808.135	1.322.932
	Август	722.257	1.284.332	1.626.091	3.571.034	2.826.127	1.334.927
	Септембар	770.395	1.321.410	1.661.771	3.614.110	2.846.728	1.346.358
	Октобар	733.553	1.315.877	1.653.428	3.606.216	2.869.358	1.357.604
	Новембар	738.816	1.338.366	1.687.821	3.697.704	2.905.933	1.367.120
	Децембар	753.367	1.401.097	1.767.998	3.778.049	2.940.825	1.374.207
2022	Јануар	690.765	1.346.566	1.709.235	3.763.232	2.948.591	1.375.388
	Фебруар	709.199	1.364.100	1.726.633	3.782.109	2.965.078	1.380.681

Извор: НБС

Табела 13. Штедња становништва и девизне резерве, стање крајем периода, у мил. евра

	Динарска штедња	Девизна штедња <sup>1</sup>	Укупне девизне	
			резерве	Девизне резерве НБС
<b>2002</b>	58	755	2.864	2.186
<b>2003</b>	62	1.038	3.504	2.836
<b>2004</b>	40	1.425	3.698	3.104
<b>2005</b>	36	2.239	5.469	4.921
<b>2006</b>	68	3.346	9.538	9.020
<b>2007</b>	125	4.903	10.855	9.634
<b>2008</b>	119	4.775	9.082	8.162
<b>2009</b>	129	6.014	12.027	10.602
<b>2010</b>	127	7.106	11.686	10.002
<b>2011</b>	185	7.611	12.867	12.058
<b>2012</b>	155	8.215	11.970	10.914
<b>2013</b>	294	8.418	12.102	11.189
<b>2014</b>	315	8.525	11.641	9.907
<b>2015</b>	373	8.629	11.813	10.378
<b>2016</b>	408	8.987	11.761	10.205
<b>2017</b>	418	9.373	11.072	9.962
<b>2018</b>	512	9.955	12.895	11.262
<b>2019</b>	672	10.804	14.889	13.379
<b>2020</b>	787	11.436	15.550	13.492
<b>2021</b>	882	12.736	19.350	16.455
Јануар	535	10.105	13.030	11.346
Фебруар	535	10.167	13.191	11.398
Март	548	10.217	13.008	11.440
Април	562	10.296	13.024	11.336
Мај	571	10.341	13.414	11.656
<b>2019</b> Јун	582	10.391	13.660	12.146
Јул	598	10.474	14.217	12.758
Август	607	10.547	14.580	13.100
Септембар	625	10.612	14.941	13.295
Октобар	632	10.661	15.062	13.499
Новембар	656	10.720	14.877	13.465
Децембар	672	10.804	14.889	13.379
Јануар	697	10.941	14.944	13.694
Фебруар	710	11.008	14.764	13.459
Март	707	10.820	14.476	13.115
Април	708	10.889	14.517	12.793
Мај	716	10.915	15.985	14.345
<b>2020</b> Јун	723	10.988	15.654	13.956
Јул	727	10.999	15.187	13.521
Август	739	11.070	15.099	13.369
Септембар	755	11.156	14.964	13.030
Октобар	761	11.256	15.009	13.050
Новембар	778	11.291	14.814	12.844
Децембар	787	11.436	15.550	13.492
Јануар	797	11.586	15.684	13.603
Фебруар	805	11.684	15.595	13.423
Март	816	11.778	17.018	14.276
Април	827	11.840	16.744	13.997
Мај	829	12.006	16.865	14.182
<b>2021</b> Јун	836	12.118	17.014	14.092
Јул	851	12.221	17.132	14.580
Август	853	12.275	18.223	15.585
Септембар	859	12.322	19.726	16.803
Октобар	853	12.418	19.222	16.278
Новембар	873	12.554	19.384	16.453
Децембар	882	12.736	19.350	16.455
<b>2022</b> Јануар	887	12.880	18.765	16.111
Фебруар	873	12.940	18.507	15.562

<sup>1</sup> Подаци од децембра 2012. године дати по новој методологији НБС, према којој су у податке о девизној штедњи укључени нови рачуни (509-секторска припадност 60, 61, 72 и 73, 500, 501, 502, 503, 504, 505-509 секторска припадност 40, 80 и 81).

Извор: НБС

Табела 14. Укупан број запослених и незапослених лица

	Укупан број запослених, просек периода <sup>1,2</sup>	Број лица која траже запослење, крај периода	Активно незапослена лица, крај периода	
<b>2001</b>	2.257.770	780.541	-	
<b>2002</b>	2.207.903	904.494	-	
<b>2003</b>	2.168.678	944.939	-	
<b>2004</b>	2.166.949	969.888	859.728	
<b>2005</b>	2.171.457	990.669	895.697	
<b>2006</b>	2.115.135	1.011.139	916.257	
<b>2007</b>	2.085.242	850.802	785.099	
<b>2008</b>	2.081.676	794.000	727.621	
<b>2009</b>	1.984.740	812.350	730.372	
<b>2010</b>	1.901.198	802.840	729.520	
<b>2011</b>	1.866.170	833.268	745.187	
<b>2012</b>	1.865.614	870.186	761.486	
<b>2013</b>	1.864.783	888.359	769.546	
<b>2014</b>	1.845.494	867.948	741.906	
<b>2015</b>	1.896.295	857.246	724.096	
<b>2016</b>	1.920.679	828.439	700.947	
<b>2017</b>	1.977.357	741.424	618.827	
<b>2018</b>	2.052.546	648.133	552.513	
<b>2019</b>	2.101.267	606.926	506.865	
<b>2020</b>	2.149.099	571.545	491.347	
<b>2021</b>	2.212.631	540.085	477.564	
2019	Јануар	2.068.066	653.682	560.522
	Фебруар	2.066.397	661.677	569.778
	Март	2.086.147	702.232	568.514
	Април	2.073.957	680.678	551.572
	Мај	2.086.706	661.571	536.600
	Јун	2.105.979	649.509	527.208
	Јул	2.107.719	638.884	519.808
	Август	2.109.372	626.354	509.246
	Септембар	2.111.409	617.346	502.561
	Октобар	2.121.068	610.464	500.636
	Новембар	2.137.198	605.759	500.780
	Децембар	2.141.182	606.926	506.865
2020	Јануар	2.122.511	612.424	516.508
	Фебруар	2.120.991	607.595	514.119
	Март	2.110.345	605.024	513.058
	Април	2.112.302	604.119	513.052
	Мај	2.136.246	613.777	522.928
	Јун	2.141.667	616.054	525.987
	Јул	2.153.664	606.655	517.997
	Август	2.153.739	595.134	508.323
	Септембар	2.170.507	584.070	498.708
	Октобар	2.192.346	578.977	495.499
	Новембар	2.190.139	574.028	492.619
	Децембар	2.184.731	571.545	491.347
2021	Јануар	2.182.540	573.477	509.818
	Фебруар	2.185.017	577.032	514.132
	Март	2.188.069	597.803	534.427
	Април	2.204.387	613.580	549.041
	Мај	2.208.755	613.348	548.225
	Јун	2.213.208	606.397	540.739
	Јул	2.229.740	583.057	518.517
	Август	2.216.114	570.124	506.088
	Септембар	2.235.890	556.179	492.143
	Октобар	2.244.269	545.453	482.235
	Новембар	2.233.956	544.031	481.202
	Децембар	2.209.622	540.085	477.564
2022	Јануар	2.220.879	541.593	479.709
	Фебруар	2.224.629	542.634	480.964

<sup>1</sup> Републички завод за статистику је кориговао податке о броју запослених, преласком на нови извор података (Централни регистар обавезног социјалног осигурања). <sup>2</sup> Годишњи просек за 2016. годину израчунат је као аритметичка средина броја запослених за свих 12 месеци.

Извор: РЗС, НСЗ

Табела 15. Просечне нето зараде и просечне пензије, у динарима<sup>1</sup>

	Просечна нето зарада	Просечна нето зарада, јавни сектор	Просечна нето зарада, јавна државна предузећа	Просечна нето зарада, јавна локална предузећа	Просечна нето зарада, администрација, сви нивои	Просечна нето зарада, образовање и култура	Просечна нето зарада, здравствени и социјални рад <sup>2</sup>	Просечна пензија <sup>3</sup>	
<b>2001</b>	6.078	-	-	-	-	-	-	4.505	
<b>2002</b>	9.208	11.666	13.860	11.257	12.899	10.028	10.609	6.134	
<b>2003</b>	11.500	14.757	16.868	15.456	16.591	13.304	13.037	7.393	
<b>2004</b>	14.108	17.662	19.983	19.212	19.414	15.709	15.910	8.725	
<b>2005</b>	17.443	20.876	23.165	22.746	23.692	19.235	18.426	10.568	
<b>2006</b>	21.707	25.232	28.737	26.162	28.887	23.041	22.542	12.151	
<b>2007</b>	27.759	32.392	37.081	30.448	35.606	29.468	31.020	13.612	
<b>2008</b>	32.746	37.284	42.106	35.060	40.548	35.071	35.329	17.660	
<b>2009</b>	31.733	38.885	44.555	37.065	41.592	36.518	36.901	19.788	
<b>2010</b>	34.142	39.810	46.435	38.630	43.858	36.929	36.996	19.890	
<b>2011</b>	37.976	43.506	53.614	40.982	48.327	39.262	40.121	21.285	
<b>2012</b>	41.377	46.551	58.462	43.297	52.401	41.724	42.314	23.024	
<b>2013</b>	43.932	48.943	62.243	44.523	55.257	43.690	44.470	23.947	
<b>2014</b>	44.530	49.445	65.635	44.380	54.757	43.936	44.268	24.085	
<b>2015</b>	44.432	46.721	64.029	43.717	49.480	41.192	41.210	23.196	
<b>2016</b>	46.097	47.636	65.416	45.528	49.979	41.755	42.025	23.488	
<b>2017</b>	47.893	48.865	67.422	45.891	51.102	43.612	43.049	23.913	
<b>2018</b>	49.650	55.423	67.537	47.772	58.752	52.678	50.222	25.317	
<b>2019</b>	54.919	61.392	75.221	52.068	65.304	58.220	56.195	26.342	
<b>2020</b>	60.073	67.899	80.119	59.596	70.721	62.965	66.207	27.759	
<b>2021</b>	65.864	72.674	82.787	63.183	75.648	66.323	73.981	29.377	
<b>2019</b>	Јануар	54.521	61.542	77.246	52.939	65.288	57.276	56.126	26.328
	Фебруар	52.426	59.798	70.700	51.105	65.078	56.389	54.749	26.335
	Март	54.271	60.243	74.718	51.302	64.185	56.908	54.618	26.339
	Април	54.645	61.160	75.330	52.772	65.304	56.898	56.214	26.342
	Мај	55.380	61.449	76.285	53.161	64.453	58.215	56.281	26.349
	Јун	53.633	59.389	70.192	50.334	64.127	57.220	53.872	26.352
	Јул	55.042	61.568	80.888	52.203	63.695	58.204	55.370	26.347
	Август	54.115	60.200	74.905	51.778	63.467	57.105	54.786	26.342
	Септембар	53.698	59.871	73.072	50.902	63.671	57.167	54.629	26.345
	Октобар	55.065	60.913	75.712	52.446	64.184	58.019	55.251	26.346
	Новембар	56.331	64.598	73.014	52.237	70.043	62.702	60.852	26.344
	Децембар	59.772	65.987	80.639	53.652	70.164	62.507	61.633	26.336
<b>2020</b>	Јануар	59.941	67.931	83.416	60.879	71.649	62.856	62.987	27.754
	Фебруар	58.132	66.170	77.013	58.460	71.189	61.876	61.927	27.753
	Март	59.681	66.708	84.811	58.825	69.599	61.997	61.068	27.756
	Април	58.932	68.085	80.638	59.133	71.142	62.140	67.174	27.755
	Мај	58.892	67.534	77.877	59.443	70.633	62.529	66.540	27.755
	Јун	59.740	67.386	78.567	58.952	70.877	63.178	64.874	27.775
	Јул	60.029	68.144	81.107	59.663	69.940	64.050	66.356	27.769
	Август	58.513	66.492	78.066	58.275	69.519	61.259	65.156	27.758
	Септембар	59.698	67.658	79.663	58.959	70.223	62.814	66.521	27.764
	Октобар	60.109	68.021	79.223	59.266	70.190	63.081	67.860	27.764
	Новембар	60.926	68.848	78.952	59.637	70.831	64.007	69.643	27.758
	Децембар	66.092	71.800	82.106	63.696	72.876	65.759	74.211	27.744
<b>2021</b>	Јануар	63.109	72.075	80.477	62.239	74.905	64.788	75.504	29.378
	Фебруар	62.280	70.611	77.395	60.873	74.007	64.296	73.416	29.384
	Март	65.289	72.407	81.897	63.501	74.959	66.571	73.801	29.378
	Април	64.948	73.479	87.854	62.995	75.390	66.065	75.033	29.374
	Мај	65.025	73.277	82.013	62.783	76.916	66.105	75.897	29.391
	Јун	65.070	72.212	81.627	62.943	76.093	66.770	71.865	29.384
	Јул	64.731	72.265	82.791	62.522	75.432	66.021	72.997	29.375
	Август	64.639	72.113	82.823	63.144	75.463	66.234	71.890	29.368
	Септембар	65.218	72.235	82.344	62.471	75.556	66.401	72.892	29.372
	Октобар	66.048	72.296	81.383	61.882	75.501	66.318	74.068	29.383
	Новембар	69.136	74.575	85.960	66.030	76.949	68.121	75.591	29.374
	Децембар	74.629	74.526	86.891	66.774	76.603	68.130	74.857	29.365
<b>2022</b>	Јануар	70.920	78.155	85.192	67.240	83.146	69.749	81.620	30.978

<sup>1</sup> Од јануара 2009. године Републички завод за статистику је проширио обухват јединица посматрања. Поред зарада исплаћених запосленима код правних лица, при израчунавању просечних зарада, узимају се у обзир и зараде исплаћене запосленима код предузетника (физичких лица), а од јануара 2018. просечна зарада се рачуна на основу података из евиденције ПУ. <sup>2</sup> У јануару сваке године исплаћује се половина зараде. <sup>3</sup> Од 2012. године са подацима за професионална војна лица.

Извор: РЗС, РФПИО

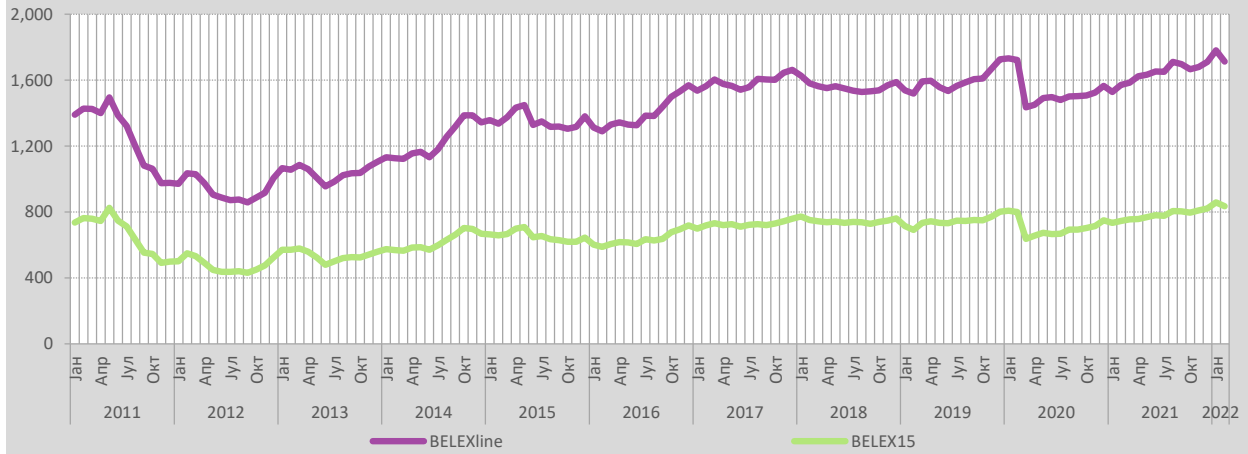
**Табела 16. Просечне нето зараде и просечне пензије, међугодишње реалне стопе раста**

	Просечна нето зарада	Просечна нето зарада, јавни сектор	Просечна нето зарада, јавна државна предузећа	Просечна нето зарада, јавна локална предузећа	Просечна нето зарада, администрација, сви нивои	Просечна нето зарада, образовање и култура	Просечна нето зарада, здравствени и социјални рад	Просечна пензија	
<b>2001</b>	16,5	-	-	-	-	-	-	17,9	
<b>2002</b>	29,9	-	-	-	-	-	-	16,8	
<b>2003</b>	13,6	15,1	10,7	24,9	17,0	20,7	11,8	9,7	
<b>2004</b>	10,1	7,4	6,3	11,6	5,0	6,0	9,5	5,9	
<b>2005</b>	6,4	1,7	-0,2	1,9	5,0	5,4	-0,3	4,2	
<b>2006</b>	11,4	8,2	11,1	3,0	9,2	7,2	9,5	2,9	
<b>2007</b>	19,5	20,0	20,6	8,8	15,2	19,5	28,6	4,7	
<b>2008</b>	3,9	1,4	0,0	1,5	0,3	4,9	0,3	14,3	
<b>2009</b>	0,2	-4,0	-2,6	-2,7	-5,5	-4,1	-3,8	3,2	
<b>2010</b>	0,7	-4,1	-2,4	-2,4	-1,3	-5,3	-6,1	-5,9	
<b>2011</b>	0,2	-1,5	4,0	-4,4	-0,7	-4,2	-2,3	-3,6	
<b>2012</b>	1,1	-0,7	1,2	-2,0	0,6	-1,4	-2,2	-2,2	
<b>2013</b>	-1,5	-2,5	-1,2	-4,6	-2,2	-2,9	-2,5	-3,5	
<b>2014</b>	-1,5	-1,8	2,5	-3,1	-3,7	-2,3	-3,3	-2,3	
<b>2015</b>	-2,1	-7,3	-4,3	-3,3	-11,3	-8,0	-8,6	-5,5	
<b>2016</b>	2,5	0,7	1,0	2,9	-0,2	0,2	0,8	0,1	
<b>2017</b>	0,9	-0,4	0,1	-2,1	-0,7	1,4	-0,5	-1,2	
<b>2018</b>	4,4	4,8	0,8	3,7	5,4	6,1	7,3	3,8	
<b>2019</b>	8,5	8,9	9,5	7,2	9,3	8,7	10,0	2,2	
<b>2020</b>	7,7	8,9	4,8	12,7	6,6	6,4	16,0	3,8	
<b>2021</b>	5,4	2,9	-0,6	1,9	2,9	1,3	7,4	1,7	
2019	Јануар	6,7	6,5	5,9	7,8	7,2	6,0	7,6	3,2
2019	Фебруар	7,0	7,8	10,2	7,5	8,5	6,4	7,6	3,0
2019	Март	6,9	6,0	5,2	5,0	7,5	5,8	6,7	2,6
2019	Април	8,0	7,0	10,6	6,4	6,7	6,2	6,6	2,3
2019	Мај	7,5	6,9	7,4	7,0	6,2	7,4	7,7	3,1
2019	Јун	7,4	7,3	6,4	6,2	8,0	7,2	8,2	3,9
2019	Јул	10,1	10,4	19,0	8,8	7,9	9,7	9,3	3,8
2019	Август	7,3	7,1	7,7	7,1	8,0	5,9	7,6	4,1
2019	Септембар	10,9	9,6	14,4	9,2	7,6	8,9	10,4	4,3
2019	Октобар	9,2	8,4	9,9	6,9	8,2	8,5	9,2	-0,9
2019	Новембар	9,8	13,1	4,8	5,1	17,2	14,2	17,6	-1,4
2019	Децембар	12,0	14,8	11,2	7,1	16,2	15,4	19,5	-1,8
2020	Јануар	7,7	8,2	5,9	12,7	7,6	7,6	10,0	3,3
2020	Фебруар	8,8	8,6	6,9	12,3	7,4	7,7	11,0	3,4
2020	Март	8,6	9,3	12,1	13,2	7,0	7,5	10,4	4,0
2020	Април	7,2	10,7	6,4	11,4	8,3	8,6	18,8	4,7
2020	Мај	5,6	9,1	1,4	11,0	8,8	6,7	17,4	4,6
2020	Јун	9,6	11,7	10,2	15,3	8,8	8,7	18,5	3,7
2020	Јул	7,0	8,5	-1,7	12,0	7,7	7,9	17,5	3,3
2020	Август	6,1	9,9	5,5	12,5	9,3	7,7	15,4	3,4
2020	Септембар	9,2	11,0	7,1	13,8	8,3	7,9	19,6	3,5
2020	Октобар	7,3	9,7	2,8	11,0	7,4	6,8	20,6	3,5
2020	Новембар	6,4	4,8	6,3	12,3	-0,6	0,4	12,5	3,6
2020	Децембар	9,2	7,4	0,5	17,2	2,5	3,9	18,9	4,0
2021	Јануар	4,2	4,9	-4,6	1,1	3,4	2,0	18,6	4,7
2021	Фебруар	5,8	5,4	-0,7	2,9	2,7	2,7	17,1	4,6
2021	Март	7,5	6,6	-5,1	6,0	5,8	5,5	18,7	4,0
2021	Април	7,2	5,0	6,0	3,6	3,1	3,4	8,7	3,0
2021	Мај	6,6	4,7	1,7	1,9	5,1	2,0	10,1	2,2
2021	Јун	5,4	3,7	0,6	3,4	3,9	2,3	7,2	2,4
2021	Јул	4,4	2,7	-1,2	1,4	4,4	-0,2	6,5	2,4
2021	Август	5,9	4,0	1,7	3,9	4,1	3,7	5,8	1,4
2021	Септембар	3,3	1,0	-2,2	0,2	1,8	0,0	3,7	0,1
2021	Октобар	3,1	-0,3	-3,6	-2,1	0,9	-1,4	2,4	-0,7
2021	Новембар	5,6	0,8	1,3	3,0	1,1	-1,0	1,0	-1,6
2021	Децембар	4,6	-3,8	-1,9	-2,8	-2,6	-4,0	-6,5	-1,9
<b>2022</b>	Јануар	3,9	0,2	-2,2	-0,2	2,6	-0,5	-0,1	-2,5

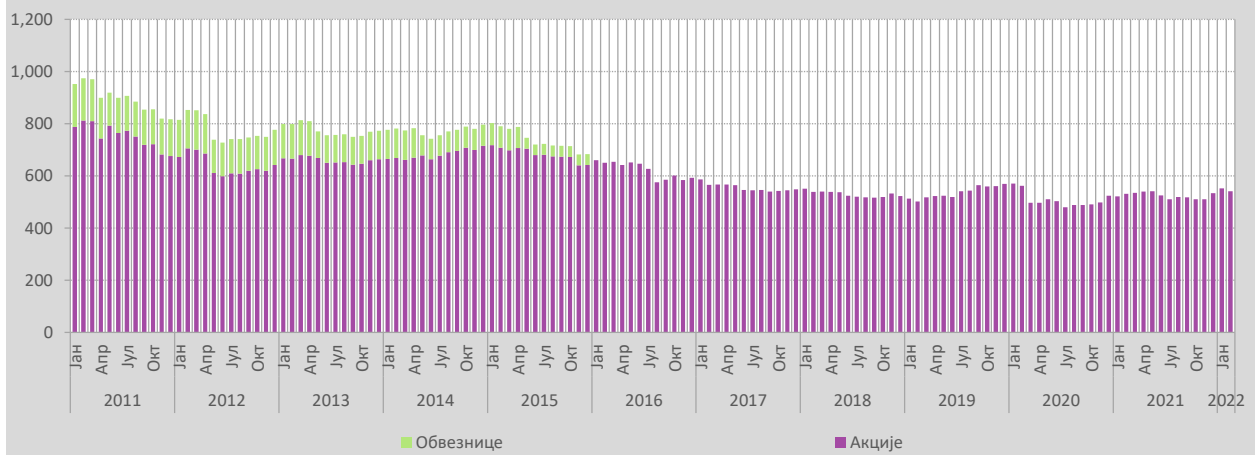
Извор: РЗС, РФПИО



### Кретање индекса Београдске берзе



### Тржишна капитализација Београдске берзе, у млрд динара



### Учешће страних инвеститора у берзанском трговању, у %

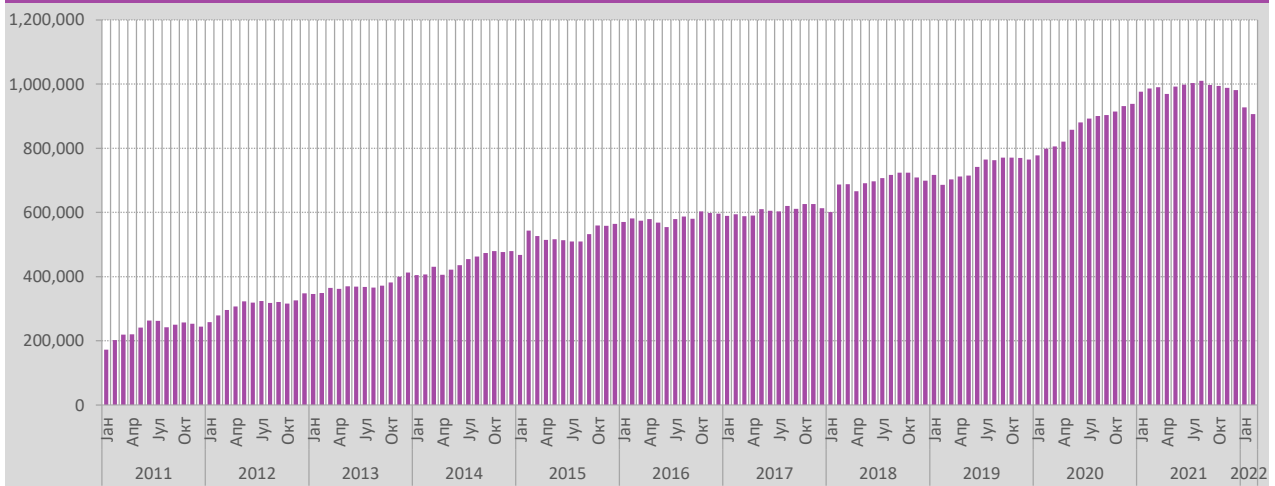


**Табела 17. Промет хартија од вредности на Београдској берзи**

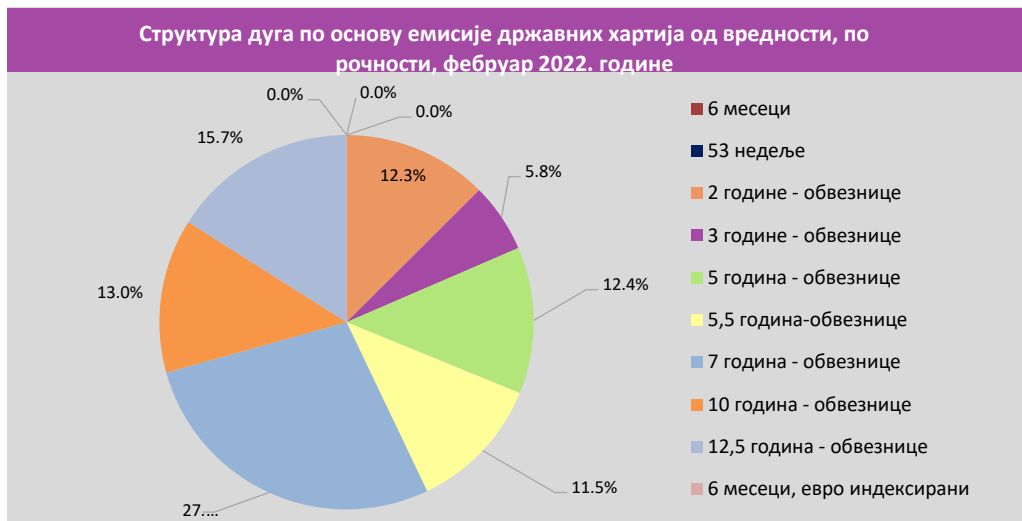
	Број трансакција		У мил. динара		Стопе раста промета		
	I-II 2021	I-II 2022	I-II 2021	I-II 2022	II 2022 XII 2021	II 2022 II 2021	I-II 2022 I-II 2021
Укупан промет	2.895	1.945	6.680	4.818	-53,2%	-61,8%	-27,9%
Обвезнице РС	75	74	5.880	4.631	-51,7%	-58,5%	-21,2%
Акције	2.820	1.871	799	186	-68,0%	-82,9%	-76,7%

Извор: Београдска берза

**Стање дуга по основу емисије државних хартија од вредности, у мил. дин.**



**Структура дуга по основу емисије државних хартија од вредности, по рочности, фебруар 2022. године**



**Табела 18. Аукције државних хартија од вредности Републике Србије**

Тромесечни			Шестомесечни			Дванаестомесечни					
Датум аукције	Понуда У мил. динара	Тражња У мил. динара	Просечна дисконтна стопа	Датум аукције	Понуда У мил. динара	Тражња У мил. динара	Просечна дисконтна стопа	Датум аукције	Понуда У мил. динара	Тражња У мил. динара	Просечна дисконтна стопа
2004	15.500	15.555	21,26%	2004	2.700	2.374	21,84%	-	-	-	-
2005	24.900	40.598	17,03%	2005	2.980	5.756	18,26%	-	-	-	-
2006	19.200	26.982	13,42%	2006	-	-	-	-	-	-	-
2007	16.100	20.720	6,39%	2007	-	-	-	-	-	-	-
2008	10.740	9.420	5,19%	2008	-	-	-	-	-	-	-
2009	148.000	216.542	13,40%	2009	64.000	89.261	11,90%	2009	18.000	29.724	11,80%
2010	71.000	80.649	10,68%	2010	145.000	158.726	10,80%	2010	89.000	97.452	11,30%
2011	53.000	76.305	12,73%	2011	66.000	101.898	12,58%	2011	11.000	27.970	14,24%
2012	29.000	30.817	12,44%	2012	56.000	50.747	11,89%	2012	-	-	-
2013	36.000	63.511	9,49%	2013	21.000	41.782	9,37%	2013	-	-	-
2014	29.000	37.610	7,24%	2014	19.000	23.482	7,50%	2014	-	-	-
2015	24.000	37.772	5,17%	2015	15.000	28.396	4,83%	2015	-	-	-
2016	6.000	7.263	2,77%	2016	6.000	5.933	2,95%	2016	-	-	-
2017	-	-	-	2017	3.000	1.000	2,64%	2017	-	-	-
2018	-	-	-	2018	-	-	-	2018	-	-	-
2019	-	-	-	2019	-	-	-	2019	-	-	-
2020	-	-	-	2020	-	-	-	2020	-	-	-
2021	-	-	-	2021	-	-	-	2021	-	-	-
2022	-	-	-	2022	-	-	-	2022	-	-	-
-	-	-	-	-	-	-	-	-	-	-	-
Педесеттронеделјни			Осамнаестомесечни			Двадесетчетворомесечни					
Датум аукције	Понуда У мил. динара	Тражња У мил. динара	Просечна дисконтна стопа	Датум аукције	Понуда У мил. динара	Тражња У мил. динара	Просечна дисконтна стопа	Датум аукције	Понуда У мил. динара	Тражња У мил. динара	Просечна дисконтна стопа
-	-	-	-	2010	24.000	33.554	11,84%	2010	15.000	6.315	13,60%
2011	120.974	136.710	12,89%	2011	103.583	106.947	13,19%	2011	70.613	55.299	13,22%
2012	139.122	169.351	13,16%	2012	99.421	85.458	13,71%	2012	56.849	34.651	13,48%
2013	112.599	228.875	9,91%	2013	-	-	-	2013	-	-	-
2014	107.356	108.606	8,44%	2014	-	-	-	2014	-	-	-
2015	117.981	116.408	6,55%	2015	-	-	-	2015	-	-	-
2016	85.000	71.366	3,80%	2016	-	-	-	2016	-	-	-
2017	10.000	3.091	3,48%	2017	-	-	-	2017	-	-	-
2018	-	-	-	2018	-	-	-	2018	-	-	-
2019	-	-	-	2019	-	-	-	2019	-	-	-
2020	40.616	36.520	1,80%	2020	-	-	-	2020	-	-	-
2021	-	-	-	2021	-	-	-	2021	-	-	-
2022	-	-	-	2022	-	-	-	2022	-	-	-
-	-	-	-	-	-	-	-	-	-	-	-

Извор: МФИН

**Табела 18. (наставак) Аукције државних хартија од вредности Републике Србије**

Двогодишње обвезнице				Трогодишње обвезнице				Петогодишње обвезнице				Петогодишње обвезнице			
Датум аукције	Понуда	Тражња	Просечна дисконтна стопа	Датум аукције	Понуда	Тражња	Просечна дисконтна стопа	Датум аукције	Понуда	Тражња	Просечна дисконтна стопа	Датум аукције	Понуда	Тражња	Просечна дисконтна стопа
	У мил. динара	У мил. динара			У мил. динара	У мил. динара			У мил. динара	У мил. динара					
2011	-	-	-	2011	98.645	18.693	14,48%	-	-	-	-	-	-	-	-
2012	-	-	-	2012	126.252	69.367	15,19%	2012	11.000	12.339	14,82%	2012	-	-	-
2013	75.000	93.318	10,75%	2013	84.678	97.822	10,93%	2013	20.000	22.607	11,51%	2013	-	-	-
2014	60.000	73.000	9,18%	2014	75.596	93.987	10,11%	2014	31.871	18.333	11,03%	2014	-	-	-
2015	75.000	106.586	7,27%	2015	138.893	120.307	8,17%	2015	20.000	18.342	6,50%	2015	-	-	-
2016	47.100	38.546	4,73%	2016	347.681	143.349	5,20%	2016	-	-	-	2016	-	-	-
2017	112.268	59.172	4,58%	2017	511.559	103.865	4,86%	2017	-	-	-	2017	-	-	-
2018	-	-	-	2018	39.757	25.813	3,84%	2018	717.144	141.813	4,07%	2018	-	-	-
2019	-	-	-	2019	278.851	105.116	3,64%	2019	29.417	21.160	3,13%	2019	-	-	-
2020	107.866	57.884	2,02%	2020	58.267	55.802	2,15%	2020	-	-	-	2020	664.814	99.604	2,61%
2021	50.860	48.003	1,59%	2021	-	-	-	2021	-	-	-	2021	545.876	59.246	2,19%
2022	-	-	-	2022	-	-	-	2022	-	-	-	2022	-	-	-
18-01-2022	60.000	10.121	2,75%	-	-	-	-	-	-	-	-	-	-	-	-
08-02-2022	50.079	35.233	2,75%	-	-	-	-	-	-	-	-	-	-	-	-
Седмогодишње обвезнице				Десетогодишње обвезнице				Дванаестоипогодишње обвезнице				Шестомесечни - евро индексирани			
Датум аукције	Понуда	Тражња	Просечна дисконтна стопа	Датум аукције	Понуда	Тражња	Просечна дисконтна стопа	Датум аукције	Понуда	Тражња	Просечна дисконтна стопа	Датум аукције	Понуда	Тражња	Просечна дисконтна стопа
	У мил. динара	У мил. динара			У мил. динара	У мил. динара			У мил. динара	У мил. динара					
2010	-	-	-	2010	-	-	-	2010	-	-	-	2010	63.190	78.149	105,25%
2011	-	-	-	2011	-	-	-	2011	-	-	-	2011	-	-	-
2012	-	-	-	2012	-	-	-	2012	-	-	-	2012	-	-	-
2013	13.000	8.476	12,63%	2013	-	-	-	2013	-	-	-	2013	-	-	-
2014	56.566	59.831	12,03%	2014	10.000	12.726	12,99%	2014	-	-	-	2014	-	-	-
2015	60.862	66.172	11,55%	2015	-	-	-	2015	-	-	-	2015	-	-	-
2016	191.677	74.555	5,81%	2016	-	-	-	2016	-	-	-	2016	-	-	-
2017	206.063	93.602	5,49%	2017	-	-	-	2017	-	-	-	2017	-	-	-
2018	-	-	-	2018	403.780	156.370	5,09%	2018	-	-	-	2018	-	-	-
2019	967.248	187.302	4,02%	2019	-	-	-	2019	-	-	-	2019	-	-	-
2020	-	-	-	2020	-	-	-	2020	557.573	198.401	3,86%	2020	-	-	-
2021	-	-	-	2021	10.000	12.301	2,50%	2021	210.290	84.754	3,43%	2021	-	-	-
2022	-	-	-	2022	-	-	-	2022	-	-	-	2022	-	-	-

# ФИСКАЛНА КРЕТАЊА

---



Табела 1: Консолидовани биланс државе у периоду од 2005-2022. године у мил. динара

	2005	2006	2007	2008	2009	2010	2011	2012	2013	2014	2015
	Укупно	Укупно	Укупно	Укупно	Укупно	Укупно	Укупно	Укупно	Укупно	Укупно	Укупно****
<b>I ЈАВНИ ПРИХОДИ (са донацијама)</b>	<b>755,987.1</b>	<b>906,443.6</b>	<b>1,046,843.8</b>	<b>1,193,462.6</b>	<b>1,200,776.7</b>	<b>1,278,434.7</b>	<b>1,362,641.1</b>	<b>1,472,118.2</b>	<b>1,538,053.8</b>	<b>1,620,752.1</b>	<b>1,694,831.1</b>
1. Текући приходи	753,128.2	904,553.9	1,045,542.0	1,191,933.1	1,194,303.4	1,271,045.0	1,359,994.7	1,469,173.0	1,534,984.4	1,611,811.8	1,687,613.7
1.1. Порески приходи	669,371.9	792,163.8	912,749.5	1,051,717.1	1,054,588.3	1,111,492.3	1,191,078.9	1,292,564.4	1,366,595.4	1,439,037.2	1,463,590.1
Порез на доходак грађана	94,282.5	118,591.0	115,772.0	136,450.8	133,481.8	139,051.5	150,824.4	165,261.6	156,084.8	146,484.4	146,775.3
<i>Порез на зараде</i>	<i>78,762.4</i>	<i>96,823.0</i>	<i>87,387.6</i>	<i>102,309.7</i>	<i>104,311.8</i>	<i>106,653.9</i>	<i>116,598.9</i>	<i>125,799.5</i>	<i>116,315.0</i>	<i>107,944.9</i>	<i>108,930.3</i>
<i>Остали порези на доходак</i>	<i>15,520.1</i>	<i>21,768.1</i>	<i>28,384.4</i>	<i>34,141.2</i>	<i>29,170.0</i>	<i>32,397.6</i>	<i>34,225.5</i>	<i>39,462.1</i>	<i>39,769.8</i>	<i>38,539.5</i>	<i>37,845.1</i>
Порез на добит правних лица	10,307.9	18,313.4	29,686.4	39,006.9	31,213.1	32,593.0	37,806.0	54,779.8	60,665.4	72,743.7	62,668.1
Порез на додату вредност	216,006.9	225,196.6	265,464.6	301,689.3	296,927.2	319,369.4	342,445.7	367,471.8	380,624.3	409,564.2	416,056.2
<i>ПДВ у земљи</i>	<i>70,440.9</i>	<i>68,494.3</i>	<i>81,678.2</i>	<i>88,699.2</i>	<i>120,664.9</i>	<i>109,087.4</i>	<i>113,430.7</i>	<i>114,548.3</i>	<i>110,141.4</i>	<i>111,453.8</i>	<i>97,286.6</i>
<i>ПДВ из увоза</i>	<i>121,680.2</i>	<i>150,235.2</i>	<i>179,238.2</i>	<i>209,067.2</i>	<i>173,349.5</i>	<i>207,649.9</i>	<i>226,367.9</i>	<i>250,453.2</i>	<i>267,844.9</i>	<i>295,501.1</i>	<i>315,923.6</i>
<i>Други порези на добра и услуге</i>	<i>23,885.9</i>	<i>6,467.1</i>	<i>4,548.2</i>	<i>3,923.0</i>	<i>2,912.8</i>	<i>2,632.1</i>	<i>2,647.1</i>	<i>2,470.3</i>	<i>2,638.1</i>	<i>2,609.3</i>	<i>2,846.0</i>
Акцизе	71,275.2	86,850.1	98,600.6	110,137.0	134,781.1	152,166.6	170,949.1	181,097.4	204,761.0	212,473.5	235,780.7
<i>Акцизе на деривате нафте</i>	<i>44,044.8</i>	<i>51,146.4</i>	<i>54,496.7</i>	<i>60,507.1</i>	<i>74,343.8</i>	<i>80,375.8</i>	<i>89,048.5</i>	<i>90,702.5</i>	<i>107,176.2</i>	<i>121,331.5</i>	<i>127,371.0</i>
<i>Акцизе на дуванске прерађевине</i>	<i>19,044.5</i>	<i>26,147.0</i>	<i>34,371.9</i>	<i>39,339.9</i>	<i>50,604.0</i>	<i>60,770.6</i>	<i>69,185.8</i>	<i>76,423.8</i>	<i>83,752.3</i>	<i>77,569.0</i>	<i>90,268.6</i>
<i>Остале акцизе</i>	<i>8,185.9</i>	<i>9,556.7</i>	<i>9,732.0</i>	<i>10,290.0</i>	<i>9,833.3</i>	<i>11,020.1</i>	<i>12,714.8</i>	<i>13,971.0</i>	<i>13,832.4</i>	<i>13,573.0</i>	<i>18,141.1</i>
Царине	38,964.7	45,375.0	57,380.9	64,784.3	48,039.8	44,285.5	38,804.7	35,782.8	32,504.3	31,025.8	33,320.9
Остали порески приходи	24,192.0	30,282.7	32,820.0	35,567.7	37,072.2	45,979.6	43,542.7	42,605.2	43,459.3	57,313.2	63,294.3
Доприноси	214,342.6	267,554.9	313,025.0	364,081.1	373,073.2	378,046.8	406,706.4	445,565.7	488,496.3	509,432.5	505,694.6
1.2. Непорески приходи	83,756.3	112,390.1	132,792.5	140,216.0	139,715.0	159,552.8	168,915.7	176,608.6	168,389.0	172,774.7	224,023.6
2. Донације	2,858.8	1,889.7	1,301.9	1,529.6	6,473.3	7,389.6	2,646.4	2,945.2	3,069.5	8,940.3	7,217.4
<b>II ЈАВНИ РАСХОДИ</b>	<b>735,247.8</b>	<b>937,308.5</b>	<b>1,091,878.3</b>	<b>1,265,501.8</b>	<b>1,327,913.5</b>	<b>1,419,450.6</b>	<b>1,526,125.0</b>	<b>1,717,306.2</b>	<b>1,750,150.4</b>	<b>1,878,878.5</b>	<b>1,843,965.5</b>
1. Текући расходи	683,649.1	842,659.5	961,751.9	1,138,662.2	1,208,423.6	1,281,676.6	1,386,692.1	1,549,073.6	1,622,582.0	1,697,194.3	1,696,602.7
Расходи за запослене	201,406.4	240,533.6	281,038.9	344,481.8	356,113.5	363,083.2	402,611.6	441,341.2	462,941.9	457,714.5	419,155.7
Куповина роба и услуга	107,217.7	135,873.8	168,130.4	181,075.5	186,412.2	204,415.8	218,144.5	238,131.7	239,431.5	256,776.3	257,553.6
Отплата камата	17,658.9	30,210.7	17,893.5	16,324.3	22,378.0	34,193.2	44,806.4	68,205.7	94,533.5	115,171.2	129,867.7
Субвенције	54,880.0	55,554.9	63,697.5	77,984.4	63,075.9	77,858.6	80,480.6	111,497.4	101,218.1	117,005.6	134,734.4
Социјална помоћ и трансфери	285,650.3	360,442.1	409,284.3	496,805.4	555,632.2	579,184.2	608,969.2	652,494.6	687,584.6	696,843.4	709,961.3
<i>од чега: Пензије</i>	<i>186,115.4</i>	<i>227,735.4</i>	<i>259,858.2</i>	<i>331,027.9</i>	<i>387,306.0</i>	<i>394,035.4</i>	<i>422,815.9</i>	<i>473,675.6</i>	<i>497,765.4</i>	<i>508,060.2</i>	<i>490,214.3</i>
<i>Накнаде незапосленим лицима</i>	<i>9,575.7</i>	<i>11,889.1</i>	<i>14,694.1</i>	<i>16,718.5</i>	<i>19,348.5</i>	<i>21,865.1</i>	<i>17,573.7</i>	<i>13,772.2</i>	<i>14,914.0</i>	<i>12,598.9</i>	<i>12,537.5</i>
<i>Накнаде за боловања</i>	<i>6,815.5</i>	<i>6,897.2</i>	<i>4,997.4</i>	<i>6,070.7</i>	<i>6,767.0</i>	<i>6,770.1</i>	<i>6,299.8</i>	<i>7,068.8</i>	<i>7,174.3</i>	<i>8,768.5</i>	<i>9,728.3</i>
<i>Социјална помоћ</i>	<i>61,003.8</i>	<i>96,811.4</i>	<i>117,562.1</i>	<i>124,794.0</i>	<i>121,982.8</i>	<i>136,315.6</i>	<i>139,966.6</i>	<i>125,895.6</i>	<i>141,511.0</i>	<i>140,629.4</i>	<i>166,047.7</i>
<i>Остали трансфери домаћинствима</i>	<i>22,139.8</i>	<i>17,108.9</i>	<i>12,172.5</i>	<i>18,194.3</i>	<i>20,228.0</i>	<i>20,197.9</i>	<i>22,313.2</i>	<i>32,082.5</i>	<i>26,219.8</i>	<i>26,786.4</i>	<i>31,433.4</i>
Остали текући расходи	16,835.8	20,044.5	21,707.2	21,990.7	24,811.8	22,941.7	31,679.9	37,403.1	36,872.5	53,683.2	45,330.0
2. Капитални расходи	45,866.4	83,226.8	114,155.0	105,906.3	93,270.8	105,105.1	111,150.7	126,328.3	84,023.6	96,660.3	114,527.3
3. Активирани гаранције*	0.0	490.4	516.5	1,616.3	2,188.0	2,674.9	3,272.0	3,738.3	7,896.8	29,650.8	30,107.3
4. Буџетске позајмице	5,732.2	10,931.8	15,454.9	19,317.1	24,031.0	29,993.9	25,010.2	38,165.9	35,648.0	55,373.1	2,728.2
<b>III КОНСОЛИДОВАНИ БИЛАНС (I-II)</b>	<b>20,739.3</b>	<b>-30,864.9</b>	<b>-45,034.5</b>	<b>-72,039.2</b>	<b>-127,136.8</b>	<b>-141,015.9</b>	<b>-163,483.9</b>	<b>-245,188.1</b>	<b>-212,096.6</b>	<b>-258,126.4</b>	<b>-149,134.3</b>
<b>Финансирање</b>											
<b>IV ПРИМАЊА</b>	<b>64,377.8</b>	<b>195,671.2</b>	<b>61,630.3</b>	<b>70,716.3</b>	<b>330,643.4</b>	<b>375,412.9</b>	<b>507,421.1</b>	<b>607,695.7</b>	<b>685,565.9</b>	<b>647,101.4</b>	<b>644,728.6</b>
1. Приходи од приватизације	43,455.3	157,836.2	49,658.9	37,527.4	37,925.9	6,492.5	5,080.3	21,691.7	2,797.4	1,747.5	939.6
2. Примања по основу отплате датих кредита	53.9	55.3	78.1	11,534.5	1,907.3	1,287.1	1,198.2	6,307.7	2,944.3	2,562.7	2,864.1
3. Домаће финансирање**	9,066.8	27,149.2	5,683.8	15,475.8	243,196.7	304,777.5	344,472.8	378,118.8	409,533.1	489,122.2	556,475.4
4. Инострано финансирање	11,801.7	10,630.6	6,209.5	6,178.6	47,613.5	62,855.8	156,669.8	201,577.5	270,291.2	153,668.9	84,449.5
<b>V ИЗДАЦИ</b>	<b>32,449.4</b>	<b>57,695.2</b>	<b>38,141.8</b>	<b>45,502.5</b>	<b>165,967.2</b>	<b>253,920.3</b>	<b>305,147.1</b>	<b>333,426.3</b>	<b>415,614.4</b>	<b>401,334.8</b>	<b>518,699.0</b>
1. Отплата главнице домаћим кредиторима***	30,411.9	27,109.3	32,964.1	32,533.9	155,348.1	229,912.0	276,566.6	269,513.9	332,258.7	337,987.4	445,637.6
2. Отплата главнице страним кредиторима	2,037.5	30,585.9	5,177.7	7,384.5	10,619.1	23,008.3	23,671.5	46,237.2	83,131.9	49,769.3	55,559.9
3. Набавка финансијске имовине	0.0	0.0	0.0	5,584.1	0.0	1,000.0	4,909.1	17,675.1	223.8	13,578.2	17,501.5

**Табела 1: Консолидовани биланс државе у периоду од 2005-2022. године у мил. динара**

	2016	2017	2018	2019	2020	2021	2022		Индекс номиналног раста Јан-Феб 2022/2021	Индекс реалног раста Јан-Феб 2022/2021	
	Укупно****	Укупно	Укупно	Укупно	Укупно	Укупно	Јануар	Фебруар			Укупно
<b>I ЈАВНИ ПРИХОДИ (са донацијама)</b>	<b>1,842,651.8</b>	<b>1,973,402.7</b>	<b>2,105,266.9</b>	<b>2,278,558.4</b>	<b>2,254,959.2</b>	<b>2,711,930.0</b>	<b>210,865.5</b>	<b>225,904.0</b>	<b>436,769.5</b>	<b>111.5</b>	<b>102.8</b>
1. Текући приходи	1,833,248.6	1,964,870.6	2,090,598.2	2,263,694.3	2,243,802.2	2,692,620.4	210,271.3	225,251.1	435,522.4	112.6	103.7
1.1. Порески приходи	1,585,766.9	1,717,897.3	1,822,236.5	1,993,677.2	1,990,770.9	2,420,134.3	190,618.6	207,094.6	397,713.3	113.9	104.9
Порез на доходак грађана	155,065.4	167,881.6	179,422.9	203,739.5	204,150.1	255,921.4	18,693.6	20,028.9	38,722.4	110.1	101.5
<i>Порез на зараде</i>	<i>113,011.3</i>	<i>122,948.6</i>	<i>130,675.9</i>	<i>147,529.8</i>	<i>152,914.5</i>	<i>194,257.7</i>	<i>14,466.7</i>	<i>16,647.7</i>	<i>31,114.4</i>	<i>113.1</i>	<i>104.2</i>
<i>Остали порези на доходак</i>	<i>42,054.1</i>	<i>44,933.1</i>	<i>48,747.0</i>	<i>56,209.6</i>	<i>51,235.6</i>	<i>61,663.7</i>	<i>4,226.8</i>	<i>3,381.2</i>	<i>7,608.0</i>	<i>99.5</i>	<i>91.7</i>
Порез на добит правних лица	80,414.5	111,777.8	112,487.9	126,719.3	122,890.3	159,457.7	9,468.1	11,756.6	21,224.7	121.7	112.2
Порез на додату вредност	453,502.6	479,266.5	499,828.4	550,563.3	549,290.9	658,932.9	55,877.8	56,204.2	112,082.0	128.2	118.2
<i>ПДВ у земљи</i>	<i>112,648.4</i>	<i>86,689.7</i>	<i>62,994.3</i>	<i>70,092.3</i>	<i>91,385.7</i>	<i>87,423.7</i>	<i>15,240.4</i>	<i>2,206.5</i>	<i>17,447.0</i>	<i>94.5</i>	<i>87.1</i>
<i>ПДВ из увоза</i>	<i>337,899.0</i>	<i>389,424.4</i>	<i>433,407.0</i>	<i>476,815.7</i>	<i>454,128.3</i>	<i>567,521.9</i>	<i>40,367.8</i>	<i>53,667.1</i>	<i>94,034.9</i>	<i>137.4</i>	<i>126.7</i>
<i>Други порези на добра и услуге</i>	<i>2,955.2</i>	<i>3,152.4</i>	<i>3,427.1</i>	<i>3,655.3</i>	<i>3,776.9</i>	<i>3,987.3</i>	<i>269.6</i>	<i>330.6</i>	<i>600.2</i>	<i>109.7</i>	<i>101.1</i>
Акцизе	265,605.9	279,934.3	290,039.3	306,545.7	306,037.0	330,036.8	37,136.9	25,753.8	62,890.7	99.4	91.6
<i>Акцизе на деривате нафте</i>	<i>143,933.4</i>	<i>147,820.9</i>	<i>156,794.2</i>	<i>165,326.3</i>	<i>162,065.2</i>	<i>182,113.8</i>	<i>14,454.3</i>	<i>13,388.7</i>	<i>27,843.0</i>	<i>97.0</i>	<i>89.4</i>
<i>Акцизе на дуванске прерађевине</i>	<i>91,766.5</i>	<i>99,082.2</i>	<i>99,475.9</i>	<i>105,932.7</i>	<i>108,605.1</i>	<i>111,698.7</i>	<i>19,770.5</i>	<i>9,318.4</i>	<i>29,088.8</i>	<i>100.8</i>	<i>92.9</i>
<i>Остале акцизе</i>	<i>29,906.0</i>	<i>33,031.2</i>	<i>33,769.2</i>	<i>35,286.7</i>	<i>35,366.7</i>	<i>36,224.3</i>	<i>2,912.1</i>	<i>3,046.8</i>	<i>5,958.9</i>	<i>104.5</i>	<i>96.3</i>
Царине	36,426.7	39,707.9	43,649.6	48,093.1	51,922.2	61,974.9	4,995.2	6,284.7	11,279.9	145.7	134.3
Остали порески приходи	67,262.5	71,903.5	77,142.4	82,140.9	82,743.3	91,844.5	4,304.0	12,763.9	17,067.9	111.1	102.4
Доприноси	527,489.3	567,425.6	619,666.0	675,875.5	673,737.0	861,966.2	60,143.1	74,302.5	134,445.6	109.4	100.8
1.2. Непорески приходи	247,481.7	246,973.3	268,361.7	270,017.1	253,031.3	272,486.0	19,652.7	18,156.4	37,809.1	100.5	92.6
2. Донације	9,403.2	8,532.1	14,668.7	14,864.1	11,157.0	19,309.6	594.2	652.9	1,247.1	26.9	24.8
<b>II ЈАВНИ РАСХОДИ</b>	<b>1,896,659.3</b>	<b>1,921,100.1</b>	<b>2,073,041.8</b>	<b>2,289,671.9</b>	<b>2,697,744.6</b>	<b>2,971,320.5</b>	<b>223,470.0</b>	<b>264,010.2</b>	<b>487,480.2</b>	<b>129.8</b>	<b>119.7</b>
1. Текући расходи	1,714,883.9	1,745,250.3	1,847,242.1	2,001,739.5	2,352,868.2	2,445,538.3	203,551.0	237,976.4	441,527.5	129.0	118.9
Расходи за запослене	417,675.2	426,334.7	468,822.3	516,298.2	578,939.7	628,965.4	50,706.9	54,561.1	105,268.0	103.7	95.6
Куповина роба и услуга	283,573.8	301,597.2	343,378.3	379,254.1	441,003.0	490,320.0	34,454.6	33,887.8	68,342.4	124.9	115.1
Отплата камата	131,602.5	121,220.3	108,632.5	108,936.4	110,249.2	108,749.4	19,285.4	23,044.8	42,330.2	117.2	108.0
Субвенције	112,655.5	113,332.1	109,662.1	121,176.1	251,483.5	206,261.5	3,276.9	7,029.9	10,306.8	127.5	117.5
Социјална помоћ и трансфери	713,846.2	720,057.5	745,955.3	782,937.0	806,313.3	850,025.3	68,131.0	106,461.7	174,592.7	131.4	121.1
<i>од чега: Пензије</i>	<i>494,212.9</i>	<i>497,845.1</i>	<i>525,245.3</i>	<i>559,348.9</i>	<i>583,525.7</i>	<i>608,693.8</i>	<i>50,889.7</i>	<i>53,225.8</i>	<i>104,115.4</i>	<i>103.9</i>	<i>95.8</i>
<i>Накнаде незапосленим лицима</i>	<i>9,813.2</i>	<i>9,137.7</i>	<i>8,912.5</i>	<i>8,207.7</i>	<i>7,575.8</i>	<i>11,536.6</i>	<i>593.7</i>	<i>657.2</i>	<i>1,250.9</i>	<i>99.9</i>	<i>92.1</i>
<i>Накнаде за боловања</i>	<i>10,263.5</i>	<i>12,413.3</i>	<i>13,627.6</i>	<i>9,207.4</i>	<i>11,851.4</i>	<i>15,246.8</i>	<i>1,185.7</i>	<i>1,384.4</i>	<i>2,570.1</i>	<i>135.0</i>	<i>124.4</i>
<i>Социјална помоћ</i>	<i>156,851.4</i>	<i>158,606.5</i>	<i>160,918.1</i>	<i>165,636.6</i>	<i>156,326.5</i>	<i>169,275.3</i>	<i>12,696.2</i>	<i>14,812.6</i>	<i>27,508.8</i>	<i>114.2</i>	<i>105.3</i>
<i>Остали трансфери домаћинствима</i>	<i>42,705.3</i>	<i>42,055.1</i>	<i>37,251.9</i>	<i>40,536.4</i>	<i>47,033.9</i>	<i>45,272.8</i>	<i>2,765.9</i>	<i>36,381.6</i>	<i>39,147.5</i>	<i>717.1</i>	<i>660.9</i>
Остали текући расходи	55,530.7	62,708.4	70,791.5	93,137.8	164,879.5	161,216.6	27,696.1	12,991.2	40,687.4	452.3	416.9
2. Капитални расходи	139,325.9	133,862.4	199,263.1	266,254.2	293,221.2	466,630.6	19,252.5	20,422.7	39,675.2	125.6	115.7
3. Активирани гаранције*	39,116.9	28,809.2	19,727.4	10,788.0	7,473.4	7,653.0	233.4	623.0	856.4	79.4	73.2
4. Буџетске позајмице	3,332.6	13,178.1	6,809.2	10,890.1	44,181.8	51,498.5	433.1	4,988.1	5,421.1	1,131.0	1,042.4
<b>III КОНСОЛИДОВАНИ БИЛАНС (I-II)</b>	<b>-54,007.5</b>	<b>52,302.6</b>	<b>32,225.1</b>	<b>-11,113.5</b>	<b>-442,785.4</b>	<b>-259,390.5</b>	<b>-12,604.4</b>	<b>-38,106.2</b>	<b>-50,710.7</b>	<b>-315.2</b>	<b>-290.5</b>
<b>Финансирање</b>											
<b>IV ПРИМАЊА</b>	<b>529,234.2</b>	<b>494,221.5</b>	<b>441,321.0</b>	<b>760,608.3</b>	<b>828,888.2</b>	<b>686,278.7</b>	<b>139,037.6</b>	<b>47,577.6</b>	<b>186,615.2</b>	<b>311.3</b>	<b>286.9</b>
1. Приходи од приватизације	5,236.3	3,732.0	3,397.4	45,892.8	49,614.4	1,194.1	1,618.9	2.0	1,620.9	1,532.1	1,412.1
2. Примања по основу отплате датих кредита	2,505.8	3,473.1	19,500.6	39,400.2	23,838.9	26,168.1	1,867.3	149.6	2,016.8	59.1	54.5
3. Домаће финансирање**	425,739.6	365,576.9	300,206.7	364,624.1	341,603.3	179,955.7	41,765.9	36,991.4	78,757.3	154.2	142.1
4. Инострано финансирање	95,752.5	121,439.6	118,216.2	310,691.2	413,831.6	478,960.9	93,785.5	10,434.7	104,220.2	1,942.5	1,790.3
<b>V ИЗДАЦИ</b>	<b>517,717.8</b>	<b>530,379.6</b>	<b>476,067.7</b>	<b>628,595.5</b>	<b>401,237.8</b>	<b>335,850.3</b>	<b>117,016.7</b>	<b>78,214.6</b>	<b>195,231.3</b>	<b>565.9</b>	<b>521.6</b>
1. Отплата главнице домаћим кредиторима***	443,146.5	355,081.3	264,962.0	309,528.1	179,006.6	167,472.8	87,768.2	65,752.3	153,520.5	638.7	588.7
2. Отплата главнице страним кредиторима	72,780.7	174,291.6	201,010.9	270,204.4	207,723.5	153,722.2	5,248.5	5,262.3	10,510.8	100.5	92.6
3. Набавка финансијске имовине	1,790.6	1,006.8	10,094.7	48,863.1	14,507.7	14,655.3	24,000.0	7,200.0	31,200.0	780,000.0	718,894.0

\*Износ не укључује активирани гаранције ЈП Путеви Србије, које су укључене у отплату страног дуга

\*\*Од 39,5 млрд динара домаћег задужевања у јулу 2009. године, 16,9 млрд динара се односи на задужевање ЈП "Путеви Србије" које је та средства искористило за враћање дуга добављачима из претходних година.\*\*\*Укључује отплату старе девизне штедње и зајма за привредни препород као и 21,1 млрд динара које је ЈП "Путеви Србије" 2009. године искористило за враћање дуга добављачима из претходних година\*\*\*\*На позицији "субвенције" укључено преузимање дуга ЈП Србијагас у износу од 23,4 млрд, као и пољопривредне субвенције у износу од 10,1 млрд, док је на позицији "социјална помоћ" укључен дуг према војним пензионерима у износу од 10 млрд. Укупан износ преузетог дуга по овом основу укључен на позицији "домаће финансирање".

\*\*\*\*\* На позицији "субвенције" укључено преузимање дуга ХИП Петрохемија у износу од 13 млрд

**Табела 2. Консолидовани биланс државе по нивоима власти, у периоду јануар-фебруар 2022. године у мил. динара**

	Сектор државе	Централни ниво државе	Буџет Републике	ПИО Фонд	Републички фонд здравственог осигурања	Национална служба за запошљавање
	1 = 2 + 9	2 = 3 + 4 + 5 + 6 + 7 + 8	3	4	5	6
<b>I Јавни приходи</b>	<b>436,769.5</b>	<b>380,007.0</b>	<b>239,135.0</b>	<b>94,305.4</b>	<b>38,121.5</b>	<b>2,799.3</b>
1. Текући приходи	435,522.4	378,887.5	238,074.6	94,305.4	38,121.5	2,799.3
1.1. Порески приходи	397,713.3	353,392.5	218,946.9	94,110.1	37,147.7	2,723.2
Порез на доходак грађана	38,722.4	11,853.3	11,853.3	0.0	0.0	0.0
<i>Порез на зараде</i>	<i>31,114.4</i>	<i>7,522.3</i>	<i>7,522.3</i>	<i>0.0</i>	<i>0.0</i>	<i>0.0</i>
<i>Остали порези на доходак</i>	<i>7,608.0</i>	<i>4,331.0</i>	<i>4,331.0</i>	<i>0.0</i>	<i>0.0</i>	<i>0.0</i>
Порез на добит правних лица	21,224.7	19,127.6	19,127.6	0.0	0.0	0.0
Порез на додатну вредност	112,082.0	112,082.0	112,082.0	0.0	0.0	0.0
<i>ПДВ у земљи</i>	<i>17,447.0</i>	<i>17,447.0</i>	<i>17,447.0</i>	<i>0.0</i>	<i>0.0</i>	<i>0.0</i>
<i>ПДВ из увоза</i>	<i>94,034.9</i>	<i>94,034.9</i>	<i>94,034.9</i>	<i>0.0</i>	<i>0.0</i>	<i>0.0</i>
<i>Други порези на добра и услуге</i>	<i>600.2</i>	<i>600.2</i>	<i>600.2</i>	<i>0.0</i>	<i>0.0</i>	<i>0.0</i>
Акцизе	62,890.7	62,890.7	62,890.7	0.0	0.0	0.0
<i>Акцизе на деривате нафте</i>	<i>27,843.0</i>	<i>27,843.0</i>	<i>27,843.0</i>	<i>0.0</i>	<i>0.0</i>	<i>0.0</i>
<i>Акцизе на дуванске прерађевине</i>	<i>29,088.8</i>	<i>29,088.8</i>	<i>29,088.8</i>	<i>0.0</i>	<i>0.0</i>	<i>0.0</i>
<i>Остале акцизе</i>	<i>5,958.9</i>	<i>5,958.9</i>	<i>5,958.9</i>	<i>0.0</i>	<i>0.0</i>	<i>0.0</i>
Царине	11,279.9	11,279.9	11,279.9	0.0	0.0	0.0
Порез на имовину	12,756.1	0.0	0.0	0.0	0.0	0.0
Остали порески приходи	4,311.8	1,713.4	1,713.4	0.0	0.0	0.0
Доприноси	134,445.6	134,445.6	0.0	94,110.1	37,147.7	2,723.2
1.2. Непорески приходи	37,809.1	25,495.0	19,127.6	195.3	973.8	76.1
од тога примљене камате	0.1	0.1	0.1	0.0	0.0	0.0
2. Донације	1,247.1	1,119.5	1,060.4	0.0	0.0	0.0
	0.0	0.0	0.0	0.0	0.0	0.0
<b>II Јавни расходи</b>	<b>487,480.2</b>	<b>434,954.0</b>	<b>211,479.9</b>	<b>142,939.8</b>	<b>70,563.7</b>	<b>2,397.9</b>
1. Текући расходи	441,527.4	393,724.3	173,772.1	142,934.0	69,316.2	2,388.8
Расходи за запослене	105,268.0	87,205.0	57,827.9	456.6	28,104.2	271.6
Куповина роба и услуга	68,342.4	52,634.1	17,289.5	430.9	30,623.1	165.7
Отплата камата	42,330.2	42,186.8	42,143.2	5.6	0.0	0.0
Субвенције	10,306.8	7,710.2	7,710.2	0.0	0.0	0.0
Социјална помоћ и трансфери	174,592.7	167,793.4	20,709.4	141,968.2	2,762.5	1,900.6
<i>од чега: Пензије</i>	<i>104,115.4</i>	<i>104,115.4</i>	<i>0.0</i>	<i>104,115.4</i>	<i>0.0</i>	<i>0.0</i>
<i>Накнаде незапосленим лицима</i>	<i>1,250.9</i>	<i>1,250.9</i>	<i>0.0</i>	<i>0.0</i>	<i>0.0</i>	<i>1,250.9</i>
<i>Накнаде за боловања</i>	<i>2,570.1</i>	<i>2,570.1</i>	<i>0.0</i>	<i>0.0</i>	<i>2,570.1</i>	<i>0.0</i>
<i>Социјална помоћ</i>	<i>27,508.8</i>	<i>20,709.4</i>	<i>20,709.4</i>	<i>0.0</i>	<i>0.0</i>	<i>0.0</i>
<i>Остали трансфери домаћинствима</i>	<i>39,147.5</i>	<i>39,147.5</i>	<i>0.0</i>	<i>37,852.7</i>	<i>192.4</i>	<i>649.7</i>
Остали текући расходи	40,687.3	36,194.9	28,091.9	72.7	7,826.4	50.8
2. Капитални расходи*	39,675.2	34,994.0	31,472.2	5.8	1,247.5	9.1
3. Активирани гаранције**	856.4	856.4	856.4	0.0	0.0	0.0
4. Нето буџетске позајмице	5,421.1	5,379.3	5,379.3	0.0	0.0	0.0
	0.0	0.0	0.0	0.0	0.0	0.0
<b>III Нето трансфери (2-1)</b>	<b>0.0</b>	<b>11,998.9</b>	<b>80,524.0</b>	<b>-40,623.9</b>	<b>-23,684.4</b>	<b>-275.8</b>
1. Трансфери од других нивоа власти	96,030.4	81,812.3	942.1	50,989.2	24,981.3	958.6
2. Трансфери другим нивоима власти	96,030.4	93,811.2	81,466.2	10,365.3	1,296.9	682.8
	0.0	0.0	0.0	0.0	0.0	0.0
<b>IV Резултат (I - II)</b>	<b>-50,710.7</b>	<b>-66,945.9</b>	<b>-52,869.0</b>	<b>-8,010.5</b>	<b>-8,757.7</b>	<b>677.2</b>
<b>V Примарни резултат***</b>	<b>-8,380.6</b>	<b>-24,759.2</b>	<b>-10,725.9</b>	<b>-8,004.8</b>	<b>-8,757.7</b>	<b>677.2</b>
	0.0	0.0	0.0	0.0	0.0	0.0
<b>Финансирање</b>	<b>0.0</b>	<b>0.0</b>	<b>0.0</b>	<b>0.0</b>	<b>0.0</b>	<b>0.0</b>
<b>VI Примања</b>	<b>186,615.2</b>	<b>186,348.2</b>	<b>186,344.7</b>	<b>3.5</b>	<b>0.0</b>	<b>0.0</b>
1. Приходи од приватизације	1,620.9	1,518.1	1,518.1	0.0	0.0	0.0
2. Примања по основу отплате датих кредита	2,016.8	2,010.5	2,007.0	3.5	0.0	0.0
3. Домаће финансирање	78,757.3	78,664.3	78,664.3	0.0	0.0	0.0
4. Инострано финансирање	104,220.2	104,155.3	104,155.3	0.0	0.0	0.0
	0.0	0.0	0.0	0.0	0.0	0.0
<b>VII Издаци</b>	<b>195,231.3</b>	<b>194,217.9</b>	<b>193,754.2</b>	<b>0.0</b>	<b>0.0</b>	<b>0.0</b>
1. Отплата главнице домаћим кредиторима	153,520.5	152,741.9	152,278.2	0.0	0.0	0.0
2. Отплата главнице страним кредиторима	10,510.8	10,276.0	10,276.0	0.0	0.0	0.0
4. Набавка финансијске имовине	31,200.0	31,200.0	31,200.0	0.0	0.0	0.0
	0.0	0.0	0.0	0.0	0.0	0.0
<b>VIII Промена стања на рачуну (IV+VI-VII)</b>	<b>-59,326.8</b>	<b>-74,815.6</b>	<b>-60,278.5</b>	<b>-8,007.0</b>	<b>-8,757.7</b>	<b>677.2</b>
<b>IX Нето финансирање (VI-VII-VIII = - IV)</b>	<b>50,710.7</b>	<b>66,945.9</b>	<b>52,869.0</b>	<b>8,010.5</b>	<b>8,757.7</b>	<b>-677.2</b>



**Табела 2. Консолидовани биланс државе по нивоима власти, у периоду јануар-фебруар 2022. године у мил. динара**

	Фонд СОВО	ЈП "Путеви Србије" и "Коридори Србије"	Локални ниво државе	Општине и градови	АП Војводина	Нетирање
	7	8	9 = 10 + 11	10	11	12
<b>I Јавни приходи</b>	<b>513.3</b>	<b>5,132.6</b>	<b>56,762.5</b>	<b>52,608.8</b>	<b>4,153.7</b>	<b>0.0</b>
1. Текући приходи	513.3	5,073.4	56,634.9	52,481.2	4,153.7	0.0
1.1. Порески приходи	464.6	0.0	44,320.7	40,852.4	3,468.3	0.0
Порез на доходак грађана	0.0	0.0	26,869.1	25,504.3	1,364.8	0.0
Порез на зараде	0.0	0.0	23,592.1	22,252.2	1,339.9	0.0
Остали порези на доходак	0.0	0.0	3,277.0	3,252.2	24.9	0.0
Порез на добит правних лица	0.0	0.0	2,097.1	0.0	2,097.1	0.0
Порез на додату вредност	0.0	0.0	0.0	0.0	0.0	0.0
ПДВ у земљи	0.0	0.0	0.0	0.0	0.0	0.0
ПДВ из увоза	0.0	0.0	0.0	0.0	0.0	0.0
Други порези на добра и услуге	0.0	0.0	0.0	0.0	0.0	0.0
Акцизе	0.0	0.0	0.0	0.0	0.0	0.0
Акцизе на деривате нафте	0.0	0.0	0.0	0.0	0.0	0.0
Акцизе на дуванске прерађевине	0.0	0.0	0.0	0.0	0.0	0.0
Остале акцизе	0.0	0.0	0.0	0.0	0.0	0.0
Царине	0.0	0.0	0.0	0.0	0.0	0.0
Порез на имовину	0.0	0.0	12,756.1	12,756.1	0.0	0.0
Остали порески приходи	0.0	0.0	2,598.4	2,592.0	6.4	0.0
Доприноси	464.6	0.0	0.0	0.0	0.0	0.0
1.2. Непорески приходи	48.7	5,073.4	12,314.1	11,628.7	685.4	0.0
од тога примљене камате	0.0	0.0	0.0	0.0	0.0	0.0
2. Донације	0.0	59.1	127.6	127.6	0.0	0.0
	0.0	0.0	0.0	0.0	0.0	0.0
<b>II Јавни расходи</b>	<b>849.3</b>	<b>6,723.5</b>	<b>52,526.2</b>	<b>42,928.5</b>	<b>9,597.7</b>	<b>0.0</b>
1. Текући расходи	849.3	4,464.1	47,803.1	38,237.5	9,565.6	0.0
Расходи за запослене	0.0	544.8	18,063.0	10,976.0	7,087.0	0.0
Куповина роба и услуга	396.5	3,728.4	15,708.3	15,532.3	176.0	0.0
Отплата камата	0.0	38.0	143.4	130.8	12.6	0.0
Субвенције	0.0	0.0	2,596.7	2,058.9	537.8	0.0
Социјална помоћ и трансфери	452.7	0.0	6,799.4	6,765.9	33.5	0.0
од чега: Пензије	0.0	0.0	0.0	0.0	0.0	0.0
Накнаде незапосленим лицима	0.0	0.0	0.0	0.0	0.0	0.0
Накнаде за боловања	0.0	0.0	0.0	0.0	0.0	0.0
Социјална помоћ	0.0	0.0	6,799.4	6,765.9	33.5	0.0
Остали трансфери домаћинствима	452.7	0.0	0.0	0.0	0.0	0.0
Остали текући расходи	0.1	153.0	4,492.4	2,773.7	1,718.7	0.0
2. Капитални расходи*	0.0	2,259.5	4,681.2	4,649.1	32.1	0.0
3. Активирани гаранције**	0.0	0.0	0.0	0.0	0.0	0.0
4. Нето буџетске позајмице	0.0	0.0	41.8	41.8	0.0	0.0
	0.0	0.0	0.0	0.0	0.0	0.0
<b>III Нето трансфери (2-1)</b>	<b>-487.7</b>	<b>-3,453.3</b>	<b>-11,998.9</b>	<b>-5,183.8</b>	<b>-6,815.1</b>	<b>0.0</b>
1. Трансфери од других нивоа власти	487.7	3,453.3	14,218.1	6,125.9	8,092.2	-96,030.4
2. Трансфери другим нивоима власти	0.0	0.0	2,219.2	942.1	1,277.1	-96,030.4
	0.0	0.0	0.0	0.0	0.0	0.0
<b>IV Резултат (I - II)</b>	<b>151.7</b>	<b>1,862.4</b>	<b>16,235.2</b>	<b>14,864.1</b>	<b>1,371.1</b>	<b>0.0</b>
<b>V Примарни резултат***</b>	<b>151.7</b>	<b>1,900.3</b>	<b>16,378.6</b>	<b>14,994.9</b>	<b>1,383.7</b>	<b>0.0</b>
	0.0	0.0	0.0	0.0	0.0	0.0
<b>Финансирање</b>	<b>0.0</b>	<b>0.0</b>	<b>0.0</b>	<b>0.0</b>	<b>0.0</b>	<b>0.0</b>
<b>VI Примања</b>	<b>0.0</b>	<b>0.0</b>	<b>267.0</b>	<b>260.7</b>	<b>6.3</b>	<b>0.0</b>
1. Приходи од приватизације	0.0	0.0	102.9	102.9	0.0	0.0
2. Примања по основу отплате датих кредита	0.0	0.0	6.3	0.0	6.3	0.0
3. Домаће финансирање	0.0	0.0	93.0	93.0	0.0	0.0
4. Инострано финансирање	0.0	0.0	64.9	64.9	0.0	0.0
	0.0	0.0	0.0	0.0	0.0	0.0
<b>VII Издаци</b>	<b>0.0</b>	<b>463.7</b>	<b>1,013.4</b>	<b>918.3</b>	<b>95.1</b>	<b>0.0</b>
1. Отплата главнице домаћим кредиторима	0.0	463.7	778.6	683.5	95.1	0.0
2. Отплата главнице страним кредиторима	0.0	0.0	234.8	234.8	0.0	0.0
4. Набавка финансијске имовине	0.0	0.0	0.0	0.0	0.0	0.0
	0.0	0.0	0.0	0.0	0.0	0.0
<b>VIII Промена стања на рачуну (IV+VI-VII)</b>	<b>151.7</b>	<b>1,398.7</b>	<b>15,488.8</b>	<b>14,206.5</b>	<b>1,282.3</b>	<b>0.0</b>
<b>IX Нето финансирање (VI-VII-VIII = - IV)</b>	<b>-151.7</b>	<b>-1,862.4</b>	<b>-16,235.2</b>	<b>-14,864.1</b>	<b>-1,371.1</b>	<b>0.0</b>

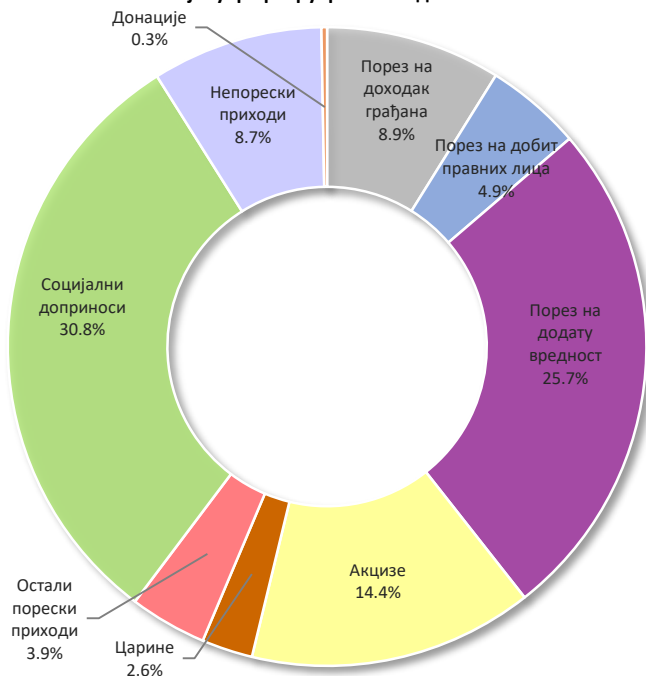
\* Колона Буџет Републике у складу са Законом о буџету Републике Србије од ове године укључује капиталне расходе финансиране из пројектних зајмова јединица које припадају нивоу Републике. Колона ЈП "Путеви Србије" и "Коридори Србије" на позицији капитални расходи укључује само пројектне зајмове ЈП "Путеви Србије".

\*\* Износ не укључује активирани гаранције ЈП Путевима Србије, које су укључене у отплату страног дуга.

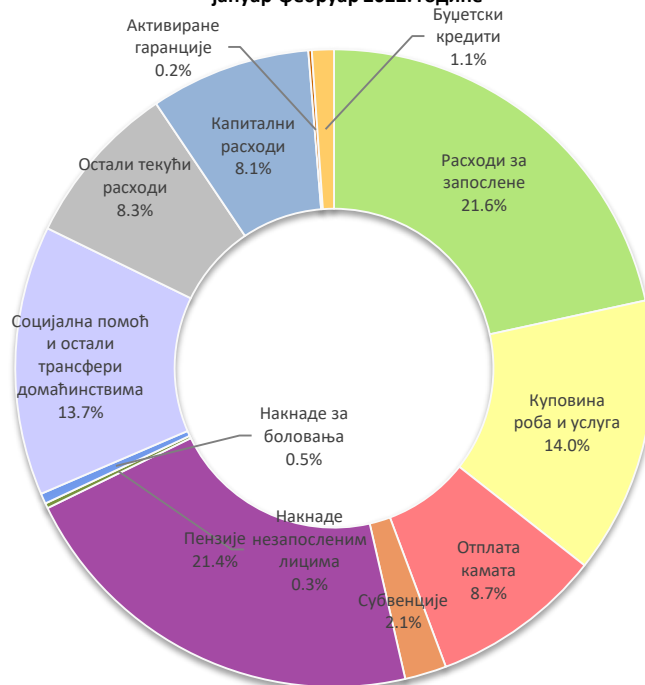
\*\*\* Примарни резултат у овом случају је израчунат тако што су из укупних прихода искључени приходи по основу камата, а из укупних расхода искључени расходи за камате.

Напомена: У колони 12 приказана је и разлика у примљеним и датим трансферима између нивоа власти која се у мањој мери увек јавља. За исти износ кориговани су остали текући расходи.

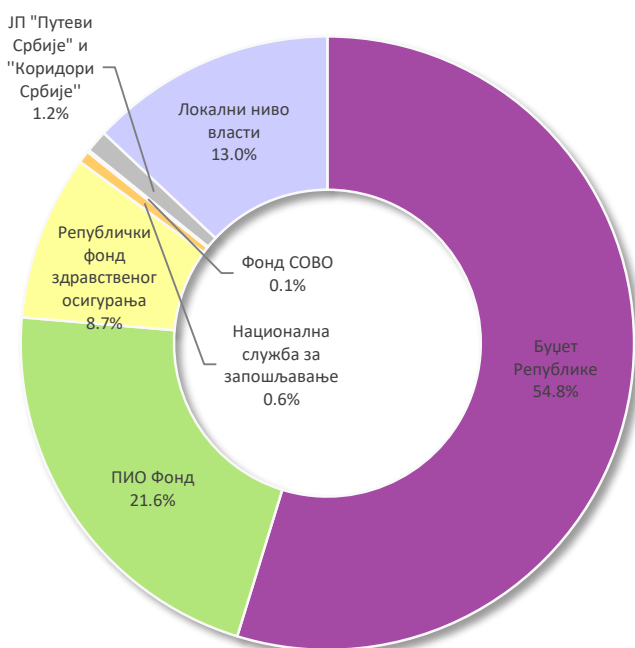
**Структура консолидованих јавних прихода, у периоду јануар - фебруар 2022. године**



**Структура консолидованих јавних расхода, у периоду јануар-фебруар 2022. године**

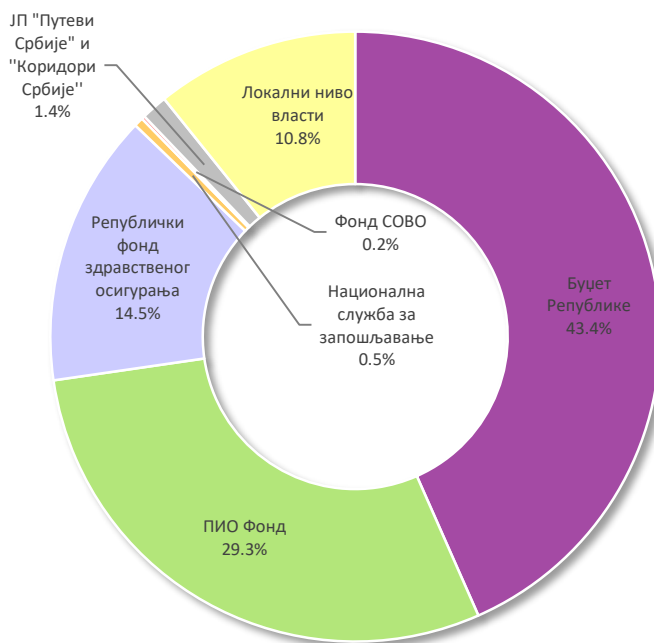


**Учешће нивоа власти у консолидованим јавним приходима, у периоду јануар-фебруар 2022. године\***



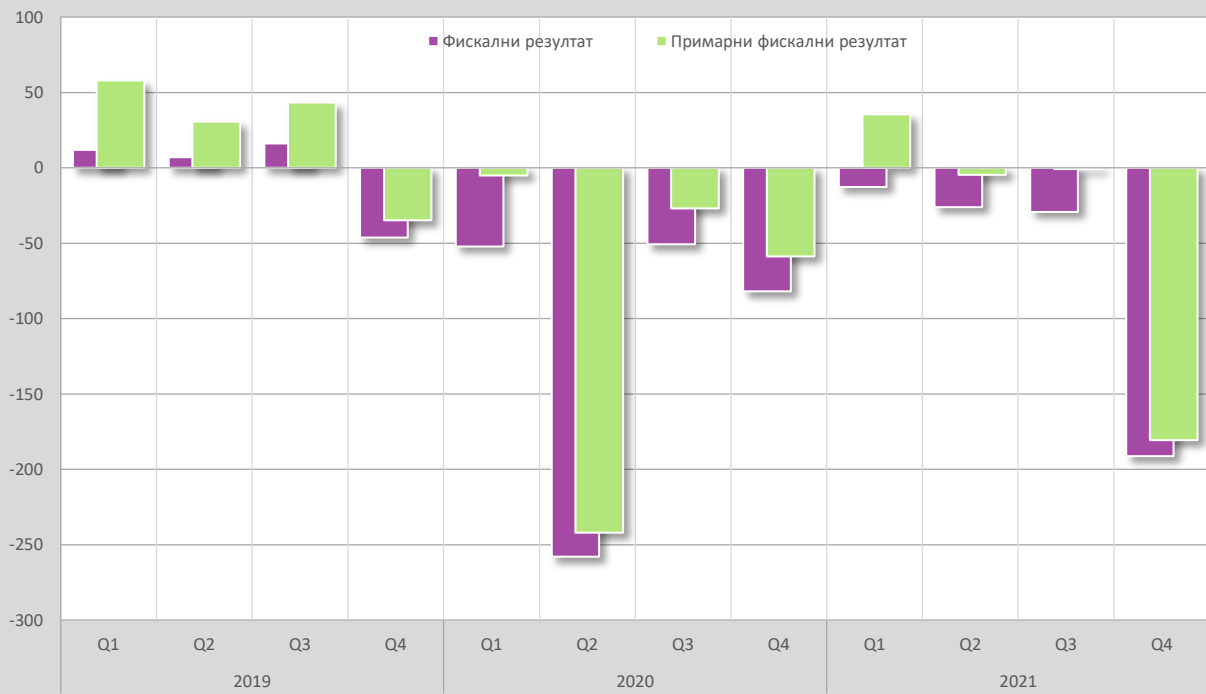
\* Јавни приходи се посматрају изворно по месту настанка, у овом случају, примљени трансфер од другог нивоа власти не улази у обрачун прихода посматраног нивоа.

**Учешће нивоа власти у консолидованим јавним расходима, у периоду јануар-фебруар 2022. године\***

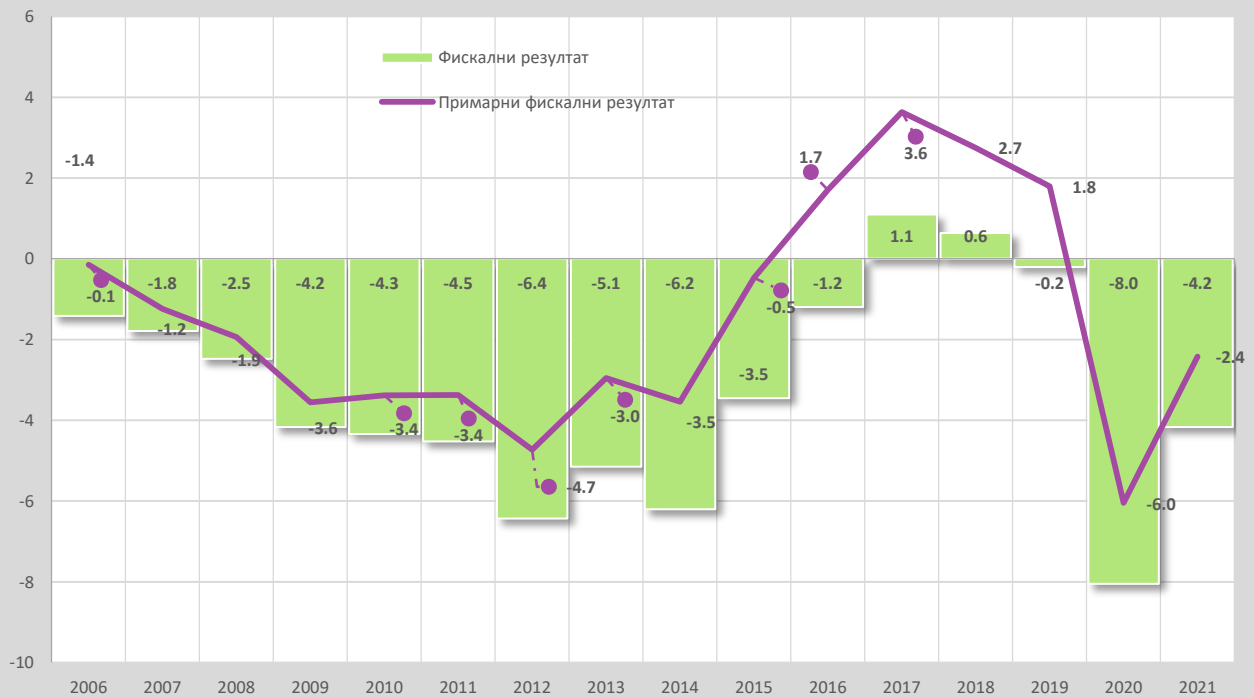


\* Јавни расходи се посматрају по месту финалне потрошње. Дати трансфер другом нивоу власти, у овом случају, не улази у обрачун расхода посматраног нивоа.

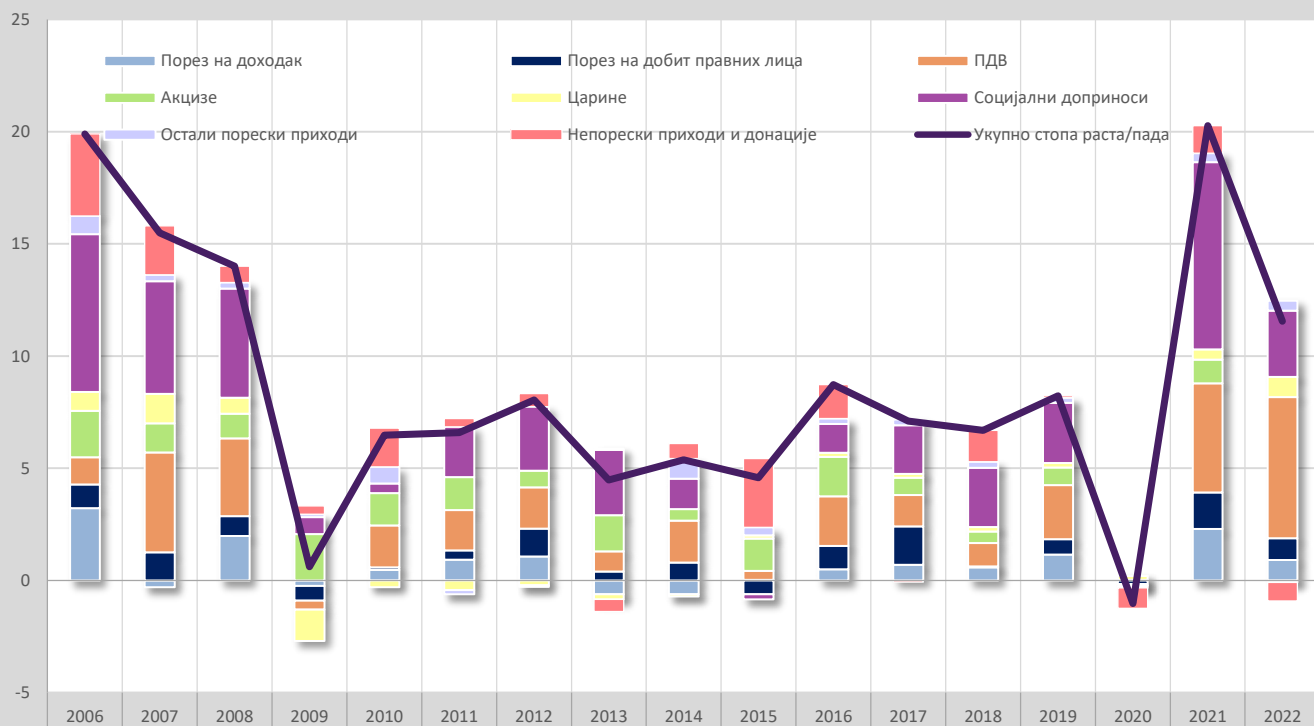
Фискални резултат, примарни фискални резултат, по кварталима 2019-2021 године, у млрд РСД



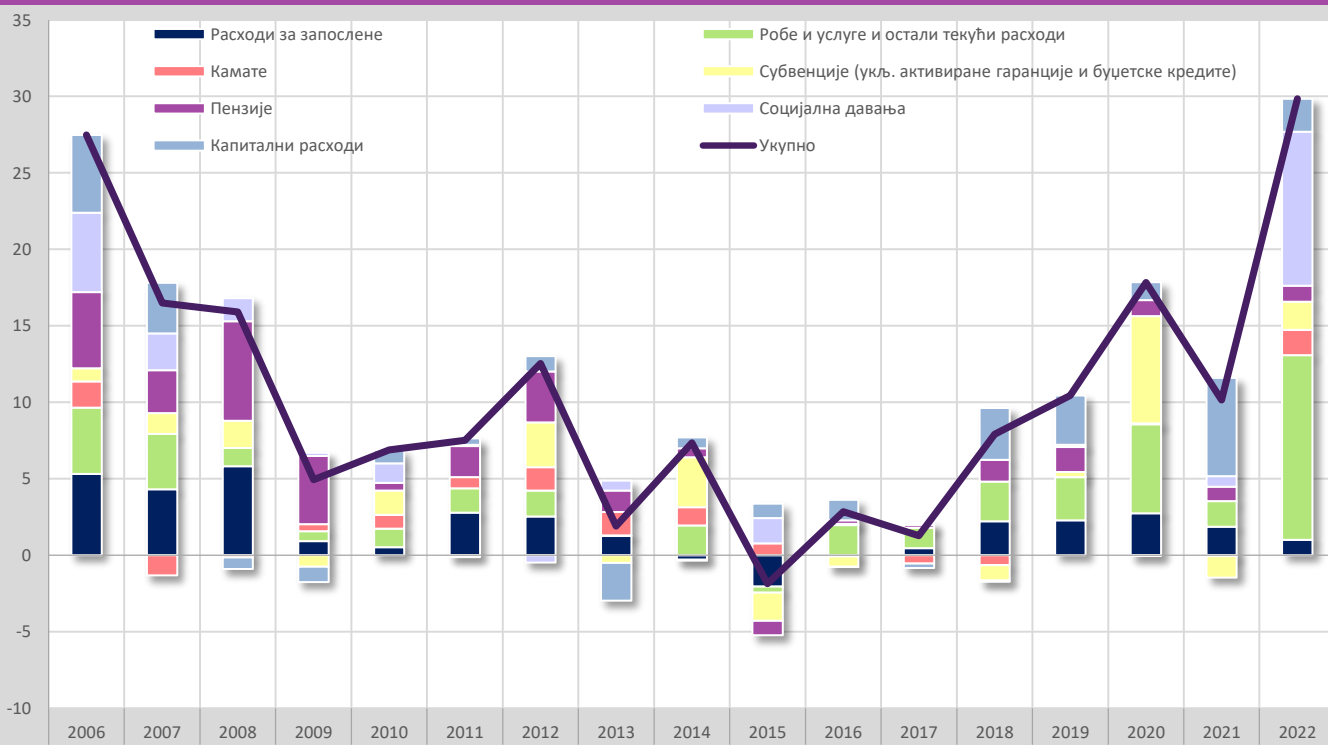
Фискални резултат опште државе и примарни фискални резултат, у периоду од 2006. до 2021. године у % БДП\*



Доприноси појединачних приходних категорија годишњој стопи номиналног раста прихода опште државе, у периоду 2006- фебруар 2022. године у п.п.



Доприноси појединачних расходних категорија годишњој стопи номиналног раста расхода опште државе, у периоду 2006- фебруар 2022. године у п.п



# БУЏЕТ РЕПУБЛИКЕ СРБИЈЕ

## (прелиминарни подаци за 2022. годину)

---

Извор: Управа за Трезор Републике Србије

**Табела 3. Примања и издаци буџета Републике Србије од 2005. до 2022. године у мил. динара**

А. Примања и издаци буџета	2005	2006	2007	2008	2009	2010	2011	2012	2013	2014
<b>I УКУПНИ ПРИХОДИ (1 + 2 + 3)</b>	<b>446,934.8</b>	<b>494,139.2</b>	<b>579,454.2</b>	<b>651,272.8</b>	<b>655,995.0</b>	<b>712,225.1</b>	<b>744,761.2</b>	<b>788,505.0</b>	<b>812,080.7</b>	<b>881,083.3</b>
<b>1. Порески приходи (1.1 + 1.2 + ... + 1.6)</b>	<b>390,283.2</b>	<b>437,112.4</b>	<b>511,261.5</b>	<b>582,893.0</b>	<b>574,644.1</b>	<b>616,607.7</b>	<b>646,597.7</b>	<b>686,828.3</b>	<b>723,389.6</b>	<b>770,958.1</b>
1.1 Порез на доходак грађана	50,573.5	63,644.2	62,744.2	74,695.4	71,308.0	75,174.6	70,284.7	46,432.4	43,376.6	44,820.6
1.2 Порез на добит правних лица	9,446.6	16,858.6	27,228.1	34,968.1	29,494.8	29,891.9	34,208.5	48,802.8	53,214.0	63,790.6
1.3 Порез на додату вредност	216,006.9	225,196.6	265,464.6	301,689.3	296,927.1	319,369.4	342,445.7	367,471.8	380,624.3	409,564.2
1.4 Акцизе	71,275.2	81,619.3	93,211.7	100,626.7	119,820.1	135,588.9	152,425.2	180,627.9	204,761.0	212,473.5
1.5 Царине	38,964.7	45,375.0	57,380.9	64,784.3	48,039.8	44,285.5	38,804.7	35,782.8	32,504.3	31,025.8
1.6 Остали порески приходи	4,016.2	4,418.6	5,232.0	6,129.3	9,054.3	12,297.5	8,428.9	7,710.5	8,909.5	9,283.4
<b>2. Непорески приходи</b>	<b>53,987.1</b>	<b>55,829.4</b>	<b>67,447.8</b>	<b>67,635.0</b>	<b>75,395.3</b>	<b>88,947.0</b>	<b>96,222.1</b>	<b>99,288.5</b>	<b>87,338.0</b>	<b>103,668.6</b>
од чега: наплаћене камате	962.9	2,598.3	4,129.2	637.2	3,834.4	1,334.1	1,050.9	753.4	1,327.0	2,497.7
<b>3. Донације</b>	<b>2,664.5</b>	<b>1,197.4</b>	<b>744.9</b>	<b>744.8</b>	<b>5,955.6</b>	<b>6,670.3</b>	<b>1,941.4</b>	<b>2,388.3</b>	<b>1,353.0</b>	<b>6,456.6</b>
<b>II УКУПНИ РАСХОДИ (1 + 2 + 3 + 4)</b>	<b>438,803.5</b>	<b>522,861.3</b>	<b>578,818.6</b>	<b>698,771.1</b>	<b>748,640.0</b>	<b>815,148.5</b>	<b>880,567.1</b>	<b>1,001,630.5</b>	<b>1,012,997.9</b>	<b>1,127,944.7</b>
<b>1. Текући расходи (1.1 + 1.2 + ... + 1.9)</b>	<b>405,441.4</b>	<b>478,413.7</b>	<b>538,588.3</b>	<b>640,967.4</b>	<b>699,040.1</b>	<b>755,545.3</b>	<b>824,060.5</b>	<b>930,830.1</b>	<b>953,722.9</b>	<b>1,012,290.8</b>
1.1 Расходи за запослене	88,588.9	121,309.9	152,732.2	180,382.1	184,157.0	190,383.0	215,076.9	238,671.6	250,150.8	250,298.0
1.2 Коришћење роба и услуга	33,208.2	36,173.8	46,204.9	50,801.2	50,161.1	60,050.4	64,658.1	68,656.6	65,920.7	74,707.8
1.3 Отплата камата	17,150.5	19,275.4	14,806.5	13,880.4	20,016.4	30,132.5	40,337.3	63,145.8	89,262.5	110,355.9
1.4 Субвенције	29,140.1	31,752.0	36,252.7	49,374.9	40,875.1	49,511.3	56,277.7	86,597.9	75,632.4	95,536.5
1.5 Дотације међународним организацијама	8.6	165.3	273.2	271.9	408.4	598.0	641.7	912.7	984.5	871.7
1.6 Трансфери осталим нивоима власти	80,377.7	60,024.6	56,854.5	78,062.8	58,238.8	60,734.6	67,315.2	73,357.0	73,043.4	73,661.0
1.7 Трансфери организацијама обавезног социјалног осигурања	103,922.6	124,397.9	127,900.7	158,882.5	238,803.7	242,581.3	252,793.1	286,726.0	274,455.8	271,109.1
1.8 Права из социјалног осигурања	47,072.7	77,151.8	92,610.2	97,870.4	96,680.9	110,135.1	110,212.7	92,361.6	108,397.2	107,705.4
1.9 Остали текући расходи	5,972.1	8,163.0	10,953.3	11,441.3	9,698.7	11,418.9	16,747.8	20,401.0	15,875.6	28,045.4
<b>2. Капитални расходи</b>	<b>28,017.5</b>	<b>33,293.2</b>	<b>26,581.5</b>	<b>39,124.4</b>	<b>30,597.6</b>	<b>31,591.7</b>	<b>28,585.4</b>	<b>34,456.6</b>	<b>21,170.3</b>	<b>31,238.5</b>
<b>3. Буџетски кредити</b>	<b>5,344.5</b>	<b>10,663.9</b>	<b>13,132.2</b>	<b>17,062.9</b>	<b>16,814.3</b>	<b>25,336.5</b>	<b>24,649.2</b>	<b>32,605.5</b>	<b>30,207.9</b>	<b>54,764.5</b>
<b>4. Активирани гаранције*</b>	<b>0.0</b>	<b>490.4</b>	<b>516.5</b>	<b>1,616.3</b>	<b>2,188.0</b>	<b>2,674.9</b>	<b>3,272.0</b>	<b>3,738.3</b>	<b>7,896.8</b>	<b>29,650.8</b>
<b>III БУЏЕТСКИ СУФИЦИТ / ДЕФИЦИТ (I - II)</b>	<b>8,131.4</b>	<b>-28,722.0</b>	<b>635.7</b>	<b>-47,498.3</b>	<b>-92,645.0</b>	<b>102,923.4</b>	<b>135,806.0</b>	<b>-213,125.5</b>	<b>-200,917.3</b>	<b>-246,861.4</b>
<b>IV ПРИМАРНИ СУФИЦИТ / ДЕФИЦИТ</b>	<b>24,319.0</b>	<b>-12,044.9</b>	<b>11,313.0</b>	<b>-34,255.1</b>	<b>-76,463.0</b>	<b>-74,125.0</b>	<b>-96,519.5</b>	<b>-150,733.0</b>	<b>-112,981.8</b>	<b>-139,003.2</b>
<b>Б. Финансирање</b>										
<b>V ПРИМАЊА</b>	<b>48,375.0</b>	<b>175,613.9</b>	<b>42,500.2</b>	<b>40,255.7</b>	<b>271,650.6</b>	<b>337,104.8</b>	<b>461,589.9</b>	<b>551,555.0</b>	<b>644,118.8</b>	<b>618,828.8</b>
1. Приходи од приватизације	31,120.8	150,773.1	39,232.2	26,084.1	14,189.3	3,781.1	3,093.6	20,431.1	1,963.8	622.2
2. Примања по основу отплате датих кредита	53.9	55.3	78.1	2,495.4	2.6	917.4	1,109.1	1,386.6	2,339.0	1,734.2
3. Домаће финансирање	5,398.5	19,612.7	1,035.8	9,278.9	212,721.0	290,624.0	331,591.5	368,894.6	401,593.6	483,600.5
4. Инострано финансирање	11,801.7	5,172.9	2,154.1	2,397.4	44,737.7	41,782.3	125,795.7	160,842.7	238,222.4	132,871.9
<b>VI ИЗДАЦИ</b>	<b>25,807.8</b>	<b>51,819.1</b>	<b>35,392.8</b>	<b>42,725.9</b>	<b>141,972.3</b>	<b>243,487.3</b>	<b>290,677.4</b>	<b>318,157.8</b>	<b>401,235.9</b>	<b>388,460.1</b>
1. Отплата главнице домаћим кредиторима	23,770.2	21,901.3	31,247.7	30,075.3	131,412.3	221,302.3	264,552.4	260,837.9	321,024.1	328,538.9
2. Отплата главнице страним кредиторима	2,037.5	29,917.8	4,145.1	7,066.5	10,560.0	22,185.0	22,715.9	43,964.8	80,211.9	46,708.7
3. Набавка финансијске имовине	0.0	0.0	0.0	5,584.1	0.0	0.0	3,409.1	13,355.1	0.0	13,212.6
<b>VII ПРОМЕНА СТАЊА НА РАЧУНУ (III + V - VI)</b>	<b>30,698.6</b>	<b>95,072.8</b>	<b>7,743.1</b>	<b>-49,968.5</b>	<b>37,033.2</b>	<b>-9,305.8</b>	<b>35,106.5</b>	<b>20,271.7</b>	<b>41,965.6</b>	<b>-16,492.6</b>
<b>VIII НЕТО ФИНАНСИРАЊЕ (V - VI - VII - III)</b>	<b>-8,131.4</b>	<b>28,722.0</b>	<b>-635.7</b>	<b>47,498.3</b>	<b>92,645.0</b>	<b>102,923.4</b>	<b>135,806.0</b>	<b>213,125.5</b>	<b>200,917.3</b>	<b>246,861.4</b>

**Табела 3. Примања и издаци буџета Републике Србије од 2005. до 2022. године у мил. динара**

А. Примања и издаци буџета	2015**	2016***	2017	2018	2019	2020	2021	Јануар	Фебруар	Укупно 2022
<b>I УКУПНИ ПРИХОДИ (1 + 2 + 3)</b>	<b>947,837.8</b>	<b>1,041,920.5</b>	<b>1,119,142.1</b>	<b>1,179,184.5</b>	<b>1,274,577.3</b>	<b>1,257,436.7</b>	<b>1,465,371.7</b>	<b>123,923.5</b>	<b>116,153.6</b>	<b>240,077.1</b>
<b>1. Порески приходи (1.1 + 1.2 + ... + 1.6)</b>	<b>797,169.2</b>	<b>887,981.4</b>	<b>969,102.7</b>	<b>1,006,879.5</b>	<b>1,103,672.3</b>	<b>1,099,026.3</b>	<b>1,291,896.1</b>	<b>113,195.4</b>	<b>105,751.5</b>	<b>218,946.9</b>
1.1 Порез на доходак грађана	44,825.2	47,675.4	55,561.1	59,203.5	69,053.8	65,893.4	82,443.7	5,860.2	5,993.1	11,853.3
1.2 Порез на добит правних лица	56,960.7	74,239.2	103,319.3	102,212.0	115,981.5	113,228.4	145,632.8	8,484.6	10,643.0	19,127.6
1.3 Порез на додатну вредност	416,056.2	453,502.6	479,266.5	499,828.4	550,563.3	549,290.9	658,932.9	55,877.8	56,204.2	112,082.0
1.4 Акцизе	235,780.7	265,605.9	279,934.3	290,039.3	306,545.7	306,037.0	330,036.8	37,136.9	25,753.8	62,890.7
1.5 Царине	33,320.9	36,426.7	39,707.9	43,649.6	48,093.1	51,922.2	61,974.9	4,995.2	6,284.7	11,279.9
1.6 Остали порески приходи	10,225.6	10,531.6	11,313.7	11,946.7	13,434.9	12,654.4	12,875.0	840.8	872.6	1,713.4
<b>2. Непорески приходи од чега: наплаћене камате</b>	<b>145,204.3</b>	<b>145,376.9</b>	<b>143,099.7</b>	<b>159,236.3</b>	<b>158,582.2</b>	<b>149,841.8</b>	<b>156,551.8</b>	<b>10,252.0</b>	<b>9,817.8</b>	<b>20,069.8</b>
	227.0	0.0	66.2	956.2	1.8	78.4	0.4	0.1	0.0	0.1
<b>3. Донације</b>	<b>5,464.2</b>	<b>8,562.2</b>	<b>6,939.7</b>	<b>13,068.7</b>	<b>12,322.8</b>	<b>8,568.6</b>	<b>16,923.8</b>	<b>476.1</b>	<b>584.3</b>	<b>1,060.4</b>
<b>II УКУПНИ РАСХОДИ (1 + 2 + 3 + 4)</b>	<b>1,062,758.7</b>	<b>1,049,867.6</b>	<b>1,085,228.0</b>	<b>1,147,000.5</b>	<b>1,261,825.2</b>	<b>1,716,543.6</b>	<b>1,751,448.6</b>	<b>132,029.8</b>	<b>160,916.3</b>	<b>292,946.1</b>
<b>1. Текући расходи (1.1 + 1.2 + ... + 1.9)</b>	<b>994,656.8</b>	<b>973,970.2</b>	<b>954,224.1</b>	<b>981,440.9</b>	<b>1,058,833.4</b>	<b>1,469,797.7</b>	<b>1,321,029.8</b>	<b>115,637.0</b>	<b>139,601.2</b>	<b>255,238.2</b>
1.1 Расходи за запослене	229,213.7	227,075.9	237,094.8	256,314.1	282,360.3	307,841.4	326,817.0	28,322.7	29,505.2	57,827.9
1.2 Коришћење роба и услуга	69,330.6	76,831.6	79,090.8	86,077.7	99,124.6	103,768.5	123,569.3	8,168.9	9,120.7	17,289.5
1.3 Отплата камата	125,762.8	128,065.5	118,164.3	106,495.4	106,827.3	108,074.7	106,895.8	19,187.0	22,956.2	42,143.2
1.4 Субвенције	110,394.4	95,742.1	87,893.2	91,730.5	111,794.0	270,177.8	215,234.2	4,239.6	6,923.9	11,163.5
1.5 Дотације међународним организацијама	2,583.0	3,286.8	3,382.0	4,090.8	5,086.9	5,999.1	6,254.2	162.0	901.9	1,063.9
1.6 Трансфери осталим нивоима власти	69,084.6	72,338.7	80,467.3	87,326.5	93,089.3	92,001.1	110,148.0	6,239.8	6,701.2	12,941.0
1.7 Трансфери организацијама обавезног социјалног осигурања	243,189.4	235,229.6	209,628.8	204,690.2	193,561.6	341,161.2	196,282.3	16,362.5	48,709.3	65,071.8
1.8 Права из социјалног осигурања	125,113.0	108,372.5	109,296.9	109,647.1	119,539.3	115,975.8	120,630.6	10,022.0	10,687.4	20,709.4
1.9 Остали текући расходи	19,985.3	27,027.6	29,206.0	35,068.6	47,450.0	124,798.1	115,198.4	22,932.6	4,095.4	27,027.9
<b>2. Капитални расходи</b>	<b>35,744.1</b>	<b>34,095.6</b>	<b>84,974.9</b>	<b>141,217.8</b>	<b>184,210.6</b>	<b>195,936.6</b>	<b>373,578.1</b>	<b>15,759.7</b>	<b>15,712.5</b>	<b>31,472.2</b>
<b>3. Буџетски кредити</b>	<b>2,250.4</b>	<b>2,685.0</b>	<b>17,219.8</b>	<b>4,614.4</b>	<b>7,993.2</b>	<b>43,335.9</b>	<b>49,187.7</b>	<b>399.7</b>	<b>4,979.6</b>	<b>5,379.3</b>
<b>4. Активирани гаранције*</b>	<b>30,107.3</b>	<b>39,116.9</b>	<b>28,809.2</b>	<b>19,727.4</b>	<b>10,788.0</b>	<b>7,473.4</b>	<b>7,653.0</b>	<b>233.4</b>	<b>623.0</b>	<b>856.4</b>
<b>III БУЏЕТСКИ СУФИЦИТ / ДЕФИЦИТ (I - II)</b>	<b>-114,920.9</b>	<b>-7,947.1</b>	<b>33,914.1</b>	<b>32,184.0</b>	<b>12,752.1</b>	<b>-459,106.9</b>	<b>-286,076.9</b>	<b>-8,106.3</b>	<b>-44,762.7</b>	<b>-52,869.0</b>
<b>IV ПРИМАРНИ СУФИЦИТ / ДЕФИЦИТ</b>	<b>10,614.9</b>	<b>120,118.4</b>	<b>152,012.2</b>	<b>137,723.2</b>	<b>119,577.6</b>	<b>-351,110.6</b>	<b>-179,181.5</b>	<b>11,080.6</b>	<b>-21,806.5</b>	<b>-10,725.9</b>
Б. Финансирање										
<b>V ПРИМАЊА</b>	<b>574,553.4</b>	<b>451,045.8</b>	<b>479,674.8</b>	<b>424,873.4</b>	<b>728,343.9</b>	<b>816,156.9</b>	<b>672,815.1</b>	<b>138,843.9</b>	<b>47,500.7</b>	<b>186,344.7</b>
1. Приходи од приватизације	495.2	4,290.1	2,735.4	2,120.1	44,832.0	49,052.5	621.3	1,518.1	0.0	1,518.1
2. Примања по основу отплате датих кредита	962.4	1,509.5	3,182.9	18,682.3	32,239.5	17,377.7	17,374.5	1,865.1	141.9	2,007.0
3. Домаће финансирање	546,714.3	415,942.4	358,228.5	293,040.6	346,438.9	336,732.9	176,083.9	41,740.1	36,924.1	78,664.3
4. Инострано финансирање	26,381.5	29,303.8	115,528.0	111,030.4	304,833.5	412,993.8	478,735.4	93,720.6	10,434.7	104,155.3
<b>VI ИЗДАЦИ</b>	<b>488,645.0</b>	<b>498,357.6</b>	<b>517,758.2</b>	<b>463,829.5</b>	<b>612,167.6</b>	<b>384,370.1</b>	<b>312,846.6</b>	<b>116,192.6</b>	<b>77,561.6</b>	<b>193,754.2</b>
1. Отплата главнице домаћим кредиторима	431,860.3	429,433.2	346,166.4	256,580.6	303,424.4	172,171.2	156,825.8	87,102.3	65,175.9	152,278.2
2. Отплата главнице страним кредиторима	52,591.7	68,683.5	170,645.8	197,862.3	266,927.0	204,082.5	150,099.7	5,090.3	5,185.7	10,276.0
3. Набавка финансијске имовине	4,193.0	240.9	946.0	9,386.6	41,816.3	8,116.4	5,921.1	24,000.0	7,200.0	31,200.0
<b>VII ПРОМЕНА СТАЊА НА РАЧУНУ (III + V - VI)</b>	<b>-29,012.4</b>	<b>-42,294.3</b>	<b>-4,169.3</b>	<b>-6,772.1</b>	<b>128,928.3</b>	<b>-27,320.0</b>	<b>73,891.6</b>	<b>14,545.0</b>	<b>-74,823.6</b>	<b>-60,278.5</b>
<b>VIII НЕТО ФИНАНСИРАЊЕ (V - VI - VII = - III)</b>	<b>114,920.9</b>	<b>-5,017.5</b>	<b>-33,914.1</b>	<b>-32,184.0</b>	<b>-12,752.1</b>	<b>459,106.9</b>	<b>286,076.9</b>	<b>8,106.3</b>	<b>44,762.7</b>	<b>52,869.0</b>

\* Износ не укључује активирани гаранције ЈП Пугеви Србије, које су укључене у отплату страног дуга

\*\* На позицији "субвенције" укључено преузимање дуга ЈП Србијагас у износу од 23,4 млрд, као и пољопривредне субвенције у износу од 10,1 млрд, док је на позицији "социјална заштита из буџета" укључен дуг према војним пензионерима у износу од 10 млрд. Укупан износ преузетог дуга по овом основу укључен на позицији "домаће финансирање".

\*\*\* На позицији "субвенције" укључено преузимање дуга ХИП Петрохемија у износу од 13 млрд

**Табела 4. Порески приходи у мил. динара**

Период	Порези	Порез на доходак грађана	од тога Порез на зараде*	Порез на добит	од тога Порез на добит предузећа	Порез на додатну вредност	Акцизе	Царине	Остали порези
	1 = 2 + 4 + 6 + 7 + 8 + 9	2	3	4	5	6	7	8	9
2005 Укупно	390,283.2	50,573.5	44,028.2	9,446.6	8,075.5	216,006.9	71,275.2	38,964.7	4,016.2
2006 Укупно	437,112.4	63,644.2	54,124.0	16,858.6	13,417.0	225,196.6	81,619.3	45,375.0	4,418.6
2007 Укупно	511,261.5	62,744.2	48,849.6	27,228.1	23,351.0	265,464.6	93,211.7	57,380.9	5,232.0
2008 Укупно	582,893.0	74,695.4	57,191.1	34,968.1	28,465.8	301,689.3	100,626.7	64,784.3	6,129.2
2009 Укупно	520,614.3	46,631.60	58,310.32	21,212.30	23,211.15	296,927.1	119,820.1	30,918.4	5,104.8
2010 Укупно	616,607.7	75,174.6	59,619.5	29,891.9	22,490.3	319,369.4	135,588.9	44,285.5	12,297.5
2011 Укупно	646,597.7	70,284.7	53,723.3	34,208.5	27,750.0	342,445.7	152,425.2	38,804.7	8,428.9
2012 Укупно	686,828.3	46,432.4	25,568.6	48,802.8	41,148.1	367,471.8	180,627.9	35,782.8	7,710.5
2013 Укупно	723,389.6	43,376.6	23,629.3	53,214.0	44,738.2	380,624.3	204,761.0	32,504.3	8,909.5
2014 Укупно	770,958.1	44,820.6	21,970.2	63,790.6	54,044.8	409,564.2	212,473.5	31,025.8	9,283.4
2015 Укупно	797,169.2	44,825.2	22,093.5	56,960.7	48,603.6	416,056.2	235,780.7	33,320.9	10,225.6
2016 Укупно	887,981.4	47,675.4	22,806.5	74,239.2	59,896.2	453,502.6	265,605.9	36,426.7	10,531.6
2017 Укупно	969,102.7	55,561.1	29,744.9	103,319.3	90,127.9	479,266.5	279,934.3	39,707.9	11,313.7
2018 Укупно	1,006,879.5	59,203.5	31,571.6	102,212.0	89,638.4	499,828.4	290,039.3	43,649.6	11,946.7
2019 Укупно	1,103,672.3	69,053.8	35,540.9	115,981.5	101,292.3	550,563.3	306,545.7	48,093.1	13,434.9
2020									
Јануар	97,036.0	4,640.2	2,853.2	5,773.4	5,404.9	48,170.8	34,221.3	3,432.5	797.7
Фебруар	83,562.5	5,019.0	3,093.5	8,142.1	7,158.4	41,128.1	23,917.6	4,543.3	812.5
Март	81,358.3	5,328.4	3,147.6	8,104.8	7,429.6	44,814.6	18,323.5	3,944.7	842.3
Април	74,646.0	4,117.0	2,802.3	5,307.6	4,388.2	42,475.8	18,344.0	3,555.7	845.9
Мај	68,490.4	3,601.9	2,138.1	4,856.0	4,141.6	35,624.8	19,390.8	3,749.7	1267.2
Јун	103,897.6	9,752.8	2,342.4	11,825.6	9,986.4	44,769.9	31,777.7	4,440.0	1331.6
Јул	117,268.6	6,698.6	2,916.3	16,182.1	15,083.8	51,893.8	36,601.4	4,641.7	1251.0
Август	89,700.7	4,965.3	3,115.6	18,851.6	18,032.3	42,551.0	18,218.0	4,075.2	1039.6
Септембар	88,239.4	4,502.0	2,832.7	9,364.2	7,703.9	47,393.5	21,029.8	4,924.2	1025.6
Октобар	100,630.4	5,151.3	3,428.8	8,278.3	7,042.3	54,905.7	26,225.2	4,988.5	1081.4
Новембар	91,989.1	5,042.7	3,396.1	8,130.5	6,755.2	46,051.8	27,175.1	4,631.2	957.7
Децембар	102,207.4	7,074.1	4,783.5	8,412.2	7,126.6	49,511.0	30,812.7	4,995.6	1401.8
2020 Укупно	1,099,026.3	65,893.4	36,850.2	113,228.4	100,253.2	549,290.9	306,037.0	51,922.2	12,654.4
2021									
Јануар	93,780.1	5,487.2	3,087.8	7,061.5	6,526.2	43,664.5	33,371.2	3,386.4	809.4
Фебруар	93,298.4	5,484.3	3,562.5	8,931.5	8,253.8	43,765.4	29,901.5	4,354.3	861.4
Март	89,876.3	5,731.2	3,809.6	10,187.1	8,999.2	51,779.2	15,614.5	5,559.5	1004.8
Април	97,988.9	6,092.7	4,167.8	9,786.8	8,715.2	57,295.6	19,106.6	4,737.4	969.8
Мај	92,869.4	6,482.2	3,420.5	9,589.1	8,651.4	47,515.3	23,347.4	4,681.1	1254.3
Јун	148,989.2	13,596.1	3,960.3	37,584.3	36,426.1	60,195.1	31,304.9	4,951.7	1357.1
Јул	133,306.2	7,711.8	3,856.1	14,420.8	12,232.7	61,501.3	43,704.7	4,830.3	1137.3
Август	98,503.3	5,551.0	3,739.5	8,195.7	6,854.1	55,123.6	23,296.2	5,255.1	1081.7
Септембар	98,666.2	5,894.0	3,791.6	8,822.9	7,457.1	53,108.8	24,101.0	5,705.0	1034.5
Октобар	108,734.7	5,709.4	3,832.7	8,938.8	7,299.3	61,069.7	26,119.4	5,849.8	1047.7
Новембар	106,825.9	6,291.1	3,955.4	8,669.3	7,717.7	57,371.9	27,375.6	6,085.7	1032.4
Децембар	129,057.6	8,412.8	5,536.6	13,445.1	9,073.5	66,542.5	32,793.8	6,578.6	1284.8
2021 Укупно	1,291,896.1	82,443.7	46,720.5	145,632.8	128,206.3	658,932.9	330,036.8	61,974.9	12,875.0
2022									
Јануар	113,195.4	5,860.2	3,531.8	8,484.6	7,953.4	55,877.8	37,136.9	4,995.2	840.8
Фебруар	105,751.5	5,993.1	3,990.6	10,643.0	9,353.9	56,204.2	25,753.8	6,284.7	872.6
2022 Укупно	218,946.9	11,853.3	7,522.3	19,127.6	17,307.4	112,082.0	62,890.7	11,279.9	1,713.4

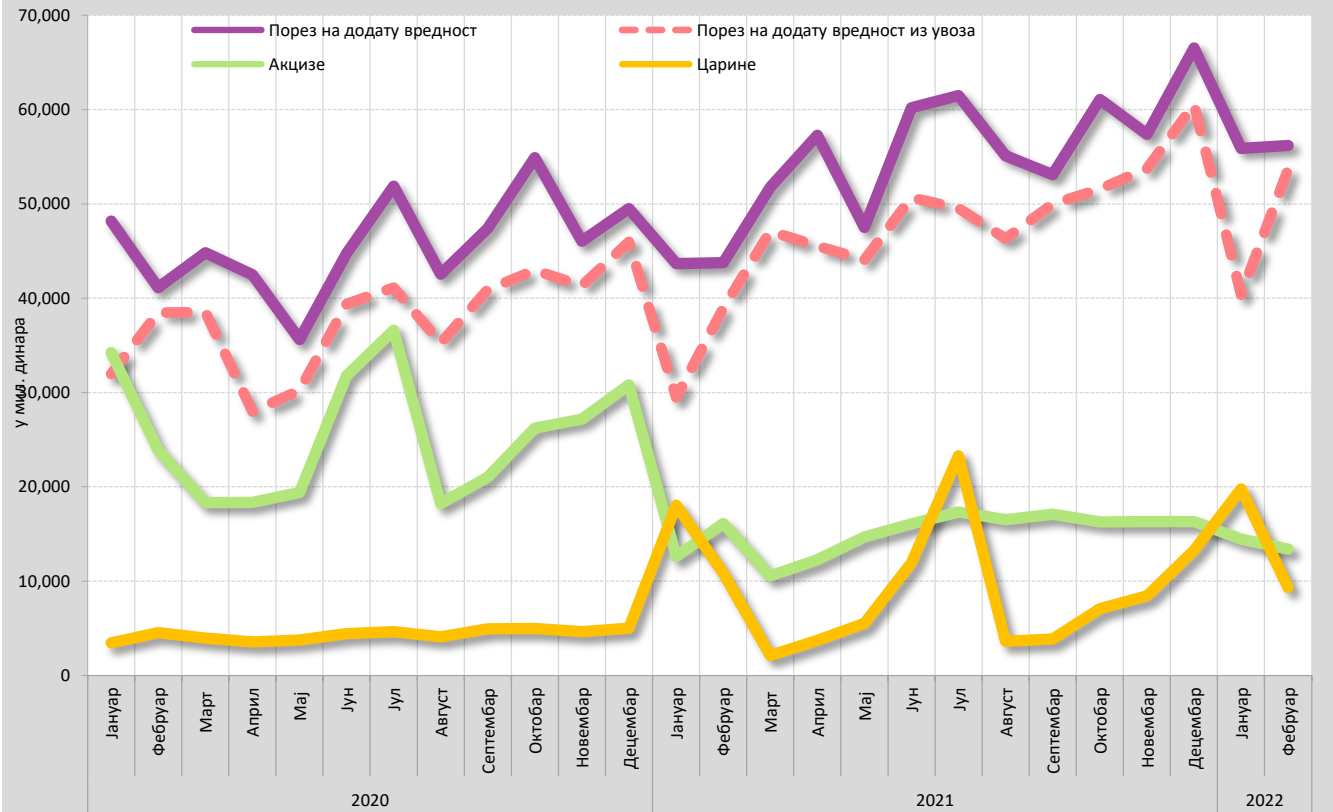
\* До октобра 2011. године расподела пореза на зараде између Републичког буџета и локалног нивоа власти вршила се у односу 60:40 у корист нивоа Републике, од октобра 2011. године тај однос је 20:80, односно 30:70 у случају Града Београда. Од јануара 2017. године тај однос је 74:26 у корист општина, 77:23 у корист градова и 66:34 у корист Града Београда



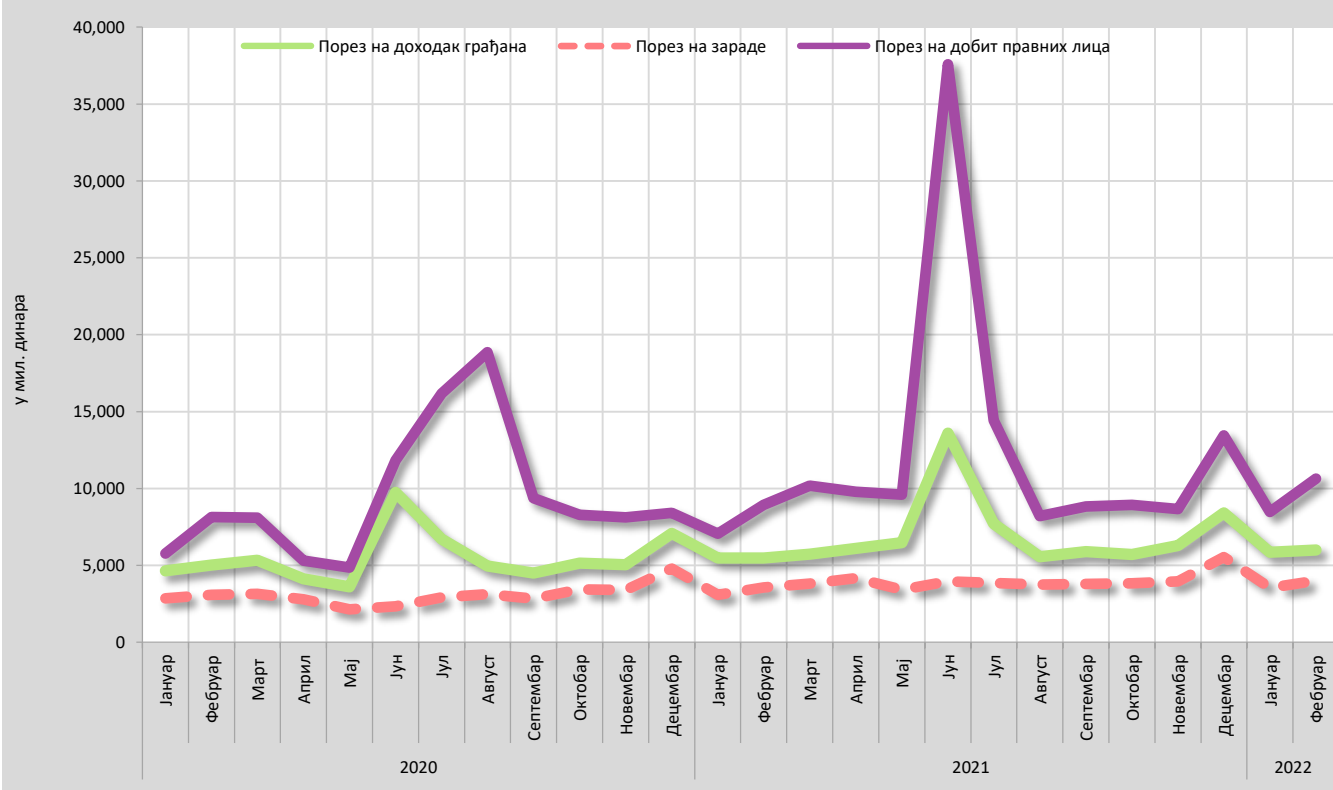
**Табела 5. Порез на додату вредност и акцизе у мил. динара**

Период	ПДВ	ПДВ у земљи	ПДВ из увоза	Други порези на добра и услуге	Повраћај ПДВ-а	Акцизе	Акцизе на деривате нафте	Акцизе на дуванске префајевине	Остале акцизе	
	1 = 2 + 3 + 4	2	3	4	5	6 = 7 + 8 + 9	7	8	9	
2005 Укупно	216,006.9	70,440.9	121,680.2	23,885.9	26,824.3	71,275.2	44,044.8	19,044.5	8,185.9	
2006 Укупно	225,196.6	68,494.3	150,235.2	6,467.1	57,134.0	81,619.3	45,915.7	26,147.0	9,556.6	
2007 Укупно	265,464.6	81,678.2	179,238.2	4,548.2	70,732.7	93,211.7	49,107.8	34,371.9	9,732.0	
2008 Укупно	301,689.3	88,699.2	209,067.2	3,923.0	90,829.7	100,626.7	50,996.8	39,339.9	10,290.0	
2009 Укупно	296,927.1	120,664.9	173,349.5	2,912.7	70,512.8	119,820.1	36,784.6	28,908.4	54,127.0	
2010 Укупно	319,369.4	109,087.4	207,649.9	2,632.1	88,549.3	135,588.9	63,798.2	60,770.6	11,020.1	
2011 Укупно	342,445.7	113,430.7	226,367.9	2,647.1	101,191.0	152,425.2	70,524.6	69,185.8	12,714.8	
2012 Укупно	367,471.8	114,548.3	250,453.2	2,470.3	121,455.1	180,627.9	90,233.0	76,423.8	13,971.0	
2013 Укупно	380,624.3	110,141.4	267,844.9	2,638.1	138,247.0	204,761.0	107,176.2	83,752.3	13,832.4	
2014 Укупно	409,564.2	111,453.8	295,501.1	2,609.3	141,015.9	212,473.5	121,331.5	77,569.0	13,573.0	
2015 Укупно	416,056.2	97,286.6	315,923.6	2,846.0	163,220.6	235,780.7	127,371.0	90,268.6	18,141.1	
2016 Укупно	453,502.6	112,648.4	337,899.0	2,955.2	171,314.0	265,605.9	143,933.4	91,766.5	29,906.0	
2017 Укупно	479,266.5	86,689.7	389,424.4	3,152.4	214,649.4	279,934.3	147,820.9	99,082.2	33,031.2	
2018 Укупно	499,828.4	62,994.3	433,407.0	3,427.1	256,771.3	290,039.3	156,794.2	99,475.9	33,769.2	
2019 Укупно	550,563.3	70,092.3	476,815.7	3,655.3	284,585.4	306,545.7	165,326.3	105,932.7	35,286.7	
2020	Јануар	48,170.8	15,965.9	31,959.1	245.8	25,176.1	34,221.3	12,474.4	18,916.5	2,830.5
	Фебруар	41,128.1	2,331.1	38,467.6	329.4	24,338.9	23,917.6	13,218.7	7,568.3	3,130.6
	Март	44,814.6	6,040.0	38,520.6	254.0	19,008.4	18,323.5	11,873.9	3,341.4	3,108.2
	Април	42,475.8	14,153.0	27,987.2	335.5	17,968.6	18,344.0	10,193.6	5,694.5	2,455.8
	Мај	35,624.8	5,094.9	30,224.4	305.5	17,960.5	19,390.8	11,252.7	5,139.3	2,998.8
	Јун	44,769.9	4,984.4	39,397.5	388.0	23,895.9	31,777.7	15,203.3	13,586.0	2,988.3
	Јул	51,893.8	10,382.2	41,123.9	387.6	24,891.1	36,601.4	14,157.3	19,047.3	3,396.8
	Август	42,551.0	7,008.1	35,240.9	301.9	22,296.1	18,218.0	13,349.5	1,889.1	2,979.5
	Септембар	47,393.5	6,202.8	40,915.8	274.9	25,052.6	21,029.8	14,283.5	3,679.5	3,066.8
	Октобар	54,905.7	11,641.6	42,961.8	302.3	24,773.3	26,225.2	15,142.1	8,071.0	3,012.1
	Новембар	46,051.8	4,346.5	41,337.4	367.9	27,035.0	27,175.1	16,277.8	8,289.3	2,607.9
	Децембар	49,511.0	3,234.9	45,992.0	284.0	29,128.3	30,812.7	14,638.4	13,382.9	2,791.4
2020 Укупно	549,290.9	91,385.7	454,128.3	3,776.9	281,524.9	306,037.0	162,065.2	108,605.1	35,366.7	
2021	Јануар	43,664.5	13,919.9	29,481.4	263.2	28,110.6	33,371.2	12,597.9	18,027.3	2,745.9
	Фебруар	43,765.4	4,546.0	38,935.5	283.8	24,067.5	29,901.5	16,102.0	10,843.9	2,955.7
	Март	51,779.2	4,429.1	47,089.2	260.9	24,838.7	15,614.5	10,552.6	2,113.3	2,948.7
	Април	57,295.6	11,423.4	45,526.2	346.0	25,889.0	19,106.6	12,287.6	3,727.2	3,091.8
	Мај	47,515.3	3,094.6	44,082.0	338.7	29,034.3	23,347.4	14,686.7	5,509.6	3,151.2
	Јун	60,195.1	9,095.2	50,664.0	435.8	24,910.2	31,304.9	16,065.1	11,947.9	3,291.8
	Јул	61,501.3	11,553.7	49,558.2	389.4	28,568.6	43,704.7	17,324.6	23,288.7	3,091.4
	Август	55,123.6	8,483.9	46,304.0	335.7	29,993.9	23,296.2	16,507.3	3,607.3	3,181.5
	Септембар	53,108.8	2,804.1	49,997.0	307.7	33,473.6	24,101.0	17,096.6	3,853.4	3,151.1
	Октобар	61,069.7	9,152.7	51,592.8	324.3	31,985.6	26,119.4	16,279.1	7,089.5	2,750.7
	Новембар	57,371.9	3,206.3	53,751.9	413.7	33,463.8	27,375.6	16,294.1	8,443.7	2,637.7
	Децембар	66,542.5	5,714.8	60,539.6	288.0	35,947.6	32,793.8	16,320.2	13,246.8	3,226.8
2021 Укупно	658,932.9	87,423.7	567,521.9	3,987.3	350,283.5	330,036.8	182,113.8	111,698.7	36,224.3	
2022	Јануар	55,877.8	15,240.4	40,367.8	269.6	35,517.9	37,136.9	14,454.3	19,770.5	2,912.1
	Фебруар	56,204.2	2,206.5	53,667.1	330.6	32,006.4	25,753.8	13,388.7	9,318.4	3,046.8
	2022 Укупно	112,082.0	17,447.0	94,034.9	600.2	67,524.3	62,890.7	27,843.0	29,088.8	5,958.9

### Порези на потрошњу у периоду јануар 2020. - фебруар 2022. године



### Директни порези у периоду јануар 2020. - фебруар 2022. године



Табела 6. Непорески приходи у мил. динара

Период	Донације и трансфери	Други приходи	Приходи од имовине	Приходи од продаје производа и услуга	Остали непорески приходи	
	1	2 = 3 + 4 + 5	3	4	5	
2005 Укупно	2,664.5	53,987.1	1,421.9	19,125.5	33,439.7	
2006 Укупно	1,197.4	55,829.4	3,023.5	28,398.1	24,407.8	
2007 Укупно	744.9	67,447.8	6,745.1	32,842.5	27,860.2	
2008 Укупно	744.8	67,635.0	2,945.7	39,692.6	24,996.8	
2009 Укупно	5,956.6	75,395.3	6,855.8	36,338.2	32,201.3	
2010 Укупно	6,670.3	88,947.0	9,641.0	47,740.8	31,565.2	
2011 Укупно	1,941.4	96,232.1	14,049.6	45,025.1	37,157.3	
2012 Укупно	2,388.3	99,288.5	13,901.7	39,085.8	46,301.0	
2013 Укупно	1,354.0	87,339.0	24,546.7	39,157.3	23,634.9	
2014 Укупно	6,556.6	103,668.6	2,497.7	23,108.7	78,062.2	
2015 Укупно	5,464.2	145,204.3	27,980.5	37,637.2	80,995.5	
2016 Укупно	8,562.2	145,376.9	39,344.1	39,297.1	66,735.7	
2017 Укупно	6,939.7	143,099.7	36,104.3	38,487.5	68,507.8	
2018 Укупно	13,068.7	159,236.3	28,395.3	41,318.2	89,522.8	
2019 Укупно	12,322.8	158,582.2	33,175.2	41,797.0	83,610.0	
2020	Јануар	1,797.4	11,230.2	1,683.6	3,323.3	6,223.3
	Фебруар	353.0	10,747.5	1,028.9	3,724.6	5,994.0
	Март	261.6	9,984.5	658.3	2,894.3	6,431.9
	Април	1,039.5	7,775.6	1,536.6	1,546.4	4,692.6
	Мај	305.7	7,248.9	897.9	2,456.7	3,894.3
	Јун	1,048.4	18,341.6	9,726.5	3,865.3	4,749.7
	Јул	503.5	13,732.4	2,121.2	3,533.6	8,077.6
	Август	496.1	7,526.4	776.8	3,525.4	3,224.3
	Септембар	523.8	17,325.9	8,466.2	3,329.8	5,529.8
	Октобар	519.0	15,532.8	4,016.1	5,714.4	5,802.3
	Новембар	468.3	15,873.9	5,607.0	3,780.6	6,486.3
	Децембар	1,252.3	14,522.1	1,690.7	3,972.4	8,858.9
2020 Укупно	8,568.6	149,841.8	38,209.9	41,666.9	69,965.0	
2021	Јануар	4,320.8	12,604.0	1,794.4	3,376.2	7,433.4
	Фебруар	186.3	10,022.8	1,007.7	3,416.7	5,598.4
	Март	841.2	12,771.1	888.8	4,201.5	7,680.8
	Април	710.0	10,949.8	1,987.8	3,717.4	5,244.5
	Мај	393.5	13,207.7	1,280.1	4,100.7	7,826.9
	Јун	1,333.0	11,943.8	811.6	4,125.6	7,006.7
	Јул	580.7	14,821.7	4,519.1	4,060.7	6,241.9
	Август	782.0	11,058.4	1,362.5	3,862.6	5,833.3
	Септембар	1,132.9	14,288.6	3,082.6	3,884.3	7,321.7
	Октобар	2,021.8	11,327.7	2,961.5	4,061.4	4,304.8
	Новембар	1,953.7	16,617.9	6,008.1	3,946.5	6,663.4
	Децембар	2,668.0	16,938.4	1,944.0	5,238.9	9,755.5
2021 Укупно	16,923.8	156,551.8	27,648.0	47,992.4	80,911.4	
2022	Јануар	476.1	10,252.0	2,614.7	3,657.9	3,979.4
	Фебруар	584.3	9,817.8	1,040.2	4,011.2	4,766.4
2022 Укупно	1,060.4	20,069.8	3,655.0	7,669.0	8,745.8	

**Табела 7. Укупни издаци буџета Републике Србије у мил. динара**

Период	Укупни издаци	Текући расходи	Расходи за запослене	Коришћење роба и услуга	Отплата камата	Субвенције	Донације и трансфери
	1 = 2 + 10 + 11 + 12 + 13 + 14	2 = 3 + 4 + 5 + 6 + 7 + 8 + 9	3	4	5	6	7
2005 Укупно	464,611.3	405,441.4	88,588.9	33,208.2	17,150.5	29,140.1	184,300.3
2006 Укупно	574,680.3	478,413.7	121,309.8	36,173.8	19,275.4	31,752.0	184,422.5
2007 Укупно	614,211.2	538,588.2	152,732.2	46,204.9	14,806.5	36,252.6	184,755.2
2008 Укупно	741,496.8	640,967.3	180,382.1	50,801.2	13,880.4	49,374.9	236,945.3
2009 Укупно	882,704.0	691,131.7	184,157.0	50,161.1	12,108.1	40,875.1	297,042.5
2010 Укупно	1,058,635.8	755,545.3	190,383.0	60,050.4	30,132.5	49,511.3	303,315.9
2011 Укупно	1,171,244.5	824,060.5	215,076.9	64,658.1	40,337.3	56,277.7	320,108.3
2012 Укупно	1,319,788.3	930,830.1	238,671.6	68,656.6	63,145.8	86,597.9	360,083.0
2013 Укупно	1,414,233.9	953,722.9	250,150.8	65,920.7	89,262.5	75,632.4	347,499.2
2014 Укупно	1,516,404.8	1,012,290.8	250,298.0	74,707.8	110,355.9	95,536.5	344,770.1
2015 Укупно	1,519,045.9	994,656.8	229,213.7	69,330.6	125,762.8	110,394.4	314,857.1
2016 Укупно	1,506,423.4	973,970.2	227,075.9	76,831.6	128,065.5	95,742.1	310,855.0
2017 Укупно	1,553,905.8	954,224.1	237,094.8	79,090.8	118,164.3	87,893.2	293,478.1
2018 Укупно	1,581,534.4	972,351.4	256,314.1	86,077.7	106,495.4	89,590.5	289,158.0
2019 Укупно	1,820,630.6	991,067.0	222,222.4	99,124.6	106,827.3	111,794.0	284,109.3
2020							
Јануар	120,239.4	87,527.6	20,254.6	6,162.5	18,458.8	6,789.5	15,099.4
Фебруар	147,018.9	94,013.7	20,496.8	8,732.9	15,699.4	5,846.4	22,718.9
Март	175,423.0	138,749.2	20,372.5	6,466.8	12,819.4	15,350.3	50,657.3
Април	313,189.7	220,805.0	20,198.5	7,754.1	6,657.6	10,286.5	82,392.8
Мај	136,255.6	117,144.5	20,512.0	9,158.3	2,157.3	41,556.9	33,994.5
Јун	165,218.6	140,336.3	20,373.0	9,600.5	6,540.4	44,319.8	44,044.0
Јул	145,743.7	120,837.0	20,242.1	8,123.7	9,061.3	37,299.0	36,466.6
Август	113,122.2	99,333.2	20,412.5	7,638.2	3,546.2	24,755.3	32,434.9
Септембар	140,279.5	106,907.3	19,760.8	8,138.5	10,806.1	25,963.7	26,482.8
Октобар	134,221.9	98,567.5	20,249.7	6,268.2	4,760.3	9,669.4	28,245.6
Новембар	134,074.2	100,700.7	20,252.7	9,290.5	6,290.0	20,078.0	32,092.5
Децембар	301,495.1	119,949.7	20,598.2	16,434.2	11,277.9	28,263.2	26,350.8
	2,026,281.8	1,444,871.6	243,723.4	103,768.5	108,074.7	270,177.8	430,980.2
2021							
Јануар	94,842.3	79,479.4	21,034.1	6,009.0	17,140.2	2,953.6	23,197.7
Фебруар	151,415.4	111,079.9	21,222.0	7,513.0	18,809.4	5,524.9	25,566.9
Март	186,356.0	124,145.9	21,175.7	12,319.9	11,914.4	17,146.0	26,296.7
Април	195,511.7	143,250.8	21,568.1	7,511.6	2,407.7	25,759.9	36,979.6
Мај	121,804.4	96,463.0	21,655.7	11,301.9	10,292.2	27,651.6	15,573.4
Јун	147,734.5	113,919.0	21,928.5	10,512.2	8,151.0	30,955.7	20,633.8
Јул	109,424.0	83,538.7	21,645.4	9,562.0	9,336.2	12,115.0	20,794.4
Август	147,050.3	85,984.1	21,545.1	9,360.7	6,090.3	13,679.0	15,529.8
Септембар	281,219.2	118,501.5	21,477.2	9,449.1	12,626.8	9,144.4	23,001.5
Октобар	145,444.2	101,128.1	21,689.5	9,015.7	7,454.4	12,559.8	33,238.9
Новембар	150,907.0	100,821.2	21,783.1	12,957.2	1,200.3	22,127.5	26,091.4
Децембар	236,462.3	124,647.1	22,052.9	18,057.1	1,472.7	35,616.7	34,121.8
2021 Укупно	1,968,171.2	1,282,958.6	258,777.2	123,569.3	106,895.8	215,234.2	301,025.7
2022							
Јануар	329,208.6	173,340.0	21,855.9	8,168.9	19,187.0	4,239.6	22,764.3
Фебруар	229,698.3	129,572.8	23,572.1	9,120.7	22,956.2	6,923.9	56,312.5
2022 Укупно	558,906.9	302,912.8	45,428.0	17,289.5	42,143.2	11,163.5	79,076.8

**Табела 7. Укупни издаци буџета Републике Србије у мил. динара**

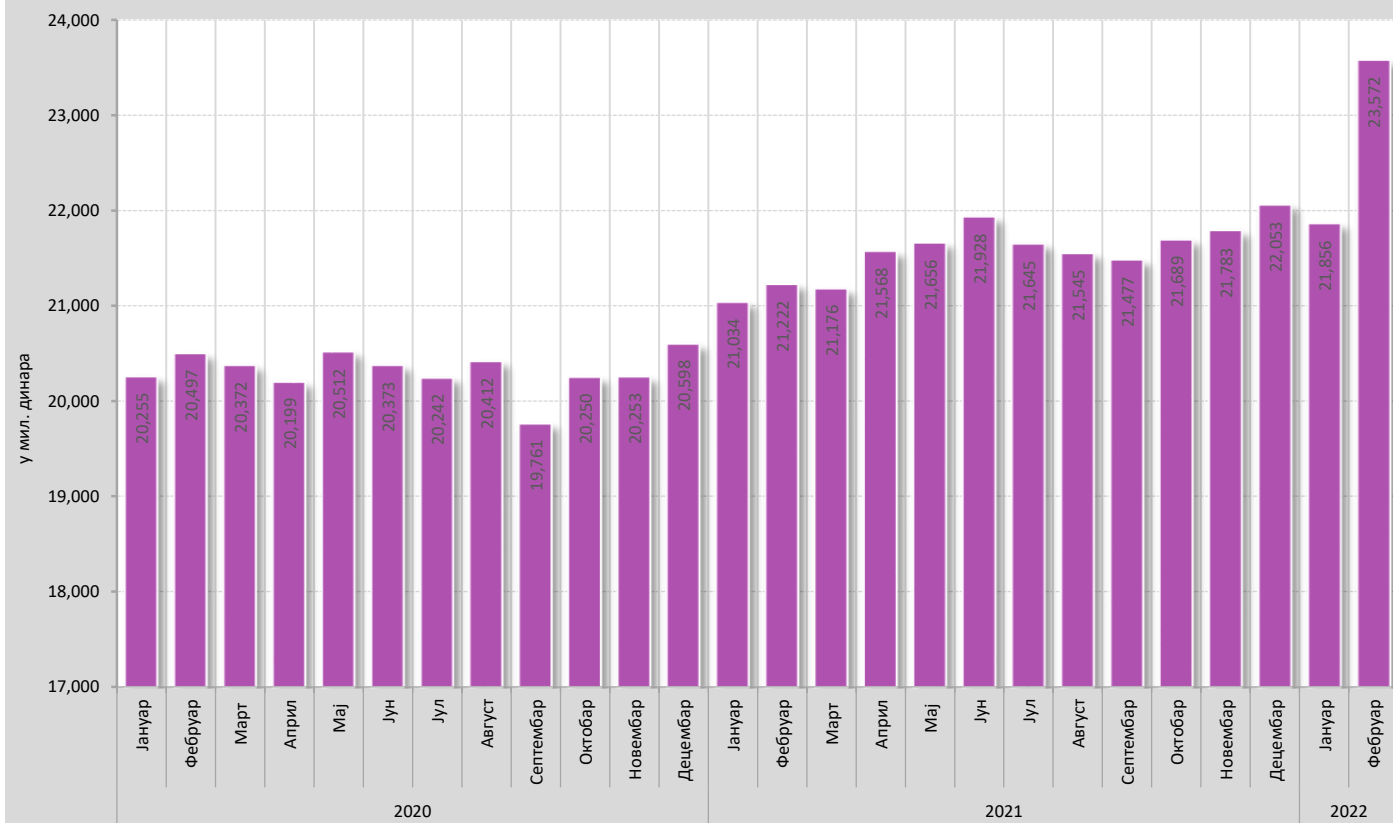
Период	Права из социјалног осигурања	Остали расходи	Капитални расходи	Активирани гаранције*	Буџетске позајмице	Отплата дуга	Набавка финансијске имовине
	8	9	10	11	12	13	14
2005 Укупно	47,072.7	5,980.7	28,017.5	0.0	5,344.5	25,807.8	0.0
2006 Укупно	77,151.8	8,328.4	33,293.2	490.4	10,663.9	51,819.1	0.0
2007 Укупно	92,610.2	11,226.5	26,581.5	516.5	13,132.2	35,392.8	0.0
2008 Укупно	97,870.4	11,713.1	39,124.4	1,616.3	17,062.9	37,141.9	5,584.1
2009 Укупно	96,680.9	10,107.1	30,597.6	2,188.0	16,814.3	141,972.3	0.0
2010 Укупно	110,135.1	12,017.0	31,591.7	25,336.5	2,674.9	243,487.3	0.0
2011 Укупно	110,212.7	17,389.5	28,585.4	3,272.0	24,649.2	287,268.3	3,409.1
2012 Укупно	92,361.6	21,313.7	34,456.6	3,738.3	32,605.5	304,802.7	13,355.1
2013 Укупно	108,397.2	16,860.0	21,170.3	7,896.8	30,207.9	401,235.9	0.0
2014 Укупно	107,705.4	28,917.1	31,238.5	29,650.8	54,764.5	375,247.5	13,212.6
2015 Укупно	125,113.0	19,985.3	35,744.1	30,107.3	2,250.4	484,452.0	4,193.0
2016 Укупно	108,372.5	27,027.6	34,095.6	39,116.9	2,685.0	498,116.7	240.9
2017 Укупно	109,296.9	29,206.0	81,036.6	28,809.2	12,808.7	517,699.0	946.0
2018 Укупно	109,647.1	35,068.6	135,966.8	19,727.4	4,614.4	463,829.5	9,386.6
2019 Укупно	119,539.3	47,450.0	175,579.7	10,788.0	4,793.2	612,167.6	41,816.3
2020							
Јануар	8,979.5	11,783.3	14,225.4	236.4	130.4	18,410.9	75.6
Фебруар	9,540.2	10,979.1	12,306.5	711.8	160.2	40,226.9	471.9
Март	9,708.7	23,374.3	3,172.3	693.6	1,579.7	33,480.9	20.6
Април	10,163.1	83,352.4	5,865.3	329.1	336.2	86,519.4	0.0
Мај	9,748.6	16.9	15,804.8	790.5	10,061.3	3,306.2	0.0
Јун	9,837.5	5,621.0	13,140.6	476.4	4,299.8	11,030.1	711.7
Јул	9,590.9	53.4	18,538.5	228.8	1,670.1	6,368.2	0.0
Август	9,347.6	1,198.4	7,551.4	1,505.1	2,786.0	6,217.6	20.0
Септембар	9,171.0	6,584.4	15,062.3	691.5	1,100.0	18,309.9	0.0
Октобар	9,431.1	19,943.2	12,666.1	329.0	1,200.0	22,795.3	193.0
Новембар	9,730.9	2,966.0	25,199.1	824.8	945.8	8,174.4	0.0
Децембар	10,726.7	6,298.7	45,391.3	656.4	19,066.4	129,530.3	6,623.7
	115,975.8	172,171.2	188,923.7	7,473.4	43,335.9	384,370.1	8,116.4
2021							
Јануар	9,116.5	28.3	10,008.4	224.7	149.7	5,354.5	0.0
Фебруар	9,416.2	23,027.6	12,346.5	853.9	252.1	27,985.0	4.0
Март	9,810.2	25,482.9	24,718.1	691.6	348.5	37,492.0	0.0
Април	10,789.0	38,234.9	10,916.3	19.6	151.3	41,344.6	0.0
Мај	9,955.8	32.2	23,643.8	1,257.9	8,305.5	1,697.6	0.0
Јун	9,851.2	11,886.7	16,820.0	475.3	421.8	16,995.4	0.0
Јул	10,032.8	52.8	20,023.7	229.1	170.0	5,861.6	0.0
Август	10,300.0	9,479.1	50,295.6	920.4	789.8	10,750.5	20.0
Септембар	9,994.3	32,808.3	40,224.0	691.5	160.5	122,491.0	2.7
Октобар	9,949.9	7,219.9	23,324.8	19.6	280.0	20,796.9	194.4
Новембар	10,436.6	6,225.2	41,615.6	1,794.1	436.2	8,470.2	0.0
Децембар	10,978.0	2,347.8	92,508.2	475.3	37,722.3	13,607.1	5,700.0
2021 Укупно	120,630.6	156,825.8	366,444.9	7,653.0	49,187.7	312,846.6	5,921.1
2022							
Јануар	10,022.0	87,102.3	15,676.0	233.4	399.7	116,192.6	24,000.0
Фебруар	10,687.4	0.0	15,363.9	623.0	4,979.6	77,561.6	7,200.0
2022 Укупно	20,709.4	87,102.3	31,039.9	856.4	5,379.3	193,754.2	31,200.0

\* Износ не укључује активирани гаранције ЈП Путеви Србије, које су укључене у отплату страног дуга

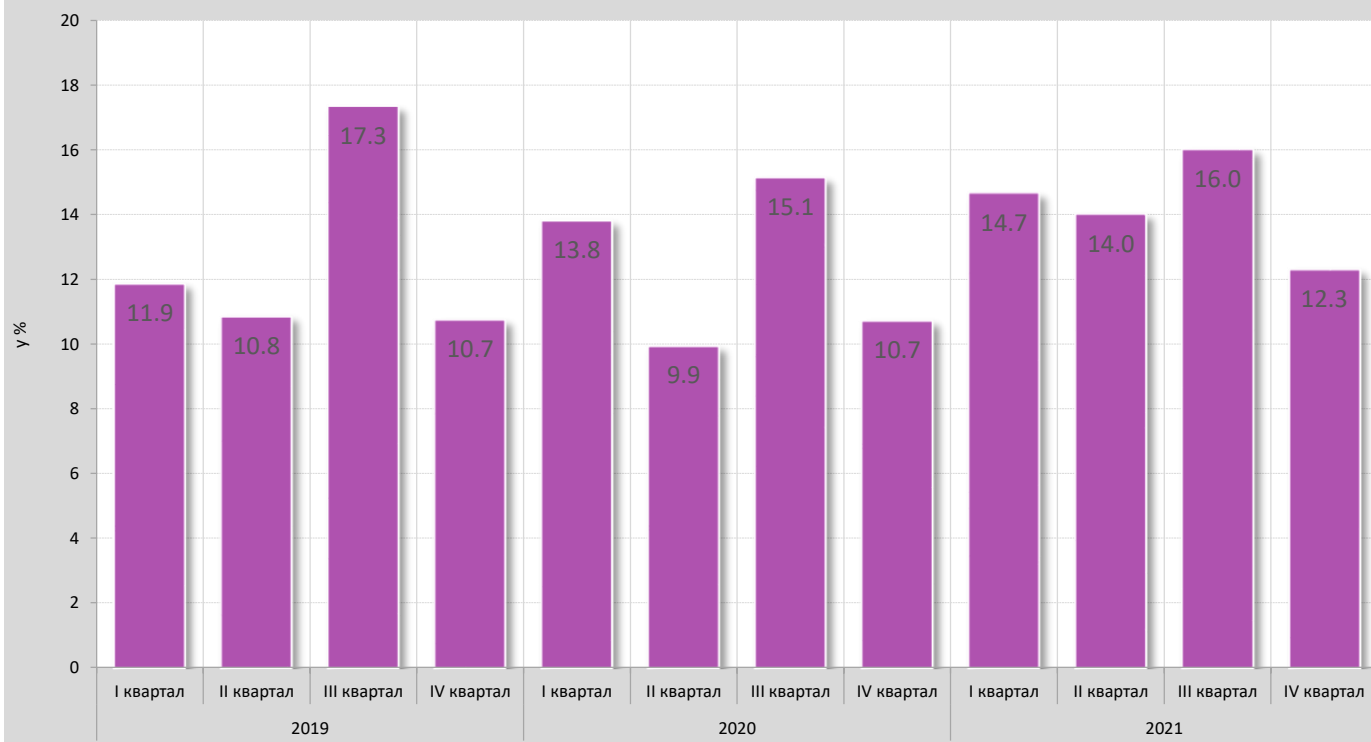
**Табела 8. Укупни расходи за запослене у државној управи и јавним службама у мил. динара**

Период	Расходи за запослене	Плате и додаци запослених	Социјални доприноси на терет послодавца	Остали расходи за запослене
	1 = 2 + 3 + 4	2	3	4
2005 Укупно	88,588.9	71,158.3	14,130.4	3,300.2
2006 Укупно	121,309.8	93,554.8	18,539.0	9,216.1
2007 Укупно	152,732.2	119,931.1	23,511.0	9,290.1
2008 Укупно	180,382.1	139,169.8	27,190.4	14,021.9
2009 Укупно	184,157.0	97,344.2	19,077.9	67,734.9
2010 Укупно	190,383.0	149,872.0	29,555.3	10,955.7
2011 Укупно	215,076.9	164,168.6	32,490.5	18,417.7
2012 Укупно	238,671.6	181,332.3	36,108.5	21,230.9
2013 Укупно	250,150.8	191,201.5	38,202.9	20,746.4
2014 Укупно	250,298.0	192,532.1	38,444.8	19,321.1
2015 Укупно	229,213.7	175,026.4	35,174.5	19,012.7
2016 Укупно	227,075.9	175,925.8	35,446.9	15,703.2
2017 Укупно	237,094.8	184,089.1	37,149.3	15,856.4
2018 Укупно	256,314.1	199,361.3	40,203.4	16,749.4
2019 Укупно	282,360.3	222,222.4	43,062.2	17,075.7
2020				
Јануар	25,567.8	20,254.6	3,815.8	1,497.4
Фебруар	26,603.9	20,496.8	3,876.2	2,230.9
Март	25,567.6	20,372.5	3,860.2	1,335.0
Април	25,146.8	20,198.5	3,805.0	1,143.2
Мај	25,652.6	20,512.0	3,886.2	1,254.4
Јун	25,692.1	20,373.0	3,861.8	1,457.4
Јул	25,535.5	20,242.1	3,826.6	1,466.8
Август	25,659.1	20,412.5	3,846.8	1,399.8
Септембар	24,946.0	19,760.8	3,737.9	1,447.3
Октобар	25,561.9	20,249.7	3,818.1	1,494.1
Новембар	25,640.0	20,252.7	3,815.1	1,572.2
Децембар	26,268.1	20,598.2	3,881.4	1,788.5
2020 Укупно	307,841.4	243,723.4	46,031.0	18,087.0
2021				
Јануар	26,364.0	21,034.1	3,961.8	1,368.1
Фебруар	26,675.2	21,222.0	4,022.3	1,431.0
Март	26,809.5	21,175.7	4,006.0	1,627.8
Април	27,107.0	21,568.1	4,068.9	1,470.0
Мај	27,206.1	21,655.7	4,093.6	1,456.8
Јун	27,533.3	21,928.5	4,160.1	1,444.7
Јул	27,322.1	21,645.4	4,088.2	1,588.5
Август	27,044.2	21,545.1	4,074.3	1,424.8
Септембар	27,032.8	21,477.2	4,064.3	1,491.4
Октобар	27,240.2	21,689.5	4,091.6	1,459.2
Новембар	27,391.8	21,783.1	4,106.6	1,502.1
Децембар	29,090.7	22,052.9	4,165.9	2,871.9
2021 Укупно	326,817.0	258,777.2	48,903.5	19,136.3
2022				
Јануар	28,322.7	21,855.9	4,013.1	2,453.7
Фебруар	29,505.2	23,572.1	4,351.0	1,582.0
2022 Укупно	57,827.9	45,428.0	8,364.2	4,035.7

Плате и додаци запослених у државној управи и у јавним управама у периоду јануар 2020.-фебруар 2022. године.



Расходи за запослене у државној управи и јавни службама у укупним издацима буџета републике Србије, по кварталима



**Табела 9. Расходи по основу отплате камата у мил. динара**

Период	Отплата камата	Отплате домаћих камата	Отплате страних камата	Отплате камата по основу активираних гаранција	Пратећи трошкови задужевања
	1 = 2 + 3 + 4 + 5	2	3	4	5
2005 Укупно	17,150.5	2,427.4	14,466.8	0.0	256.3
2006 Укупно	19,275.4	2,316.2	16,387.0	207.5	364.8
2007 Укупно	14,806.5	2,312.5	11,917.9	468.2	107.8
2008 Укупно	13,880.4	948.2	11,118.8	1,793.3	20.1
2009 Укупно	12,108.1	2,500.7	7,421.8	1,905.0	280.5
2010 Укупно	30,132.5	11,031.3	16,472.8	2,291.3	337.1
2011 Укупно	40,337.3	18,707.2	18,757.5	2,582.6	289.9
2012 Укупно	63,145.8	32,009.1	26,665.3	3,828.4	643.1
2013 Укупно	89,262.5	46,039.1	35,987.6	6,431.1	804.6
2014 Укупно	110,355.9	56,539.1	44,676.1	8,347.3	793.4
2015 Укупно	125,762.8	63,023.5	54,514.6	7,402.9	821.8
2016 Укупно	128,065.5	65,747.1	55,669.0	6,032.7	616.7
2017 Укупно	118,164.3	60,813.4	53,429.0	3,153.3	768.6
2018 Укупно	106,495.4	55,190.9	47,451.4	2,376.2	1,476.8
2019 Укупно	106,827.3	53,551.1	49,606.7	2,078.4	1,591.1
2020					
Јануар	18,458.8	16,388.8	1,808.2	112.9	148.9
Фебруар	15,699.4	13,064.2	1,988.4	626.9	19.9
Март	12,819.4	3,020.0	9,088.3	45.5	665.6
Април	6,657.6	4,796.7	1,769.1	24.4	67.4
Мај	2,157.3	493.9	1,297.5	34.2	331.7
Јун	6,540.4	1,780.3	4,192.9	68.5	498.8
Јул	9,061.3	7,424.9	1,422.9	100.8	112.6
Август	3,546.2	1,369.4	1,468.8	644.3	63.8
Септембар	10,806.1	2,181.6	8,487.3	55.5	81.7
Октобар	4,760.3	2,917.5	1,621.8	18.3	202.6
Новембар	6,290.0	649.4	5,110.6	46.4	483.7
Децембар	11,277.9	794.9	5,118.7	65.6	5,298.7
2020 Укупно	108,074.7	54,881.4	43,374.6	1,843.2	7,975.5
2021					
Јануар	17,140.2	15,643.8	1,319.7	91.9	84.8
Фебруар	18,809.4	16,862.7	1,352.0	578.4	16.3
Март	11,914.4	2,275.7	9,452.9	56.5	129.4
Април	2,407.7	1,939.3	367.6	18.2	82.6
Мај	10,292.2	1,330.8	8,366.8	35.5	559.2
Јун	8,151.0	1,668.7	5,401.2	51.4	1,029.7
Јул	9,336.2	8,012.5	1,148.3	82.6	92.9
Август	6,090.3	4,060.4	1,420.2	565.8	43.9
Септембар	12,626.8	2,261.2	9,852.1	85.5	428.0
Октобар	7,454.4	1,874.1	1,637.3	12.5	3,930.4
Новембар	1,200.3	437.3	324.2	53.6	385.2
Децембар	1,472.7	4,619.7	-4,262.1	43.5	1,071.6
2021 Укупно	106,895.8	60,986.2	36,380.1	1,675.4	7,854.0
2022					
Јануар	19,187.0	17,823.3	1,192.7	76.9	94.1
Фебруар	22,956.2	20,877.2	1,494.4	523.3	61.4
2022 Укупно	42,143.2	38,700.5	2,687.1	600.1	155.5



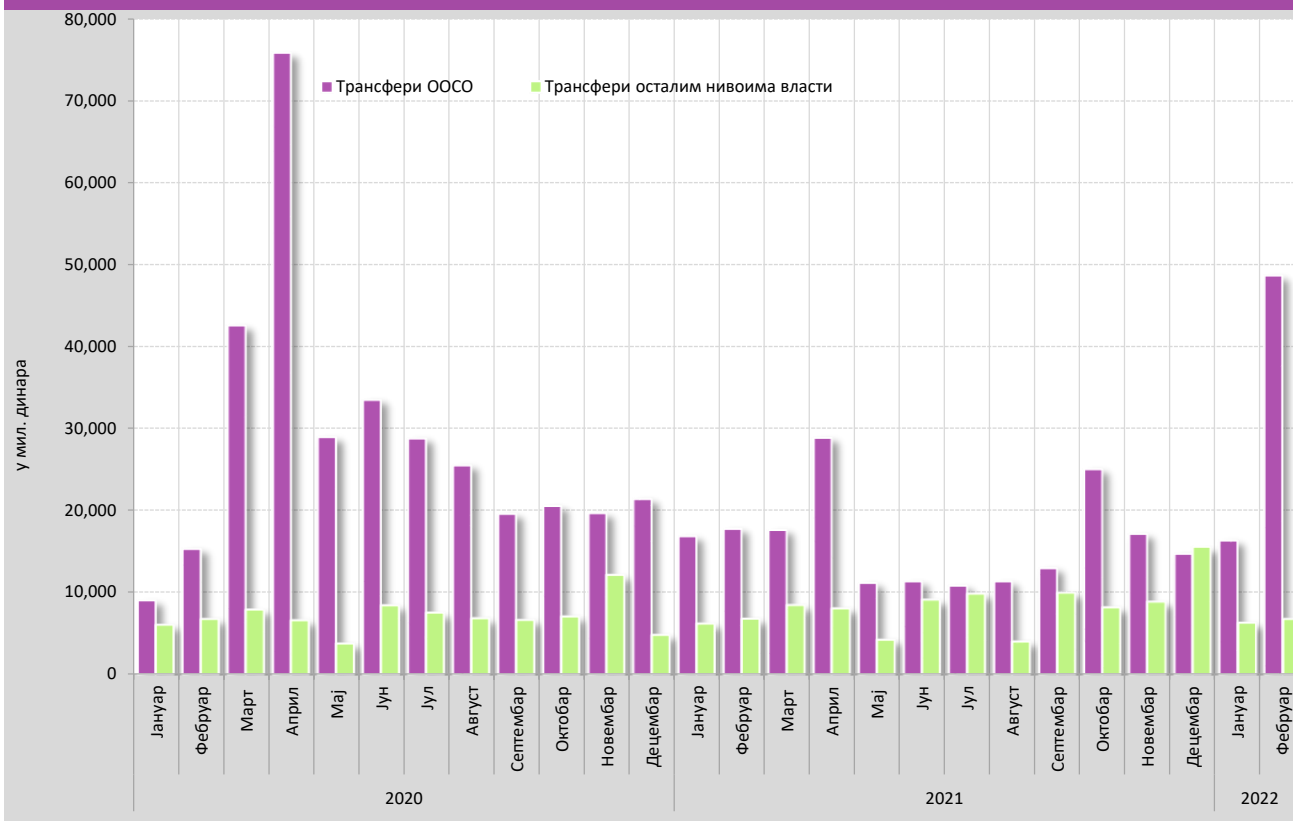
**Табела 10. Субвенције из буџета Републике Србије у мил. динара**

Период	Субвенције	Субвенције у привреди (Фонд за развој)	Субвенције у пољопривреди	Субвенције за ЈП "Железнице Србије"	Субвенције у области туризма	Остале субвенције
	1 = 2 + 3 + 4 + 5 + 6	2	3	4	5	6
2005 Укупно	29,140.1	4,990.0	8,961.2	8,050.3	343.1	6,795.5
2006 Укупно	31,752.0	4,106.5	11,180.7	8,893.5	920.9	6,650.4
2007 Укупно	36,252.6	3,258.0	12,754.3	10,600.0	1,738.3	7,902.0
2008 Укупно	49,374.9	3,931.8	25,309.9	11,123.0	2,581.9	6,428.3
2009 Укупно	40,875.1	3,519.8	16,694.3	12,691.1	1,588.2	6,381.8
2010 Укупно	49,511.3	4,192.0	22,863.9	12,400.0	2,524.9	7,530.6
2011 Укупно	56,277.7	3,730.0	18,020.1	16,055.3	2,872.3	15,600.0
2012 Укупно	86,597.9	23,975.8	29,547.1	13,810.0	2,500.9	16,764.0
2013 Укупно	75,632.4	14,434.1	29,866.0	13,065.0	1,121.5	15,799.0
2014 Укупно	95,536.5	18,685.7	37,081.3	13,270.5	353.5	26,145.4
2015 Укупно	110,394.4	12,758.0	35,722.7	11,817.8	1,130.0	48,965.9
2016 Укупно	95,742.1	13,914.4	26,229.5	13,782.3	1,209.7	40,606.3
2017 Укупно	87,893.2	14,764.3	30,463.1	19,558.0	1,064.3	22,043.5
2018 Укупно	89,590.5	14,966.8	31,791.6	14,938.7	866.8	27,026.5
2019 Укупно	111,794.0	15,454.7	37,855.1	15,083.9	940.5	42,459.7
2020						
Јануар	6,789.5	957.1	3,030.4	1,107.6	0.0	1,694.3
Фебруар	5,846.4	1,244.7	1,647.0	1,107.6	46.0	1,801.0
Март	15,350.3	246.5	9,321.7	1,107.6	75.9	4,598.7
Април	10,286.5	6.1	4,804.4	908.6	9.1	4,558.2
Мај	41,556.9	33,815.3	1,519.1	908.6	36.6	5,277.3
Јун	44,319.8	35,185.1	3,327.0	1,167.9	108.3	4,531.5
Јул	37,299.0	31,444.1	2,277.5	1,129.3	37.7	2,410.4
Август	24,755.3	18,657.8	2,155.6	1,629.7	54.0	2,258.2
Септембар	25,963.7	20,708.3	2,609.4	1,044.6	69.2	1,532.2
Октобар	9,669.4	3,009.4	2,337.2	1,586.5	126.6	2,609.7
Новембар	20,078.0	1,189.8	2,782.0	1,426.3	55.9	14,624.0
Децембар	28,263.2	452.2	8,731.3	1,971.2	208.3	16,900.2
2020 Укупно	270,177.8	146,916.4	44,542.6	15,095.5	827.7	62,795.7
2021						
Јануар	2,953.6	89.4	298.1	873.3	0.0	1,692.9
Фебруар	5,524.9	594.3	1,511.2	1,093.3	0.0	2,326.1
Март	17,146.0	1,840.9	9,627.5	2,909.3	37.9	2,730.4
Април	25,759.9	19,481.8	2,284.2	1,128.3	157.5	2,708.2
Мај	27,651.6	19,918.1	3,716.4	1,716.2	50.6	2,250.3
Јун	30,955.7	22,058.4	3,249.6	957.1	42.8	4,647.9
Јул	12,115.0	2,964.7	2,950.8	976.1	47.4	5,176.1
Август	13,679.0	5,136.1	2,120.6	972.1	70.6	5,379.7
Септембар	9,144.4	1,247.8	3,152.2	1,033.3	68.6	3,642.4
Октобар	12,559.8	3,906.1	1,762.5	2,211.3	155.7	4,524.1
Новембар	22,127.5	6,556.7	5,020.7	1,083.3	77.6	9,389.1
Децембар	35,616.7	8,249.3	8,148.9	3,807.3	21.4	15,389.9
2021 Укупно	215,234.2	92,043.4	43,842.5	18,761.2	730.1	59,857.0
2022						
Јануар	4,239.6	300.8	9.8	1,443.2	0.0	2,485.8
Фебруар	6,923.9	1,167.3	1,426.5	1,522.1	1.0	2,807.0
2022 Укупно	11,163.5	1,468.1	1,436.3	2,965.3	1.0	5,292.8

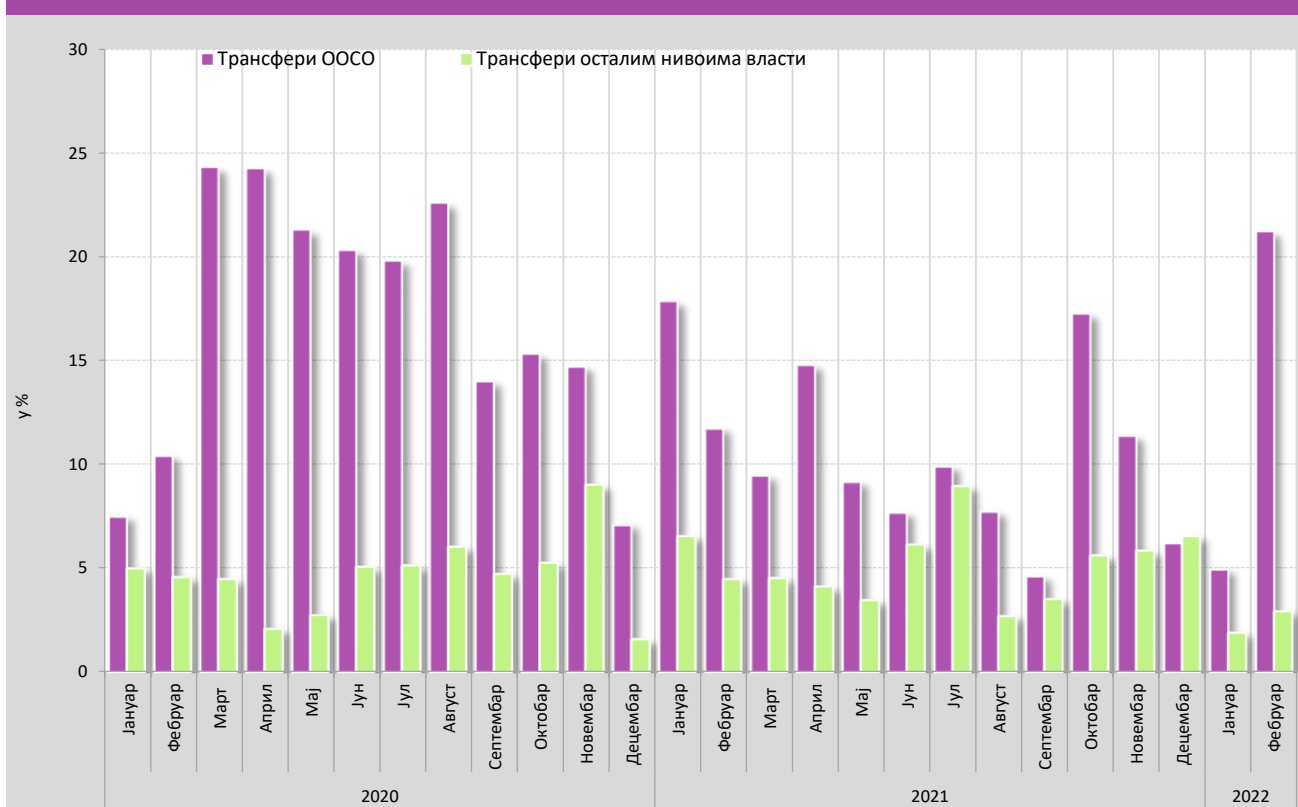
**Табела 11. Донације и трансфери из буџета Републике Србије у мил. динара**

Период	Донације и трансфери	Донације међународним организацијама	Донације и трансфери осталим нивоима власти	Донације и трансфери ООСО	Донације и трансфери фонду ПИО	Донације и трансфери РФЗО	Донације и трансфери НСЗ	Донације и трансфери фонду СОВО
	1 = 2 + 3 + 4	2	3	4 = 5 + 6 + 7 + 8	5	6	7	8
2005 Укупно	184,308.8	8.6	80,377.7	103,922.6	92,403.5	2,800.0	8,719.2	0.0
2006 Укупно	184,587.8	165.3	60,024.6	124,397.9	113,149.1	448.7	10,800.0	0.0
2007 Укупно	185,028.4	273.2	56,854.5	127,900.7	110,334.2	3,832.2	13,734.3	0.0
2008 Укупно	237,217.1	271.9	78,914.3	158,030.9	136,067.4	6,349.5	15,614.0	0.0
2009 Укупно	297,450.9	408.4	58,238.8	238,803.7	214,776.2	4,052.5	19,975.0	0.0
2010 Укупно	303,914.0	598.0	60,734.6	242,581.3	218,884.1	1,897.2	21,800.0	0.0
2011 Укупно	320,750.0	641.7	67,315.2	252,793.1	236,476.4	576.7	15,740.0	0.0
2012 Укупно	360,995.7	912.7	73,357.0	286,726.0	272,087.1	1,764.2	12,874.8	0.0
2013 Укупно	348,483.7	984.5	73,043.4	274,455.8	262,292.9	1,161.2	10,477.5	524.2
2014 Укупно	345,641.8	871.7	73,661.0	271,109.1	251,246.8	10,101.2	9,279.4	481.7
2015 Укупно	314,857.1	2,583.0	69,084.6	243,189.4	211,243.9	22,135.5	9,356.4	453.7
2016 Укупно	310,855.0	3,286.8	72,338.7	235,229.6	205,492.4	21,425.5	7,872.6	439.1
2017 Укупно	293,478.1	3,382.0	80,467.3	209,628.8	185,142.7	19,323.0	4,726.2	436.9
2018 Укупно	289,158.0	4,090.8	80,377.0	204,690.2	172,161.8	31,611.6	485.0	431.8
2019 Укупно	284,109.3	5,086.9	85,460.8	193,561.6	167,860.4	24,303.4	965.0	432.9
2020								
Јануар	15,099.4	75.5	5,987.0	9,036.9	7,151.1	1,810.7	38.1	37.1
Фебруар	22,718.9	689.4	6,694.3	15,335.2	13,435.8	1,801.2	62.5	35.7
Март	50,657.3	223.2	7,841.4	42,592.7	12,759.1	29,704.5	92.5	36.6
Април	82,392.8	-0.1	6,543.9	75,849.0	40,033.0	35,712.8	67.5	35.7
Мај	33,994.5	1,281.2	3,719.0	28,994.4	26,353.0	2,533.3	72.5	35.5
Јун	44,044.0	2,161.0	8,334.9	33,548.2	24,475.4	8,959.6	77.5	35.6
Јул	36,466.6	176.3	7,441.0	28,849.4	21,994.1	6,702.0	117.5	35.9
Август	32,434.9	97.1	6,796.5	25,541.3	15,965.0	8,959.4	580.0	36.9
Септембар	26,482.8	227.6	6,601.8	19,653.3	14,521.8	4,983.3	112.5	35.7
Октобар	28,245.6	639.3	7,028.4	20,578.0	15,988.7	3,683.3	870.0	35.9
Новембар	32,092.5	340.9	12,028.6	19,723.0	11,348.5	8,113.7	225.0	35.8
Децембар	26,350.8	87.9	4,803.2	21,459.7	10,495.0	10,588.1	339.3	37.3
	430,980.2	5,999.1	83,819.9	341,161.2	214,520.6	123,552.0	2,654.9	433.8
2021								
Јануар	23,197.7	88.7	6,177.4	16,931.6	13,205.4	2,883.3	806.7	36.2
Фебруар	25,566.9	1,006.7	6,760.5	17,799.7	11,106.6	5,902.6	754.0	36.5
Март	26,296.7	198.2	8,407.6	17,690.9	8,730.7	8,187.1	736.0	37.1
Април	36,979.6	32.6	8,016.5	28,930.6	9,675.6	18,687.9	530.0	37.1
Мај	15,573.4	170.3	4,208.1	11,195.1	10,062.0	661.6	435.0	36.5
Јун	20,633.8	223.4	9,024.8	11,385.6	6,776.8	659.8	3,912.9	36.1
Јул	20,794.4	179.0	9,743.4	10,872.0	6,745.2	3,462.8	627.7	36.2
Август	15,529.8	170.4	3,955.5	11,403.9	6,984.8	3,658.2	725.0	35.8
Септембар	23,001.5	112.0	9,874.3	13,015.1	7,650.9	4,832.6	495.0	36.6
Октобар	33,238.9	13.0	8,125.6	25,100.4	18,381.4	6,383.3	300.0	35.6
Новембар	26,091.4	106.2	8,789.2	17,196.0	6,749.1	10,118.8	295.0	33.1
Децембар	34,121.8	3,953.9	15,406.3	14,761.6	2,566.1	11,982.1	200.0	13.4
2021 Укупно	301,025.7	6,254.2	98,489.2	196,282.3	108,634.6	77,420.3	9,817.3	410.1
2022								
Јануар	22,764.3	162.0	6,239.8	16,362.5	7,021.4	8,783.3	525.0	32.7
Фебруар	56,312.5	901.9	6,701.2	48,709.3	42,567.5	5,679.0	430.0	32.8
2022 Укупно	79,076.8	1,063.9	12,941.0	65,071.8	49,589.0	14,462.3	955.0	65.5

### Расходи буџета Републике Србије-трансфери ООСО-а и осталим нивоима власти



### Учешће трансфера ООСО и осталим нивоима власти у укупним издацима буџета Републике Србије



# БУЏЕТ ВОЈВОДИНЕ

---

Извор: Покрајински секретаријат за финансије



**Табела 1. Примања буџета Војводине у мил. динара**

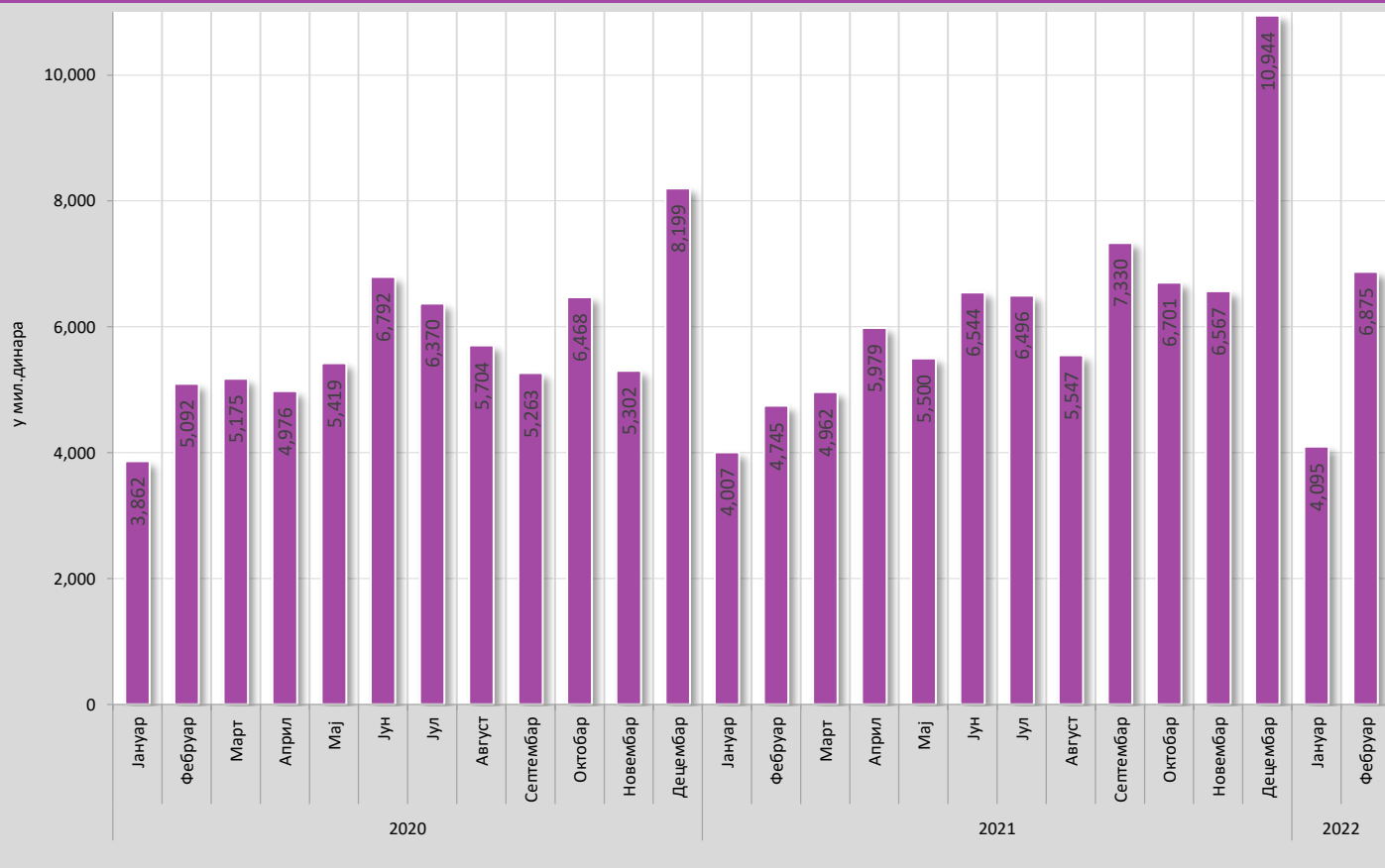
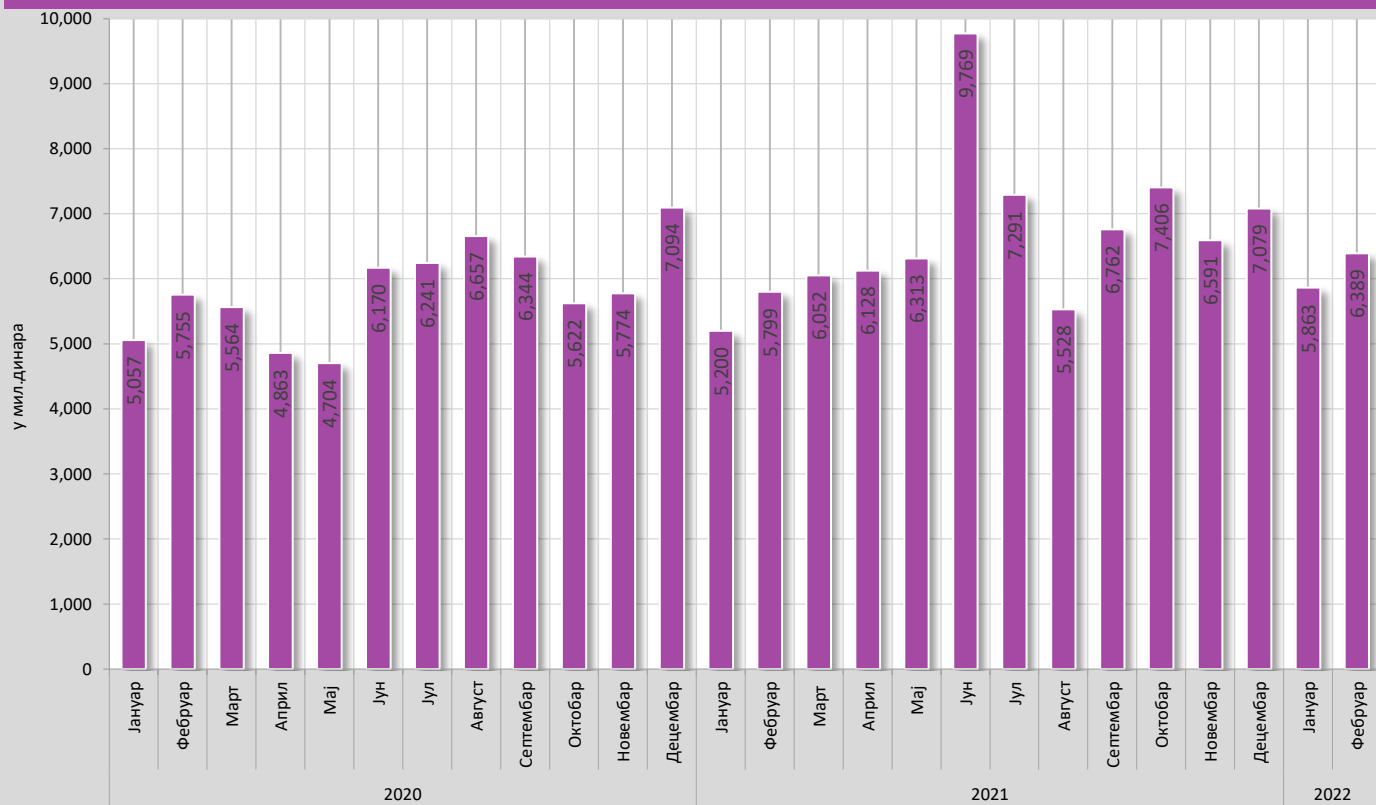
Период	Укупна буџетска примања	Порези	Порез на доходак	Порез на добит	Други порези	Донације и трансфери	Остали приходи	Примања од задужевања	Примања од продаје финансијске имовине
	1 = 2 + 6 + 7 + 8 + 9	2 = 3 + 4 + 5	3	4	5	6	7	8	9
2005 Укупно	20.694,3	4.928,1	3.814,9	861,3	251,9	13.198,7	156,8	0,0	2.410,7
2006 Укупно	25.429,1	6.091,2	4.636,4	1.454,8	0,0	15.953,1	203,6	0,0	3.181,2
2007 Укупно	30.906,4	6.541,4	4.083,1	2.458,3	0,0	19.297,2	194,2	0,0	4.873,6
2008 Укупно	49.116,2	8.702,1	4.663,3	4.038,8	0,0	33.964,4	566,1	0,0	5.883,6
2009 Укупно	57.236,5	6.423,6	4.705,3	1.718,3	0,0	27.768,5	1.339,7	0,0	21.704,7
2010 Укупно	41.922,5	7.497,2	4.796,1	2.701,1	0,0	32.062,3	769,6	0,0	1.593,4
2011 Укупно	46.972,7	8.754,6	5.157,1	3.597,5	0,0	36.452,3	713,5	0,0	1.052,3
2012 Укупно	65.704,6	11.532,5	5.535,2	5.977,1	20,2	40.022,9	5.201,9	4.003,5	4.943,8
2013 Укупно	61.631,1	12.621,3	5.151,7	7.451,4	18,2	37.885,1	5.624,1	4.970,3	530,3
2014 Укупно	57.516,5	13.751,0	4.781,4	8.953,0	16,6	37.274,5	5.814,7	0,0	676,3
2015 Укупно	54.494,2	10.529,4	4.807,5	5.707,4	14,5	34.805,7	6.625,7	2.074,2	459,2
2016 Укупно	57.855,7	11.210,5	5.009,2	6.175,4	25,9	35.869,6	8.464,6	1.650,9	660,1
2017 Укупно	60.428,9	13.962,4	5.489,9	8.458,6	13,9	38.710,9	4.992,6	2.124,9	638,1
2018 Укупно	65.577,9	16.163,0	5.872,6	10.275,9	14,5	41.922,6	6.438,8	944,9	108,6
2019 Укупно	69.800,2	17.373,0	6.621,1	10.737,8	14,1	44.304,1	6.028,3	1.483,5	611,3
2020									
Јануар	5.057,2	1.068,4	506,8	556,3	5,3	3.668,2	319,0	0,0	1,6
Фебруар	5.755,2	1.346,6	588,9	757,6	0,1	4.095,3	312,0	0,0	1,3
Март	5.563,5	1.481,2	586,1	895,1	0,0	3.904,3	177,2	0,0	0,8
Април	4.862,9	936,1	537,4	395,0	3,7	3.741,3	185,1	0,0	0,4
Мај	4.704,4	422,3	372,7	49,5	0,1	3.856,5	405,3	19,9	0,4
Јун	6.169,8	1.283,9	417,7	866,2	0,0	3.950,5	801,0	132,9	1,5
Јул	6.241,2	2.014,2	526,4	1.483,3	4,5	3.849,1	376,3	0,0	1,6
Август	6.657,4	2.220,0	595,0	1.625,0	0,0	3.860,7	297,4	274,9	4,4
Септембар	6.343,6	1.288,7	522,8	765,9	0,0	3.734,3	1.228,6	89,4	2,6
Октобар	5.621,7	1.301,0	648,2	650,0	2,8	3.844,7	471,4	0,0	4,6
Новембар	5.773,6	1.425,6	652,6	773,0	0,0	3.784,7	495,5	65,7	2,1
Децембар	7.094,4	1.756,3	911,0	844,9	0,4	4.297,9	521,5	164,7	354,0
<b>2020 Укупно</b>	<b>69.844,9</b>	<b>16.544,3</b>	<b>6.865,6</b>	<b>9.661,8</b>	<b>16,9</b>	<b>46.587,5</b>	<b>5.590,3</b>	<b>747,5</b>	<b>375,3</b>
2021									
Јануар	5.199,7	1.166,0	547,7	613,1	5,2	3.839,4	194,0	0,0	0,3
Фебруар	5.798,5	1.499,4	667,0	832,2	0,2	3.888,8	356,8	50,2	3,3
Март	6.051,7	1.611,3	713,2	898,1	0,0	3.912,8	454,5	72,4	0,7
Април	6.127,8	1.664,9	782,0	879,2	3,7	4.006,5	343,6	111,2	1,6
Мај	6.312,8	1.536,6	613,0	923,6	0,0	4.358,8	334,3	75,4	7,7
Јун	9.769,3	4.986,3	742,4	4.243,9	0,0	4.012,9	548,1	220,1	1,9
Јул	7.290,6	2.185,9	721,6	1.460,8	3,5	4.215,4	746,4	140,0	2,9
Август	5.527,7	1.124,2	707,8	416,4	0,0	3.959,9	441,4	0,0	2,2
Септембар	6.761,6	1.563,7	701,7	862,0	0,0	3.961,9	1.123,3	111,5	1,2
Октобар	7.405,7	1.520,9	706,3	811,2	3,4	4.021,5	583,9	1.275,7	3,7
Новембар	6.590,8	1.567,1	734,6	832,5	0,0	4.289,5	611,0	122,0	1,2
Децембар	7.079,3	2.099,1	1.046,7	1.051,9	0,5	3.969,8	717,8	88,5	204,1
<b>2021 Укупно</b>	<b>79.915,5</b>	<b>22.525,4</b>	<b>8.684,0</b>	<b>13.824,9</b>	<b>16,5</b>	<b>48.437,2</b>	<b>6.455,1</b>	<b>2.267,0</b>	<b>230,8</b>
2022									
Јануар	5.863,2	1.603,4	615,2	983,5	4,7	3.913,4	345,2	0,0	1,2
Фебруар	6.389,0	1.864,9	749,6	1.113,6	1,7	4.178,8	340,2	0,0	5,1
<b>2022 Укупно</b>	<b>12.252,2</b>	<b>3.468,3</b>	<b>1.364,8</b>	<b>2.097,1</b>	<b>6,4</b>	<b>8.092,2</b>	<b>685,4</b>	<b>0,0</b>	<b>6,3</b>

**Табела 2. Издаци буџета Војводине у мил. динара**

Период	Укупни издаци	Текући издаци	Расходи за запослене	Коришћење робе и услуга	Отплата камата	Субвенције	Донације и трансфери	Права из социјалног осигурања	Остали расходи	Капитални издаци	Отплата главнице	Набавка финансијске имовине
	1 = 2 + 10 + 11 + 12	2 = 3 + 4 + 5 + 6 + 7 + 8 + 9	3	4	5	6	7	8	9	10	11	12
2005 Укупно	20.166,1	19.882,1	14.096,5	1.145,5	0,0	2.782,2	1.295,0	79,1	483,8	232,9	0,0	51,1
2006 Укупно	24.975,1	24.636,9	1.643,1	1.055,0	0,2	2.286,6	18.702,8	388,9	560,3	338,2	0,0	0,0
2007 Укупно	31.281,5	30.862,3	1.931,8	1.466,2	0,2	4.698,6	21.831,4	425,5	508,6	419,2	0,0	0,0
2009 Укупно	49.275,4	36.342,0	2.601,3	1.281,2	0,0	2.733,9	28.740,4	386,0	599,2	9.380,4	0,0	3.553,0
2010 Укупно	49.891,9	41.189,8	2.713,3	1.668,1	0,2	3.171,4	32.470,3	401,8	764,7	7.555,2	0,0	1.146,9
2011 Укупно	46.662,3	42.000,7	2.822,6	1.672,1	0,4	1.344,8	35.150,3	381,4	629,1	4.561,6	0,0	100,0
2012 Укупно	63.957,1	49.152,7	3.009,9	1.997,4	156,4	3.891,4	39.020,5	310,8	766,3	5.937,4	243,5	8.623,5
2013 Укупно	60.701,6	52.544,9	2.793,3	1.943,6	479,2	5.259,9	40.955,1	266,8	847,0	2.164,8	938,8	5.053,1
2014 Укупно	57.616,2	53.471,4	2.725,0	1.925,9	549,9	5.887,8	40.875,9	394,1	1.112,8	1.949,5	1.822,1	373,2
2015 Укупно	55.790,1	52.330,4	2.529,0	1.600,4	420,5	6.719,3	39.299,9	606,6	1.154,7	1.031,3	2.326,9	101,5
2016 Укупно	56.791,4	52.346,3	2.505,4	1.394,5	386,2	6.409,1	40.343,6	624,9	682,6	818,6	3.602,9	23,6
2017 Укупно	60.324,3	56.341,6	2.525,8	1.774,3	190,4	6.485,9	43.951,1	666,7	747,4	518,9	3.382,8	81,0
2018 Укупно	67.301,7	65.588,0	2.710,7	2.083,1	114,9	9.041,6	50.152,0	690,2	795,5	581,4	1.046,5	85,8
2019 Укупно	71.018,4	69.088,6	2.964,4	2.203,5	114,0	8.916,8	53.635,7	424,6	829,6	644,8	1.259,5	25,5
2020												
Јануар	3.862,3	3.846,5	111,3	55,2	3,1	75,0	3.587,2	10,5	4,2	0,0	15,8	0,0
Фебруар	5.092,2	5.059,4	250,9	114,0	2,4	368,2	4.275,6	14,6	33,7	3,5	29,3	0,0
Март	5.174,8	5.101,1	249,3	377,6	2,9	222,2	4.203,3	14,5	31,3	68,7	0,0	5,0
Април	4.975,9	4.736,5	324,0	207,3	10,0	151,6	3.955,9	11,9	75,8	94,0	140,4	5,0
Мај	5.419,4	5.273,8	197,9	154,2	2,0	582,0	4.312,4	16,3	9,0	121,9	23,7	0,0
Јун	6.792,0	6.268,9	257,4	164,9	34,4	788,6	4.934,7	15,3	73,6	4,5	518,6	0,0
Јул	6.370,2	6.271,8	322,7	150,7	2,3	846,2	4.834,3	13,5	102,1	82,6	15,8	0,0
Август	5.704,1	5.612,2	267,4	188,3	3,5	378,7	4.670,8	14,6	88,9	50,9	41,0	0,0
Септембар	5.263,2	5.160,1	192,6	121,2	1,2	607,7	4.114,3	104,2	18,9	103,1	0,0	0,0
Октобар	6.468,2	6.303,4	431,2	183,6	7,1	710,8	4.848,1	33,5	89,1	27,0	132,8	5,0
Новембар	5.301,5	5.192,6	104,5	101,2	3,8	811,0	4.138,8	24,5	8,8	66,5	37,4	5,0
Децембар	8.198,9	7.471,8	451,7	270,4	29,6	900,2	5.743,4	39,3	37,2	163,8	563,3	0,0
2020 Укупно	68.622,7	66.298,1	3.160,9	2.088,6	102,3	6.442,2	53.618,8	312,7	572,6	786,5	1.518,1	20,0
2021												
Јануар	4.007,4	3.990,5	79,7	18,5	0,9	0,0	3.858,4	17,0	16,0	0,0	16,9	0,0
Фебруар	4.744,5	4.677,5	312,1	81,2	5,2	372,6	3.862,0	20,4	24,0	0,5	66,5	0,0
Март	4.961,7	4.795,7	275,2	155,1	5,4	301,1	4.011,4	23,5	24,0	124,2	36,8	5,0
Април	5.978,6	5.752,3	472,0	460,5	7,2	343,2	4.339,6	22,9	106,9	74,5	151,8	0,0
Мај	5.499,5	5.403,8	99,3	137,6	4,8	324,4	4.781,0	18,6	38,1	58,3	37,4	0,0
Јун	6.544,3	5.811,1	270,3	174,5	24,7	723,9	4.523,9	17,3	76,5	160,0	573,2	0,0
Јул	6.495,8	6.322,9	284,8	180,5	0,7	876,5	4.852,4	16,8	111,2	151,0	16,9	5,0
Август	5.546,9	5.439,9	282,5	133,5	8,2	561,5	4.386,8	25,5	41,9	26,9	80,1	0,0
Септембар	7.330,3	6.063,5	267,2	164,8	11,2	658,7	4.911,0	17,7	32,9	119,7	1.142,1	5,0
Октобар	6.700,7	6.483,7	289,2	238,8	1,9	839,0	4.916,5	21,4	176,9	188,5	28,5	0,0
Новембар	6.567,4	6.385,8	281,5	198,4	6,8	802,1	5.048,7	16,9	31,4	137,1	39,5	5,0
Децембар	10.943,6	10.114,0	498,8	472,4	15,5	1.863,5	6.838,2	273,5	152,1	393,5	436,1	0,0
2021 Укупно	75.320,7	71.240,7	3.412,6	2.415,8	92,5	7.666,5	56.329,9	491,5	831,9	1.434,2	2.625,8	20,0
2022												
Јануар	4.095,4	4.078,5	76,7	34,0	4,0	0,0	3.940,4	14,9	8,5	0,0	16,9	0,0
Фебруар	6.874,5	6.764,2	350,2	142,0	8,6	537,8	5.677,9	18,6	29,1	32,1	78,2	0,0
2022 Укупно	10.969,9	10.842,7	426,9	176,0	12,6	537,8	9.618,3	33,5	37,6	32,1	95,1	0,0

Напомена: Од 01. јануара 2006. године донације и трансфери укључују и расходе за запослене (плате) у образовању на територији АП Војводине

### Укупна примања буџета АП Војводине по месецима, 2020.-2022. године



## **БУЦЕТ ОПШТИНА И ГРАДОВА**

---

**Извор: Управа за трезор Републике Србије**





**Табела 1. Примања буџета општина и градова у мил. динара**

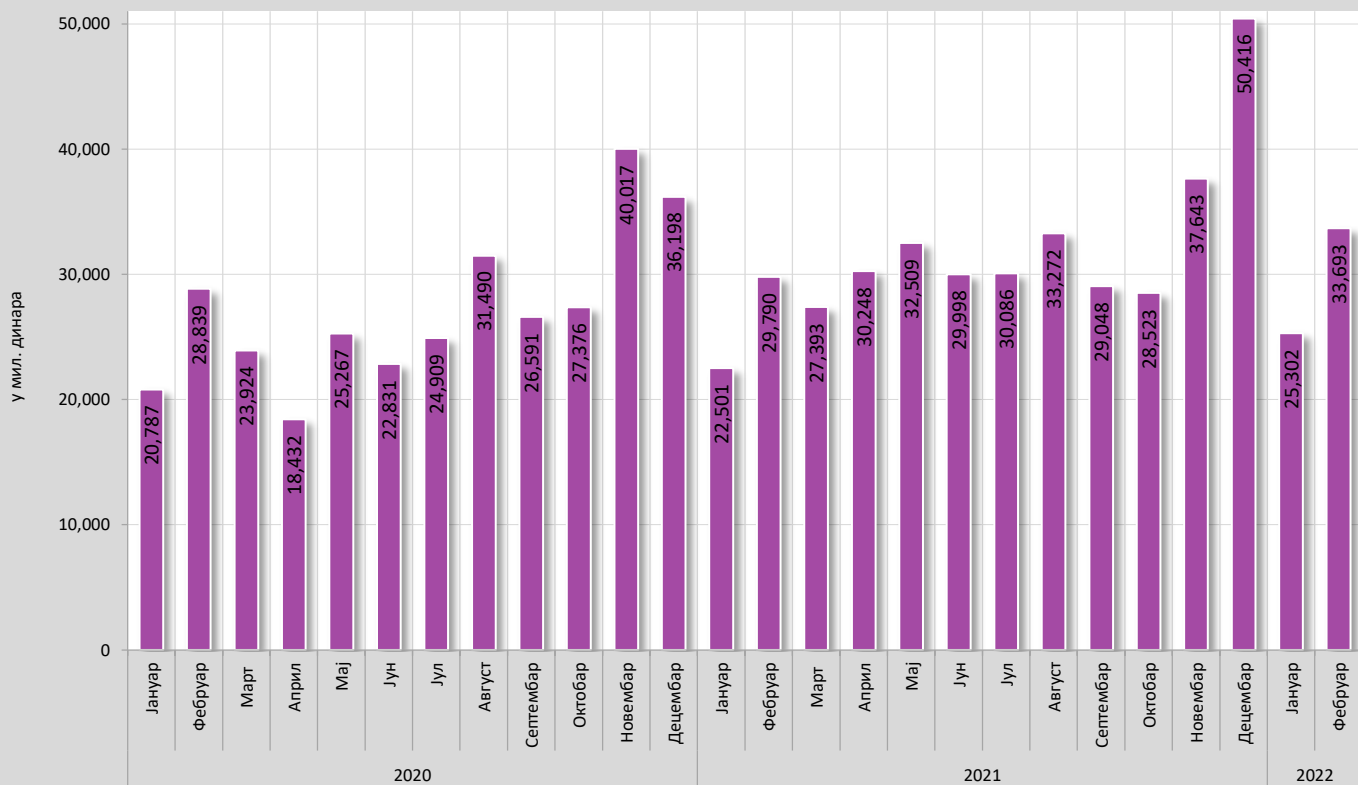
Период	Укупна буџетска примања	Порези	Порез на доходак	Порез на имовину	Други порези	Донације и трансфери	Остали приходи	Примања од задуживања	Примања од продаје финансијске имовине
	1 = 2 + 6 + 7 + 8 + 9	2=3+4+5	3	4	5	6	7	8	9
2005 Укупно	107.040,9	59.818,0	39.894,1	14.480,0	5.444,0	17.543,0	26.236,6	1.491,1	1.952,2
2006 Укупно	139.502,2	76.184,4	50.315,3	18.109,2	7.759,9	22.643,8	34.499,2	5.232,8	942,0
2007 Укупно	162.723,6	76.533,8	48.944,6	18.660,9	8.928,3	37.370,4	42.901,4	4.648,0	1.270,0
2008 Укупно	190.605,3	86.530,5	57.092,1	19.268,2	10.170,2	47.343,3	48.921,6	6.196,9	1.613,0
2009 Укупно	168.244,8	85.490,9	57.468,6	16.832,3	11.190,0	30.251,0	43.184,2	8.584,9	733,8
2010 Укупно	180.142,0	79.865,2	49.630,7	23.661,1	6.573,4	34.656,2	49.465,4	15.721,9	433,3
2011 Укупно	217.734,3	110.498,2	75.382,6	21.172,6	13.943,0	38.227,0	47.196,9	21.437,8	372,8
2012 Укупно	249.490,0	148.168,5	113.294,0	22.002,1	12.872,4	41.713,2	47.182,1	12.106,4	319,8
2013 Укупно	241.825,8	142.088,1	107.556,5	23.541,6	10.990,0	42.265,3	48.887,6	8.372,1	212,8
2014 Укупно	234.192,0	144.895,8	96.882,4	35.672,7	12.340,6	42.997,4	37.609,8	8.002,4	686,5
2015 Укупно	247.867,1	150.196,9	97.142,7	40.769,1	12.285,1	42.672,7	44.578,3	10.001,5	417,8
2016 Укупно	276.109,2	159.085,8	102.380,8	42.379,1	14.325,8	46.271,0	59.214,3	11.225,5	312,7
2017 Укупно	287.604,0	167.405,5	106.829,5	45.651,7	14.924,3	53.423,8	59.688,1	6.782,4	304,2
2018 Укупно	307.252,0	179.528,0	114.346,7	49.529,4	15.651,9	61.232,4	59.565,7	6.740,4	185,5
2019 Укупно	335.909,7	196.756,4	128.064,5	53.116,0	15.575,9	61.777,4	67.906,9	9.120,0	349,0
2020									
Јануар	20.787,0	12.986,0	9.560,5	2.401,9	1.023,6	2.804,2	4.498,3	494,7	3,8
Фебруар	28.839,3	20.738,8	11.097,5	8.499,5	1.141,8	3.680,3	4.287,5	129,9	2,8
Март	23.924,1	14.584,7	11.919,8	1.756,4	908,5	4.946,0	3.821,7	569,2	2,6
Април	18.431,5	11.610,9	10.036,9	869,3	704,8	3.549,3	2.690,2	579,0	2,1
Мај	25.267,0	16.683,0	7.798,3	7.833,1	1.051,6	4.893,2	3.478,8	210,3	1,7
Јун	22.830,5	12.554,3	8.683,3	2.398,6	1.472,4	5.793,7	4.229,8	242,3	10,5
Јул	24.909,2	14.171,0	10.284,2	2.612,8	1.274,1	5.136,6	5.222,4	357,1	22,0
Август	31.489,8	21.174,9	10.664,7	9.172,4	1.337,8	3.957,6	6.272,9	81,0	3,4
Септембар	26.590,7	15.122,4	10.591,2	3.285,8	1.245,4	3.989,9	7.036,4	438,1	4,0
Октобар	27.375,7	16.589,6	12.053,1	3.119,1	1.417,5	4.457,8	6.101,1	203,5	23,8
Новембар	40.017,4	22.668,2	12.098,5	8.678,7	1.891,0	9.273,4	8.024,0	48,9	2,9
Децембар	36.198,1	22.579,3	16.603,1	4.019,9	1.956,2	6.659,1	6.170,4	784,0	5,4
2020 Укупно	326.660,5	201.463,2	131.391,1	54.647,3	15.424,7	59.141,1	61.833,5	4.137,9	84,8
2021									
Јануар	22.501,0	13.736,5	10.590,0	2.057,8	1.088,8	3.050,3	5.518,4	93,7	102,1
Фебруар	29.790,2	22.928,0	12.390,9	9.210,6	1.326,4	3.641,2	2.963,8	255,0	2,2
Март	27.392,6	18.460,4	13.964,3	3.237,6	1.258,5	5.475,2	3.391,2	61,3	4,6
Април	30.248,3	20.206,9	15.316,5	3.731,0	1.159,4	5.101,3	4.884,0	53,1	3,0
Мај	32.509,0	23.044,2	12.572,9	8.966,2	1.505,1	5.386,1	4.062,8	12,7	3,2
Јун	29.998,3	18.120,3	13.963,4	2.764,5	1.392,4	6.021,7	5.820,7	32,8	2,9
Јул	30.086,4	17.909,5	13.549,1	2.943,0	1.417,4	6.614,3	5.371,4	188,6	2,7
Август	33.271,8	24.065,8	13.301,8	9.073,3	1.690,7	4.204,7	4.922,6	-23,6	102,4
Септембар	29.048,1	17.465,2	13.374,9	2.667,4	1.422,9	6.848,9	4.667,6	63,5	3,1
Октобар	28.522,5	17.910,4	13.314,7	2.806,0	1.789,7	5.063,3	5.332,6	199,0	17,3
Новембар	37.642,8	24.933,4	13.628,7	9.421,2	1.883,5	5.669,2	6.906,0	131,6	2,5
Децембар	50.416,4	24.966,2	18.826,6	4.238,4	1.901,2	16.563,9	8.094,7	762,7	28,9
2021 Укупно	381.427,6	243.746,6	164.793,7	61.116,9	17.836,0	73.640,0	61.935,7	1.830,3	274,9
2022									
Јануар	25.302,5	15.676,7	12.218,2	2.295,3	1.163,2	3.053,9	6.380,3	90,6	100,9
Фебруар	33.693,0	25.175,7	13.286,1	10.460,8	1.428,7	4.169,1	4.279,0	67,2	2,0
2022 Укупно	58.995,4	40.852,4	25.504,3	12.756,1	2.592,0	7.223,0	10.659,3	157,9	102,9

Напомена: \* До октобра 2011. године расподела пореза на зараде између Републичког буџета и локалног нивоа власти вршила се у односу 60:40 у корист нивоа Републике, од октобра 2011. године тај однос је 20:80, односно 30:70 у случају Града Београда. Од јануара 2017. године тај однос је 74:26 у корист општина, 77:23 у корист градова и 66:34 у корист Града Београда.

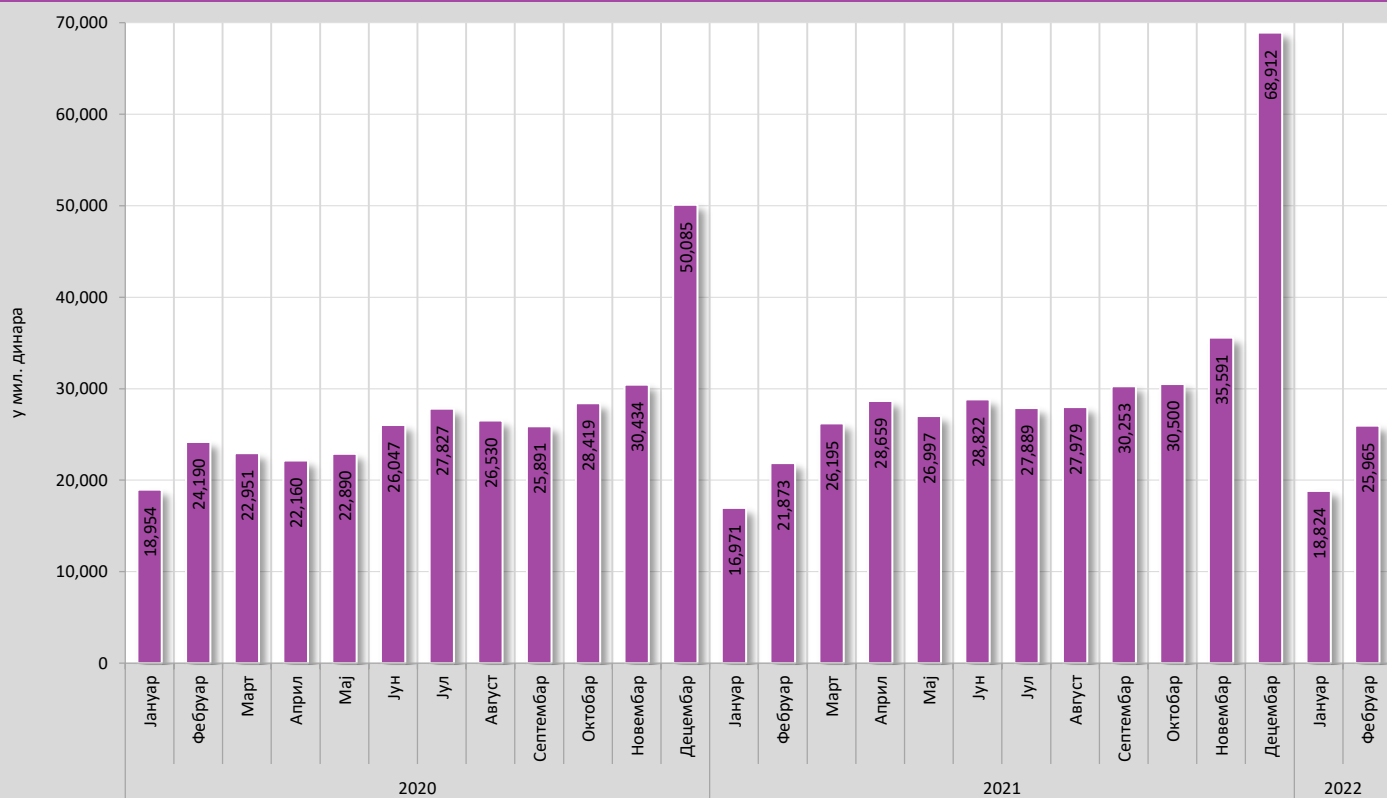
**Табела 2. Издаци буџета општина и градова у мил. динара**

Период	Укупни издаци	Текући издаци	Расходи за запослене	Коришћење роба и услуга	Отплата камата	Субвенције	Донације и трансфери	Права из социјалног осигурања	Остали расходи	Капитални издаци	Отплата главнице	Набавка финансијске имовине
	1 = 2 + 10 + 11 + 12	2 = 3 + 4 + 5 + 6 + 7 + 8 + 9	3	4	5	6	7	8	9	10	11	12
2005 Укупно	100.553,5	84.075,0	22.196,5	19.051,7	276,3	22.959,7	11.250,9	2.601,1	5.738,8	15.487,8	815,3	175,4
2006 Укупно	134.307,4	103.212,1	26.930,5	28.660,5	488,3	21.423,0	16.051,3	3.250,0	6.408,5	29.192,7	1.736,6	166,0
2007 Укупно	166.501,8	126.074,3	31.691,6	34.429,6	927,5	26.880,0	20.289,3	4.240,4	7.615,9	38.757,5	1.533,1	136,9
2008 Укупно	183.103,9	139.822,7	39.302,8	39.120,0	1.138,8	25.512,7	21.925,4	4.504,4	8.318,6	40.906,7	2.291,0	83,5
2009 Укупно	176.429,0	133.661,7	41.632,7	38.469,8	1.246,2	19.467,0	18.511,5	6.167,9	8.166,6	40.341,4	2.307,2	118,7
2010 Укупно	193.065,6	146.267,6	42.221,4	42.610,6	1.635,4	25.182,0	18.289,4	7.405,4	8.923,4	41.995,4	4.672,6	130,0
2011 Укупно	216.969,8	161.792,6	46.202,8	49.008,2	2.613,8	22.858,4	21.197,6	8.170,5	11.741,3	49.573,6	5.459,9	143,7
2012 Укупно	244.728,3	190.552,6	53.574,3	58.573,2	3.913,9	29.303,2	24.123,2	9.100,0	11.964,7	46.686,4	7.417,1	72,2
2014 Укупно	225.729,3	187.618,6	55.741,6	58.636,0	3.661,1	23.469,5	24.519,5	8.010,4	13.580,4	29.116,6	8.758,8	235,4
2015 Укупно	247.698,5	202.113,1	52.020,1	66.350,9	3.537,2	25.198,4	31.314,1	9.013,9	14.678,6	33.055,2	12.153,4	376,8
2016 Укупно	271.359,6	217.965,1	51.560,1	79.534,5	3.015,5	19.734,6	33.840,6	14.013,4	16.266,5	39.222,4	13.548,2	624,0
2017 Укупно	279.886,9	232.511,4	50.830,3	86.097,9	2.669,1	25.826,1	37.164,6	11.478,3	18.445,2	36.163,1	10.924,0	288,4
2018 Укупно	308.322,4	251.102,3	55.689,1	99.356,0	1.951,8	24.065,6	37.323,7	13.257,1	19.459,1	44.682,1	10.428,9	2.109,0
2019 Укупно	337.810,6	271.185,1	61.027,9	116.854,6	1.801,8	18.564,9	36.852,2	15.353,2	20.730,5	52.502,2	8.051,9	6.071,4
2020												
Јануар	18.954,1	15.910,0	4.618,5	5.742,1	83,8	829,9	2.144,2	1.146,9	1.344,5	2.475,0	557,0	12,1
Фебруар	24.189,8	20.996,3	5.444,4	8.977,8	44,5	811,5	2.630,2	1.428,2	1.659,7	2.910,7	266,5	16,2
Март	22.951,1	19.172,9	5.307,3	7.857,2	78,6	839,4	2.345,4	1.172,8	1.572,2	3.091,3	634,8	52,2
Април	22.159,7	18.509,3	5.737,2	6.771,5	281,4	1.880,9	2.209,3	1.078,3	550,7	2.755,3	867,1	28,1
Мај	22.889,9	17.946,3	4.856,1	7.057,7	177,5	1.507,3	2.077,6	1.111,4	1.158,8	3.664,9	1.196,4	82,4
Јун	26.046,9	21.034,3	5.404,3	8.508,0	127,8	1.519,3	2.086,8	1.034,9	2.353,3	4.541,7	438,2	32,7
Јул	27.827,2	21.406,6	5.592,2	9.810,2	79,6	957,3	1.980,4	1.167,8	1.819,1	5.848,5	488,0	84,1
Август	26.530,4	21.934,0	5.288,6	9.821,7	42,4	1.550,1	2.230,5	1.426,2	1.574,6	4.216,9	368,0	11,5
Септембар	25.890,8	21.216,5	5.495,4	9.084,2	103,5	2.010,7	2.025,7	1.143,8	1.353,2	4.073,0	555,8	45,5
Октобар	28.419,0	23.486,2	5.579,4	10.111,2	247,3	1.541,6	2.688,6	1.315,4	2.002,7	3.722,1	988,4	222,2
Новембар	30.433,8	24.504,2	5.623,8	10.463,8	173,2	1.842,2	2.888,6	1.557,4	1.955,1	4.451,3	1.449,4	28,9
Децембар	50.084,9	37.127,7	7.300,1	16.464,3	124,5	3.913,0	5.282,5	1.688,0	2.355,3	11.576,9	1.170,4	209,9
2020 Укупно	326.377,6	263.244,2	66.247,4	110.669,7	1.564,2	19.203,1	30.589,7	15.271,0	19.699,2	53.327,4	8.980,1	825,9
2021												
Јануар	16.971,5	15.124,5	4.762,9	5.899,1	60,2	839,6	309,2	2.270,4	982,9	1.374,9	446,0	26,0
Фебруар	21.873,3	19.316,5	5.375,5	7.641,2	44,7	811,2	482,7	3.246,9	1.714,3	2.106,7	398,6	51,5
Март	26.195,5	22.908,0	5.607,9	9.421,2	77,9	1.148,1	551,8	3.726,8	2.374,4	2.683,2	470,2	134,0
Април	28.659,2	24.521,8	6.467,7	9.504,5	251,2	1.161,1	502,8	3.921,6	2.713,0	3.146,0	949,2	42,2
Мај	26.996,6	22.426,0	4.928,5	9.622,9	155,9	1.634,7	483,2	3.760,5	1.840,2	3.215,2	1.252,4	103,0
Јун	28.822,3	24.210,5	5.765,6	10.591,1	108,2	1.769,8	488,7	3.903,1	1.584,0	3.876,7	666,3	68,8
Јул	27.889,1	23.294,1	5.705,8	10.441,1	52,8	1.217,0	544,9	3.291,5	2.041,0	4.093,0	440,1	61,9
Август	27.979,3	22.737,0	5.576,2	10.740,4	42,9	1.124,7	500,4	3.177,0	1.575,4	4.873,4	339,1	29,8
Септембар	30.252,8	24.077,2	5.888,2	10.820,1	69,5	1.685,3	490,3	3.422,4	1.701,4	5.270,0	590,7	314,9
Октобар	30.500,1	23.440,3	5.510,2	10.235,1	230,3	1.285,3	573,1	3.984,3	1.621,9	6.024,0	989,8	46,0
Новембар	35.590,7	27.357,9	5.807,3	12.195,1	138,5	2.178,9	594,6	4.675,1	1.768,3	6.236,6	1.487,3	509,1
Децембар	68.912,2	47.377,6	7.846,7	20.845,7	106,2	5.846,2	979,2	8.773,5	2.980,1	19.599,4	1.031,7	903,6
2021 Укупно	370.642,8	296.791,6	69.242,6	127.957,6	1.338,5	20.701,9	6.500,9	48.153,2	22.896,8	62.499,0	9.061,3	2.290,8
2022												
Јануар	18.823,5	16.150,4	4.933,1	6.280,3	72,4	891,7	397,4	2.659,2	916,3	2.064,4	575,3	33,4
Фебруар	25.965,4	23.029,2	6.042,9	9.251,9	58,4	1.167,2	544,7	4.106,7	1.857,4	2.584,7	343,0	8,5
2022 Укупно	44.788,9	39.179,6	10.976,0	15.532,3	130,8	2.058,9	942,1	6.765,9	2.773,7	4.649,1	918,3	41,8

## Примања буџета општина и градова, по месецима, 2020.-2022. године



## Издаци буџета општина и градова, по месецима, 2020.-2022. године



## ФИНАНСИЈСКИ ПЛАНОВИ ОРГАНИЗАЦИЈА ОБАВЕЗНОГ СОЦИЈАЛНОГ ОСИГУРАЊА

---

Извор: (ООСО)

iv

Табела 1. Примања РФПИО у мил. динара

Период	Укупни приходи и примања	Социјални доприноси	Донације и трансфери	Остали приходи	Примања од продаје финансијске имовине
	1 = 2 + 3 + 4 + 5	2	3	4	5
2005 Укупно	244.016,5	135.686,7	92.403,3	7.964,5	7.962,0
2006 Укупно	294.226,6	171.237,1	111.182,3	8.894,8	2.912,4
2007 Укупно	320.305,4	196.888,4	110.060,6	9.087,4	4.268,9
2008 Укупно	388.538,2	228.127,4	137.790,2	9.633,5	12.987,1
2009 Укупно	462.689,6	235.408,4	213.768,4	10.313,3	3.199,5
2010 Укупно	467.554,4	236.001,7	219.150,4	11.347,8	1.054,5
2011 Укупно	501.248,7	256.460,0	234.357,3	9.785,3	646,1
2012 Укупно	562.333,9	280.987,5	271.151,9	9.692,1	502,4
2013 Укупно	584.831,7	313.787,9	261.295,1	9.243,7	505,0
2014 Укупно	598.039,4	341.834,6	250.358,6	5.650,2	196,0
2015 Укупно	573.940,5	354.368,0	210.177,7	9.347,4	47,4
2016 Укупно	583.363,0	368.996,9	205.234,7	8.695,7	435,7
2017 Укупно	590.666,1	397.065,6	184.628,0	8.689,6	282,9
2018 Укупно	616.020,9	433.591,7	171.936,5	9.364,5	1.128,2
2019 Укупно	663.438,3	487.240,6	167.677,1	8.306,5	214,1
2020					
Јануар	43.605,8	35.681,7	7.106,6	813,9	3,6
Фебруар	55.661,8	41.590,2	13.391,5	673,3	6,8
Март *	54.782,9	41.314,5	12.759,1	706,5	2,8
Април	75.556,3	35.047,2	39.850,6	655,8	2,7
Мај	54.952,9	27.897,7	26.353,0	698,9	3,3
Јун	54.898,6	29.601,9	24.472,2	788,6	35,9
Јул	60.408,7	37.657,2	21.993,1	753,3	5,1
Август	58.100,9	41.518,1	15.962,5	617,6	2,7
Септембар	52.349,5	37.168,6	14.521,9	655,0	4,0
Октобар	61.394,8	44.634,9	15.988,7	727,4	43,8
Новембар	56.808,9	44.708,9	11.347,7	702,9	49,4
Децембар	75.831,0	58.524,2	10.491,7	810,6	6.004,5
2020 Укупно	704.352,1	475.345,1	214.238,6	8.603,8	6.164,6
2021					
Јануар	52.921,9	39.070,1	13.205,4	645,7	0,7
Фебруар	59.472,6	47.318,1	11.058,8	1.093,0	2,7
Март	59.848,0	50.500,4	8.659,5	685,8	2,3
Април	64.579,0	54.108,4	9.602,3	862,2	6,1
Мај	57.022,1	46.164,1	10.053,9	799,9	4,2
Јун	58.381,7	50.943,9	6.726,6	662,5	48,7
Јул	58.742,0	50.934,2	6.742,4	1.062,7	2,7
Август	57.569,8	49.767,2	6.985,0	814,9	2,7
Септембар	58.239,1	50.054,8	7.649,7	532,0	2,6
Октобар	69.429,0	50.234,8	18.381,4	810,2	2,6
Новембар	58.922,0	51.350,2	6.749,1	820,1	2,6
Децембар	77.241,1	69.132,1	2.564,9	995,4	4.548,7
2021 Укупно	732.368,3	609.578,3	108.379,0	9.784,4	4.626,6
2022					
Јануар	49.946,5	42.145,2	7.021,4	779,0	0,9
Фебруар	95.351,6	51.964,9	42.516,4	867,7	2,6
2022 Укупно	145.298,1	94.110,1	49.537,8	1.646,7	3,5

Напомена: примања од продаје финансијске имовине обухватају и примања од задужевања РФПИО запослених у 2005. години.

Табела 2. Издаци РФПИО у мил. динара

Период	Укупни расходи и издаци	Текући расходи	Расходи за запослене	Коришћење роба и услуга	Отплата камата	Донације и трансфери	Права из социјалног осигурања	Остали расходи	Капитални издаци	Отплата главнице	Набавка финансијске имовине
	1 = 2 + 9 + 10 + 11	2 = 3 + 4 + 5 + 6 + 7 + 8	3	4	5	6	7	8	9	10	11
2005 Укупно	238.675,1	235.497,4	2.075,0	1.831,5	5.255,5	0,0	226.235,8	99,6	379,9	702,0	2.095,8
2006 Укупно	285.471,0	283.930,4	2.440,1	2.267,5	8.902,2	0,0	270.200,2	120,4	387,1	1.080,9	72,6
2007 Укупно	310.807,9	308.169,8	3.063,9	2.421,0	392,2	0,0	302.054,6	238,0	414,0	29,0	2.195,2
2008 Укупно	395.412,6	392.808,0	3.297,2	2.373,3	68,6	0,0	386.969,4	99,5	431,6	2,5	2.170,5
2009 Укупно	463.440,3	459.690,5	3.711,9	2.715,5	93,3	0,0	453.152,6	17,2	227,3	2,9	3.519,6
2010 Укупно	467.520,5	466.860,2	3.527,0	2.528,8	48,8	5,7	460.721,7	28,2	279,5	0,0	380,8
2011 Укупно	500.445,2	499.949,4	3.682,4	2.510,6	49,2	9,1	493.669,2	28,9	378,5	0,0	117,3
2012 Укупно	561.941,5	560.460,5	4.053,4	2.487,7	77,1	7,9	552.429,9	1.404,5	296,3	0,0	1.184,7
2013 Укупно	586.402,3	585.929,3	4.357,8	2.541,4	126,4	10,2	578.487,7	405,8	260,4	5,6	207,0
2014 Укупно	593.370,7	593.016,0	3.912,3	2.066,2	34,4	8,0	586.580,8	414,3	354,7	0,0	0,0
2015 Укупно	569.378,5	568.886,8	3.529,6	1.863,1	43,3	6,2	562.037,5	1.407,1	330,8	0,0	160,9
2016 Укупно	584.397,0	583.871,2	3.430,7	1.764,2	53,4	7,0	574.446,6	4.169,3	225,0	0,0	300,8
2017 Укупно	588.580,0	588.187,9	3.470,4	1.779,8	26,9	2,5	578.577,5	4.330,8	335,2	0,0	56,9
2018 Укупно	614.010,9	612.819,7	3.464,6	1.988,9	24,6	3,3	606.016,5	1.321,8	483,1	0,0	708,1
2019 Укупно	660.398,2	653.307,8	3.661,8	1.996,3	20,2	2,5	646.572,5	1.054,5	835,1	0,0	6.255,3
2020											
Јануар	54.002,6	53.975,5	98,6	125,2	1,9	0,6	53.657,2	92,0	11,9	0,0	15,2
Фебруар	56.393,1	56.389,9	332,3	151,9	1,3	0,6	55.815,1	88,7	3,2	0,0	0,0
Март *	56.590,8	56.554,3	339,4	300,3	1,3	0,3	55.847,1	65,9	36,5	0,0	0,0
Април	63.180,7	62.920,2	296,0	183,7	4,1	0,3	62.414,9	21,2	260,5	0,0	0,0
Мај	56.310,5	55.967,3	296,3	124,7	1,3	0,3	55.480,6	64,1	112,7	0,0	230,5
Јун	56.145,8	56.129,0	291,5	198,0	1,2	0,4	55.548,4	89,5	16,8	0,0	0,0
Јул	56.524,3	56.495,4	297,8	165,3	1,6	0,3	55.963,5	66,9	28,9	0,0	0,0
Август	55.923,6	55.887,8	299,2	195,6	1,2	0,4	55.326,3	65,1	35,8	0,0	0,0
Септембар	56.179,7	56.087,0	314,3	291,2	1,2	0,6	55.401,8	77,9	92,7	0,0	0,0
Октобар	56.822,8	56.495,7	343,7	178,9	2,1	0,6	55.905,4	65,0	327,1	0,0	0,0
Новембар	56.433,5	56.259,9	344,8	161,1	1,5	0,6	55.691,3	60,6	173,6	0,0	0,0
Децембар	71.518,8	65.386,5	588,9	311,1	2,4	0,6	64.400,5	83,0	132,3	6.000,0	0,0
2020 Укупно	696.026,2	688.548,5	3.842,8	2.387,0	21,1	5,6	681.452,1	839,9	1.232,0	6.000,0	245,7
2021											
Јануар	56.484,1	56.474,4	96,1	124,1	2,4	0,2	56.194,2	57,4	9,7	0,0	0,0
Фебруар	59.027,3	58.871,1	304,0	148,3	1,3	0,7	58.333,4	83,4	156,2	0,0	0,0
Март	58.811,1	58.780,4	339,5	184,9	1,3	0,7	58.160,6	93,4	30,7	0,0	0,0
Април	60.508,0	60.068,9	353,1	230,0	2,1	0,7	59.403,2	79,8	439,1	0,0	0,0
Мај	58.233,8	58.194,6	339,8	214,2	1,2	0,7	57.566,2	72,5	39,2	0,0	0,0
Јун	59.001,5	58.713,7	332,1	231,0	1,6	0,7	58.060,9	87,4	287,8	0,0	0,0
Јул	59.661,2	59.259,9	324,1	454,6	2,5	0,7	58.403,8	74,2	97,1	0,0	304,2
Август	58.564,4	58.302,1	305,9	188,7	1,2	0,7	57.743,6	62,0	73,2	0,0	189,1
Септембар	68.274,2	68.085,2	303,2	244,2	2,1	0,7	67.465,5	69,5	189,0	0,0	0,0
Октобар	59.248,8	58.993,6	347,9	263,9	2,3	0,7	58.307,9	70,9	88,9	0,0	166,3
Новембар	58.647,6	58.629,0	344,4	205,6	1,2	0,7	57.979,0	98,1	18,6	0,0	0,0
Децембар	68.236,1	59.216,8	577,9	606,3	1,2	0,8	57.945,0	85,6	1.023,7	4.500,0	3.495,6
2021 Укупно	724.698,1	713.589,7	3.968,0	3.095,8	20,4	8,0	705.563,3	934,2	2.453,2	4.500,0	4.155,2
2022											
Јануар	58.350,4	58.350,4	128,3	128,3	2,1	1,0	58.037,8	52,9	0,0	0,0	0,0
Фебруар	94.954,7	94.948,9	328,3	302,6	3,5	1,1	94.232,4	81,0	5,8	0,0	0,0
2022 Укупно	153.305,1	153.299,3	456,6	430,9	5,6	2,1	152.270,2	133,9	5,8	0,0	0,0

**Табела 3. Примања Републичког фонда за здравствено осигурање у мил. динара**

Период	Укупни приходи и примања	Социјални доприноси	Донације и трансфери	Остали приходи	Примања од задуживања	Примања од продаје финансијске имовине	
	1 = 2 + 3 + 4 + 5 + 6	2	3	4	5	6	
2005 Укупно	104.383,4	70.742,5	2.800,0	28.654,2	2.166,6	20,2	
2006 Укупно	120.877,8	85.912,8	0,0	32.633,7	2.303,7	27,6	
2007 Укупно	143.631,8	103.624,9	3.257,4	36.717,9	0,0	31,7	
2008 Укупно	170.758,7	120.221,5	4.524,9	46.009,5	0,0	2,7	
2009 Укупно	178.979,5	122.744,3	2.644,9	53.588,7	0,0	1,6	
2010 Укупно	182.476,2	126.777,9	755,7	54.941,6	0,0	0,9	
2011 Укупно	194.533,9	135.861,7	576,7	58.095,1	0,0	0,5	
2012 Укупно	210.969,4	147.567,4	1.213,5	62.188,1	0,0	0,4	
2013 Укупно	221.182,4	154.642,7	931,5	65.607,7	0,0	0,5	
2014 Укупно	217.709,9	147.142,1	9.915,1	60.652,3	0,0	0,4	
2015 Укупно	208.688,8	132.676,6	20.833,0	55.178,8	0,0	0,4	
2016 Укупно	214.871,0	137.282,9	20.340,7	57.244,0	0,0	3,3	
2017 Укупно	221.942,6	147.445,8	18.661,0	55.835,4	0,0	0,4	
2018 Укупно	251.481,0	161.046,3	31.147,6	59.285,5	0,0	1,5	
2019 Укупно	265.831,0	180.229,5	24.202,3	61.398,9	0,0	0,4	
2020	Јануар	20.263,9	13.527,7	1.810,7	167,8	74,6	4.683,1
	Фебруар	22.844,5	15.878,6	1.783,7	134,0	110,8	4.937,3
	Март	51.090,9	15.769,1	29.705,1	663,5	6,2	4.947,0
	Април	54.608,1	13.418,0	35.658,3	611,2	3,6	4.917,1
	Мај	18.685,8	10.518,3	2.571,5	565,6	119,4	4.911,0
	Јун	25.687,5	11.222,5	8.958,3	497,7	71,1	4.937,8
	Јул	26.924,0	14.480,5	6.732,4	586,8	168,6	4.955,7
	Август	30.785,2	16.216,9	8.958,3	601,4	90,9	4.917,7
	Септембар	24.455,3	14.184,3	4.983,3	309,1	68,9	4.909,8
	Октобар	26.427,8	17.461,1	3.683,8	335,0	31,5	4.916,3
	Новембар	31.030,1	17.407,9	8.114,5	516,3	81,7	4.909,7
	Децембар	40.542,2	23.107,4	10.586,8	1.778,6	113,6	4.955,8
2020 Укупно	373.345,2	183.192,1	123.546,8	6.767,1	940,9	58.898,3	
2021	Јануар	23.468,0	15.089,6	2.883,3	547,3	60,9	4.886,8
	Фебруар	30.158,8	18.519,4	5.883,3	462,4	119,3	5.174,4
	Март	33.994,7	19.758,3	8.158,3	791,2	79,6	5.207,2
	Април	45.663,1	21.201,8	18.658,3	507,0	80,2	5.215,7
	Мај	26.408,3	17.944,9	658,3	2.552,4	90,3	5.162,4
	Јун	26.273,3	19.801,4	658,3	555,2	90,8	5.167,5
	Јул	29.134,9	19.769,9	3.461,7	628,6	115,4	5.159,3
	Август	28.924,2	19.461,4	3.658,3	590,2	76,4	5.137,8
	Септембар	30.121,4	19.531,2	4.832,2	473,3	160,8	5.123,9
	Октобар	31.663,3	19.508,4	6.383,3	406,3	241,0	5.124,3
	Новембар	36.067,4	20.213,6	10.118,8	509,7	88,6	5.136,7
	Децембар	41.263,9	25.735,5	8.481,7	1.758,7	101,4	5.186,6
2021 Укупно	383.141,3	236.535,4	73.836,0	9.782,5	1.304,7	61.682,6	
2022	Јануар	31.123,0	16.558,7	8.783,3	486,3	180,4	5.114,4
	Фебруар	31.979,8	20.589,0	5.658,3	237,7	103,6	5.391,1
	2022 Укупно	63.102,8	37.147,7	14.441,7	724,0	284,0	10.505,5

**Табела 4. Издаци Републичког фонда за здравствено осигурање у мил. динара**

Период	Укупни расходи и издаци	Текући расходи	Расходи за запослене	Коришћење роба и услуга	Отплата камата	Донације и трансфери	Права из социјалног осигурања	Остали расходи	Капитални издаци	Отплата главнице	Набавка финансијске имовине	
	1 = 2 + 9 + 10 + 11	2 = 3 + 4 + 5 + 6 + 7 + 8	3	4	5	6	7	8	9	10	11	
2005 Укупно	102.759,7	102.651,7	1.009,1	458,6	1.710,0	0,0	99.389,2	84,8	62,6	0,0	45,5	
2006 Укупно	115.585,7	115.469,1	1.363,4	526,9	120,2	0,0	113.392,2	66,5	87,3	0,0	29,3	
2007 Укупно	144.249,4	143.806,5	2.048,4	736,2	232,7	0,0	140.584,2	204,9	442,9	0,0	0,0	
2008 Укупно	165.623,7	164.824,9	2.609,4	818,3	40,2	0,0	161.121,2	235,8	798,9	0,0	0,0	
2009 Укупно	177.310,9	176.843,7	2.892,4	781,5	6,5	2,0	173.111,6	49,7	467,2	0,0	0,0	
2010 Укупно	183.024,5	182.855,1	2.547,0	858,4	676,4	4,7	178.737,7	31,0	109,7	59,8	0,0	
2011 Укупно	193.295,2	193.222,4	2.830,7	840,8	4,9	10,1	189.501,6	34,4	72,8	0,0	0,0	
2012 Укупно	209.674,5	209.591,9	2.952,4	860,3	1,7	10,2	205.702,7	64,6	82,6	0,0	0,0	
2013 Укупно	218.672,1	218.563,7	2.774,5	823,4	3,3	12,7	214.730,7	219,2	108,4	0,0	0,0	
2014 Укупно	220.239,9	220.169,7	2.659,0	676,3	19,3	12,0	216.566,4	236,7	70,2	0,0	0,0	
2015 Укупно	208.531,7	207.218,4	2.259,4	688,2	0,6	10,6	204.122,0	137,7	87,4	0,0	1.225,9	
2016 Укупно	212.509,1	212.341,5	2.154,9	2.105,0	3,6	9,5	207.921,6	146,9	101,1	0,0	66,5	
2017 Укупно	218.844,6	218.755,5	1.980,3	1.657,6	126,5	7,6	214.718,2	265,3	89,1	0,0	0,0	
2018 Укупно	250.731,6	250.526,1	2.199,6	736,3	0,1	8,1	247.305,2	276,8	205,5	0,0	0,0	
2019 Укупно	265.073,1	264.186,4	2.414,1	943,5	0,3	8,3	260.473,5	346,7	95,2	0,0	791,5	
2020	Јануар	20.185,3	20.145,0	136,3	80,3	0,0	19.908,4	19,3	40,3	0,0	0,0	
	Фебруар	22.152,5	22.146,8	214,6	72,5	0,0	21.854,9	4,2	5,6	0,0	0,0	
	Март	48.512,6	37.606,3	226,3	14.646,3	15,4	0,8	22.714,4	3,3	10.906,3	0,0	0,0
	Април	53.720,8	43.375,6	223,0	17.313,8	108,9	0,8	25.729,0	0,2	10.345,3	0,0	0,0
	Мај	21.805,7	25.560,5	195,2	466,8	15,9	0,7	24.876,3	5,7	-3.754,8	0,0	0,0
	Јун	27.294,0	27.018,7	215,7	338,1	23,5	0,7	26.220,1	220,6	275,3	0,0	0,0
	Јул	25.410,2	26.815,1	225,1	1.680,2	0,0	0,7	24.906,0	3,0	-1.404,9	0,0	0,0
	Август	27.981,6	27.898,6	221,1	1.780,6	1,0	0,7	25.886,5	8,7	83,1	0,0	0,0
	Септембар	23.853,0	23.682,7	222,5	345,2	1,4	0,7	23.110,0	2,8	170,4	0,0	0,0
	Октобар	28.568,3	29.085,2	226,2	1.914,0	0,0	0,8	26.938,7	5,7	-516,9	0,0	0,0
	Новембар	29.804,9	29.440,6	225,4	1.878,6	0,0	0,7	27.328,9	6,9	364,4	0,0	0,0
	Децембар	37.184,6	36.468,3	326,4	5.339,5	4,6	0,7	30.794,1	3,0	570,7	145,6	0,0
2020 Укупно	366.473,6	349.243,3	2.657,6	45.855,7	170,7	8,8	300.267,1	283,4	17.084,8	145,6	0,0	
2021	Јануар	28.032,1	27.934,5	143,1	729,2	0,0	0,8	27.059,4	2,1	97,6	0,0	0,0
	Фебруар	28.821,0	28.360,0	242,2	2.187,2	4,4	0,8	25.920,6	4,9	461,0	0,0	0,0
	Март	36.198,9	35.426,3	245,2	5.374,1	8,9	0,8	29.791,9	5,5	772,7	0,0	0,0
	Април	31.966,0	31.285,8	240,8	1.599,6	0,0	0,7	29.442,8	1,8	680,1	0,0	0,0
	Мај	29.823,2	29.435,5	237,8	1.937,7	5,8	0,8	27.215,3	38,2	387,8	0,0	0,0
	Јун	30.286,2	30.603,8	234,1	2.345,2	0,9	0,8	28.019,1	3,6	-317,6	0,0	0,0
	Јул	33.473,8	32.934,8	238,7	1.643,2	0,2	0,8	31.045,5	6,6	539,0	0,0	0,0
	Август	28.557,3	28.087,5	239,3	1.715,6	0,0	0,8	26.109,4	22,4	469,8	0,0	0,0
	Септембар	32.503,9	32.316,4	237,6	2.663,6	0,0	0,8	29.413,1	1,4	187,5	0,0	0,0
	Октобар	33.995,8	33.289,4	234,7	5.534,4	3,7	0,8	27.513,0	2,9	706,4	0,0	0,0
Новембар	35.443,5	35.190,1	236,0	5.663,2	10,1	0,8	29.275,5	4,6	253,4	0,0	0,0	
Децембар	33.471,0	32.984,5	328,5	-526,5	-10,1	0,8	33.188,8	3,1	407,5	0,0	79,0	
2021 Укупно	382.572,8	377.848,6	2.857,9	30.866,3	23,9	9,3	343.994,1	97,2	4.645,3	0,0	79,0	
2022	Јануар	38.401,0	37.589,6	155,1	3.489,5	0,0	0,8	33.943,6	0,6	811,4	0,0	0,0
	Фебруар	33.458,1	33.022,1	247,2	4.328,8	0,0	0,8	28.439,3	5,9	436,1	0,0	0,0
2022 Укупно	71.859,2	70.611,7	402,3	7.818,3	0,0	1,6	62.382,9	6,6	1.247,5	0,0	0,0	



Табела 5. Примања Националне службе за запошљавање у мил. динара

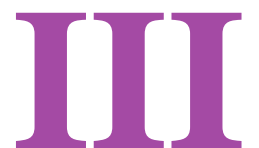
Период	Укупни приходи и примања	Социјални доприноси	Донације и трансфери	Остали приходи	
	1 = 2 + 3 + 4	2	3	4	
2005 Укупно	17.364,4	8.461,8	8.820,7	81,9	
2006 Укупно	21.338,3	10.404,9	10.812,0	121,4	
2007 Укупно	26.467,3	12.422,8	13.782,2	262,3	
2008 Укупно	30.937,1	14.626,6	16.055,6	254,9	
2009 Укупно	36.546,2	14.788,7	21.332,8	424,7	
2010 Укупно	39.757,0	15.267,0	24.198,0	292,0	
2011 Укупно	35.748,0	16.486,5	18.895,1	366,4	
2012 Укупно	31.402,3	17.945,9	13.190,8	265,6	
2013 Укупно	29.973,9	18.797,3	10.954,6	222,0	
2014 Укупно	29.727,6	19.491,6	10.000,5	235,5	
2015 Укупно	29.357,2	19.319,6	9.827,6	210,1	
2016 Укупно	28.838,1	20.163,7	8.464,3	210,1	
2017 Укупно	27.933,0	21.566,8	6.145,7	220,5	
2018 Укупно	25.567,0	23.679,3	1.446,0	441,8	
2019 Укупно	15.628,6	13.245,8	2.012,0	370,8	
2020	Јануар	1.084,0	991,5	61,3	31,2
	Фебруар	1.314,2	1.156,8	129,0	28,4
	Март	1.288,1	1.149,5	110,5	28,1
	Април	1.078,8	979,6	81,2	18,0
	Мај	924,5	764,5	139,0	21,0
	Јун	1.061,5	818,3	215,4	27,8
	Јул	1.324,2	1.054,2	240,4	29,6
	Август	1.857,7	1.175,0	653,6	29,1
	Септембар	1.269,9	1.034,0	192,4	43,5
	Октобар	2.225,9	1.273,7	921,0	31,2
	Новембар	1.569,6	1.259,3	281,5	28,8
	Децембар	1.923,2	1.665,2	224,5	33,5
2020 Укупно	16.921,6	13.321,6	3.249,8	350,2	
2021	Јануар	1.944,3	1.103,7	810,1	30,5
	Фебруар	2.176,0	1.350,3	790,8	34,9
	Март	2.223,6	1.437,0	750,9	35,7
	Април	2.137,7	1.539,6	564,2	33,9
	Мај	1.798,6	1.297,2	472,4	29,0
	Јун	5.412,6	1.440,9	3.939,5	32,2
	Јул	2.327,7	1.432,6	844,0	51,1
	Август	2.327,1	1.405,3	890,1	31,7
	Септембар	1.998,3	1.416,2	552,9	29,2
	Октобар	1.805,4	1.417,8	357,9	29,7
	Новембар	1.858,4	1.468,7	357,2	32,5
	Децембар	1.993,0	1.857,4	97,0	38,6
2021 Укупно	28.002,7	17.166,7	10.427,0	409,0	
2022	Јануар	1.759,9	1.202,9	526,1	30,9
	Фебруар	1.997,8	1.492,9	473,4	31,5
2022 Укупно	3.757,7	2.695,8	999,5	62,4	

Табела 6. Издаци Националне службе за запошљавање у мил. динара

Период	Укупни расходи и издаци	Текући расходи	Расходи за запослене	Коришћење роба и услуга	Отплата камата	Донације и трансфери	Права из социјалног осигурања	Остали расходи	Капитални издаци	Отплата главнице	Набавка финансијске имовине
	1 = 2 + 9 + 10 + 11	2 = 3 + 4 + 5 + 6 + 7 + 8	3	4	5	6	7	8	9	10	11
2005 Укупно	17.057,5	16.848,6	920,0	512,5	0,0	0,0	15.409,8	6,3	132,7	0,0	76,2
2006 Укупно	21.168,6	21.051,7	1.106,4	723,3	0,0	0,0	19.212,9	9,1	116,9	0,0	0,0
2007 Укупно	26.702,9	26.519,7	1.623,4	762,1	0,0	0,0	24.116,4	17,8	183,2	0,0	0,0
2008 Укупно	31.274,1	31.046,6	1.902,4	752,8	10,4	0,0	28.322,3	58,7	227,5	0,0	0,0
2009 Укупно	35.574,2	35.392,2	2.037,0	937,0	8,7	0,0	32.365,0	44,5	182,0	0,0	0,0
2010 Укупно	39.878,3	39.674,5	1.945,1	1.153,9	6,5	0,0	36.530,0	39,0	203,8	0,0	0,0
2011 Укупно	34.437,8	34.178,3	2.032,0	1.201,0	4,9	4,1	30.908,8	27,5	259,5	0,0	0,0
2012 Укупно	30.646,1	30.280,6	1.914,0	1.150,2	10,7	6,9	26.972,3	226,5	365,5	0,0	0,0
2013 Укупно	30.449,3	30.317,7	2.120,8	1.016,8	107,5	7,2	26.531,7	533,7	131,6	0,0	0,0
2014 Укупно	27.372,0	26.828,3	1.993,4	819,6	0,0	6,8	23.682,7	325,9	199,0	0,0	344,8
2015 Укупно	28.374,0	28.158,4	1.841,2	763,4	0,2	3,9	25.112,7	437,1	122,1	0,0	93,5
2016 Укупно	26.127,3	25.410,2	1.777,1	802,4	0,0	3,9	21.182,7	1.644,1	555,7	0,0	161,4
2017 Укупно	23.700,2	23.409,5	1.742,1	879,3	0,0	4,0	19.857,7	926,4	286,9	0,0	3,9
2018 Укупно	23.112,0	22.653,7	1.741,1	928,1	0,0	3,4	19.562,6	418,5	458,3	0,0	0,0
2019 Укупно	22.600,2	21.648,6	1.835,1	1.321,3	0,0	3,1	17.978,3	510,8	951,6	0,0	0,0
2020											
Јануар	1.532,4	1.387,0	83,0	83,6	0,0	0,2	1.142,8	77,4	145,4	0,0	0,0
Фебруар	1.578,9	1.560,7	162,8	76,3	0,0	0,2	1.240,7	80,7	18,2	0,0	0,0
Март	1.555,4	1.546,6	160,7	103,9	0,0	0,0	1.206,2	75,8	8,8	0,0	0,0
Април	1.480,9	1.372,9	160,7	79,5	0,0	0,1	1.109,5	23,1	108,0	0,0	0,0
Мај	1.585,8	1.559,3	165,6	80,4	0,0	0,1	1.265,6	47,6	26,5	0,0	0,0
Јун	2.132,5	1.857,0	158,4	91,4	0,0	0,1	1.546,1	61,0	275,5	0,0	0,0
Јул	2.111,6	1.966,6	165,2	86,0	0,0	0,2	1.656,0	59,2	145,0	0,0	0,0
Август	1.778,8	1.719,8	161,3	81,9	0,0	0,1	1.423,5	53,0	59,0	0,0	0,0
Септембар	1.847,6	1.838,1	160,0	141,6	0,0	0,2	1.452,5	83,8	9,5	0,0	0,0
Октобар	1.773,7	1.735,5	162,7	83,0	0,0	0,2	1.423,7	65,9	38,2	0,0	0,0
Новембар	1.696,2	1.641,8	165,8	88,3	0,0	0,2	1.324,0	63,5	54,4	0,0	0,0
Децембар	2.255,3	1.951,4	244,6	199,0	0,0	0,2	1.440,9	66,7	303,9	0,0	0,0
2020 Укупно	21.329,1	20.136,7	1.950,8	1.194,9	0,0	1,8	16.231,5	757,7	1.192,4	0,0	0,0
2021											
Јануар	1.351,7	1.272,6	92,8	72,8	0,0	0,2	1.033,3	73,5	79,1	0,0	0,0
Фебруар	1.867,6	1.863,1	165,7	82,4	0,0	0,1	1.531,6	83,3	4,5	0,0	0,0
Март	1.935,3	1.816,4	166,7	85,6	0,0	0,1	1.480,5	83,5	118,9	0,0	0,0
Април	1.832,2	1.829,0	245,1	86,8	0,0	0,2	1.441,1	55,8	3,2	0,0	0,0
Мај	1.760,8	1.642,9	101,3	83,3	0,0	0,1	1.419,5	38,7	117,9	0,0	0,0
Јун	6.047,3	5.992,1	173,9	75,1	0,0	0,2	5.701,4	41,5	55,2	0,0	0,0
Јул	2.398,3	2.259,5	171,0	163,3	0,0	0,1	1.889,8	35,3	138,8	0,0	0,0
Август	1.822,0	1.755,9	170,0	83,2	0,0	0,1	1.474,4	28,2	66,1	0,0	0,0
Септембар	1.925,4	1.721,3	171,2	107,4	0,0	0,0	1.419,9	22,8	204,1	0,0	0,0
Октобар	1.659,3	1.634,8	170,8	77,5	0,0	0,0	1.356,5	29,9	24,5	0,0	0,0
Новембар	1.815,7	1.704,0	170,7	184,6	0,0	0,0	1.313,7	35,0	111,7	0,0	0,0
Децембар	2.128,0	1.895,0	260,3	221,1	0,0	0,0	1.374,9	38,6	233,1	0,0	0,0
2021 Укупно	26.543,6	25.386,6	2.059,5	1.323,2	0,0	1,1	21.436,7	566,1	1.157,1	0,0	0,0
2022											
Јануар	1.359,3	1.359,3	92,5	73,3	0,0	0,0	1.170,9	22,6	0,0	0,0	0,0
Фебруар	1.721,4	1.712,3	179,2	92,4	0,0	0,0	1.412,5	28,2	9,1	0,0	0,0
2022 Укупно	3.080,7	3.071,6	271,7	165,7	0,0	0,0	2.583,4	50,8	9,1	0,0	0,0

# ЈАВНИ ДУГ

---



**ЈАВНИ ДУГ РЕПУБЛИКЕ СРБИЈЕ**  
**АНАЛИЗА СТАЊА ДУГА РЕПУБЛИКЕ СРБИЈЕ У ПЕРИОДУ ОД 2000. ГОДИНЕ ДО 28.02.2022. ГОДИНЕ**

**А. ДИРЕКТНЕ ОБАВЕЗЕ**

у милионима EUR

	31.12.2000	31.12.2001	31.12.2002	31.12.2003	31.12.2004	31.12.2005	31.12.2006	31.12.2007	31.12.2008	31.12.2009	31.12.2010	31.12.2011	31.12.2012	31.12.2013	31.12.2014	31.12.2015	31.12.2016	31.12.2017	31.12.2018	31.12.2019	31.12.2020	31.12.2021	28.2.2022
УНУТРАШЊИ ДУГ	4,108.0	3,870.5	4,151.9	4,239.6	4,064.5	4,255.5	3,837.0	3,413.3	3,161.6	4,050.2	4,571.8	5,440.6	6,495.6	7,054.6	8,225.2	9,051.0	8,767.7	9,089.1	9,413.5	9,814.9	11,217.7	11,344.8	10,669.9
СПОЉНИ ДУГ	10,059.0	9,561.1	7,230.2	6,563.6	5,266.9	5,364.1	4,745.5	4,615.8	4,691.2	4,406.4	5,872.7	7,238.6	8,621.0	10,244.9	11,991.5	13,370.5	13,908.2	12,369.5	12,077.0	12,640.9	14,028.5	17,407.2	18,311.1
<b>УКУПНО ДИРЕКТНЕ ОБАВЕЗЕ</b>	<b>14,167.1</b>	<b>13,431.7</b>	<b>11,382.0</b>	<b>10,803.2</b>	<b>9,331.4</b>	<b>9,619.6</b>	<b>8,582.6</b>	<b>8,029.1</b>	<b>7,852.7</b>	<b>8,456.6</b>	<b>10,444.5</b>	<b>12,679.2</b>	<b>15,116.7</b>	<b>17,299.5</b>	<b>20,216.7</b>	<b>22,421.4</b>	<b>22,675.9</b>	<b>21,458.6</b>	<b>21,490.5</b>	<b>22,455.8</b>	<b>25,246.2</b>	<b>28,752.0</b>	<b>28,981.0</b>

**Б. ИНДИРЕКТНЕ ОБАВЕЗЕ**

УНУТРАШЊИ ДУГ	0.0	0.0	0.0	0.0	0.0	0.0	0.0	0.0	0.0	135.0	340.0	535.8	722.6	857.1	687.3	607.6	381.7	209.3	154.6	177.9	216.2	262.0	275.8
СПОЉНИ ДУГ	0.0	2.2	147.2	220.0	344.4	663.1	769.5	846.2	928.7	1,257.4	1,372.5	1,573.8	1,877.8	1,984.7	1,857.6	1,789.6	1,762.7	1,553.6	1,369.5	1,310.3	1,207.0	1,120.2	1,166.9
<b>УКУПНО ИНДИРЕКТНЕ ОБАВЕЗЕ</b>	<b>0.0</b>	<b>2.2</b>	<b>147.2</b>	<b>220.0</b>	<b>344.4</b>	<b>663.1</b>	<b>769.5</b>	<b>846.2</b>	<b>928.7</b>	<b>1,392.4</b>	<b>1,712.5</b>	<b>2,109.6</b>	<b>2,600.4</b>	<b>2,841.8</b>	<b>2,544.9</b>	<b>2,397.2</b>	<b>2,144.3</b>	<b>1,762.9</b>	<b>1,524.1</b>	<b>1,488.2</b>	<b>1,423.2</b>	<b>1,382.2</b>	<b>1,442.7</b>

<b>УКУПНО А+Б</b>	<b>14,167.1</b>	<b>13,433.9</b>	<b>11,529.3</b>	<b>11,023.2</b>	<b>9,675.8</b>	<b>10,282.7</b>	<b>9,352.0</b>	<b>8,875.3</b>	<b>8,781.4</b>	<b>9,849.0</b>	<b>12,156.9</b>	<b>14,788.8</b>	<b>17,717.0</b>	<b>20,141.3</b>	<b>22,761.6</b>	<b>24,818.6</b>	<b>24,820.2</b>	<b>23,221.5</b>	<b>23,014.6</b>	<b>23,944.0</b>	<b>26,669.3</b>	<b>30,134.2</b>	<b>30,423.7</b>
-------------------	-----------------	-----------------	-----------------	-----------------	----------------	-----------------	----------------	----------------	----------------	----------------	-----------------	-----------------	-----------------	-----------------	-----------------	-----------------	-----------------	-----------------	-----------------	-----------------	-----------------	-----------------	-----------------

у милионима РСД

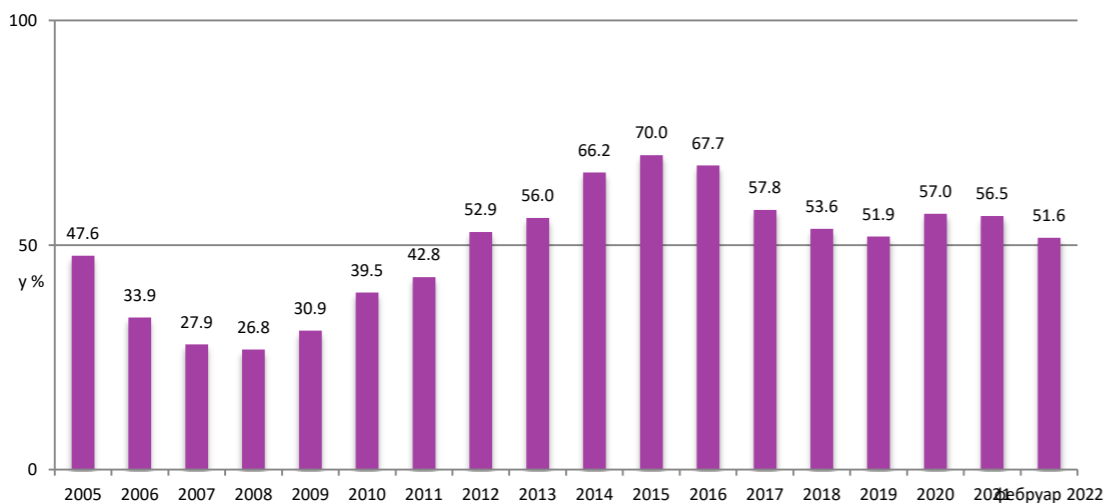
<b>СТАЊЕ ДУГА У ДИНАРИМА</b>	<b>831,252.5</b>	<b>802,076.2</b>	<b>709,225.4</b>	<b>753,023.7</b>	<b>763,272.9</b>	<b>879,168.7</b>	<b>738,811.9</b>	<b>703,248.7</b>	<b>778,039.4</b>	<b>944,408.2</b>	<b>1,282,535.8</b>	<b>1,547,511.3</b>	<b>2,014,750.6</b>	<b>2,309,041.5</b>	<b>2,753,198.8</b>	<b>3,018,589.4</b>	<b>3,064,611.4</b>	<b>2,751,116.1</b>	<b>2,720,201.7</b>	<b>2,815,642.9</b>	<b>3,135,785.1</b>	<b>3,543,240.5</b>	<b>3,579,635.7</b>
------------------------------	------------------	------------------	------------------	------------------	------------------	------------------	------------------	------------------	------------------	------------------	--------------------	--------------------	--------------------	--------------------	--------------------	--------------------	--------------------	--------------------	--------------------	--------------------	--------------------	--------------------	--------------------

**УЧЕШЋЕ ЈАВНОГ ДУГА РЕПУБЛИКЕ СРБИЈЕ У БРУТО ДОМАЋЕМ ПРОИЗВОДУ У ПЕРИОДУ ОД 2005. ДО 28.02.2022. ГОДИНЕ**

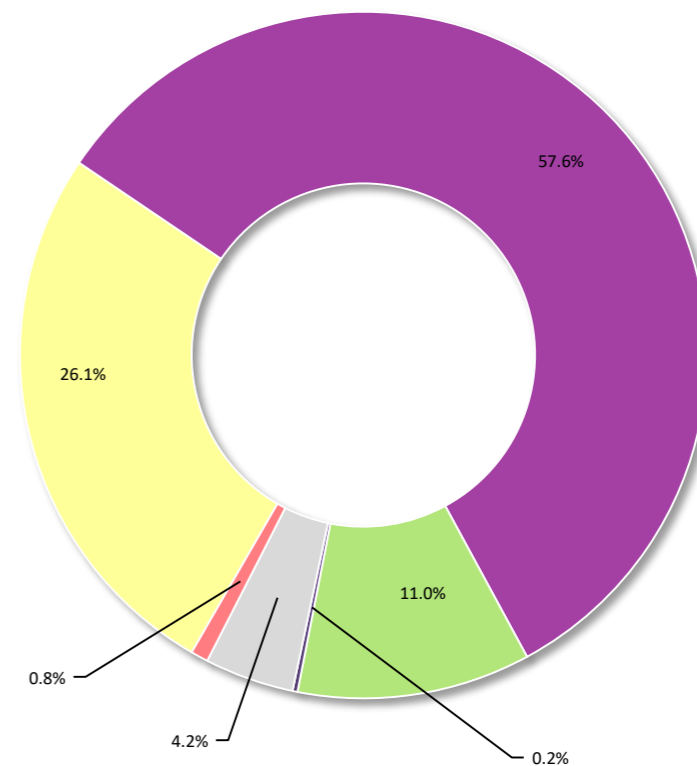
ГОДИНА

	2005	2006	2007	2008	2009	2010	2011	2012	2013	2014	2015	2016	2017	2018	2019	2020	2021	Фебруар 2022
ЈАВНИ ДУГ/БДП (у %)	47.6	33.9	27.9	26.8	30.9	39.5	42.8	52.9	56.0	66.2	70.0	67.7	57.8	53.6	51.9	57.0	56.5	51.6

Учешће јавног дуга Републике Србије у БДП у периоду од 2005. до 28. фебруара 2022. године



- RSD
- EUR
- USD
- CHF
- SDR
- Остале валуте \*



Јавни дуг Републике Србије на дан 28. фебруар 2022. године  
Валутна структура

Валута	Износ у оригиналној валути	Износ у RSD	Учешће у јавном дугу
RSD	935,623,375,405	935,623,375,405	26.1%
EUR	17,529,628,809	2,062,525,607,931	57.6%
USD	3,732,886,393	393,274,513,044	11.0%
CHF	73,651,772	8,382,492,330	0.2%
XDR	1,024,676,954	150,513,568,108	4.2%
Остале валуте *		29,316,166,728	0.8%
<b>УКУПНО</b>		<b>3,579,635,723,545</b>	<b>100.0%</b>

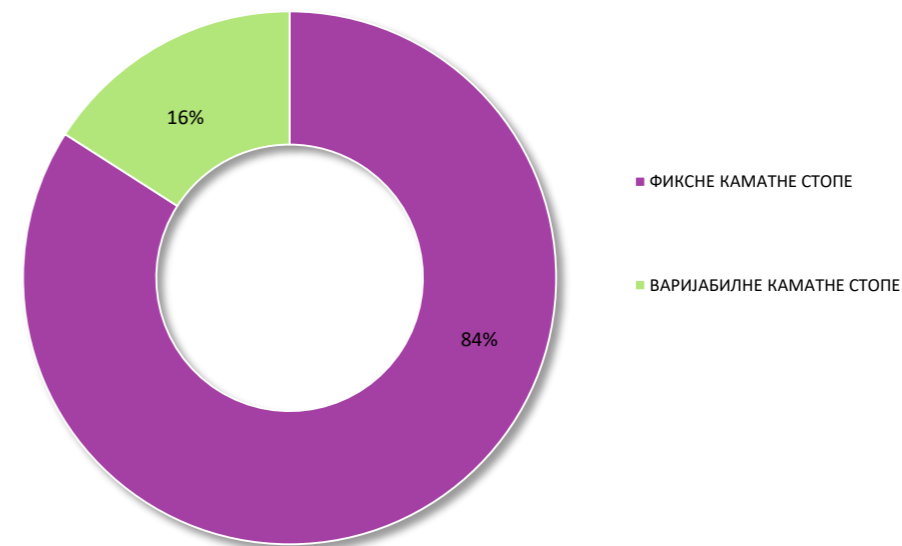
\*GBP, JPY, DKK, SEK, NOK, CNY, KWD, AED

<b>УКУПНО ЈАВНИ ДУГ</b>	<b>3,579,635,723,545</b>
ФИКСНЕ КАМАТНЕ СТОПЕ	3,009,191,633,104
ВАРИЈАБИЛНЕ КАМАТНЕ СТОПЕ	570,444,090,441
EURIBOR I LIBOR NA EUR	399,718,018,123
LIBOR на USD	12,006,138,830
LIBOR на CHF	4,836,185,880
SDR Interest rate	140,010,137,334
Остале варијабилне каматне стопе	13,873,610,273
<b>УКУПНО</b>	<b>100.0%</b>

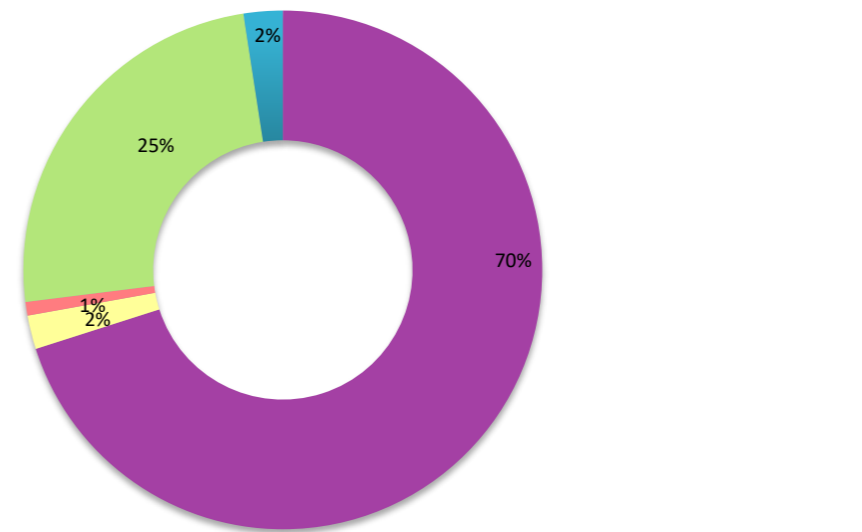
ФИКСНЕ КАМАТНЕ СТОПЕ	84.1%
ВАРИЈАБИЛНЕ КАМАТНЕ СТОПЕ	15.9%
EURIBOR I LIBOR NA EUR	11.2%
LIBOR на USD	0.3%
LIBOR на CHF	0.1%
SDR Interest rate	3.9%
Остале варијабилне каматне стопе	0.4%

<b>ВАРИЈАБИЛНЕ КАМАТНЕ СТОПЕ</b>	
EURIBOR и LIBOR на EUR	70.1%
LIBOR на USD	2.1%
LIBOR на CHF	0.8%
SDR Interest rate	24.5%
Остале варијабилне каматне стопе	2.4%

Стање јавног дуга Републике Србије на дан 28. фебруар 2022. године, структура по каматним стопама



Структура варијабилних каматних стопа на дан 28. фебруар 2022. године



■ EURIBOR и LIBOR на EUR   ■ LIBOR на USD   ■ LIBOR на CHF   ■ SDR Interest rate   ■ Остале варијабилне каматне стопе

## ЈАВНИ ДУГ РЕПУБЛИКЕ СРБИЈЕ

### СТАЊЕ ДУГА РЕПУБЛИКЕ СРБИЈЕ НА ДАН 28.02.2022. ГОДИНЕ

#### А. ДИРЕКТНЕ ОБАВЕЗЕ

Опис задужења	1. УНУТРАШЊИ ДУГ (у хиљадама)					
	Валута	Уговорени износ у оригиналној валути*	Стање дуга у EUR на дан 28.02.2022. године	Стање дуга у USD на дан 28.02.2022. године	Стање дуга у RSD на дан 28.02.2022. године	
<b>УКУПНО ДРЖАВНЕ ХАРТИЈЕ ОД ВРЕДНОСТИ ЕМИТОВАНЕ НА ДОМАЋЕМ ТРЖИШТУ</b>			<b>10,008,199</b>	<b>11,177,161</b>	<b>1,177,558,661</b>	
Дугорочне хартије од вредности емитоване на домаћем финасијском тржишту у динарима	RSD	915,825,678	7,783,702	8,692,842	915,825,678	
Дугорочне хартије од вредности емитоване на домаћем финасијском тржишту у еврима	EUR	2,224,497	2,224,497	2,484,319	261,732,982	
<b>УКУПНО ШТЕДНЕ ОБВЕЗНИЦЕ</b>			<b>15,181</b>	<b>16,955</b>	<b>1,786,227</b>	
Дугорочне штедне обвезнице деноминване у динарима	RSD	195,734	1,331	1,486	156,574	
Дугорочне штедне обвезнице деноминване у еврима	EUR	17,485	13,851	15,468	1,629,653	
<b>УКУПНО ОСТАЛЕ ОБАВЕЗЕ</b>			<b>478,256</b>	<b>534,116</b>	<b>56,271,308</b>	
Грађани - Стара девизна штедња	EUR	4,000,000	372,671	416,200	43,848,286	
Неисплаћена девизна штедња грађана положена код банака чије је седиште на територији Републике Србије и њиховим филијалама на територијама бивших република СФРЈ	EUR	96,000	36,839	41,141	4,334,409	
Пољопривредници - Дуг по основу Републичког фонда за пензијско и инвалидско осигурање	RSD	20,000,000	22,475	25,100	2,644,340	
Запослени - Дуг по основу преузимања Републичког фонда за пензијско и инвалидско	RSD	23,500,000	6,190	6,913	728,360	
Обавеза Vojvodanske banke a.d. Novi Sad према НБС	RSD	196,070	4,889	5,460	575,196	
Зајам за привредни развој	EUR	56,000	7,601	8,489	894,309	
Обавезе СРЈ према НБС по основу Уговора Г. Бр. 840 од 26. септембра 1995. године	RSD	377,319	1,791	2,001	210,787	
Обавезе СРЈ према НБС по основу Уговора Г. Бр. 132 од 23. фебруара 2000. године	RSD	2,519,248	25,800	28,814	3,035,623	
<b>УКУПНО КРЕДИТИ ПОСЛОВНИХ БАНАКА</b>			<b>98,827</b>	<b>110,370</b>	<b>11,627,932</b>	
UniCredit Bank Srbija a.d. Beograd- РЛ 0620/20 - Финансирање пројекта Рума-Шабац-Лозница	RSD	11,288,640	78,983	88,208	9,293,100	
OTP banka Srbija AD Novi Sad - 00-429-0300070.2 - Пројекат реконструкције и модернизације железничке пруге Суботица-Хоргош граница са Мађарском (Сегедин)	EUR	70,000	19,844	22,162	2,334,831	
Vanca Intesa a.d. Beograd - Потребе финансирања пројекта Рума - Шабац - Лозница	RSD	14,900,000	00	00	00	
<b>УКУПНО ДРЖАВНЕ ОБВЕЗНИЦЕ - РЕСТИТУЦИЈА</b>			<b>69,452</b>	<b>77,565</b>	<b>8,171,734</b>	
Државне обвезнице - Реституција	EUR	69,452	69,452	77,565	8,171,734	
<b>УКУПНО УНУТРАШЊИ ДУГ (директне обавезе)</b>			<b>10,669,916</b>	<b>11,916,167</b>	<b>1,255,415,862</b>	

Опис задужења	2. СПОЉНИ ДУГ (у хиљадама)				
	Валута	Уговорени износ у оригиналној валути*	Стање дуга у EUR на дан 28.02.2022. године	Стање дуга у USD на дан 28.02.2022. године	Стање дуга у RSD на дан 28.02.2022. године
<i>УКУПНО МЕЂУНАРОДНА БАНКА ЗА ОБНОВУ И РАЗВОЈ</i>			2,251,030	2,513,951	264,854,789
IBRD A	EUR	477,430	187,439	209,332	22,053,963
IBRD B	EUR	907,264	356,192	397,795	41,909,320
IBRD - Додатно финансирање пројекта Енергетске ефикасности за Србију	EUR	13,300	2,230	2,490	262,376
IBRD - Пружање унапређених услуга на локалном нивоу	EUR	31,839	3,387	3,783	398,522
IBRD - Пројекат Регионални развој Бора	EUR	7,213	1,210	1,351	142,313
IBRD - Рехабилитација система за наводњавање и одводњавање	EUR	33,923	5,812	6,491	683,814
IBRD - Пројекат реформе пољопривреде у транзицији	EUR	7,977	1,332	1,488	156,717
IBRD - Програмски развој приватног и финансијског сектора (PFDP)	EUR	34,900	21,802	24,349	2,565,214
IBRD - Коридор 10	EUR	275,200	172,872	193,063	20,339,972
IBRD - Програмски зајам за развој приватног и финансијског сектора II	EUR	70,800	44,229	49,395	5,203,929
IBRD - Програмски зајам за развој јавних финансија	EUR	70,100	46,715	52,171	5,496,417
IBRD - Пројекат здравства	EUR	10,155	3,379	3,774	397,623
IBRD - Додатно финансирање пројекта реконструкције саобраћаја	EUR	35,756	6,031	6,736	709,625
IBRD - Други програмски зајам за развој јавних финансија	EUR	73,529	73,529	82,118	8,651,426
IBRD - Пројекат подршке Агенцији за осигурање депозита	EUR	145,299	1,110	1,240	130,632
IBRD - Пројекат рехабилитације путева и унапређења безбедности саобраћаја	EUR	56,405	36,380	40,630	4,280,492
IBRD - Пројекат хитне санације од поплава	EUR	219,525	219,525	245,165	25,829,121
IBRD - Други пројекат здравства у Србији	EUR	29,100	20,693	23,109	2,434,674
IBRD - Први програмски зајам за развој и реструктурирање државних предузећа	EUR	88,300	88,300	98,613	10,389,325
IBRD - Пројекат унапређења земљишне администрације у Србији	EUR	36,200	27,313	30,503	3,213,601
IBRD - Пројекат за унапређење конкурентности и запошљавања	EUR	89,500	84,927	94,847	9,992,488
IBRD - Програм модернизације и оптимизације јавне управе	EUR	57,960	53,126	59,331	6,250,789
IBRD - Други програмски зајам за развој и реструктурирање државних предузећа	EUR	89,800	89,800	100,289	10,565,814
IBRD - Додатно финансирање за Пројекат аутопут Коридор 10	EUR	35,000	33,250	37,134	3,912,175
IBRD - Први програмски зајам за развојне политике у области јавних расхода и јавних предузећа	EUR	182,600	182,600	203,928	21,484,606
IBRD - Зајам за развојне политике у области управљања ризицима од елементарних непогода са опцијом одложеног повлачења средстава	EUR	66,100	66,100	73,821	7,777,286
IBRD - Програм унапређења ефикасности и одрживости инфраструктуре	EUR	100,000	61,327	68,490	7,215,689
IBRD - Пројекат инклузивног предшколског образовања и васпитања	EUR	47,000	22,399	25,015	2,635,460
IBRD - Додатно финансирање за други пројекат развоја здравства Србије	EUR	25,000	10,141	11,325	1,193,174
IBRD - Пројекат пружања подршке финансијским институцијама у државном власништву	EUR	40,100	27,406	30,607	3,224,602
IBRD - Други програмски зајам за развојне политике у области јавних расхода	EUR	160,600	160,600	179,358	18,896,100
IBRD - Пројекат унапређења услуга електронске управе	EUR	43,800	4,110	4,589	483,521
IBRD - Пројекат модернизације пореске администрације	EUR	45,300	4,713	5,264	554,558
IBRD - Пројекат унапређења трговине и саобраћаја Западног Балкана уз примену вишефазног програмског приступа	EUR	35,000	1,088	1,215	127,955
IBRD - Пројекат за конкурентну пољопривреду	EUR	45,800	14,115	15,763	1,660,704
IBRD - Додатно финансирање за пројекат унапређења земљишне администрације у Србији	EUR	21,000	6,887	7,691	810,280
IBRD - Пројекат акцелерације иновација и подстицања раста предузетништва у Републици Србији	EUR	43,000	6,064	6,772	713,468
IBRD - Хитан одговор Републике Србије на COVID - 19	EUR	92,000	8,976	10,024	1,056,119
IBRD - Пројекат интегрисаног развоја коридора реке Саве и Дрине применом вишефазног програмског приступа	EUR	78,200	10,196	11,386	1,199,596
IBRD - Програмски зајам за развојне политике за ефикасност јавног сектора и зелени опоравак	EUR	82,600	82,600	92,248	9,718,666
IBRD - Пројекат модернизације железничког сектора применом вишефазног програмског приступа	EUR	51,000	1,128	1,259	132,661



<b>УКУПНО МЕЂУНАРОДНА АСОЦИЈАЦИЈА ЗА РАЗВОЈ</b>			<b>83,469</b>	<b>93,218</b>	<b>9,820,933</b>
IDA - Други кредит за структурно прилагођавање	SDR	30,100	9,394	10,492	1,105,338
IDA - Кредит за развој приватног и банкарског сектора	SDR	68,100	4,251	4,747	500,156
IDA - Други кредит за прилагођавање приватног и финансијског сектора	SDR	58,700	7,328	8,184	862,237
IDA - Пројекат за финансирање структурног прилагођавања социјалног сектора	SDR	60,400	7,540	8,421	887,208
IDA - Пројекат развоја школства	SDR	7,306	456	509	53,656
IDA - Пројекат за олакшавање трговине и саобраћаја у Југоисточној Европи	SDR	4,345	271	303	31,915
IDA - Пројекат омогућавања финансирања извоза	SDR	8,345	00	00	00
IDA - Пројекат техничке помоћи у приватизацији и реструктурирању банака и предузећа	SDR	7,711	963	1,075	113,267
IDA - Пројекат промоције запошљавања	SDR	1,780	333	372	39,218
IDA - Пројекат здравства	SDR	14,693	1,834	2,049	215,820
IDA - Пројекат за катастар непокретности и упис права у Србији	SDR	19,274	4,813	5,375	566,239
IDA - Пројекат енергетске ефикасности у Србији	SDR	14,095	3,519	3,930	414,065
IDA - Пројекат консолидације наплате и реформе пензионе администрације у Србији	SDR	16,265	6,092	6,803	716,724
IDA - Пројекат ревитализације система за наводњавање и одводњавање Србије	SDR	16,016	6,998	7,815	823,376
IDA - Први кредит за програмски развој политике у приватном и финансијском сектору	SDR	38,000	16,604	18,543	1,953,621
IDA - Пројекат реконструкције саобраћаја у Србији	SDR	36,665	9,155	10,224	1,077,148
IDA - Додатно финансирање пројекта енергетске ефикасности за Србију	SDR	6,276	3,918	4,375	460,943
<b>УКУПНО ЕВРОПСКА ИНВЕСТИЦИОНА БАНКА</b>			<b>1,301,064</b>	<b>1,453,029</b>	<b>153,082,420</b>
EIB - Обнова регионалних болница	EUR	50,000	14,231	15,893	1,674,358
EIB - Пројекат обнове школа	EUR	25,000	10,190	11,380	1,198,935
EIB - Апекс зајам за мала и средња предузећа	EUR	250,000	3,602	4,023	423,827
EIB - Општинска и регионална инфраструктура	EUR	50,000	34,740	38,798	4,087,534
EIB - Истраживање и развој у јавном сектору	EUR	200,000	128,345	143,336	15,101,024
EIB - Пројекат модернизације школа	EUR	50,000	45,282	50,571	5,327,806
EIB - Клинички центри/А	EUR	80,000	74,146	82,806	8,723,939
EIB - Клинички центри/Б	EUR	70,000	63,000	70,358	7,412,542
EIB - Клинички центри/Ц	EUR	50,000	00	00	00
EIB - Апекс зајам за мала и средња предузећа II/А, II/Б и II/Ц	EUR	249,389	4,918	5,492	578,632
EIB - Коридор 10-Аутопут (Е80)-фаза 1	EUR	265,000	255,451	285,288	30,056,212
EIB - Коридор 10-Аутопут (Е 75)	EUR	314,000	309,508	345,659	36,416,579
EIB - Унапређење објеката правосудних органа	EUR	15,000	14,217	15,878	1,672,781
EIB - Апекс зајам за мала и средња предузећа и друге приоритете III/А	EUR	148,370	51,841	57,896	6,099,574
EIB - Рехабилитација и безбедност путева	EUR	100,000	63,929	71,395	7,521,797
EIB - Општинска и регионална инфраструктура Б	EUR	23,746	23,746	26,520	2,793,942
EIB - Унапређење објеката правосудних органа Б	EUR	26,000	14,271	15,938	1,679,113
EIB - Апекс зајам за мала и средња предузећа и друге приоритете III/Б	EUR	150,000	102,549	114,526	12,065,809
EIB - Развој речне транспортне инфраструктуре у Србији	EUR	100,000	25,735	28,741	3,027,965
EIB - Железничка пруга Ниш - Димитровград	EUR	134,000	00	00	00
EIB - Ревитализације јавне инфраструктуре у најугроженијим и најсиромашнијим општинама у земљи_Партнерство за локални развој	EUR	22,000	9,364	10,458	1,101,761
EIB - Оквир за јачање отпорности локалне инфраструктуре	EUR	40,000	12,000	13,402	1,411,913
EIB - Аутопут Е-80 деоница Ниш-Мердаре фаза I	EUR	100,000	00	00	00
EIB - Гасни интерконектор Ниш – Димитровград – Бугарска (граница)	EUR	25,000	00	00	00
EIB - COVID-19 Подршка Влади Србије за мала и средња предузећа и предузећа средње тржишне капитализације	EUR	200,000	40,000	44,672	4,706,376
EIB - Повезане школе у Србији	EUR	65,000	00	00	00

<b>УКУПНО ЕВРОПСКА БАНКА ЗА ОБНОВУ И РАЗВОЈ</b>			<b>115,544</b>	<b>129,040</b>	<b>13,594,851</b>
EVRD - Коридор X	EUR	150,000	58,208	65,006	6,848,678
EVRD - Пројекат рехабилитације путева и унапређења безбедности саобраћаја	EUR	100,000	51,572	57,596	6,067,953
EVRD - Програм за отпорност на климатске промене и наводњавање у Србији - фаза 1	EUR	15,000	185	207	21,766
EVRD - Изградња аутопута Е-80 Ниш-Мердаре, деоница Ниш-Плочник, фаза 1	EUR	85,000	3,109	3,472	365,802
EVRD - Пројекат изградње широкопојасне комуникационе инфраструктуре у руралним пределима	EUR	18,000	180	201	21,179
EVRD - Пројекат даљинског грејања у Крагујевцу	EUR	18,000	2,290	2,558	269,474
<b>УКУПНО БАНКА ЗА РАЗВОЈ САВЕТА ЕВРОПЕ</b>			<b>406,217</b>	<b>453,664</b>	<b>47,795,284</b>
СЕВ - Клизишта II (реконструкција и обнова стамбене инфраструктуре)	EUR	20,000	2,370	2,647	278,853
СЕВ - Избеглице (обезбеђење трајних стамбених јединица)	EUR	2,000	446	499	52,521
СЕВ - Клизишта I (реконструкција и обнова стамбене инфраструктуре)	EUR	10,000	2,026	2,263	238,378
СЕВ - Обезбеђење смештаја за младе истраживаче у Србији	EUR	33,505	13,687	15,286	1,610,418
СЕВ - Образовање за социјалну инклузију	EUR	28,500	14,217	15,877	1,672,723
СЕВ - Обезбеђење смештаја за младе истраживаче у Србији 2	EUR	70,000	51,811	57,863	6,096,064
СЕВ - Зајам за делимично финансирање изградње и опремања нове затворске установе у Панчеву	EUR	18,000	15,487	17,296	1,822,228
СЕВ - Санирање последица земљотреса у Краљеву	EUR	8,000	2,833	3,164	333,368
СЕВ - Зајам за делимично финансирање изградње и опремања нове затворске установе у Крагујевцу	EUR	17,000	16,067	17,943	1,890,394
СЕВ - Пројекат рехабилитације јавних болница	EUR	200,000	157,273	175,642	18,504,615
СЕВ - Пројекат изградње нове Универзитетске деце клинике, Тиршова 2 у Београду	EUR	54,000	4,500	5,026	529,467
СЕВ - Енергетска ефикасност у зградама централне власти	EUR	40,000	00	00	00
СЕВ - Водоснабдевање и постројења за пречишћавање отпадних вода	EUR	200,000	500	558	58,830
СЕВ - Подршка напорима Републике Србије на ублажавању пандемије COVID-19	EUR	200,000	120,000	134,016	14,119,128
СЕВ - Инфраструктура у култури	EUR	20,000	5,000	5,584	588,297
СЕВ - Студентско становање	EUR	32,000	00	00	00
СЕВ - Универзитетска инфраструктура	EUR	95,000	00	00	00
СЕВ - Центар за обуку за дуално образовање	EUR	20,000	00	00	00
<b>УКУПНО EXPORT - IMPORT BANK OF CHINA</b>			<b>1,660,455</b>	<b>1,854,397</b>	<b>195,368,093</b>
Export - Import Bank of China - Набавка скенера	CNY	204,900	9,696	10,828	1,140,781
Export - Import Bank of China - Мост Земун-Борча	USD	216,750	100,635	112,389	11,840,619
Export - Import Bank of China - Пројекат изградње аутопута Е763 (Обреновац-Љиг)	USD	301,000	215,616	240,800	25,369,243
Export - Import Bank of China - Пакет пројекат Костолац Б / I фаза	USD	286,639	130,963	146,260	15,409,078
Export - Import Bank of China - Пакет пројекат Костолац Б / II фаза	USD	608,260	221,518	247,391	26,063,632
Export - Import Bank of China - Пројекат изградње аутопута Е763 (Сурчин - Обреновац)	USD	198,619	177,846	198,619	20,925,294
Export - Import Bank of China - Пројекат модернизације и реконструкције мађарско-српске железничке везе на територији Републике Србије, за деоницу Београд Центар– Стара Пазова	USD	297,638	221,006	246,820	26,003,442
Export - Import Bank of China - Пројекат изградње обилазнице око Београда на аутопуту Е70/Е75, деоница: мост преко реке Саве код Остружнице - Бубањ Поток (Сектори 4, 5 и 6)***	EUR	186,053	156,973	175,308	18,469,385
Export - Import Bank of China - Пројекат изградње аутопута Е-763, деоница Прељина–Пожега	USD	445,000	172,010	192,101	20,238,582
Export - Import Bank of China - Пројекат модернизације и реконструкције мађарско-српске железничке везе на територији Републике Србије, за деоницу Нови Сад-Суботица-државна граница (Келебија)	USD	988,389	221,254	247,097	26,032,671
Export - Import Bank of China - Пројекат изградње топловода Обреновац - Нови Београд	EUR	164,686	32,937	36,784	3,875,366
Export - Import Bank of China - Пројекат изградње државног пута 1б реда бр. 27 Лозница-Ваљево-Лазаревац, деоница Иверак-Лајковац (веза са аутопутем Е-763 Београд-Пожега)	EUR	134,300	00	00	00
<b>УКУПНО КРЕДИТИ СТРАНИХ ВЛАДА</b>			<b>2,726,181</b>	<b>3,044,601</b>	<b>320,760,868</b>
Остале стране владе - Репрограмиране обавезе- Кувајт***	EUR	209,265	193,763	216,395	22,798,089
Влада Републике Француске - NATIXIS	EUR	10,975	10,975	12,257	1,291,312
Либија - Нерегулисан дуг	USD	44,663	39,992	44,663	4,705,393

Влада Руске Федерације	USD	300,000	33,578	37,500	3,950,775
Влада Руске Федерације - Државни извозни кредит Влади Републике Србије	USD	800,000	683,177	762,972	80,382,204
Влада Руске Федерације - Државни извозни кредит	EUR	172,500	42,559	47,529	5,007,420
Влада Емирата Абу Даби (Уједињени Арапски Емирати)	USD	1,000,000	895,415	1,000,000	105,354,000
Фонд за развој Абу Дабија за буџетску подршку***	EUR	802,304	802,304	896,013	94,398,594
Фонд за развој Абу Дабија Развој система за наводњавање I фаза	AED	356,281	24,419	27,271	2,873,082
<b>УКУПНО ЕВРООБВЕЗНИЦЕ РЕПУБЛИКЕ СРБИЈЕ</b>			<b>7,316,432</b>	<b>8,170,995</b>	<b>860,847,037</b>
Еврообвезнице 2029	EUR	1,550,000	1,550,000	1,731,041	182,372,070
Еврообвезнице 2027	EUR	2,000,000	2,000,000	2,233,601	235,318,800
Еврообвезнице 2030**	EUR	1,016,432	1,016,432	1,135,152	119,592,817
Еврообвезнице 2033	EUR	1,000,000	1,000,000	1,116,801	117,659,400
Еврообвезнице 2036	EUR	750,000	750,000	837,600	88,244,550
Еврообвезнице 2028	EUR	1,000,000	1,000,000	1,116,801	117,659,400
<b>УКУПНО НЕМАЧКА РАЗВОЈНА БАНКА (КfW)</b>			<b>71,984</b>	<b>80,392</b>	<b>8,469,577</b>
КfW - Рехабилитација локалног система грејања у Србији - фаза IV	EUR	44,902	10,546	11,777	1,240,787
КfW - Водовод и рехабилитација у општинама средње величине у Србији 1 - фаза II	EUR	24,994	6,347	7,088	746,775
КfW - Водовод и рехабилитација у општинама средње величине у Србији 2 - фаза II	EUR	17,499	6,999	7,816	823,483
КfW - Програм водоснабдевања и пречишћавања отпадних вода у општинама средње величине у Србији III	EUR	46,000	27,969	31,236	3,290,827
КfW - Пројекат енергетске ефикасности у јавним објектима	EUR	15,000	00	00	00
КfW - Програм подстицања обновљиве енергије - Развој тржишта биомасе у Републици Србији (прва компонента)	EUR	20,000	7,994	8,927	940,513
КfW - Програм водоснабдевања и канализације у општинама средње величине у Србији V	EUR	17,000	8,130	9,079	956,555
КfW - Пројекат енергетске ефикасности у објектима јавне намене – Фаза 2	EUR	20,000	4,000	4,467	470,638
КfW - Пројекат Енергетска ефикасност у зградама јавне намене и обновљиви извори енергије у сектору даљинског грејања - Озелењавање јавног сектора	EUR	50,000	00	00	00
КfW - Рехабилитација система даљинског грејања у Србији - Фаза V	EUR	30,000	00	00	00
КfW – Програм „Интегрисано управљање чврстим отпадом - Фаза 1”	EUR	22,000	00	00	00
<b>УКУПНО ОБАВЕЗЕ ПРЕМА ПАРИСКОМ КЛУБУ ПОВЕРИЛАЦА</b>			<b>747,419</b>	<b>834,718</b>	<b>87,940,906</b>
Париски клуб	USD	2,619,698	747,419	834,718	87,940,906
<b>УКУПНО МЕЂУНАРОДНИ МОНЕТАРНИ ФОНД</b>			<b>1,189,961</b>	<b>1,328,949</b>	<b>140,010,137</b>
ММФ - средства алокације	SDR	388,371	484,852	541,482	57,047,343
ММФ - средства алокације 2	SDR	627,596	705,110	787,467	82,962,794
<b>УКУПНО ОСТАЛЕ ОБАВЕЗЕ</b>			<b>441,331</b>	<b>492,879</b>	<b>51,926,747</b>
Т.С. ЗІРААТ БАНКАСИ А.Ѕ. и ДЕНІЗБАНК А. Ѕ. Нови Пазар Тутин, Сремска Рача Кузмин и мост преко реке Саве	EUR	219,200	125,585	140,253	14,776,240
JP MORGAN CHASE BANK - Пројекат изградње инфраструктурног коридора аутопута Е-761 деонице Појате-Прељина (Моравски коридор)	EUR	431,686	264,746	295,669	31,149,878
Француска агенција за развој - Пројекат модернизације железничког сектора, фаза 1	EUR	51,000	1,000	1,117	117,659
Француска агенција за развој - Реализација програма урбане средине отпорне на климатске промене	EUR	50,000	50,000	55,840	5,882,970
Француска агенција за развој - CRS 1022 01 А - Програм чврстог отпада у Србији	EUR	75,000	00	00	00
JP MORGAN CHASE BANK - MIGA - Пројекат изградње инфраструктурног коридора аутопута Е-761 деонице Појате-Прељина (Моравски коридор)	EUR	400,000	00	00	00
UNICREDIT BANK AG, BNP PARIBAS FORTIS SA/NV, and BNP PARIBAS SA - на - Пројекат сакупљања и пречишћавања отпадних вода централног канализационог система града Београда	EUR	203,775	00	00	00
<b>УКУПНО СПОЉНИ ДУГ (директне обавезе)</b>			<b>18,311,088</b>	<b>20,449,832</b>	<b>2,154,471,644</b>
<b>УКУПНО ДИРЕКТНЕ ОБАВЕЗЕ (1 + 2)</b>			<b>28,981,004</b>	<b>32,365,999</b>	<b>3,409,887,505</b>

## Б. ИНДИРЕКТНЕ ОБАВЕЗЕ

1.УНУТРАШЊИ ДУГ (у хиљадама)						
Опис задужења	Валута	Уговорени износ у оригиналној валути*	Стање дуга у EUR на дан 28.02.2022. године	Стање дуга у USD на дан 28.02.2022. године	Стање дуга у RSD на дан 28.02.2022. године	
<b>УКУПНО КРЕДИТИ ПРЕМА ПОСЛОВНИМ БАНКАМА</b>			<b>275,814</b>	<b>308,030</b>	<b>32,452,149</b>	
ЈП Србијарас - OTP banka Srbija AD Novi Sad	EUR	20,000	00	00	00	
ЈП Србијарас - OTP banka Srbija AD Novi Sad	EUR	4,286	3,215	3,590	378,216	
ЈП Србијарас - Komercijalna banka a.d. Beograd	EUR	5,714	4,286	4,786	504,229	
ЈП Србијарас - Banka Poštanska štedionica a.d. Beograd	EUR	10,000	7,500	8,376	882,446	
ЈП Србијарас - OTP banka Srbija AD Novi Sad	EUR	10,000	7,500	8,376	882,446	
ЈП Србијарас - OTP banka Srbija AD Novi Sad	EUR	4,286	3,215	3,590	378,216	
ЈП Србијарас - Komercijalna banka a.d. Beograd	EUR	5,714	4,286	4,786	504,229	
ЈП Србијарас - OTP banka Srbija AD Novi Sad	EUR	30,000	22,500	25,128	2,647,337	
ЈП Србијарас - Banca Intesa a.d. Beograd	EUR	20,000	13,333	14,891	1,568,792	
ЈП Србијарас - Komercijalna banka a.d. Beograd	EUR	30,000	24,375	27,222	2,867,948	
ЈП Србијарас - OTP banka Srbija AD Novi Sad	EUR	30,000	24,375	27,222	2,867,948	
ЈП Србијарас - OTP banka Srbija AD Novi Sad	EUR	10,000	8,125	9,074	955,981	
ЈП Србијарас - Banca Intesa a.d. Beograd	EUR	16,000	16,000	17,869	1,882,550	
ЈП Србијарас - Raiffeisen banka a.d. Beograd	EUR	4,000	4,000	4,467	470,638	
ЈАТ Техника ДОО - UniCredit Bank Srbija a.d. Beograd	EUR	4,750	1,900	2,122	223,553	
ЈП Скијалишта Србије - UniCredit Bank Srbija a.d. Beograd	RSD	3,200,000	26,804	29,934	3,153,718	
ЈП Србијарас - Banca Intesa a.d. Beograd	EUR	75,000	37,473	41,850	4,409,077	
ЈП Србијарас - OTP banka Srbija AD Novi Sad	EUR	28,000	13,953	15,583	1,641,730	
ЈП Србијарас - OTP banka Srbija AD Novi Sad	EUR	66,000	32,976	36,827	3,879,909	
ЈП Србијарас - Raiffeisen banka a.d. Beograd	EUR	10,000	10,000	11,168	1,176,594	
ЈП Србијарас - Banca Intesa a.d. Beograd	EUR	20,000	00	00	00	
ЈП Србијарас - Raiffeisen banka a.d. Beograd	EUR	10,000	10,000	11,168	1,176,594	
ЈП Србијарас - Banca Intesa a.d. Beograd	EUR	30,000	00	00	00	
ЈП Србијарас - Banca Intesa a.d. Beograd	EUR	30,000	00	00	00	
ЈП Србијарас - Sberbank Srbija a.d. Beograd	EUR	10,000	00	00	00	
ЈП Србијарас - Komercijalna banka a.d. Beograd	EUR	20,000	00	00	00	
ЈП Србијарас - OTP banka Srbija AD Novi Sad	EUR	10,000	00	00	00	
ЈП Србијарас - OTP banka Srbija AD Novi Sad	EUR	40,000	00	00	00	
ЈП Србијарас - Raiffeisen banka a.d. Beograd	EUR	10,000	00	00	00	
ЈП Србијарас - Raiffeisen banka a.d. Beograd	EUR	10,000	00	00	00	
ЈП Србијарас - Raiffeisen banka a.d. Beograd	EUR	10,000	00	00	00	
ЈП Србијарас - Raiffeisen banka a.d. Beograd	EUR	10,000	00	00	00	
ЈП Србијарас - Raiffeisen banka a.d. Beograd	EUR	10,000	00	00	00	
<b>УКУПНО УНУТРАШЊИ ДУГ (индиректне обавезе)</b>			<b>275,814</b>	<b>308,030</b>	<b>32,452,149</b>	

2. СПОЉНИ ДУГ (у хиљадама)						
Опис задужења	Валута	Уговорени износ у оригиналној валути*	Стање дуга у EUR на дан 28.02.2022. године	Стање дуга у USD на дан 28.02.2022. године	Стање дуга у RSD на дан 28.02.2022. године	
<b>УКУПНО ЕВРОПСКА БАНКА ЗА ОБНОВУ И РАЗВОЈ</b>			<b>384,338</b>	<b>429,228</b>	<b>45,220,921</b>	
ЈП ЕПС - Набавка и уградња електронских паметних бројила	EUR	4,899	349	390	41,061	
ЈП ЕПС - Пројекат за мале хидроелектране	EUR	32,700	11,133	12,433	1,309,857	
ЈП ЕПС - Пројекат за Колубару	EUR	78,528	10,359	11,569	1,218,826	
ЈП ЕПС - Пројекат реструктурирања ЕПС-а	EUR	200,000	125,926	140,634	14,816,369	
АД Железнице Србије - Возна средства-вишеделне електромоторне гарнитуре	EUR	99,996	26,812	29,943	3,154,645	
АД Инфраструктура Железнице Србије Рехабилитација пруга дуж Коридора 10, укључујући набавку механизације	EUR	36,000	12,530	13,994	1,474,304	
АД Инфраструктура Железнице Србије - Пројекат рехабилитације и модернизација мреже пруга на Коридору X	EUR	91,500	45,703	51,041	5,377,383	
АД Србија Карго - Набавка нових и модернизација постојећих електролокомотива	EUR	64,000	36,672	40,955	4,314,765	
АД Србија Воз - Ремонт и модернизација пет електромоторних гарнитура	EUR	3,490	1,982	2,213	233,189	
АД Србија Воз - Пројекат техничко - путничке станице (ТПС) Земун - фаза 1	EUR	30,000	27,739	30,979	3,263,803	
АД Србија Воз - Пројекат техничко - путничке станице (ТПС) Земун - фаза 2	EUR	22,000	3,965	4,428	466,556	
АД Србија Воз - Набавка возних средстава	EUR	100,000	57,160	63,836	6,725,411	
ЈП Путеви Србије - Обилазница око Београда	EUR	78,782	11,187	12,494	1,316,240	
ЈП Србијагас - Рефинансирање краткорочног дуга	EUR	50,000	2,632	2,939	309,630	
ЈП Емисиона техника и везе - Прелазалак са аналогног на дигитални сигнал	EUR	17,843	5,576	6,227	656,064	
Град Суботица - Пројекат унапређења водних система	EUR	11,000	4,213	4,706	495,753	
Електродистрибуција Србије д.о.о - Паметна бројила	EUR	40,000	400	447	47,064	
<b>УКУПНО ЕВРОПСКА ИНВЕСТИЦИОНА БАНКА</b>			<b>493,534</b>	<b>551,179</b>	<b>58,068,883</b>	
ЈП ЕПС - Уређаји за енергетски систем	EUR	22,000	6,627	7,401	779,690	
ЕМС АД - Реконструкција енергетског система	EUR	25,272	9,144	10,212	1,075,836	
ЕМС АД - Пројекат унапређења електромреже	EUR	24,500	16,540	18,472	1,946,078	
АД Железнице Србије - Пројекат обнове железница	EUR	70,000	6,928	7,737	815,139	
АД Железнице Србије - Пројекат обнове железница II	EUR	74,990	51,244	57,229	6,029,290	
ЈП Путеви Србије - Рехабилитација постојећих путева	EUR	95,000	20,413	22,798	2,401,821	
ЈП Путеви Србије - Хитна санација саобраћаја	EUR	37,000	1,345	1,502	158,271	
ЈП Путеви Србије - Пројекат европских путева Б	EUR	120,000	79,131	88,374	9,310,519	
ЈП Путеви Србије - Рехабилитација моста Газела	EUR	33,000	18,867	21,070	2,219,841	
ЈП Путеви Србије - Рехабилитација путева и мостова Б2	EUR	33,000	19,900	22,224	2,341,422	
ЈП Путеви Србије - Обилазница око Београда	EUR	60,000	52,875	59,051	6,221,241	
ЈП Путеви Србије - Обилазница око Београда Б	EUR	40,000	36,806	41,104	4,330,520	
Контрола летења Србије и Црне Горе SMATSA d.o.o Београд - Пројекат будуће модернизације и унапређења система управљања ваздушним саобраћајем	EUR	29,717	320	357	37,649	
Град Београд - Обнова београдског језгра	EUR	90,000	39,685	44,320	4,669,285	
Град Београд - Мост на Сави А	EUR	70,000	50,729	56,654	5,968,686	
Град Београд - Мост на Сави Б	EUR	90,000	72,194	80,626	8,494,287	
Град Нови Сад - Хитна обнова система водоснабдевања	EUR	15,000	10,788	12,048	1,269,310	
<b>УКУПНО НЕМАЧКА РАЗВОЈНА БАНКА (KfW)</b>			<b>70,494</b>	<b>78,727</b>	<b>8,294,245</b>	

ЈП ЕПС - Мере еколошке заштите у термоелектранама на лигнит	EUR	36,000	581	649	68,341
ЈП ЕПС - Ревитализација ХЕ Зворник	EUR	70,000	30,468	34,027	3,584,867
ЈП ЕПС - Пројекат енергетске ефикасности путем еколошког управљања квалитетом угља у РБ Колубара	EUR	65,000	30,000	33,504	3,529,774
ЈП ЕПС - Модернизација система за отпепеливање ТЕ Никола Тесла А	EUR	45,000	00	00	00
ЈП ЕПС - Пројекат обновљиве енергије Костолац – Ветропарк	EUR	80,000	142	159	16,766
ЕМС АД - Регионални програм за енергетску ефикасност у преносном систему	EUR	15,000	9,302	10,389	1,094,497
ЕМС АД- Регионални програм за енергетску ефикасност у преносном систему II	EUR	40,000	00	00	00
<b>УКУПНО EUROFIMA</b>			<b>30,140</b>	<b>33,661</b>	<b>3,546,306</b>
АД Железнице Србије-Eurofima 2771	CHF	43,000	30,140	33,661	3,546,306
<b>УКУПНО КРЕДИТИ ПОСЛОВНИХ БАНАКА</b>			<b>00</b>	<b>00</b>	<b>00</b>
ЈП Србијагас - Nova Ljubljanska banka d.d. Ljubljana	EUR	20,000	00	00	00
<b>УКУПНО МЕЂУНАРОДНА АСОЦИЈАЦИЈА ЗА РАЗВОЈ</b>			<b>5,801</b>	<b>6,478</b>	<b>682,498</b>
ЈП ЕПС - Програм енергетске заједнице југоисточне Европе - Пројекат за Србију	SDR	11,799	5,155	5,758	606,592
ЕМС АД - Програм енергетске заједнице југоисточне Европе - Пројекат за Србију	SDR	1,476	645	720	75,907
<b>УКУПНО ЈАПАНСКА АГЕНЦИЈА ЗА МЕЂУНАРОДНУ САРАДЊУ</b>			<b>151,312</b>	<b>168,985</b>	<b>17,803,268</b>
ЈП ЕПС - Обавезе према ЈСА - Пројекат за изградњу постројења за одсумпоравање за ТЕ "Никола Тесла"	JPY	28,252,000	151,312	168,985	17,803,268
<b>УКУПНО КРЕДИТИ СТРАНИХ ВЛАДА</b>			<b>11,464</b>	<b>12,803</b>	<b>1,348,877</b>
ЈП ЕПС - Обавезе према Влади Републике Пољске - Обнова електропривреде Србије	USD	49,997	1,716	1,917	201,951
ЈП Југоимпорт СДПР - Обавезе према Министарству одбране Алжира	EUR	42,113	9,748	10,886	1,146,926
<b>УКУПНО КРЕДИТИ ИНО - ПОСЛОВНИХ БАНАКА И ОСТАЛИХ КРЕДИТОРА</b>			<b>19,812</b>	<b>22,126</b>	<b>2,331,071</b>
АД Железнице Србије - Обавезе према Кувајтском фонду за арапски економски развој- Пројекат железничка станица Београд центар-фаза 1	KWD	10,000	19,812	22,126	2,331,071
<b>УКУПНО СПОЉНИ ДУГ (индиректне обавезе)</b>			<b>1,166,894</b>	<b>1,303,188</b>	<b>137,296,069</b>
<b>УКУПНО ИНДИРЕКТНЕ ОБАВЕЗЕ</b>			<b>1,442,709</b>	<b>1,611,218</b>	<b>169,748,218</b>
<b>УКУПНО УНУТРАШЊИ ДУГ (директне и индиректне обавезе)</b>			<b>10,945,730</b>	<b>12,224,197</b>	<b>1,287,868,010</b>
<b>УКУПНО СПОЉНИ ДУГ (директне и индиректне обавезе)</b>			<b>19,477,982</b>	<b>21,753,020</b>	<b>2,291,767,713</b>
<b>УКУПНО А + Б</b>			<b>30,423,712</b>	<b>33,977,217</b>	<b>3,579,635,724</b>

\*Кориговани уговорени износи укључују промене настале током реализације финансираних пројеката, утврђене коначним обрачуном код примопредаје изведених радова, због мањкова у односу на уговорене количине радова и остварених уштеда, итд. Такође, одступања могу настати аутоматским отказом неискоришћених средстава када истекне период расположивости зајма или по захтеву зајмопримца. Кориговани уговорени износи представљају главницу која се отплаћује.

\*\* У сврху заштите од девизног и каматног ризика, реализована је хеџинг трансакција (каматни и валутни своп), којом су обавезе Републике Србије по основу десетогодишње обвезнице емитоване у износу од 1,2 милијарде америчких долара по купонској стопи 2,125%, конвертоване у евре по значајно нижој каматној стопи 1,066% и приказују се у еврима

\*\*\*Реализована је хеџинг трансакција (каматни и валутни своп) \_ обавеза се приказује у еврима

## МЕТОДОЛОШКА ОБЈАШЊЕЊА

---

IV

# ЕКОНОМСКА, ФИСКАЛНА И СТАТИСТИКА ЈАВНОГ ДУГА

**1. Економска статистика** (табеле у поглављу I Макроекономска кретања) заснована је на методологији и подацима Републичког завода за статистику, Народне банке Србије, Националне службе за запошљавање, Агенције за приватизацију, Београдске берзе, Републичког фонда за пензијско и инвалидско осигурање и др.

Економска статистика садржана у поглављу I обухвата: основне индикаторе макроекономских кретања у годишњој и месечној динамици за текућу годину; бруто домаћи производ (БДП) у сталним ценама и његове стопе раста по кварталима и употребу БДП; кретање физичког обима индустријске производње у месечној динамици (укупно, по секторима и по економској намени); кретање потрошачких цена у годишњој и месечној динамици; кретање потрошачких цена укупно, базне инфлације и регулисаних цена (укупно и по компонентама) у месечној динамици за текућу годину; цене произвођача индустријских производа за домаће тржиште и извоз у годишњој и месечној динамици; кретање извоза у месечној динамици; цене спољне трговине у годишњој, кварталној и месечној динамици; квартално кретање страних директних инвестиција; спољни дуг у годишњој динамици и у последњем месецу текуће године; приказ платног биланса Србије у годишњој и месечној динамици; монетарни преглед по годинама; основне монетарне индикаторе, приказ штедње становништва и девизних резерви, укупан број запослених и незапослених лица и просечне нето зараде и просечне пензије (у динарима и међугодишње реалне стопе раста) у годишњој и месечној динамици; приказ резултата приватизације у годишњој динамици и за одређени период текуће године за који су расположиви подаци; приказ кретања индекса, тржишне капитализације и учешћа страних инвеститора у берзанском трговању Београдске берзе; приказ промета хартија од вредности на Београдској берзи; приказ аукција државних записа Републике Србије у годишњој динамици и на дневном нивоу.

**2. Фискална статистика** (табеле у поглављу II Фискална кретања) заснова је на GFS методологији и подацима Министарства финансија, Управе за трезор и Управе за јавни дуг.

Почев од Меморандума о буџету и економској и фискалној политици за 2009. годину са

пројекцијама за 2010. и 2011. годину, приликом приказивања и пројекције фискалних агрегата користи се методологија ММФ – Статистика државних финансија. Сви подаци у овом билтену прерачунати су користећи исту методолошку основу.

Основни циљ усаглашавања са методологијом Статистике јавних финансија је могућност сагледавања макроекономских импликација фискалне политике. Од посебног значаја је сагледавање утицаја фискалне политике на домаћу тражњу, те се свака ставка прихода и расхода разматра са овог становишта, без обзира на природу њеног рачуноводственог евидентирања.

Компаративни приказ досадашње и нове методологије статистике јавних финансија:

**1. Ниво посматрања** је консолидовани сектор државе који се састоји од следећих нивоа власти: централи ниво власти – буџет Републике Србије и Организација обавезног социјалног осигурања; локални ниво власти – буџет АП Војводине и буџети општина и градова; ЈП „Путеви Србије“ и Коридори Србије д.о.о.

**2. Обухват података:** поред буџетских средстава применом наведене методологије у обрачун фискалних агрегата улазе и остали извори финансирања – сопствених прихода државних органа, донације, кредити и приватизациони приливи.

**3. Начин обрачуна резултата:** Дефицит односно суфицит консолидованог сектора државе једнак је разлици између прихода и укупних расхода увећаних за нето буџетске позајмице. Категорија нето буџетских позајмица третира се као ставка расхода у случајевима када је сврха издатака спровођење одређене државне политике, док уколико се издавање врши у циљу управљања ликвидношћу – издатак по том основу постаје ставка финансирања, без утицаја на резултат државе.

**4. Разлика у рачуноводственом и статистичком обухвату појединих ставки расхода:** с обзиром на примарни циљ – сагледавање макроекономских импликација фискалне политике поједине ставке расхода нпр. отплата дуга пензионерима, која се рачуноводствено третира као део отплате дуга –



без утицаја на резултат, статистички има третман трансфера становништву и по том основу утиче на повећање домаће тражње. Лиценца, рачуноводствено третирана као текући непорески приход, с обзиром на једнократни карактер сада се посматра као део финансирања.

Са унапређењем рачуноводствене основе – прелазак на обрачунски основ евидентирања државних трансакција – створиће се услови за даље усавршавање методологије статистике државних финансија, те усклађивања методологије са ЕУ (ESA 95).

За прикупљање и обраду података фискалне статистике надлежно је Министарство финансија. Фискална статистика обухвата: консолидовани биланс сектора државе као и појединачне билансе, односно буџет Републике Србије (централни ниво власти), буџет АП Војводине, буџет локалног нивоа власти, финансијске планове организација обавезног социјалног осигурања, ЈП „Путеви Србије“ и Коридори Србије д.о.о.

**Сектор државе.** Сектор државе (General government) обухвата све нивое власти у земљи. Подсектори који чине сектор државе су: централни ниво власти – буџет Републике Србије, покрајински ниво власти – АП Војводина, локални ниво власти – општине и градови и фондови обавезног социјалног осигурања, ЈП „Путеви Србије“ и Коридори Србије д.о.о. Фискална статистика на нивоу појединачних подсектора државе од посебног је значаја за разумевање међусобних односа различитих нивоа власти, поделу у вршењу функција међу њима као и поделу прихода. Значајно је утврдити и износе и ток трансфера између нивоа власти, што је могуће једино из појединачних и одвојених биланса сваког нивоа власти. Међутим, једино подаци који представљају целокупан сектор државе могу дати информацију о величини њених фискалних операција, њеној потрошњи и њеном утицају на агрегатну тражњу и укупну макроекономску стабилност. Они такође информишу о прерасподели прикупљених средстава од других привредних сектора, пореском оптерећењу привреде, структури пореског система и др.

**Централни ниво власти** – буџет Републике Србије. Централни ниво власти укључује сва министарства, агенције и друге посебне организације које су дефинисане као директни или индиректни корисници буџета Републике. Влада може да дефинише и остварује постављене циљеве економске политике на нивоу целе земље,

али претежно кроз буџет централног нивоа власти. Остали нивои власти не формулишу циљеве нити воде одговарајућу економску политику, која би се односила на национални ниво. Што је држава централизованија то су подаци који се односе на овај ниво власти информационо садржајнији.

**АП Војводина.** Буџет АП Војводине обухвата органе власти и друге организације које су дефинисане као корисници буџета АП Војводине.

**Локална самоуправа.** Подаци о локалној самоуправи односе се на податке прикупљене од свих градова и општина које чине систем локалне самоуправе. Обухват података на нивоу појединачног града или општине односи се на све директне и индиректне кориснике буџета града или општине. Корисник буџета града или општине је она институција која се претежно финансира средствима локалног нивоа власти, над чијим пословањем локални ниво власти има контролу и посредством које тај ниво власти врши одређене функције.

**Организације обавезног социјалног осигурања.** Организације обавезног социјалног осигурања (ООСО) су Републички фонд за пензијско и инвалидско осигурање, Републички фонд за здравствено осигурање, Национална служба за запошљавање и Фонд за социјално осигурање војних осигураника.

**ЈП „Путеви Србије“.** Приходи ЈП „Путеви Србије“ у значајној мери имају карактер јавних прихода (путарина и трансфери из буџета), а отплата великог дела дуга овог предузећа врши се из буџета Републике, па се сматра да је ово предузеће део државног сектора, као и **Коридори Србије д.о.о.** чији је оснивач Република Србија и који врше инвеститорску функцију на изградњи аутопутева.

## ОСНОВНИ ФИСКАЛНИ АГРЕГАТИ

Основни фискални агрегати су укупни јавни приходи, укупни јавни расходи и резултат као разлика између ове две категорије, који се дефинише као суфицит или дефицит у консолидованом билансу сектора државе или билансима појединачних нивоа власти.

**Укупни јавни приходи** деле се на две основне категорије: текуће приходе и капиталне приходе.

**Текући приходи** деле се на пореске и непореске приходе.

Основна карактеристика пореских прихода је њихова обавезност и непостојање никакве директне противуслуге приликом плаћања пореза. Држава наплаћује порезе и из прикупљених средстава финансира одређене државне функције, с тим да се користи од одређене функције не могу директно узети за појединца који је порез платио.

**Порез на доходак** обухвата порез на зараде, као и порезе на друге облике примања физичких лица поврх зараде.

**Порез на добит предузећа** обухвата порез на добит предузећа, у ужем смислу, и порез на дивиденде исплаћене резидентима и нерезидентима, као и порез на камате, ауторске накнаде и капиталне добитке које остварују нерезиденти.

**Порез на додату вредност** обухвата домаћи ПДВ, ПДВ увоза и порез на промет појединих роба и услуга.

**Акцизе** представљају порезе на потрошњу специфичних производа као што су нафта, дуван, кафа, алкохолна пића и сл.

**Царине** и друге увозне дажбине обухватају приходе који се наплаћују при увозу роба и услуга, изузев ПДВ из увоза који се укључује у приходе од ПДВ.

**Остали порески приходи** укључују порезе на употребу, држање и ношење добара, као и остале порезе. У консолидованом билансу сектора државе порез на имовину локалног нивоа власти укључен је у категорију осталих пореских прихода.

**Непорески приходи** су хетерогена категорија прихода у којој преовлађују приходи од имовине (наплаћене камате, закупнине) накнаде, таксе, казне и други приходи који се не могу разврстати. За разлику од пореских прихода, непореске приходе карактерише постојање противуслуге за наплаћен износ – пример: накнада за коришћење неког природног добра. Постоје и неки приход који по карактеристикама припадају непореским приходима, мада не садрже елемент противуслуге приликом плаћања. Типичан пример ове врсте прихода су новчане казне.

**Капитални приходи** обухватају само приходе од продаје капиталних добара, као и капиталне трансфере од невладиних институција. Под продајом капиталних добара подразумева се продаја нефинансијске имовине, грађевинских објеката, залиха и земљишта у власништву државе.

**Укупни расходи** у Билтену јавних финансија приказани су по економској класификацији која у први план истиче врсту расхода, односно његову економску карактеристику и утицај државне потрошње на тржиште роба и услуга, финансијско тржиште и на прераспodelу дохотка. Поред економске класификације расхода постоји и функционална класификација која и први истиче функцију коју држава, трошењем средстава за одређену намену, врши. У Билтену јавних финансија, за сада нема расхода разврстаних по функционалној класификацији. Укупни расходи деле се на текуће, капиталне и нето буџетске позајмице.

**Текући расходи** представљају коначне одливе средстава из буџета, а који нису намењени набавци нефинансијске имовине.

**Расходи за запослене** обухватају (нето) плате запослених, са припадајућим порезом на зараде и доприносима на терет запослених, доприносе на терет послодаваца, као и друге накнаде запосленима (накнада за превоз, накнада за боловање до 30 дана и сл.).

**Куповина роба и услуга** обухвата плаћања која се односе на покриће трошкова пословања (трошкови струје, телефона и сл.), трошкове службених путовања, трошкове ускуга по уговору, текућег одржавања и набавке материјала.

**Отплата камата** се дели на отплату камата по основу домаћег дуга, отплату камата по основу страног дуга, камате по основу активираних гаранција и пратеће трошкове задуживања.

**Субвенције** обухватају сва средства која се пребацују сектору привреде (јавним предузећима, регистрованим пољопривредним газдинствима и сл.) за покриће текућих трошкова или / и дотацију намењену текућем пословању.

**Расходи социјалног осигурања и социјална заштита** обухватају исплате осигураницима организација обавезног социјалног осигурања (пензије осигураника РФППО, накнаде боловања које исплаћује РФЗО, накнаде незапосленима које исплаћује НСЗ, отплату дуга пензионерима, накнаде за децу и породицу, накнаде ратним војним инвалидима, накнаде за породилско одсуство, накаде за становање из буџета, исплате које врши фонд СОВО и др).

**Остали текући расходи** обухватају категорију расхода у коју спадају дотације невладиним организацијама, обавезне таксе и казне наметнуте од једног нивоа власти другом, новчане казне и

пенали по решењу судова и судских тела, накнаде штете за повреде или штете настале услед елементарних непогода и штета нанетих од стране јединица власти.

**Капитални расходи** обухватају све исплате намењене набавци нефинансијске имовине, изградњи грађевинских објеката и инфраструктуре, набавци опреме и залиха и куповини земљишта.

**Нето буџетске позајмице** представљају расходе за набавку финансијске имовине, која за циљ има спровођење одрешене државне политике.

**Консолидовани биланс сектора државе** садржи консолидоване приходе и консолидоване расходе.

**Консолидовани приходи** представљају збир прихода појединачних нивоа власти, с тим да су у поступку консолидације искључени примљени трансфери од других нивоа власти. У поступку консолидације приходној страни организација обавезног социјалног осигурања искључени су доприноси које уплаћује сектор државе као послодавац.

**Консолидовани расходи** представљају збир расхода појединачних нивоа власти, с тим да су у поступку консолидације искључени трансфери који су дати од једног нивоа власти другом. У поступку консолидације из расхода се, такође искључују расходи по основу доприноса које као послодавац плаћа сектор државе.

**Консолидовани суфицит / дефицит** представља разлику између консолидованих прихода и консолидованих расхода.

**Суфицит / дефицит биланса појединачних нивоа** власти представља разлика између укупних прихода и укупних расхода, остварених на том нивоу.

Примања која се не укључују у приходе сектора државе представљају примања по основу домаћег и страног задуживања и примања по основу приватизације предузећа у државном власништву.

Издаци који се не укључују у расходе сектора државе су издаци по основу отплате главнице домаћег и страног дуга и издаци по основу набавке финансијске имовине који немају карактер нето буџетских позајмица.

**3. Статистика јавног дуга** (табеле у поглављу III Јавни дуг) заснива се на подацима Управе за јавни дуг РС. Јавни дуг Републике

Србије се дели на директне обавезе (узети зајмови) и индиректне обавезе (издате гаранције).

## 1. Директне обавезе

**Директне обавезе** РС су обавезе које настају по основу узетих зајмова. Директне обавезе се, зависно од кредитора, деле на (1) унутрашњи дуг и (2) спољни дуг.

**Унутрашњи дуг** се састоји из преузетих обавеза из ранијег периода и обавеза по основу емисије хартија од вредности. Највећи део унутрашњег дуга чини стара девизна штедња, која представља и највећи појединачни дуг у укупном јавном дугу РС.

**Спољни дуг** се састоји из (1) репрограмираних старих дугова и (2) нових задужења.

Репрограмирани дугови су: (1) дуг према међународној банци за обнову и развој (IBRD А, В, С), (2) дуг према Париском клубу поверилаца, (3) дуг према Лондонском клубу поверилаца, (4) дуг према банци за развој Савета Европе (СЕВ).

## 2. Индиректне обавезе

Индиректне обавезе РС су обавезе које настају по основу издатих гаранција.

### Однос између јавног дуга и бруто домаћег производа

Однос између јавног дуга и бруто домаћег производа, је један од најважнијих показатеља одрживости јавног дуга и један од критеријума конвергенције за улазак у ЕМУ.

### Структура каматних стопа

Однос између фискалних и варијабилних каматних стопа у јавном дугу РС је изузетно повољан. Високо учешће фискалних каматних стопа обезбеђује висок степен предвидивости будућих обавеза по основу камате и у том смислу РС није изложена великом каматном ризику.

### Валутна структура

Јавни дуг се састоји из различитих валута при чему је највеће учешће дуга деноминованог у еврима и доларима.