

Република Србија

Министарство финансија

Сектор за макроекономске и фискалне анализе и пројекције



ТЕКУЋА МАКРОЕКОНОМСКА КРЕТАЊА

Јун 2021.

* Приликом коришћења анализа објављених у овој презентацији обавезно је навођење извора.

РЕАЛНИ СЕКТОР



Раст БДП у првом кварталу 2021. године износио је 1,7% мг.

ИПАС је у априлу 2020. године забележио снажан раст од 20,7% мг.

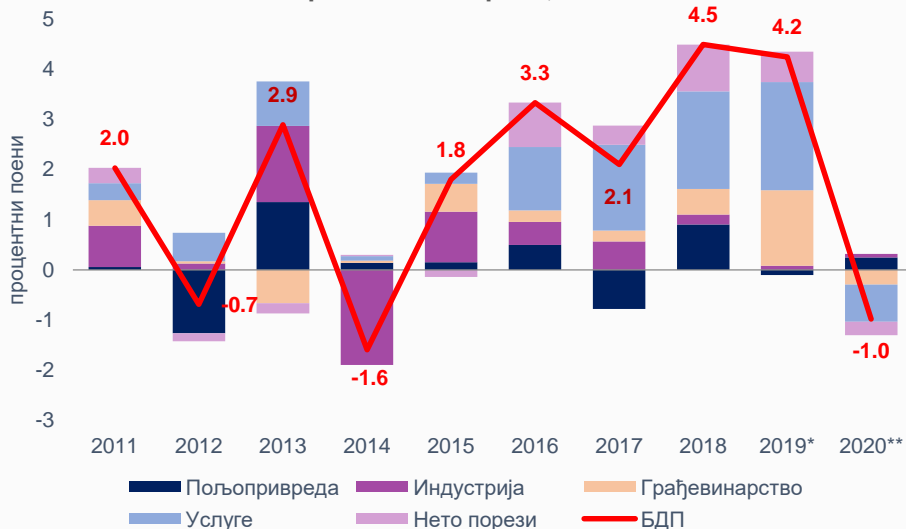
Укупна индустријска производња у априлу је међугодишње већа за 33,9%, док је прерађивачка индустрија остварила раст од 42,0%

Априлски промет робе у трговини на мало реално је већи за 42,0% мг.

Међугодишњи раст броја ноћења туриста у априлу износио је 857,0%

Економска активност је у 2020. години забележила смањење од 1,0% што предствала један од најбољих резултата у Европи.

Доприноси годишњој стопи раста БДП, производна страна, п.п.



Доприноси годишњој стопи раста БДП, расходна страна, п.п.



*Прелиминарни подаци

** Годишњи податак добијен на бази четири квартала

Извор: РЗС, обрачунато у Мфин;

Пад БДП у 2020. години у потпуности је последица примене здравствених мера за спречавање ширења коронавируса али и значајног смањења спољне тражње изазване рецесијом привреда наших најважнијих спољно трговинских партнера. У циљу ублажавања ових шокова, Влада и НБС су донели свеобухватан економски програм подршке привреди и стнавништву без којег би пад привреде у 2020. години био већи, и износио би преко 5%, услед веће контракције привреде која би се десила у другом кварталу и одсуства динамичног опоравка у трећем и четвртном кварталу.

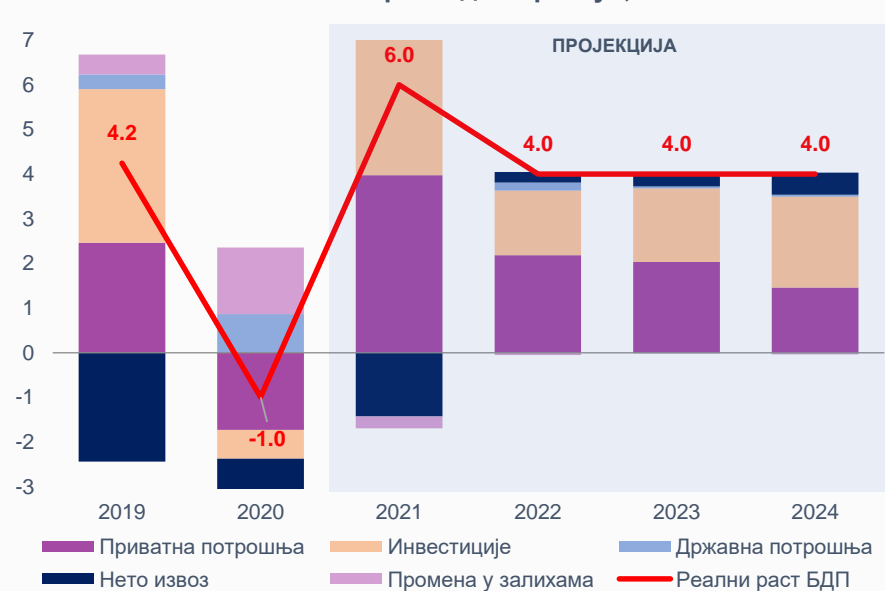
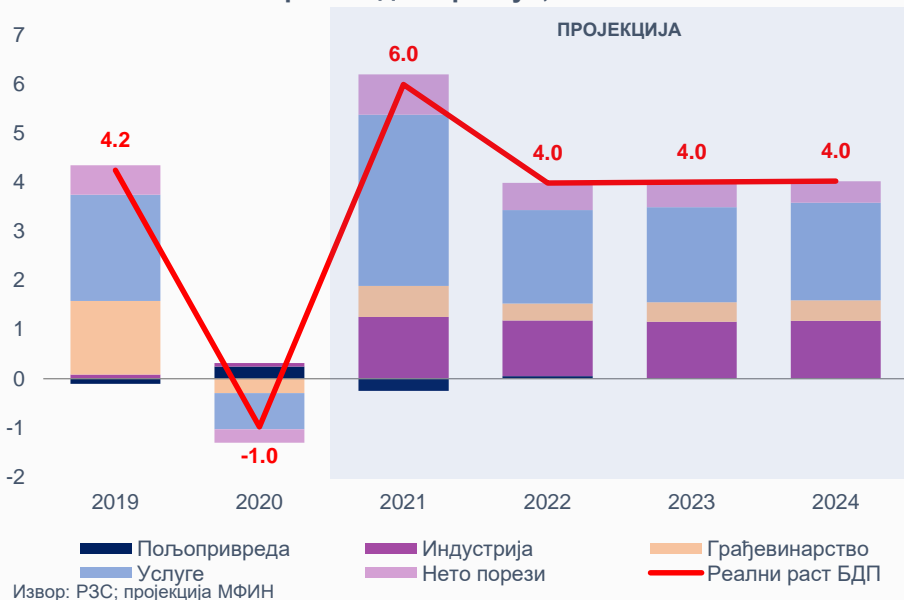
Најзначајнији негативан утицај на стопу раста БДП имао је услужни сектор који је забележио пад од 1,4% услед негативних ефеката епидемије коронавируса, пре свега на туризам и саобраћај, али и на забавне и услуге рекреације, као и на стручне и техничке услуге. Грађевинарство је забележило смањење активности од 5,1% као последица базног ефекта, односно изузетно високе вредности изведених радова у 2019. години. Негативан допринос имали су и нето порези услед мање потрошње становништва. Индустрија је захваљујући снажном опоравку у другој половини године успела да избегне рецесиона кретања, док је најзначајнији позитиван допринос имала пољопривреда са растом од 4,2%.

Посматрано по агрегатима употребе БДП најзначајнији негативан допринос имала је приватна потрошње услед смањења издатака за неке услужне потребе због продуженог дејства епидемије. Шок у спољно-трговинској размени имао је за последицу значајно смањење извозно увозне активности уз нешто мањи пад увоза од извоза услед повећаног увоза медицинске опреме и материјала. Упркос значајном расту јавних инвестиција, укупна инвестициона активност је ипак забележила благо смањење од 2,8% услед мањег приватног инвестирања. Повећани издаци државе услед борбе против пандемије резултирали су растом државне потрошње а позитиван допринос имале су и залихе пре свега услед раста пољоприврене производње.

Министарство финансија задржава пројекцију раста привреде за 2021. годину од 6%.

Доприноси стопи реалног раста БДП, производни приступ, п.п.

Доприноси стопи реалног раста БДП, расходни приступ, п.п.



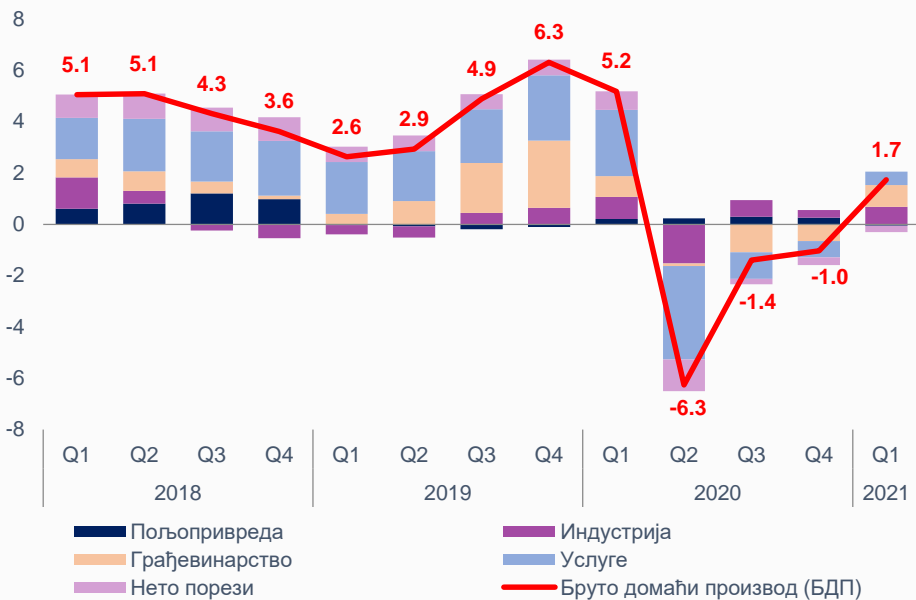
Полазећи од најновијих процена кретања у међународном окружењу, узимајући у обзир ефекте донетих мера за подршку привреди и становништву, као и тренутну динамику привредне активности, раст БДП би могао бити већи, те ризике пројекције оцењујемо као значајно асиметричне навише.

Повећање креиране БДВ у 2021. години очекује се код свих сектора, осим код пољопривреде. Услужни сектор који је током претходне године био највише погођен пандемијом ће, следствено свом највећем учешћу у БДП, имати улогу доминантног носиоца раста. Индустрија ће са опоравком спољне тражње и активирањем нових производних капацитета али и услед дејства базног ефекта убрзати динамику у 2021. години и допринети расту БДП са 1,2 п.п. Грађевинска активност би требала да оствари солидан раст услед даљег убрзања реализације инфраструктурних пројеката али и снажног опоравка приватних грађевинских радова. За сектор пољопривреде, под претпоставком просечних агрометеоролошких услова уз наставак тренда повећања продуктивности, пројектован је пад БДВ од око 4%.

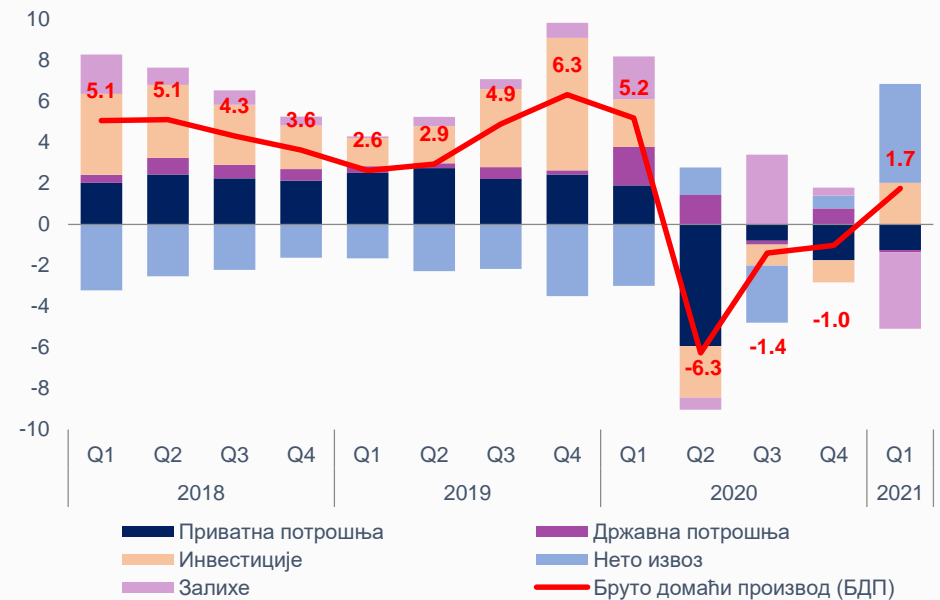
Посматрано по агрегатима употребе у 2021. години раст ће бити у потпуности вођен домаћом тражњом, док ће допринос нето извоза бити негативан. Очувана стабилност на тржишту радне снаге и повећање зарада, потпомогнуто повољним условима финансирања допринеће расту личне потрошње. Инвестиције ће бити друга по значају компонента у погледу доприноса расту БДП, што је веома важно са становишта његове одрживости. Очекивани опоравак спољне тражње, уз активирање нових производних капацитета резултираће растом извозне активности, док ће солидан раст приватне потрошње уз снажан раст инвестиција имати за последицу и раст увоза.

Према подацима РЗС, у првом кварталу 2021. године остварен је међугодишњи раст БДП од 1,7%.

Доприноси кварталној стопи раста БДП, производна страна, п.п.



Доприноси кварталној стопи раста БДП, расходна страна, п.п.



Извор: РЗС; прерачунато у МФИН

Након шока у другом кварталу 2020. године економска активност је захваљујући програму подршке привреди и становништву забележила снажан опоравак у другој половини године, да би већ у првом кварталу 2021. године БДП премашио ниво из пред-пандемијског периода.

Посматрано са производне стране, раст БДП у првом кварталу вођен је грађевинарством и индустријском производњом који су дали позитиван допринос од 0,8 п.п. и 0,7 п.п. респективно. Опоравак приватне грађевинске оперативе уз наставак реализације инфраструктурних радова резултирала су растом грађевине од 19,5%, док је индустрија наставила са повољним кретањима и забележила раст од 3,5%. Први пут од избијања епидемије и сектор услуга бележи позитиван допринос који је износио 0,5 п.п. пре свега услед раста у делатностима трговине, ИКТ и финансијских услуга. Допринос нето пореза је био благо негативан услед и даље мање приватне потрошње домаћинстава.

Посматрано по агрегатима употребе БДП, ефекти епидемије највише су се одразили на личну потрошњу, и поред раста реалног дохотка становништва, услед присутних ограничења и примене здравствених мера и последично мањег коришћења туристичких, угоститељских и саобраћајних услуга. Инвестиције су забележиле повећање у првом кварталу од 10% м.г. и допринеле расту БДП са 2,0 п.п. Активирање нових извозно оријентисаних капацитета, као и повећање извоза пољопривредних производа утицали су на снажан раст реалног извоза током првог квартала 2021. године, док је, увозна активност забележила благо смањење, тако да је нето извоз са доприносом од 4,8 п.п. био главни генератор привредног раста у првом тромесечју 2021. године.

ИПАС је у априлу 2021. године забележио снажан раст од 20,7% мг.

Индикатор привредне активности по секторима, (доприноси расту, п.п.)



ИПАС – оригинални подаци, десезонирана серија и тренд циклус, уланчане мере обима, мил. РСД



Месечна динамика привредне активности наставила је са растом и током априла, тако да је раст БДП у прва четири месеца према процени Министарства финансија износио 6% мг.

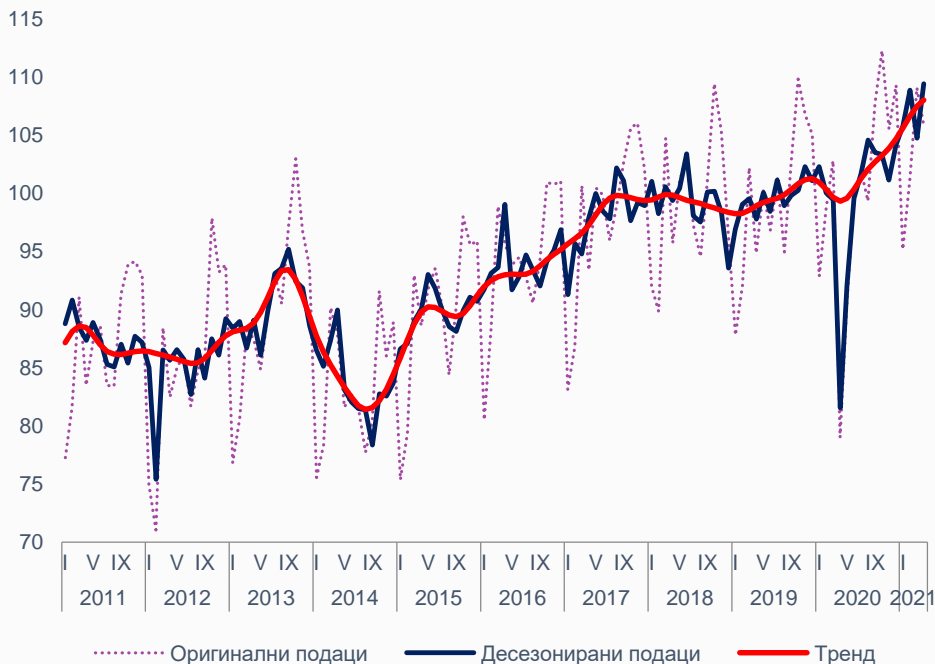
Министарство финансија, за потребе континуираног мониторинга економске активности и раног идентификовања активирања ризика привредног раста, на бази краткорочних показатеља израђује композитни индикатор привредне активности Србије – ИПАС*, као индикатор кретања економије у месечној динамици. Овај индикатор показује високу поузданост за сагледавање краткорочних кретања али се не може користити изоловано за оцену годишњих и средњорочних трендова.

https://www.mfin.gov.rs/upload/media/ZzkTpV_601696edb3a9a.pdf

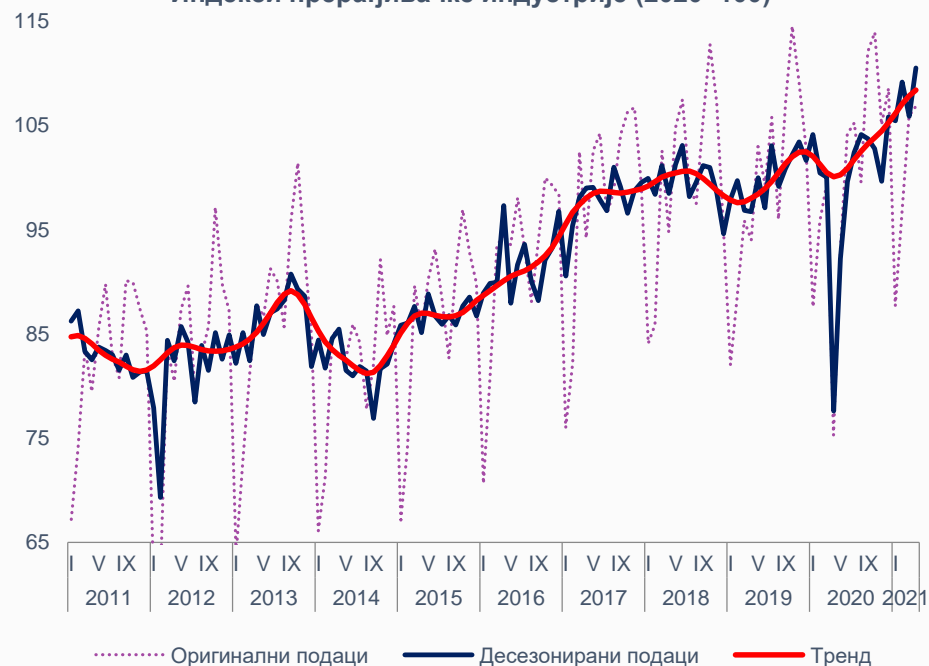
Кретања у свим делатностима, међугодишње посматрано, су под снажним утицајем базног ефекта услед ниске базе у истом месецу претходне године изазваног закључавањем економије. Најзначајнији допринос априлском расту привреде са 9,3 п.п. забележио је услужни сектор чија је динамика била и под највећим утицајем пандемије. Поред трговине, ИКТ и финансијских услуга које настављају да бележе повољна кретања, значајан међугодишњи раст у априлу бележе и сектори туризма и саобраћаја. Индустрија је наставила са растом остваривши повећање физичког обима од 33,9% мг, чиме је позитивно допринела расту БДП са 6,1 п.п. Према процени Мфин, допринос грађевинарства расту БДП у априлу је износио око 2 п.п.

Повећање индустријске производње у априлу од 33,9% м.г. вођено је растом прерађивачке индустрије од 42,0% м.г.

Индекси укупне индустријске производње (2020=100)



Индекси прерађивачке индустрије (2020=100)



Извор: РЗС, обрачунато у Мфин

Међугодишње посматрано, ниска база из априла претходне године због затварања економије одређује снажан утицај базног ефекта на кретање прерађивачке индустрије. Истовремено десезонирани подаци указују на наставак раста текуће индустријске активности, при чему је обим производње укупне и прерађивачке индустрије у априлу у односу на мартовски ниво већи за 1,4% и 1,8%, респективно.

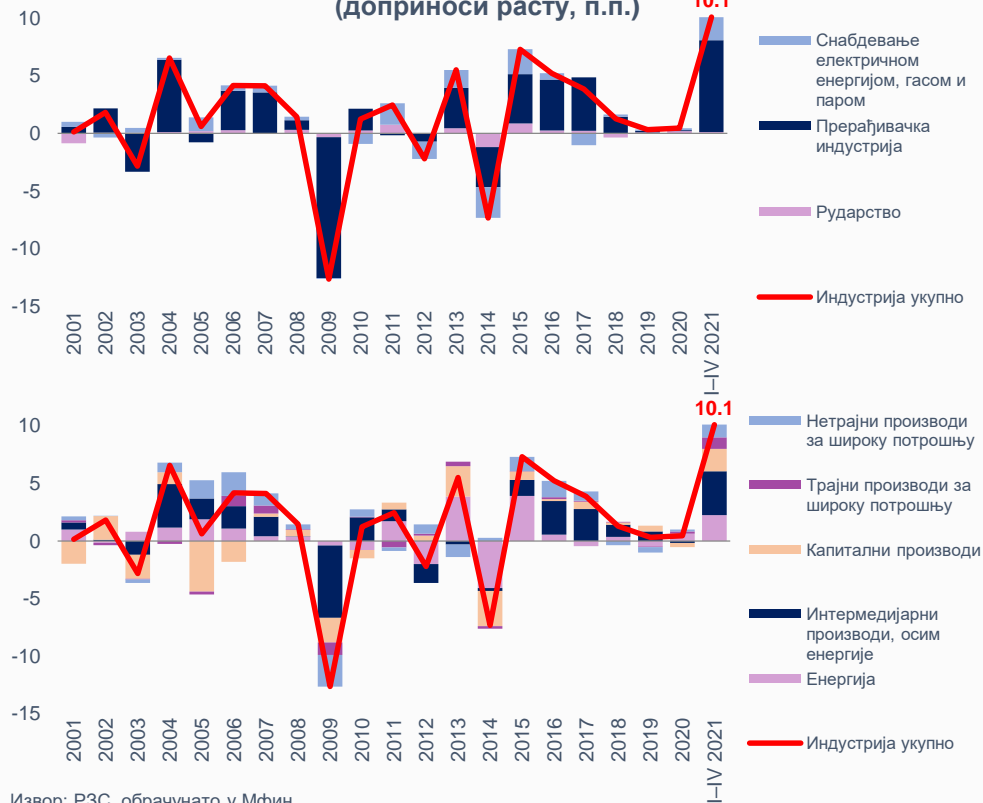
Раст прерађивачке индустрије у априлу остварен је у чак 22 делатности од укупно 24. Најзначајнији позитиван допринос потиче од извозно оријентисаних делатности, које су највише биле погођене кризом услед затварања економије у априлу претходне године. Тако је производња гумарске индустрије м.г. већа за 104,0%, металних производа за 58,8%, електричне опреме за 117,4% и аутомобилске индустрије за 315,2%. Након завршених ремонтних активности из прошлог месеца, као и под утицајем базног ефекта, нафтна индустрија бележи раст од 72,9% м.г, такође обезбеђујући значајан позитиван допринос на кретање прерађивачке индустрије. Поред тога, физички обим прехранбене индустрије је већи за 15,7% м.г, док је производња грађевинског материјала повећана за 59,8% м.г.

С друге стране, фармацеутска и дуванска индустрија су једине две делатности прерађивачке индустрије које су у априлу оствариле међугодишњи пад производње од 3,6% и 8,7%, респективно, уз подједнак негативан допринос овом сектору од по 0,2 п.п. Ово је пре свега последица вишег нивоа производње из истог месеца прошле године, када је негативан ефекат кризе заобишао ове делатности.

Утицај ниже базе се одразио и на међугодишњи раст производње струје од 17,6% што је уједно десети месец заредом са м.г. растом производње овог сектора, док је производна активност рударства већа за 3,0%.

У прва четири месеца 2021. године индустријска производња је остварила раст физичког обима од 10,1% мг.

Индустријска производња по производним секторима и намени, (доприноси расту, п.п.)



Извор: РЗС, обрачунато у Мфин

Допринеси стопи раста укупне индустрије, јануар–април 2021.

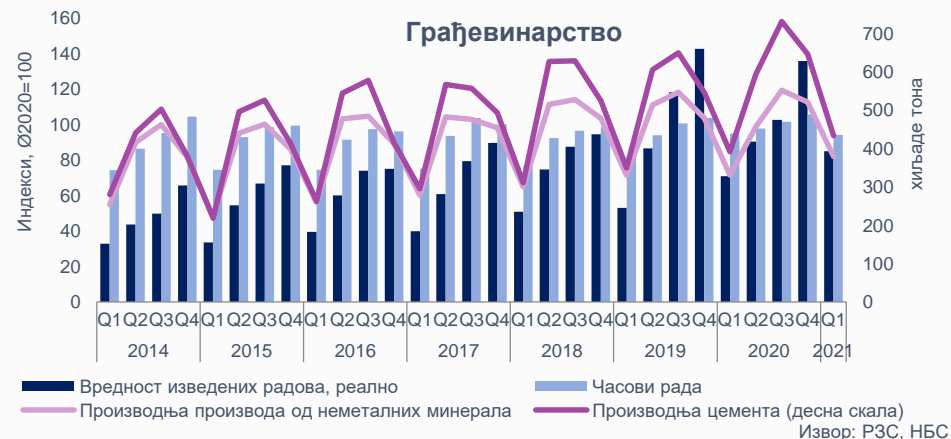
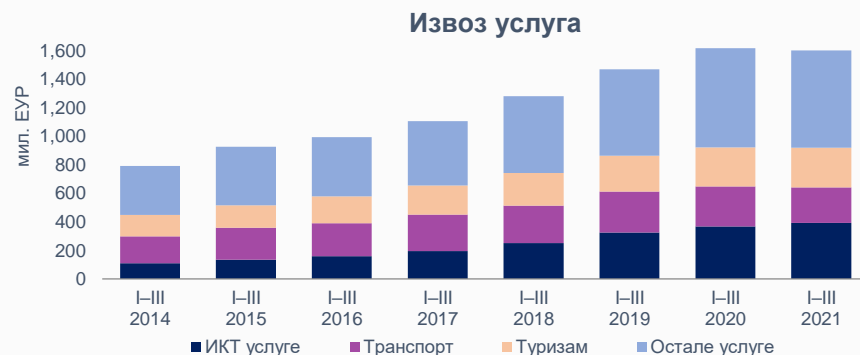


Активирање нових производних капацитета пре свега као резултат ефектуирања страних директних инвестиција из претходног периода обезбедили су и у условима пандемије стабилну динамику економске активности прерађивачке индустрије, што уз ниску базу из истог периода претходне године опредељује раст производње овог сектора од 10,9% мг. у прва четири месеца.

У овом периоду, четири петине раста индустријске производње је опредељено растом прерађивачке индустрије од 10,9%, пре свега као резултат базног ефекта када су на снази биле најстроже мере у борби против пандемије. Позитиван допринос забележили су и сектори производње струје и рударства уз раст физичког обима од 10,7% и 1,5% мг, респективно.

Истовремено, све наменске групе бележе раст производње. Најзначајнији позитиван утицај потекао је од производње сировина и репроматеријала са растом од 12,7% мг, највећим делом услед раста гумарске индустрије и производње грађевинског материјала. Раст производње енергије од 7,3% мг. је опредељен растом производње струје, док је раст капиталних производа износио 22,3%.

Високофреквентни индикатори указују на постепен опоравак услужног сектора, који је претрпео највеће негативне последице пандемије коронавируса.



Априлско кретање услужног сектора опредељено је утицајем изразито ниске базе из истог месеца претходне године када је затварања економије довело до драстичног смањења активности појединих услужних делатности. Тако је у априлу туристички промет, мерен ноћењем туриста, увећан за скоро десет пута, док је промет робе у трговини на мало реално порастао за 42,0%.

Промет робе у трговини на мало у прва четири месеца 2021. године реално је повећан за 13,0%.

У истом периоду туристичке дестинације је посетило око 542 хиљаде туриста, што је међугодишње смањење од 3,7%, уз пад броја остварених ноћења за 3,6%. У периоду јануар–март 2021. године, девизни прилив по основу туризма већи је за 2,1% мг. и износио је 278,1 милиона евра.

У првом кварталу 2021. године, у односу на исти квартал 2020. године, остварен је раст броја новорегистрованих аутомобила за 29,8%.

Извоз услуга у периоду јануар–март 2021. године је међугодишње мањи за 1,0%. У овом периоду, извоз ИКТ услуга бележи раст од 6,5% мг.

Подаци за први квартал 2021. указују на повољна кретања у сектору грађевинарства, при чему је реална вредности БДВ овог сектора међугодишње већа за 19,5%, док је реални раст вредности изведених грађевинских радова износио 20,7% мг. Истовремено, број издатих грађевинских дозвола већи је за 14,1% мг, док у прва четири месеца производња цемента и грађевинског материјала бележи међугодишње повећање од 27,0% и 24,1%, респективно.

ЕКСТЕРНИ СЕКТОР



У априлу 2021. године,
међугодишњи раст робног
извоза и увоза износио је 73,2%
и 63,6%, респективно

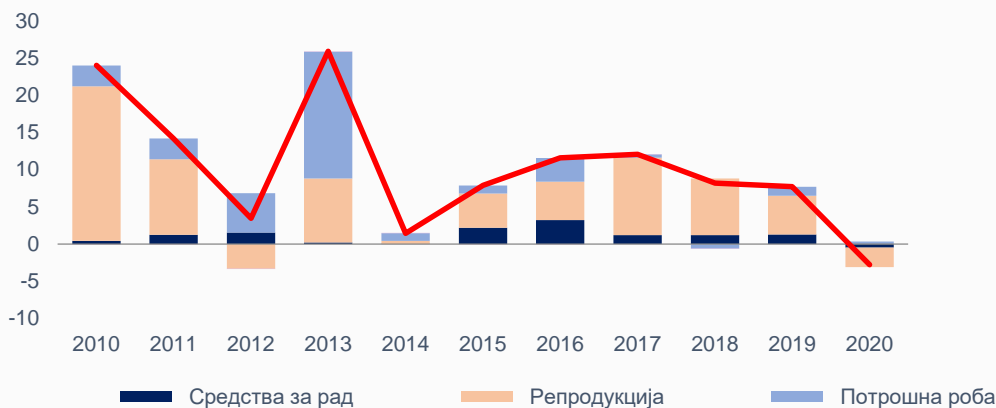
Покривеност робног увоза
извозом у априлу износила је
75,6%

Најзначајнији спољнотрговински
партнери Србије су Немачка,
Италија и Кина

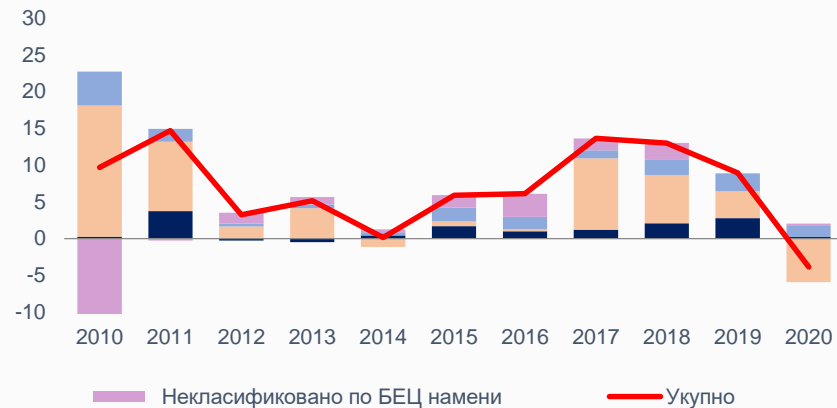
У марту 2021. године, дефицит
текућег рачуна износио је 45,6
мил. евра

У 2020. години обим укупне спољнотрговинске робне размене био је мањи за 3,4% мг и износио је 40 млрд евра. Смањена спољна тражња и увођење ванредног стања у великој мери су се одразили на кретање роба и услуга током 2020.

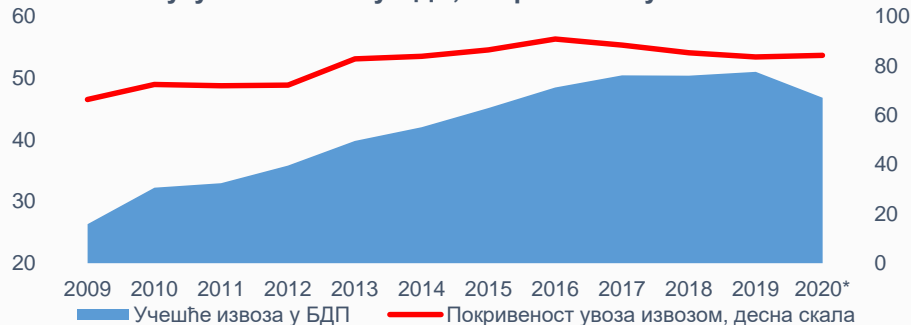
Извоз по економској намени производа БЕЦ, доприноси п.п.



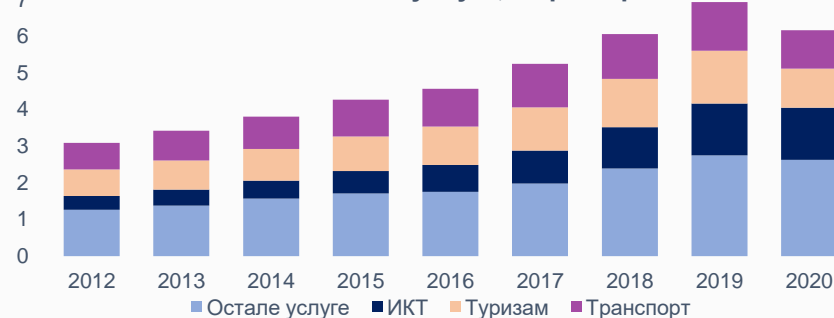
Увоз по економској намени производа БЕЦ, доприноси, п.п.



Учешће укупног извоза у БДП, покривеност увоза извозом*



Извоз услуга, млрд евра



Опоравак спољнотрговинске робне размене од шока услед „закључавања“ економије регистрован је од септембра 2020. године, тако да је на крају 2020. године забележен пад извоза и увоза од 2,8% и 3,8%, међугодишње. Оваква кретања одредила су смањење дефицита спољнотрговинске робне размене од 6,8% у односу на 2019. годину.

Упркос успоравању екстерне тражње, постепени опоравак извозне активности крајем 2020. године умањио је годишњи пад извоза. Носилац извозне активности, прерађивачка индустрија, остварила је пад извоза од 5% уз приметан опоравак извозно значајних делатности. Такође, на увећање извозне активности доминантно се одразила добра пољопривредна сезона, као и увећан извоз у рударству.

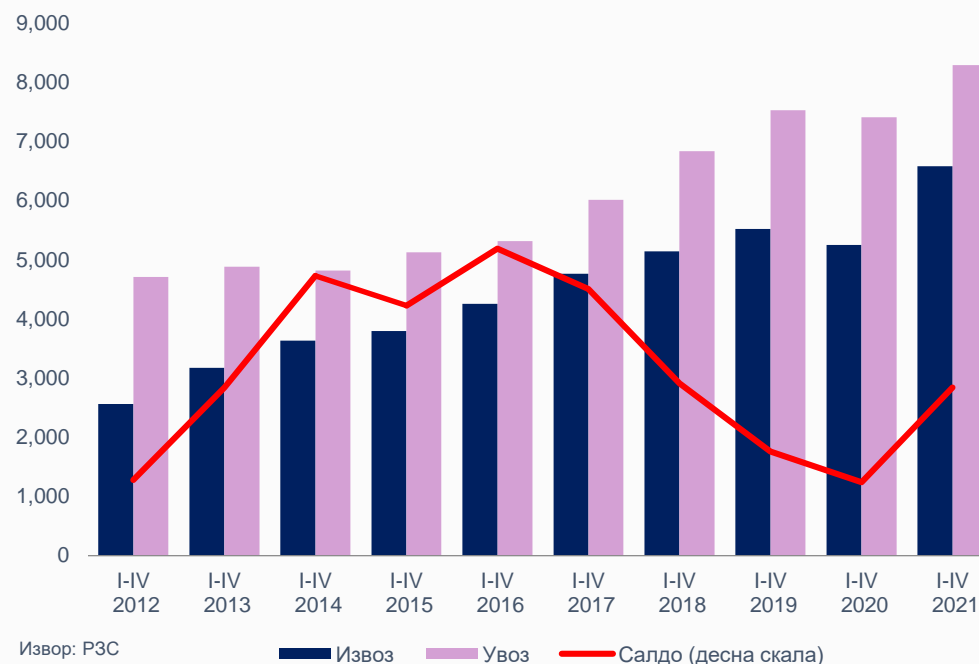
У структури робног увоза по наменским групама доминантна је улога репроматеријала, који је у 2020. био за 10,6% нижи и тиме одределио и укупан пад увозне активности. Од средине године приметан је опоравак увоза потрошне робе и опреме.

Смањење обима спољнотрговинских токова услед глобалне рецесије имало је за последицу смањење учешћа укупног извоза у БДП у 2020. години на 48,0% што је мање у односу на 2019. годину за око 3 п.п.

Извор: РЗС
*Процена Мфин, према националним рачунима

У прва четири месеца, укупно је извезено робе у вредности од 6,6 млрд евра, а увезено 8,3 млрд евра (25,4% и 12% м.г, респективно) што је утицало на даље смањење трговинског дефицита за 20,6% м.г. Покривеност увоза извозом повећана је на 79,4% у односу на 70,9% из истог периода претходне године.

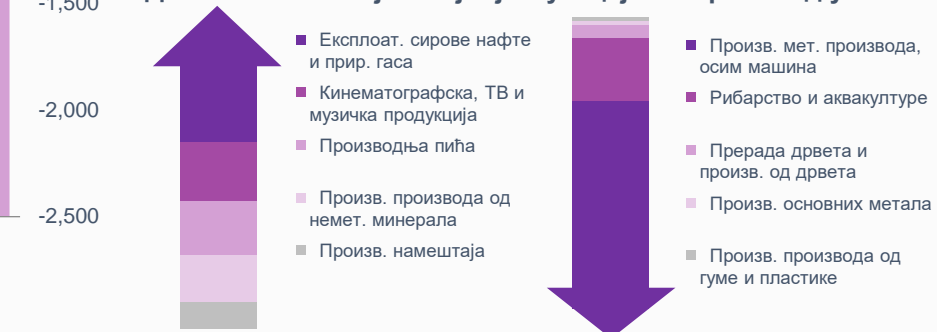
Спољнотрговинска робна размена у периоду јан-апр (2012-2021), мил. евра



Делатности са најзначајнијим утицајем на раст/пад извоза



Делатности са најзначајнијим утицајем на раст/пад увоза



Само у априлу 2021. године, спољнотрговинска робна размена је међугодишње увећана за 67,6% и износила је 4,1 млрд евра, услед раста извоза од 73,2% и увоза од 63,6%.

Осим базног ефекта на раст извозне активности у априлу утицало је трајно повећања капацитета појединих индустријских делатности. Прерађивачка индустрија је забележила раст од 75,9%, а у оквиру ње најзначајнији допринос забележен је код аутомобилске, електричне и гумарске индустрије, чији је извоз већи за 144,8, 124,4 и 83,5 мил. евра, респективно.

Истовремено, раст увоза у највећој мери опредељен је већим увозом репродукционих добара (70,1% м.г) и опреме (за око 2 пута) услед убрзања економске активности привреде, а позитивно се одразио и већи увоз потрошних добара за 105 мил евра.

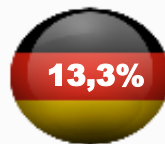
У периоду јануар-април 2021. године, раст извоза забележен је у свим производним секторима. Прерађивачка индустрија се у потпуности опоравила од последица изазваних пандемијом, повећавајући извоз за 1,1 млрд евра. У оквиру прерађивачке индустрије највећа повећања су регистрована код извоза електричне опреме (57,3%) и моторних возила и приколица (32,2%), али и код гумарске (26,7%), хемијске (31,7%) и металне индустрије (22,9%). На раст извоза позитивно се одразио и виши извоз пољопривреде и рударства.

У прва четири месеца 2021. године, раст увоза забележен је код свих група производа. Половина раста увоза опредељена је вишим увозом репроматеријала услед повећане активности привреде али и веће цене нафте, док је код потрошне робе и опреме забележен раст од 9,5% и 4,1%.

Најзначајнији спољнотрговински партнери Србије периоду јануар-април 2021. године.

Робни извоз (мил. евра) и најзначајнији производи (%)

	851.3
Опрема за дистрибуц.ел.енерг.	17,9
Ротационе електричне машине	16,3
Воће припремљено и производи	5,4
Делови, прибор за мотор.возила	3,5
Остало	56,9



Робни увоз (мил. евра) и најзначајнији производи (%)

	1,128.5
Бакар	5,8
Лекови	4,3
Путнички аутомобили	3,8
Елек. апар.за струјна кола	3,5
Остало	82,6

	562.7
Путнички аутомобили	14,8
Обућа	9,5
Одећа	4,7
Кукуруз,у зрну	3,8
Остало	67,2



	705.8
Делови,прибор за мотор.возила	5,6
Бакар	5,2
Кожа	5,0
Производи од пластике	2,5
Остало	81,6

	166.0
Бакар	62,8
Руде бабра и концентрати	16,4
Дрво,просто обрађено	4,5
Дрво необрађ.или грубо обрађ.	3,0
Остало	13,3



	1,026.4
Телекомуникациона опрема	9,1
Машине за АОП и јединице	3,9
Медиц.и фарм. производи	3,9
Електришне машине,апарати	3,2
Остало	79,8

	483.6
Кукуруз,у зрну	38,7
Пшеница и наполица	10,9
Опрема за дистрибуц.ел.енерг.	7,6
Произв. од коже и вешт.коже	3,2
Остало	39,6



	275.0
Уља од нафте и минерала	7,6
Фурнир и остало обрађено дрво	4,7
Руде бабра и концентрати	4,3
Ваљани производи,неплатирани	4,2
Остало	79,2

	332.5
Опрема за дистрибуц.ел.енерг.	21,8
Термојонске електронске цеви	14,1
Цеви и црева од пластич. маса	4,6
Клипни мотори СУС	4,0
Остало	55,5



	380.6
Уља од нафте и минерала	11,5
Лекови	7,7
Опрема за дистрибуц.ел.енерг.	6,3
Гас природни,течни или не	4,9
Остало	69,5

	448.8
Уља од нафте и минерала	11,2
Обућа	3,2
Ваљани производи,неплатирани	3,0
Производи од житарица,брашна,скроба	2,9
Остало	79,9



	195.8
Шипке,профили,фазонски челик	15,7
Кокс,полукокс,ретортни угаљ	13,1
Дрво,просто обрађено	5,8
Конструкције и делови	4,4
Остало	61,1

Учешће у ук. сп.трг.
робној размени

У периоду јануар-мај 2021. године, укупна вредност извоза 15 највећих извозника износила је 1,9 млрд. евра. Највећи извозник је Зиђин Бор, а следе смедеревска железара и Тигар.

15 НАЈВЕЋИХ ИЗВОЗНИКА* у периоду јануар-мај 2021. године (мил. евра)

НАЗИВ ИЗВОЗНИКА	МЕСТО	ИЗВОЗ
SERBIA ZIJIN BOR COPPER	БОР	263,2
HBIS GROUP SERBIA IRON & STEEL D.O.O.	БЕОГРАД	227,2
TIGAR TYRES	ПИРОТ	165,0
LEONI WIRING SYSTEMS SOUTHEAST	ПРОКУПЉЕ	143,0
HENKEL SRBIJA	БЕОГРАД	137,3
NAFTNA INDUSTRIJA SRBIJE	НОВИ САД	135,1
FCA SRBIJA D.O.O.	КРАГУЈЕВАЦ	131,9
YURA CORPORATION	РАЧА	128,9
GRUNDFOS SRBIJA	ИНЂИЈА	102,0
DRUŠTVO ZA TRGOVINU ROBERT BOSCH	БЕОГРАД	101,7
PHILIP MORRIS OPERATIONS	НИШ	89,2
TETRA PAK PRODUCTION	БЕОГРАД	83,5
HEMOFARM	ВРШАЦ	81,8
ZF SERBIA D.O.O.	ПАНЧЕВО	78,7
HIP - PETRONEMIJA	ПАНЧЕВО	76,7

Најзначајнији извозни производи у периоду јануар-април 2021. године



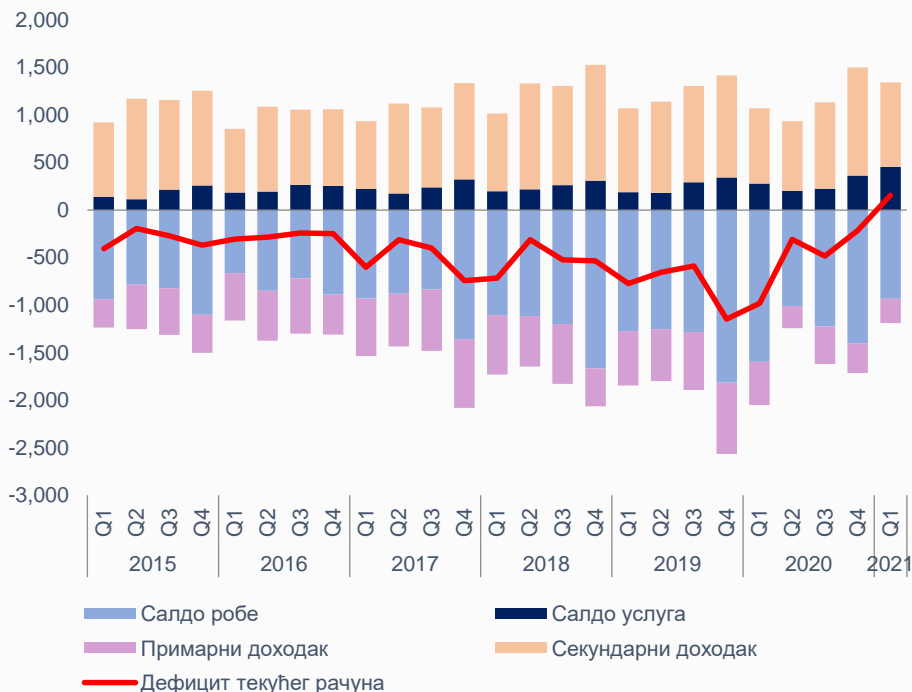
Најзначајнији увозни производи у периоду јануар-април 2021. године



* Према евиденцији Управе царина, појединачни подаци (без сумирања компанијских групација и холдинга)

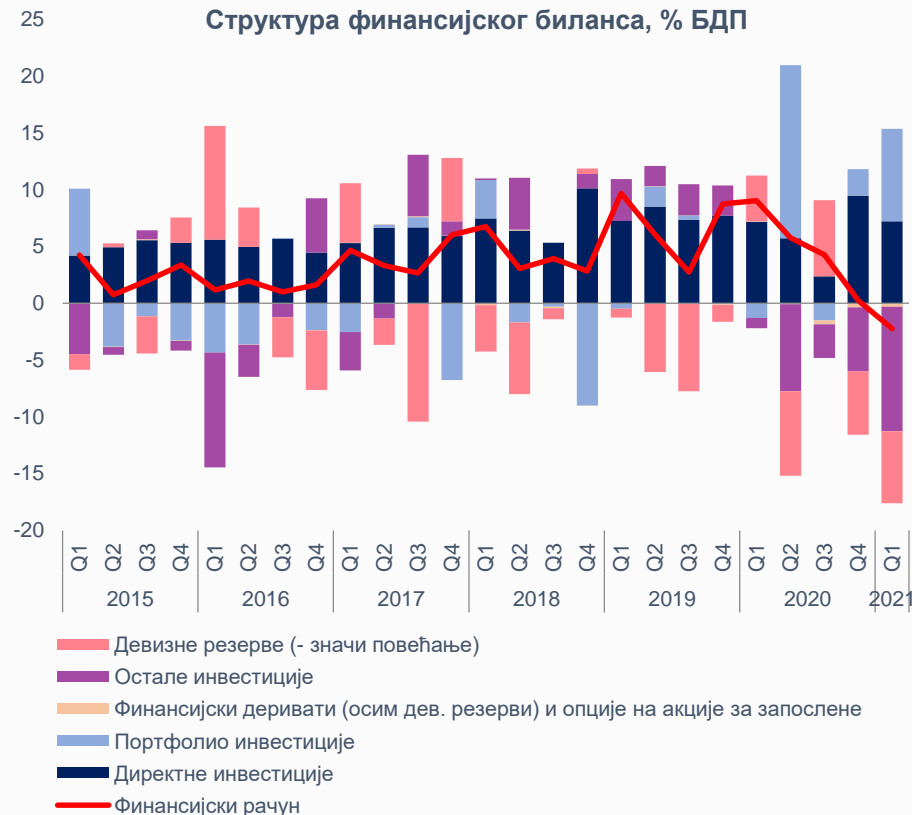
У првом кварталу 2021. године, на рачуну платног биланса забележен је суфицит у износу од 159 мил. евра, услед значајног побољшања свих компоненти текућег рачуна.

Платни биланс, мил. евра



Извор: НБС
Укључени су међукомпанијски кредити и реинвестирана добит.

Структура финансијског биланса, % БДП



На рачуну роба и услуга забележен је дефицит у износу од 475,2 мил. евра, што представља смањење од 63,8% у односу на први квартал претходне године, при чему је и уједно доминантно утицао на побољшање платнобилансне позиције.

У периоду јануар-март 2021. године, робни дефицит је износио 931,5 мил. евра и нижи је за 663,1 мил. евра мг, док је суфицит у размени услуга повећан за 175,6 мил. евра и износио је 456,3 мил. евра.

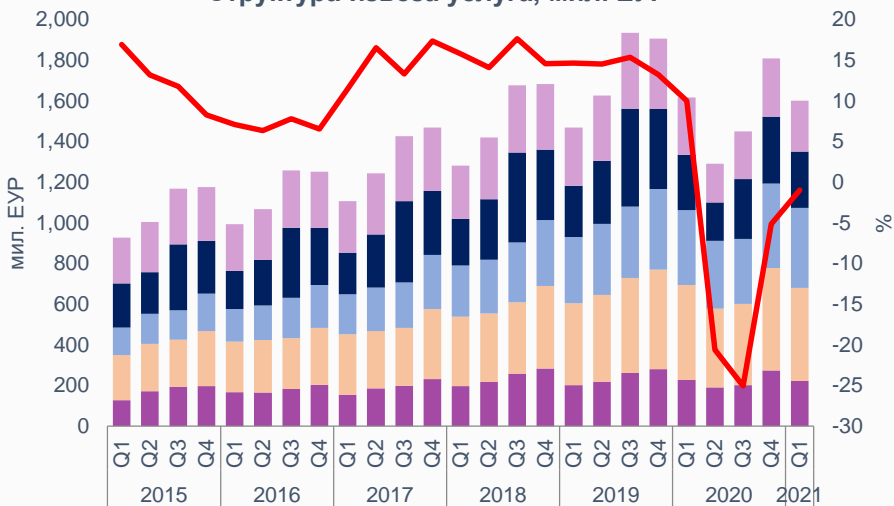
Остварен је нижи дефицит примарног дохотка (смањење од 201,1 мил. евра, односно за 44%), првенствено услед нижих расхода по основу дохотка од директних инвестиција. Суфицит секундарног дохотка био је међугодишње виши за 12,6% и износио је 890,2 мил. евра, највећим делом услед повећаног прилива дознака из иностранства.

У првом кварталу 2021. године, нето прилив СДИ износио је 839 мил. евра, што је солидан раст од 5,2% у односу на исти период претходне године. Укупан прилив по основу СДИ износио је 960 мил. евра.

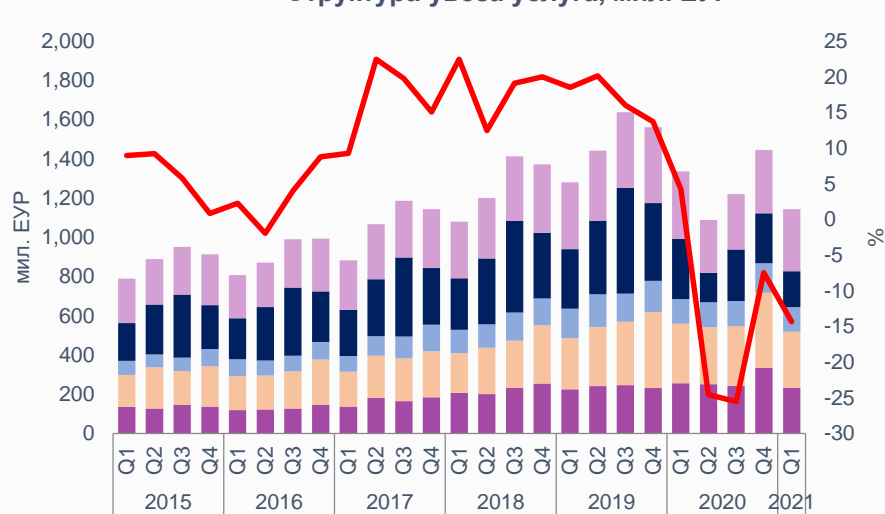
Услед успешне емисије еврообвезница на међународном тржишту, забележен је нето прилив портфолио инвестиција у износу од 945,2 мил. евра.

У периоду јануар-март 2021. године, у спољнотрговинској размени услуга остварен је суфицит који је био већи за 62,6% мг. одређен вишим суфицитом у ИКТ и туристичком сектору. Лични трансфери из иностранства повећани су за 13,1% у односу на исти период претходне године.

Структура извоза услуга, мил. ЕУР



Структура увоза услуга, мил. ЕУР



- Транспорт
- Туризам
- Услуге телекомуникација, компјутерске и информацијске услуге
- Остале пословне услуге
- Остале услуге
- Извоз услуга, стопа раста, десна скала, леви графикон; Увоз услуга, стопа раста, десна скала, десни графикон

Лични трансфери и дознаке радника, мил. ЕУР

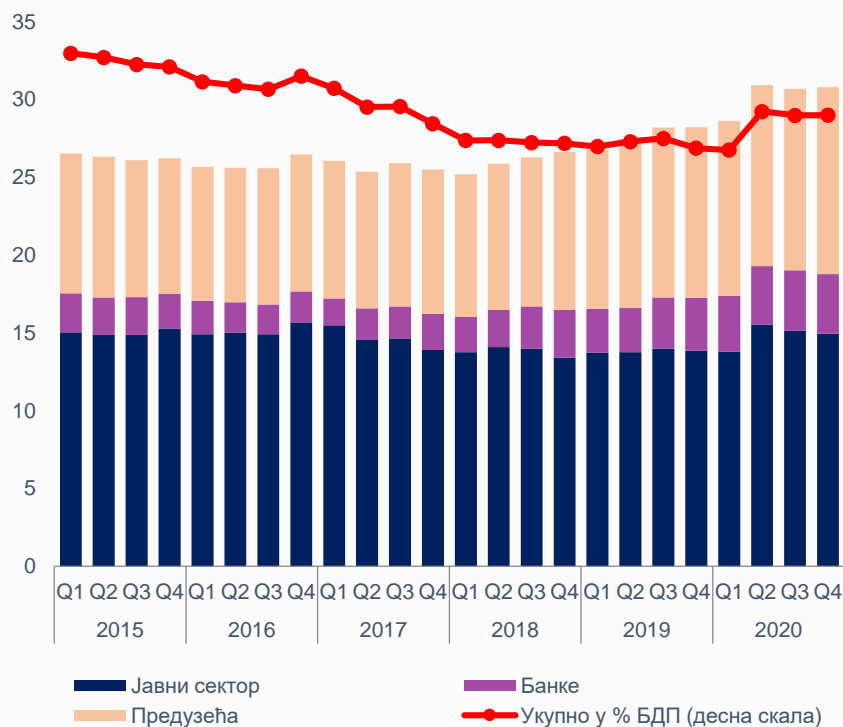


- Лични трансфери*
- Дознаке радника
- Лични трансфери*, учешће у БДП, десна скала

* Текући трансфери између резидентних и нерезидентних домаћинстава.

На крају 2020. године укупан спољни дуг износио је 66,3% БДП.

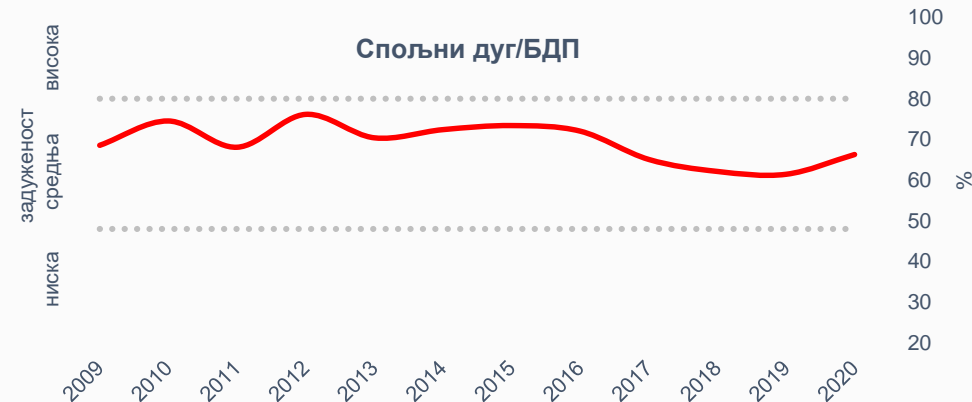
Спољни дуг, у млрд евра



Спољни дуг/извоз робе и услуга



Спољни дуг/БДП



Предузећа су се задужила више за 1,0 млрд евра, а банкарски сектор за 426,9 мил. евра у поређењу са крајем претходне године. Истовремено задуженост јавног сектора је повећана за 1,1 млрд евра.

На крају 2020. године, у поређењу са крајем 2019. године повећани су ратио спољни дуг према извозу и ратио спољни дуг према БДП. На повећање оба ратија, највећи утицај имала је продаја државних обвезница на међународном финансијском тржишту у износу од две млрд евра, са циљем помоћи привреди у време епидемије вируса корона.

Према критеријумима Светске банке, тренутни ниво спољног дуга према извозу, као и према БДП Србију сврстава у ред средње задужених земаља.

Према критеријумима Светске банке, земља је ниско задужена ако је однос спољног дуга и извоза робе и услуга испод 132%, а високо задужена ако је тај однос изнад 220%. Према истим критеријумима, земља је ниско задужена ако је однос спољног дуга и БДП испод 48%, а високо задужена ако је тај однос изнад 80%.

ТРЖИШТЕ РАДА



❖
Формална запосленост у априлу већа за
4,4% мг

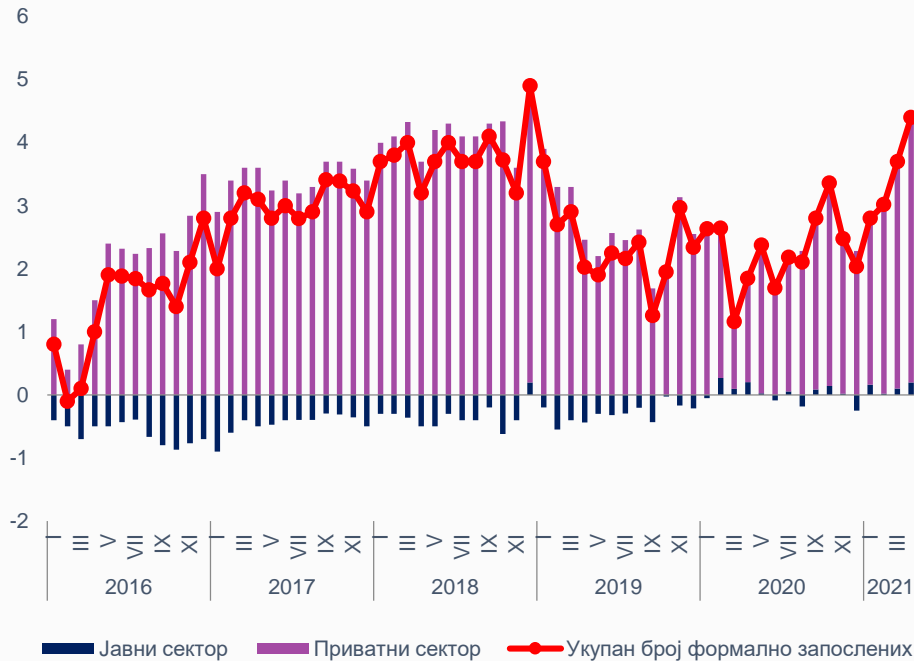
❖
Стопа незапослености у Q4 2020. године
износила је 9,9%

❖
Просечна нето зарада у марту реално
већа за 7,5%, мг

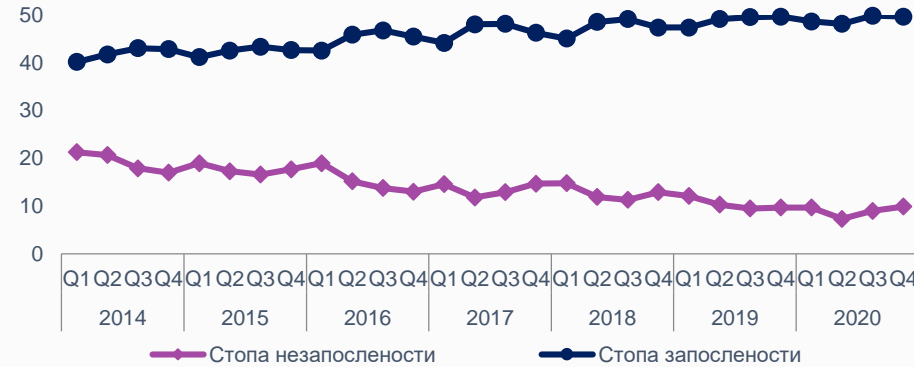
❖
Просечна нето зарада у марту износила
је 65.289 динара

Према актуелним подацима о кретању на тржишту рада, није приметан утицај коронавируса на број запослених, што је пре свега резултат мера Владе и НБС.

Просечан број формално запослених, допринос међугодишњој стопи раста



Стопа запослености и незапослености према АРС



Број незапослених лица према НСЗ



Број формално запослених у априлу је био међугодишње већи за 4,4%, док је истовремено према подацима Националне службе за запошљавање број незапослених лица порастао за 7,0%.

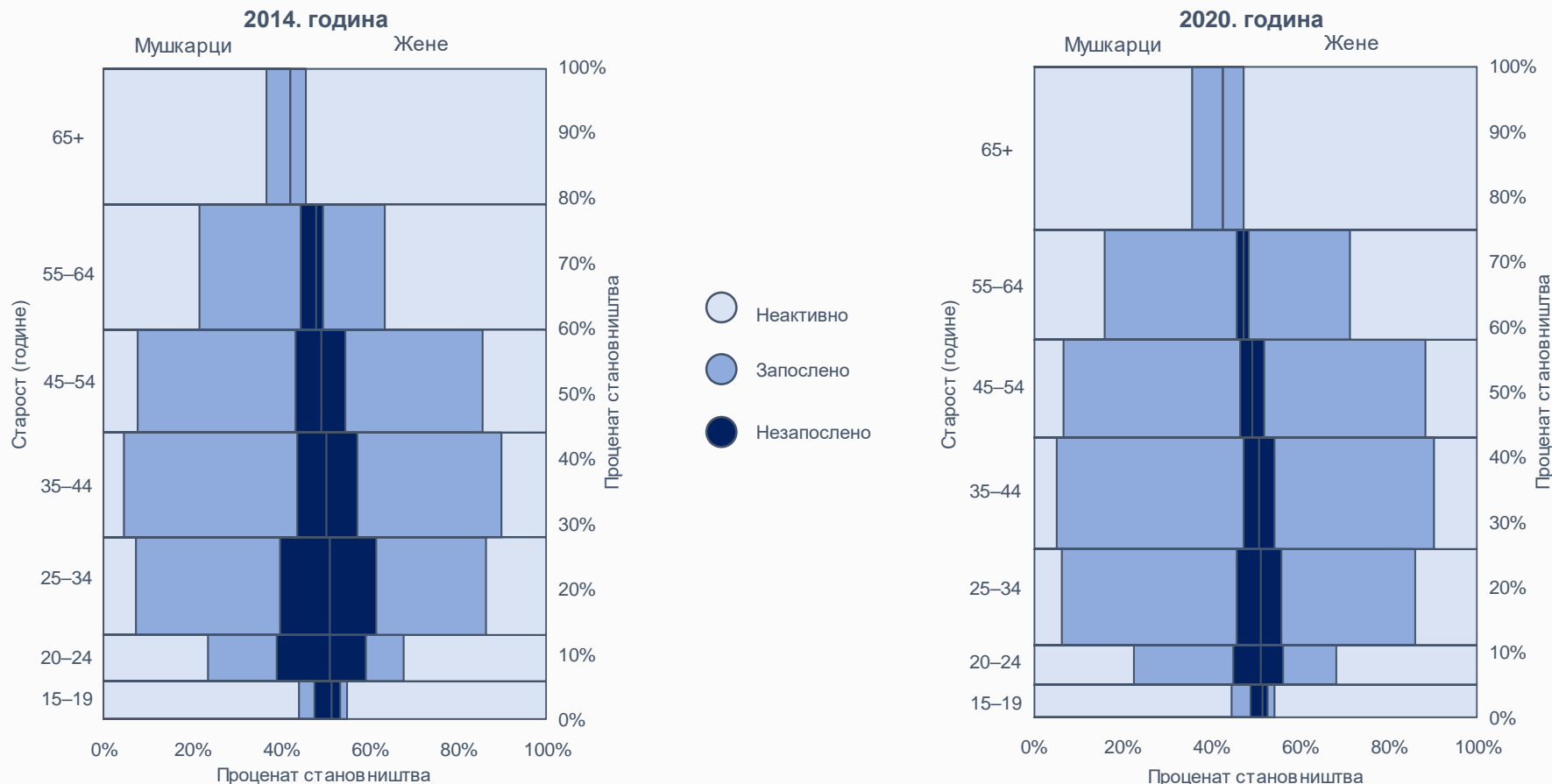
Према ЦРОСО* евиденцији повећање запослености у априлу на међугодишњем нивоу готово у потпуности је резултат раста запослености у приватном сектору од 5,8%, док је у јавном сектору број запослених био повећан за 0,7%.

Посматрано по делатностима најзначајнији међугодишњи раст у априлу је регистрован у прерађивачкој индустрији, трговини и ИКТ.

Према подацима из Анкете о радној снази у четвртном кварталу 2020. године, стопа незапослености је износила 9,9% што је благо повећање за 0,2 п.п. м.г. Истовремено, стопа запослености је остала непромењена и износила је 49,7%. Позитивна кретања огледају се у смањењу неформалног броја запослених за 31,9% и порасту формалног броја запослених за 14,6%. Такође, смањене су стопа дугорочне незапослености за 0,5 п.п. на 5,3% и стопа неформалне запослености за 0,9 п.п. на 16,7%.

* Централни регистар обавезног социјалног осигурања

Поред рапидног смањења стопе незапослености, подаци Анкете о радној снази показују и структурна побољшања на тржишту рада.



У последњих шест година регистровано је смањење стопе незапослености младих за 20,9 п.п, са 47,5% на 26,6%. Такође, уочљив је напредак у положају жена на тржишту рада, док су смањена дугорочна незапосленост и неформална запосленост.

Смањење незапослености регистровано је у свим старосним групама. Поред категорије младих (15–24 године), најзначајније смањење незапослености забележено је код старосних група 25–34, као и 45–54 године. Такође, у овом периоду је повећано учешће лица старости 35–44 и 65 и више година у становништву старијем од 15 година.

Динамика смањења незапослености код жена нешто је бржа него код мушкараца у старосној доби 15–19, 25–34 и 45–54 године. Такође, приметан је значајно већи раст броја активних код женског дела популације, нарочито у старосној доби 55-64 година.

Просечна нето зарада је у марту међугодишње повећана за 9,4% номинално, односно 7,5% реално и износила је 65.289 динара.

Просечна нето зарада



Просечна нето зарада, допринос реалној стопи раста

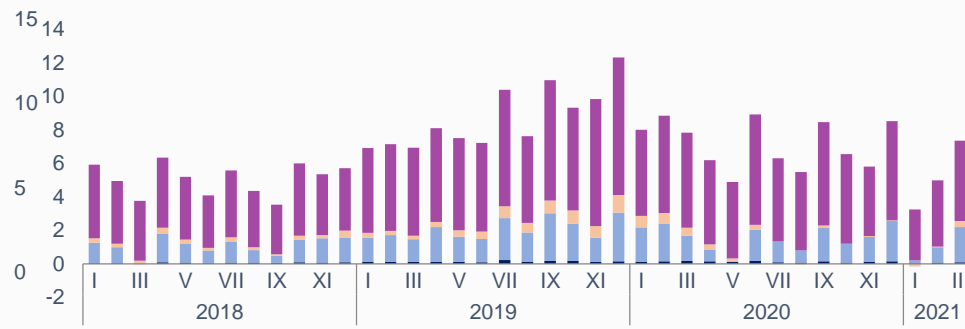


■ Јавни сектор ■ Приватни сектор ● Просечна нето зарада



■ Просечна нето зарада, ЕУР

■ Просечна нето зарада, РСД
 ● Просечна нето зарада, номинална стопа раста (десна скала)
 ▲ Просечна нето зарада, реална стопа раста (десна скала)



■ Пољопривреда, шумарство и рибарство ■ Индустија ■ Грађевинарство ■ Услуге

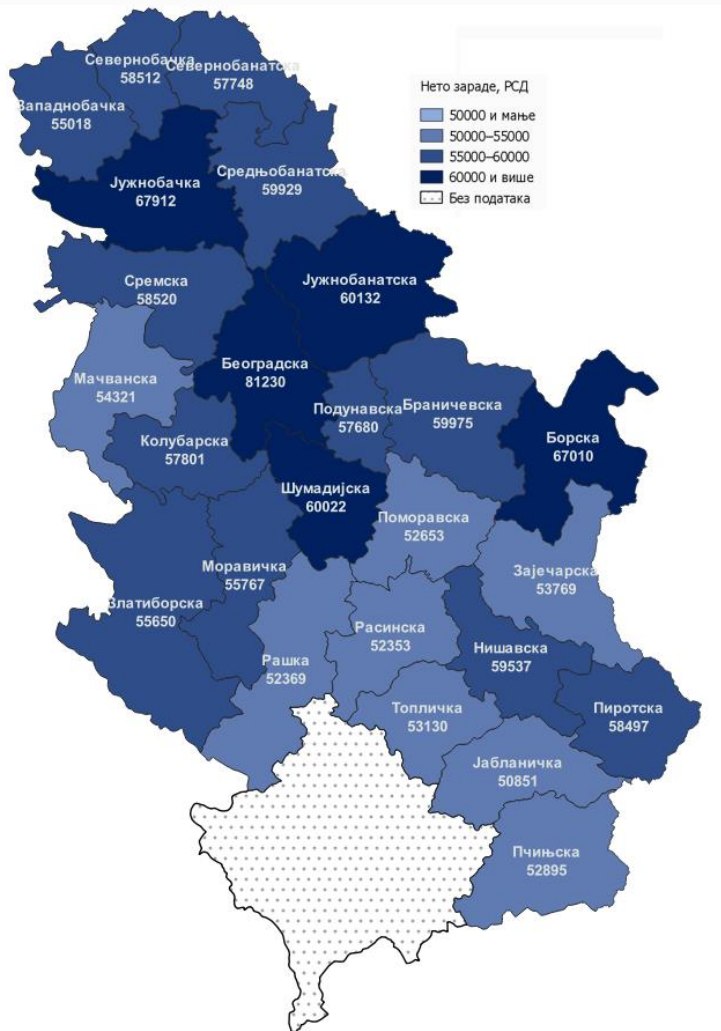
Посматрано по делатностима, најзначајнији раст зарада је забележен здравству, ИКТ и трговини. У оквиру јавног сектора зараде су највише повећане у здравству.

Раст зарада у марту био је вођен реалним међугодишњим повећањем од 8,1% у приватном сектору, али и растом од 6,6% у јавном сектору. Највећи допринос расту зарада у јавном сектору дало је здравство са реалним растом од 18,7%.

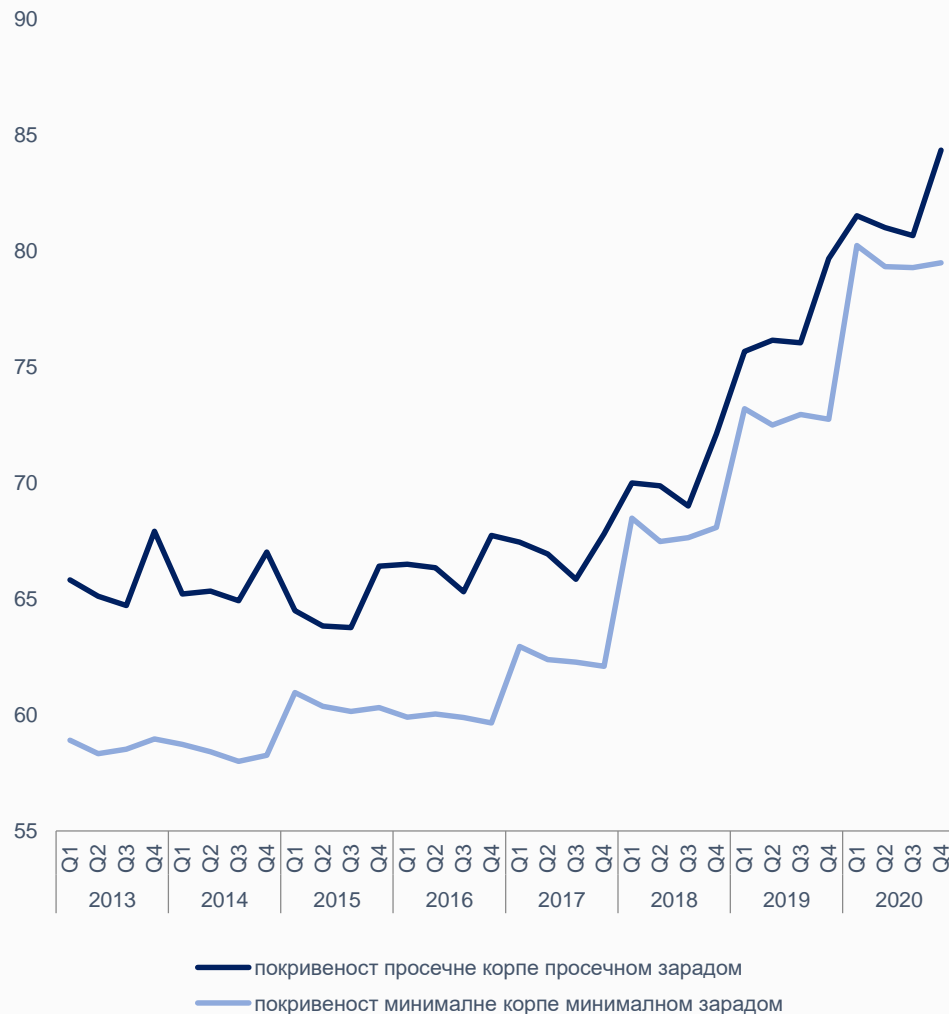
Поред овога, на општи раст зарада утицала је и одлука о повећању минималне цене рада са 172,54 динара по радном часу колико је износила у 2020. години на 183,93 у 2021. години.

Активне мере Владе РС креиране су у смеру смањења идентификованих регионалних и социјалних неједнакости.

Просечне нето зараде по областима, март 2021. године



Однос зараде и потрошачке корпе



Регионални критеријум при субвенционисању инвестиција, активна улога државе у социо-економском дијалогу, првенствено по питању минималне цене рада, као и увођење принципа родно одговорног буџетирања обезбедили су континуирано смањење проблема вертикалних и хоризонталних неједнакости.

МОНЕТАРНА КРЕТАЊА



❖
Међугодишња инфлација је у априлу
износила 2,8%

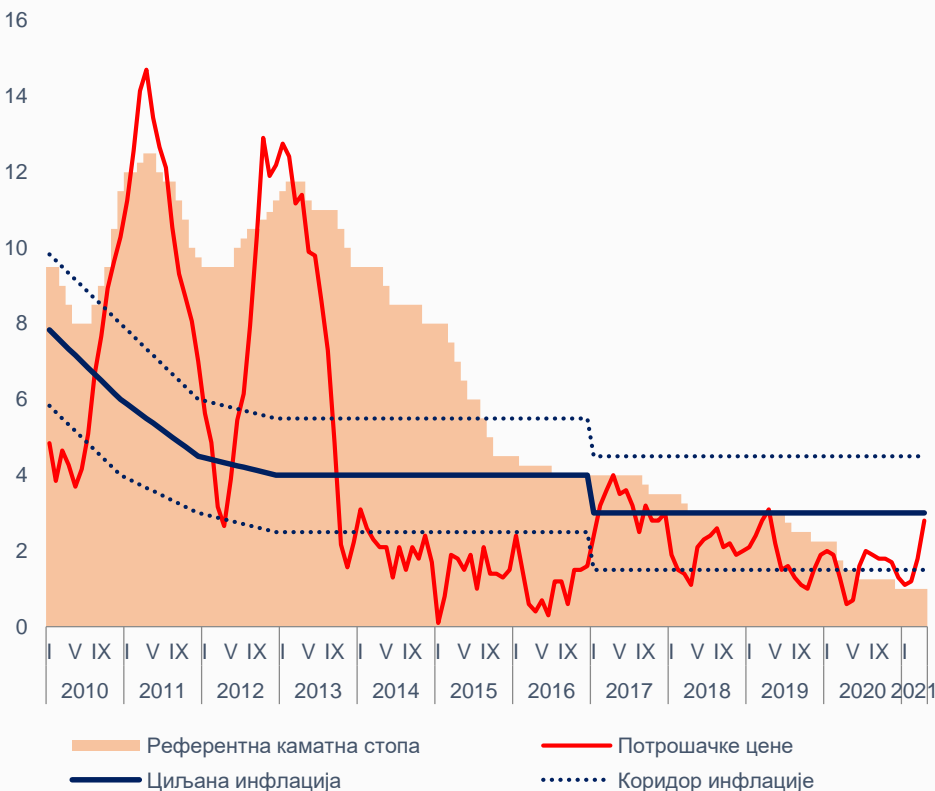
❖
Кредитна активност је номинално већа
за 8,9% у односу на април 2020. године

❖
Динар је у априлу у просеку апрецирао
за 1,2% реално, мг

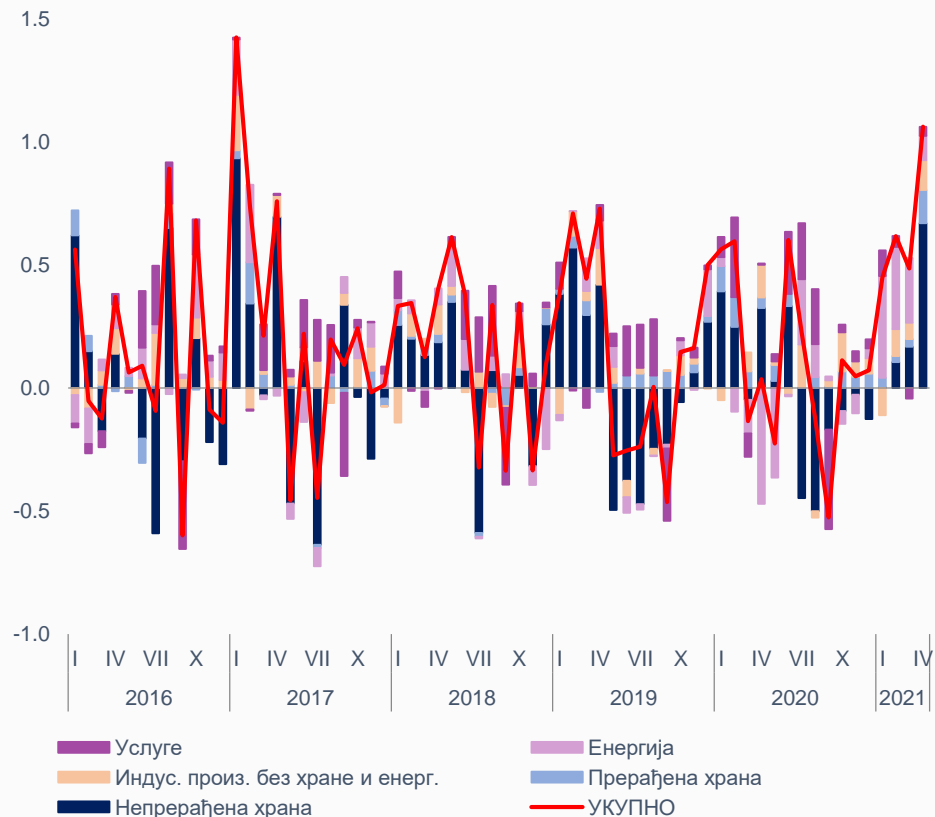
❖
Девизне резерве на крају априла су
међугодишње веће за 9,4% и износе
13.997 мил. евра

Након периода ниске инфлације у априлу се међугодишња инфлација приближила централној вредности циљаног коридора и износила је 2,8% м. НБС је у јуну задржала референтну каматну стопу на нивоу од 1,00%.

Међугодишње стопе раста



Доприноси месечној инфлацији, п.п.



На још увек ниске инфлаторне притиске указује кретање базне инфлације, која је у априлу износила 1,8%, м.г.

Повећање инфлације у априлу вођено је дејством привремених фактора - повећањем цена поврћа и светске цене нафте као и њеном изразито ниском базом из истог периода претходне године. У супротном правцу је деловао пад цена воћа и меса.

На месечном нивоу потрошачке цене су у априлу биле повећане за 1,1%, пре свега због повећања цена поврћа.

Услед повећане неизвесности у међународном окружењу, због ширења вируса корона, али у условима и даље присутних ниских инфлаторних притисака, НБС је у 2020. години је четири пута доносила одлуку о снижењу референтне каматне стопе за 0,50 п.п. у марту, за по 0,25 п.п. у априлу, јуну и децембру на најнижи ниво у режиму циљања инфлације од 1,00%.

Извор: РЗС, НБС

Укупна кредитна активност је и у априлу 2021. године наставила да бележи раст, захваљујући ефектима мораторијума, а позитиван допринос пружају и кредити из гарантне шеме.

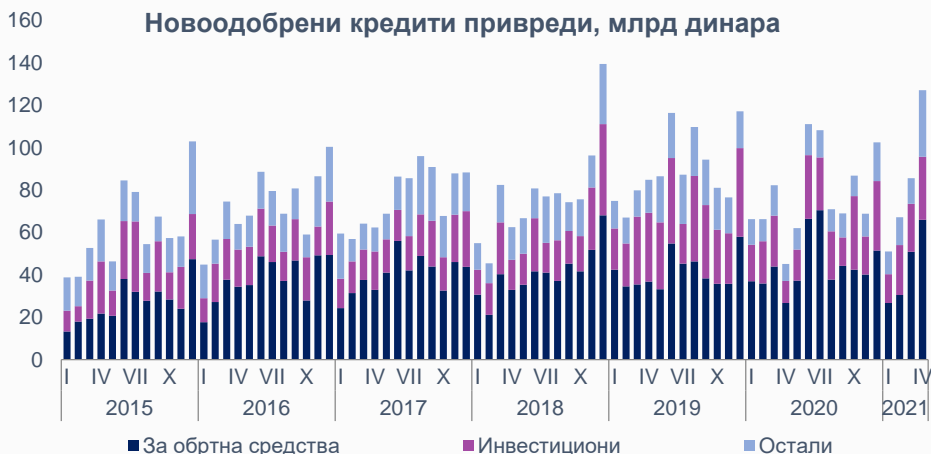
Међугодишње стопе раста кредитне активности



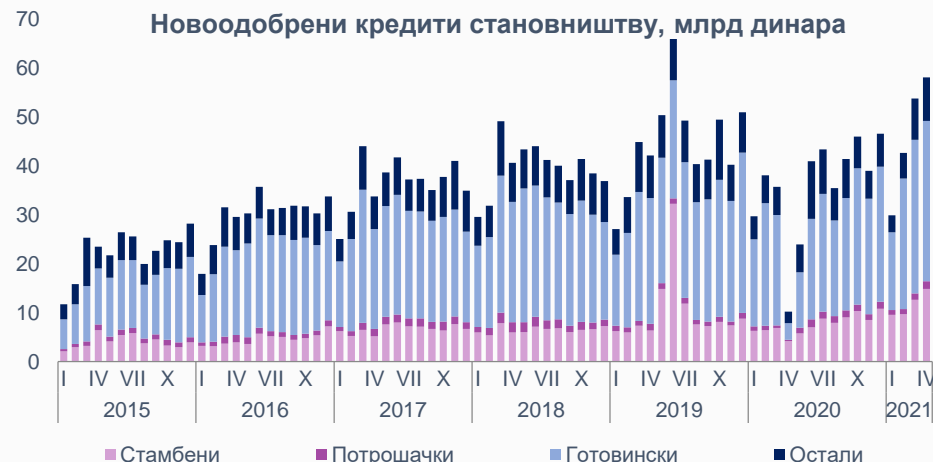
Кредитна активност, доприноси м.г. стопи



Новоодобрени кредити привреди, млрд динара



Новоодобрени кредити становништву, млрд динара



Позитиван допринос расту кредита дали су и привреда и становништво, а задржана је и повољна структура кредита, пре свега код привреде, где је учешће инвестиционих кредита било веће од кредита за обртна средства. На крају марта рацио проблематичних кредита износио је 3,9%.

Регистровано је номинално повећање пласмана привреди од 5,6%, а кредитна активност становништву је порасла по стопи од 12,8%, м.г. номинално. Каматна стопа на укупне новоодobreне динарске кредите је повећана за 1,9 п.п, м.г. и износила је 6,50%. Укупни новоодобрени кредити су повећани за 234,5%, м.г.

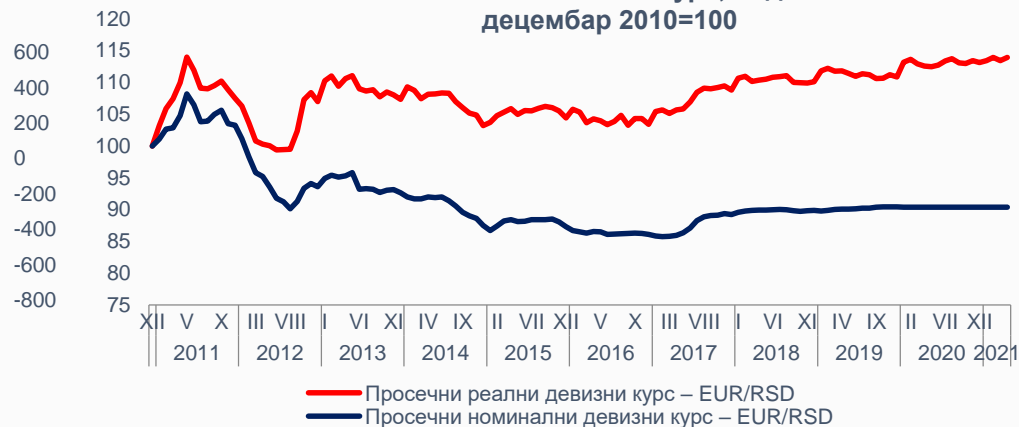
Ради додатног подстицаја привредног и кредитног раста, НБС је у децембру 2020. године донела одлуку да смањи каматну стопу на депозитне олакшице за 0,15 п.п, на 0,10% и стопу на кредитне олакшице за 0,35 п.п, на 1,90%. Такође, обезбеђена је и директна подршка приватном сектору кроз продужење мораторијума на отплату кредита.

Динар је просечно у априлу 2021. године међугодишње реално апрецирао за 1,2%, док се номинално није мењао. Девизне резерве су у априлу биле веће за 9,4% у односу на исти месец претходне године и износиле су 14,0 млрд евра.

Кретање девизног курса и интервенције НБС на међубанкарском девизном тржишту



Реални и номинални курс, индекси децембар 2010=100



Покривеност увоза роба и услуга девизним резервама



* Према последње расположивом податку из платног биланса НБС.

Кретања на девизном тржишту карактерише релативна стабилност девизног курса, упркос негативним ефектима коронавируса.

Ради ублажавања прекомерних краткорочних осцилација курса динара НБС је у априлу интервенисала на међубанкарском девизном тржишту куповином и продајом девиза са неутралним нето исходом.

Девизне резерве НБС су крајем априла биле ниже за 278,1 мил. евра у односу на претходни месец, што је у првенствено резултат одлива по основу плаћања обавеза државе.

ФИСКАЛНА КРЕТАЊА

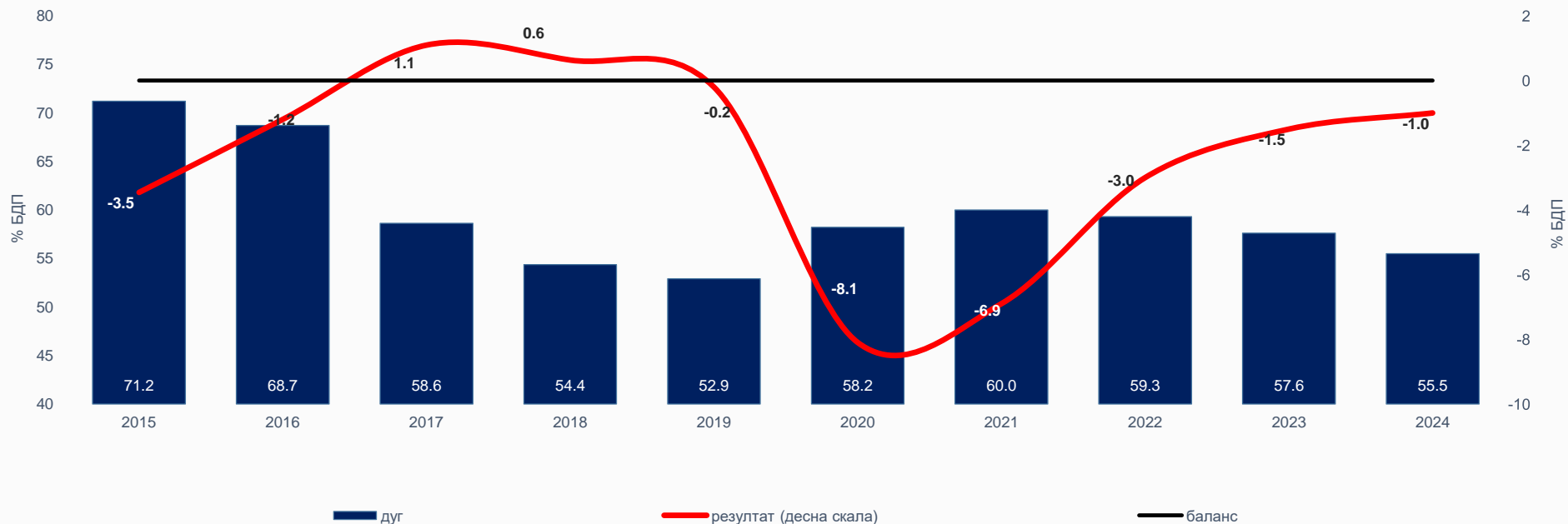
❖
Фискални дефицит у 2020. и 2021. години привремено већи.

❖
Дефицит у 2020. години (8,1% БДП) последица је виших расхода због пакета мера подршке и набавке медицинске опреме.

❖
Дефицитом у 2021. години од 6,9%БДП обезбеђен је додатни пакет фискалних мера у износу од 4,5% БДП. Предвиђена је помоћ најугроженијим секторима и додатна подршка становништву. Такође, наставља се тренд раста капиталних расхода чији ниво ће достићи 7,2% БДП.

❖
Подршка привреди и становништву у условима пандемије, утицала је на повећање јавног дуга. Јавни дуг је под контролом, стабилно испод 60%БДП.

Фискални резултат и дуг опште државе, % БДП



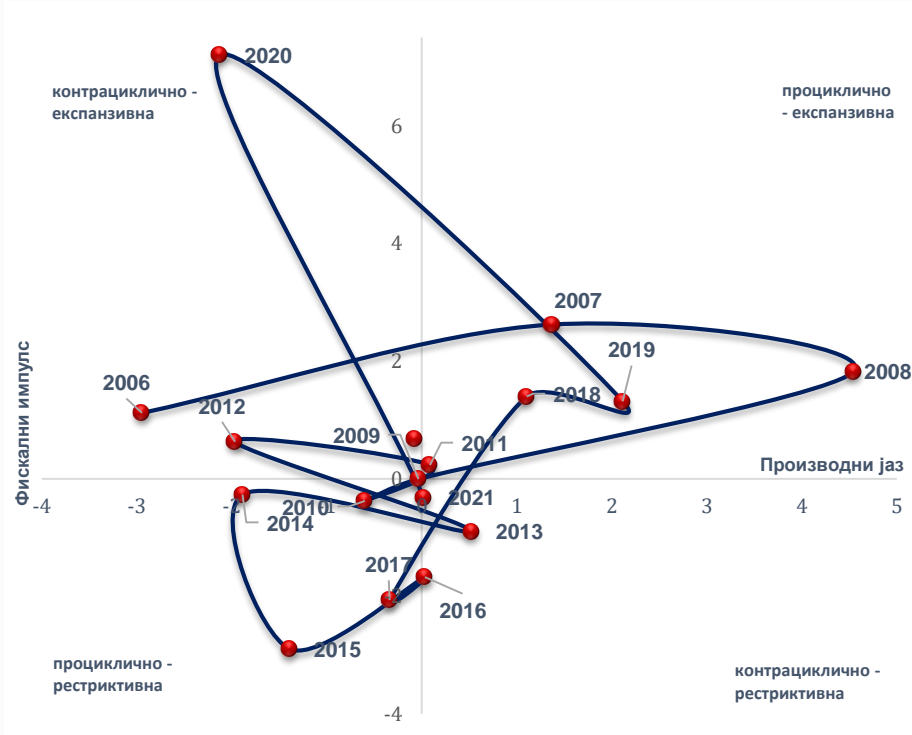
У наредном средњорочном периоду предвиђено је умерено смањење дефицита опште државе како би се путем фискалне политике обезбедила потребна флексибилност националне економије на евентуалне екстерне шокове. То се, пре свега, односи на расходну страну, у виду повећања јавних инвестиција, као и додатног улагања у здравствени систем. На приходној страни приоритет ће остати даље смањење пореског оптерећења зарада и наставак борбе против пореске евазије и сиве економије.

Циклично прилагођени и структурни фискални биланс

Производни јаз, циклично прилагођени и структурни фискални биланс у периоду 2005–2024. год, % БДП



Карактер фискалне политике и производни јаз за период 2005–2021. године



Структурна фискална позиција земље није значајно нарушена, због тога што су спроведене мере помоћи привреди из домена фискалне политике временски ограниченог карактера. Фискална политика у 2021. години је умерено рестриктивна и по карактеру неутрална, највећим делом због креираног новог пакета економске помоћи привреди и становништву. У периоду од 2022. до 2024. године контрациклични карактер фискалне политике је нешто израженији, услед постављених циљева уравнотежења и стабилизације јавних финансија, у условима позитивног производног јаз.

* За оцену циклично прилагођеног фискалног биланса коришћена је дезагрегирани приступ ОЕЦД методологије. Детаљнији опис коришћене методологије може се пронаћи у Фискалној стратегији за 2013. годину са пројекцијама за 2014. и 2015. годину или путем линка <http://www.mfin.gov.rs/pages/article.php?id=8626>.

** Структурни примарни биланс се добија искључивањем прихода и расхода по основу камата, као и једнократних прихода и расхода из циклично прилагођеног резултата.

*** Карактер фискалне политике се оцењује комбиновањем производног јаз и тзв. фискалног импулса. Фискални импулс дефинише фискалну политику као експанзивну или рестриктивну и у овом случају је добијен као разлика два узастопна структурна примарна биланса.

Проактивни одговор Србије на пандемију COVID-19 у 2020. години

Влада је предузела проактивне мере за сузбијање негативних ефеката глобалне пандемије COVID-19 и пружања подршке својој локалној економији. Србија је ушла у кризу са снажном фискалном позицијом и ниским јавним дугом, захваљујући кредибилним фискалним мерама током последњих година

	% БДП	
Мере пореске политике	Одложено плаћање пореза на зараде и доприноса за приватни сектор током ванредног стања и за један додатни месец; приватне компаније ће ове обавезе отплаћивати на рате, али не пре јануара 2021. године	3,1
	Одложено плаћање аконтације за други квартал 2020. пореза на добит правних лица	0,4
	Ослобађање од плаћања ПДВ за све донаторе	–
	Укупно	3,5
Директна подршка приватном сектору	Директна подршка предузетницима који плаћају паушални порез и предузетницима који плаћају порез на стварне приходе, микро, малим и средњим предузећима у приватном сектору - три месеца исплата нето минималне зараде и још два додатна месеца исплата 60% нето минималне зараде	2,4
	Директна подршка великим приватним компанијама - подршка у износу од 50% нето минималне зараде (за време ванредног стања) запосленима који су добили решење о престанку рада (на основу чл. 116 и 117 Закона о раду).	0,1
	Директна подршка хотелијерском сектору - 350 € по кревету, 150 € по соби	0,03
	Директна подршка угоститељима, туристичким агенцијама, хотелима и rent a car агенцијама (износ од 30.000 РСД)	0,05
	Директна подршка спортским клубовима	0,02
	Укупно	2,5
Мере за очување ликвидности приватног сектора	Програм финансијске подршке током кризе COVID-19 преко Фонда за развој Републике Србије	0,4
	Гарантне шеме за подршку економији током кризе COVID-19	4,4
	Укупно	4,8
Остале мере	Мораторијум на дивиденде до краја године, искључујући јавна предузећа и губитак прихода који произлази из дивиденди	0,3
	Мере повећања зарада и друга директна новчана помоћ (10% повећање плата здравствених радника, директна новчана помоћ од 4.000 РСД свим пензионерима, подршка пољопривредним произвођачима, нова додатна помоћ свим пензионерима у износу од 5.000 и Covid бонус за раднике у здравству)	0,5
	Фискални подстицај - подстицање домаће тражње	1,3
	Укупно	2,1
Процена утицаја фискалних мера	Укупно	8,5
Укупан пакет мера	Укупно	12,9

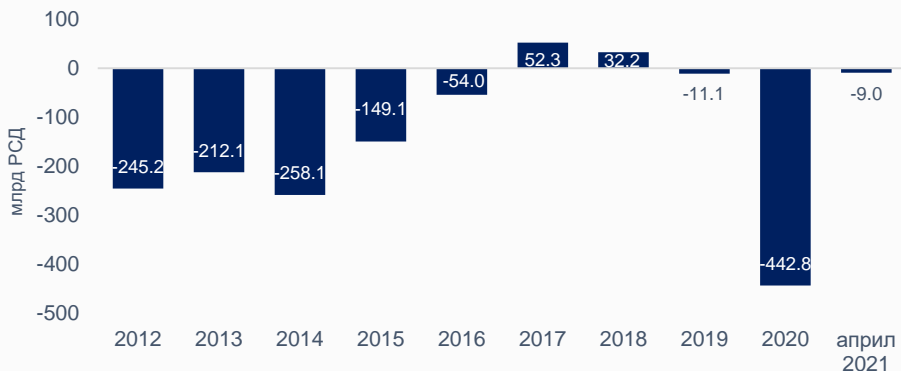
Пакет мера за подршку привреди и становништву у 2021. години

Позитивни ефекти претходног програма економске подршке пренели су се и на почетак 2021. године, али продужено деловање пандемије, са неизвесним временским трајањем, условило је потребу за новим пакетом подршке привреди и становништву

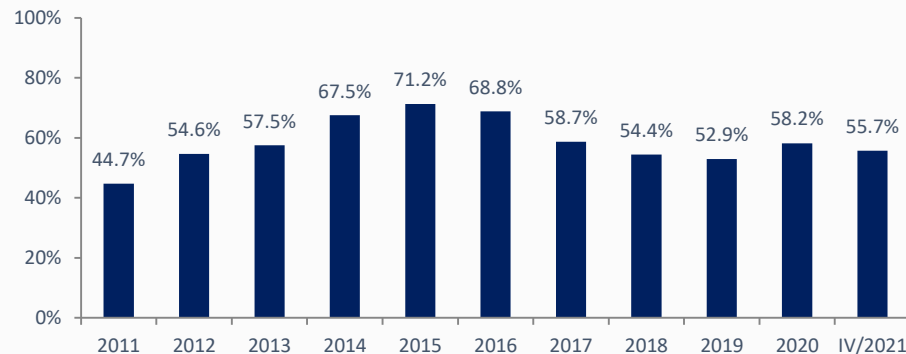
	у % БДП
Директна подршка приватном сектору	
Директна подршка приватном сектору - 3 месеца 50% минималне зараде свим предузетницима, микро, малим, средњим и великим предузећима	1,2
Директна помоћ хотелима у градским срединама	0,0
Директна секторска подршка - угоститељство, туристичке агенције, хотели и rent a car агенције	0,1
Самостални уметници	0,0
Директна секторска подршка - сектор превозника путника у друмском саобраћају и аутобуских станица - 600 € по аутобусу	0,0
Укупно	1,3
Мере за очување ликвидности приватног сектора	
Продужење постојеће гарантне шеме за подршку економији током кризе COVID-19	1,0
Успостављање нове гарантне шеме за подршку најугроженијим секторима/предузећима	1,0
Укупно	2,0
Остале мере	
Фискални подстицај - подстицање домаће тражње	1,2
Укупно	1,2
Процена утицаја фискалних мера	2,5
Укупан пакет мера	4,5

У периоду јануар-април 2021. године остварен је дефицит опште државе у висини од 9 млрд динара, док је јавни дуг на нивоу од 55,7% БДП

Фискални резултат опште државе у периоду 2012. – април 2021. године

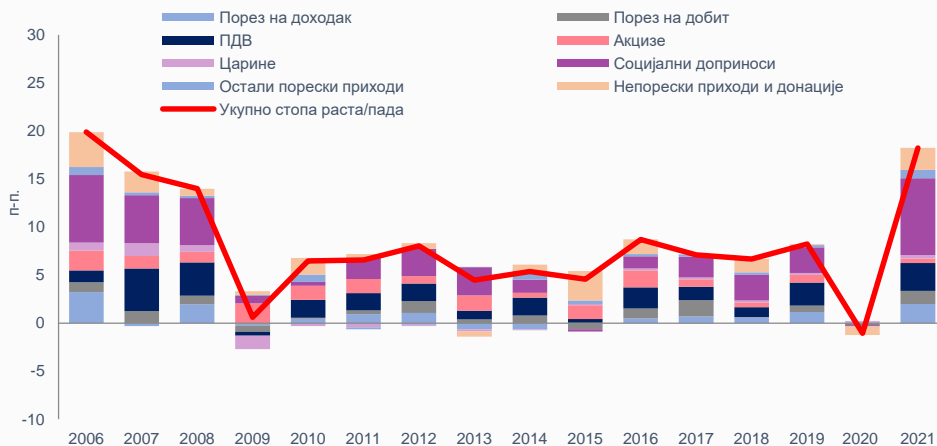


Јавни дуг опште државе у %БДП у периоду 2011.- април 2021. године



На нивоу опште државе у периоду јан-април 2021. године забележен је фискални дефицит у износу од 9 млрд динара и примарни фискални суфицит у износу од 41,9 млрд динара. У посматраном периоду приходи су остварили раст од 18,3%, услед боље наплате социјалних доприноса, док су расходи остварили умерен раст од 3,5 %.

Доприноси годишњој стопи раста прихода у периоду 2006. - април 2021. године

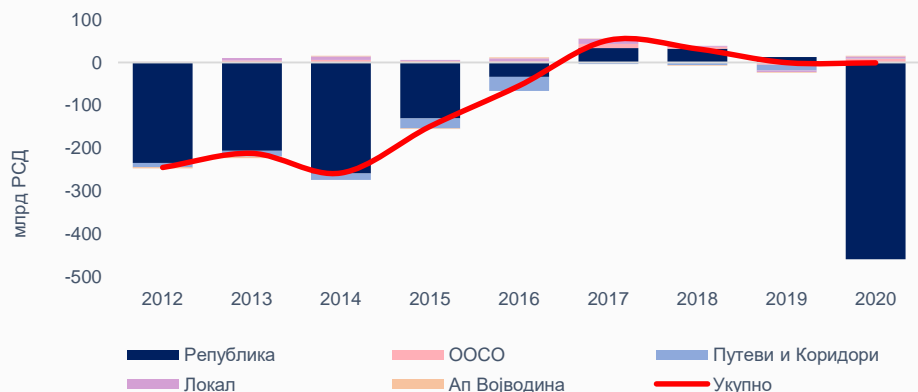


Доприноси годишњој стопи раста расхода у периоду 2006.- април 2021. године

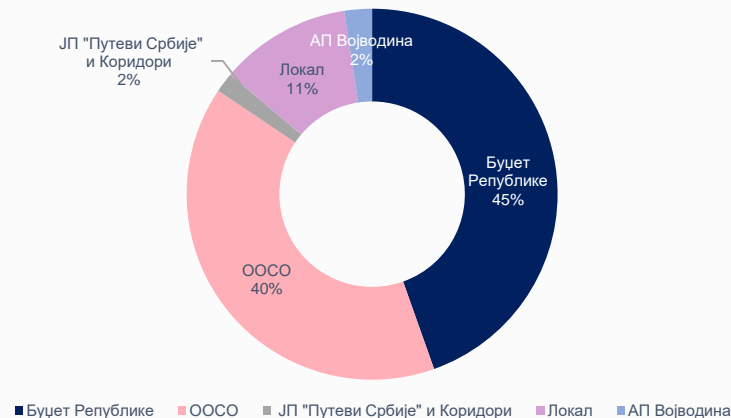


У периоду јануар-април 2021. године буџет Републике је остварио дефицит од 40,2 млрд динара

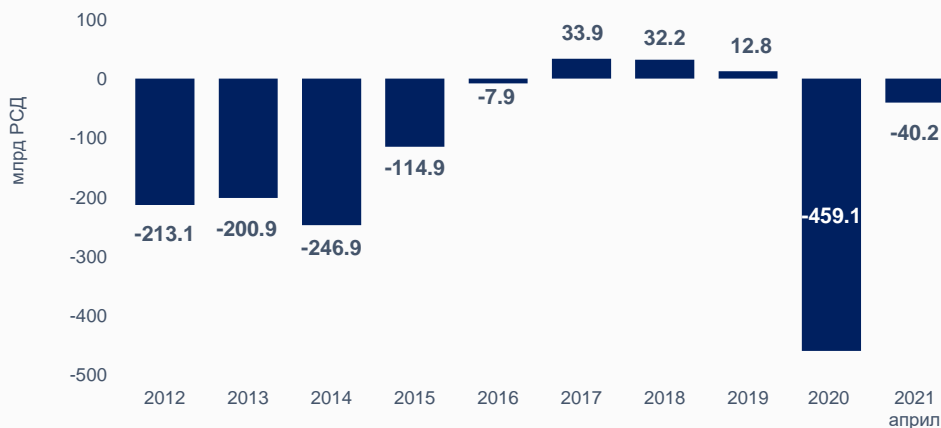
Консолидовани резултат опште државе по нивоима власти за период 2012–2020. године



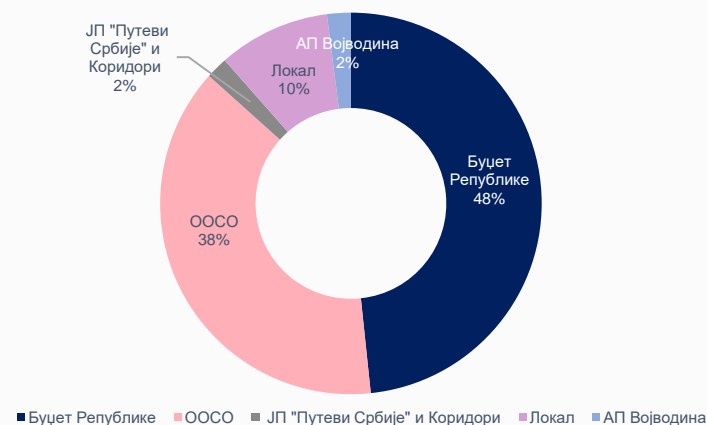
Структура консолидованих јавних прихода по нивоима власти у јануар-април 2021. године, у %*



Фискални резултат буџета Републике у периоду 2012. до април 2021. године



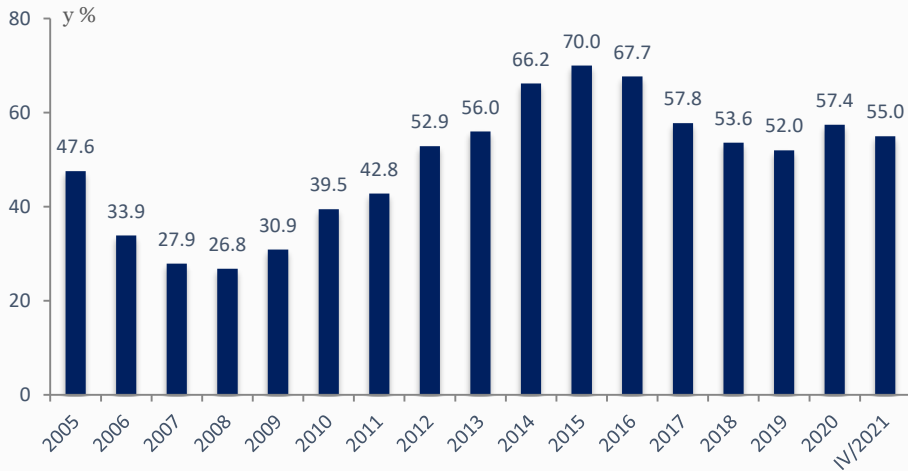
Структура консолидованих јавних расхода по нивоима власти у јануар-април 2021. године, у %*



Посматрано по нивоима власти, у републички буџет се слива највећи део јавних прихода, док на расходној страни, поред буџета Републике значајно учешће имају фондови обавезног социјалног осигурања

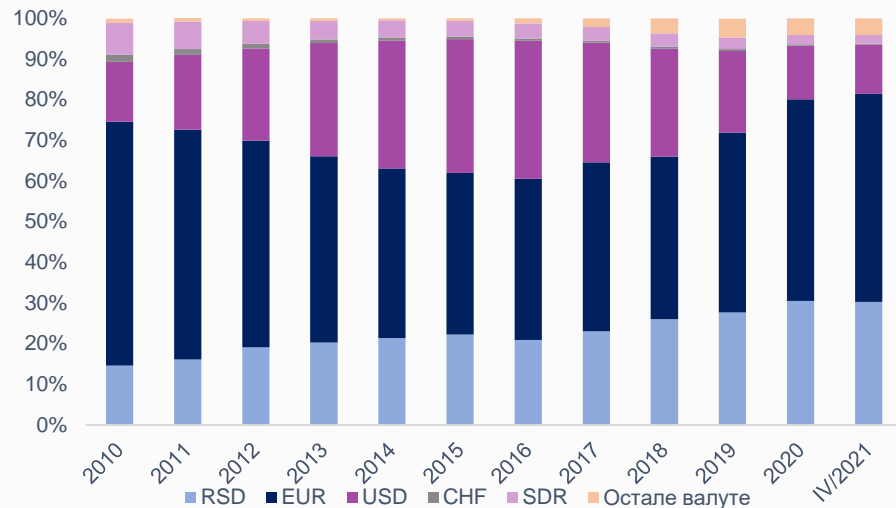
Дуг централног нивоа власти на крају априла 2021. године износи 55% БДП

Учешће јавног дуга Републике Србије у БДП*

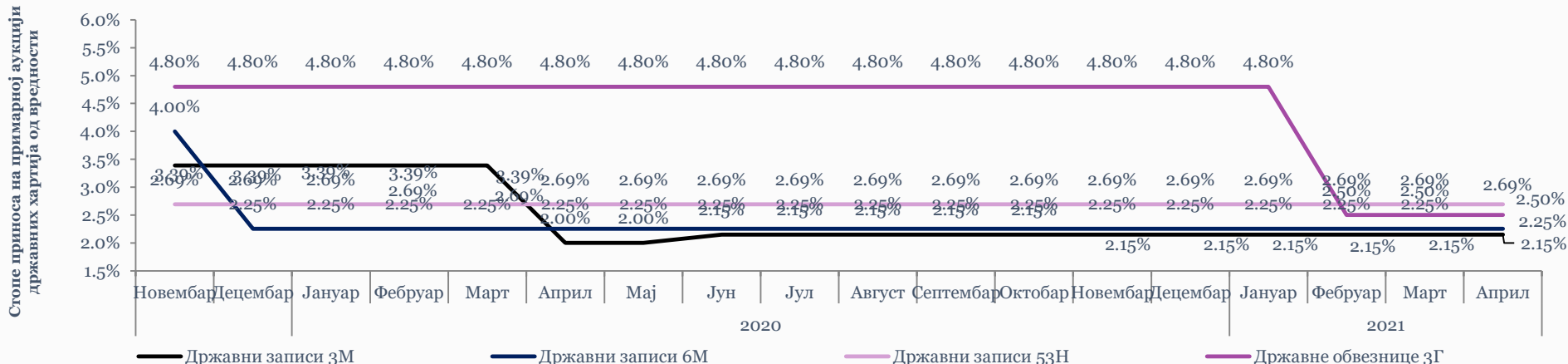


* Односи се на дуг централног нивоа власти

Валутна структура јавног дуга централне државе у периоду 2010- април 2021.године



Кретање каматних стопа државних ХоВ на домаћем тржишту



Последња реализована стопа на аукцијама државних хартија од вредности на месечном нивоу

Кредитни рејтинг Републике Србије и земаља у региону

**STANDARD
& POOR'S**

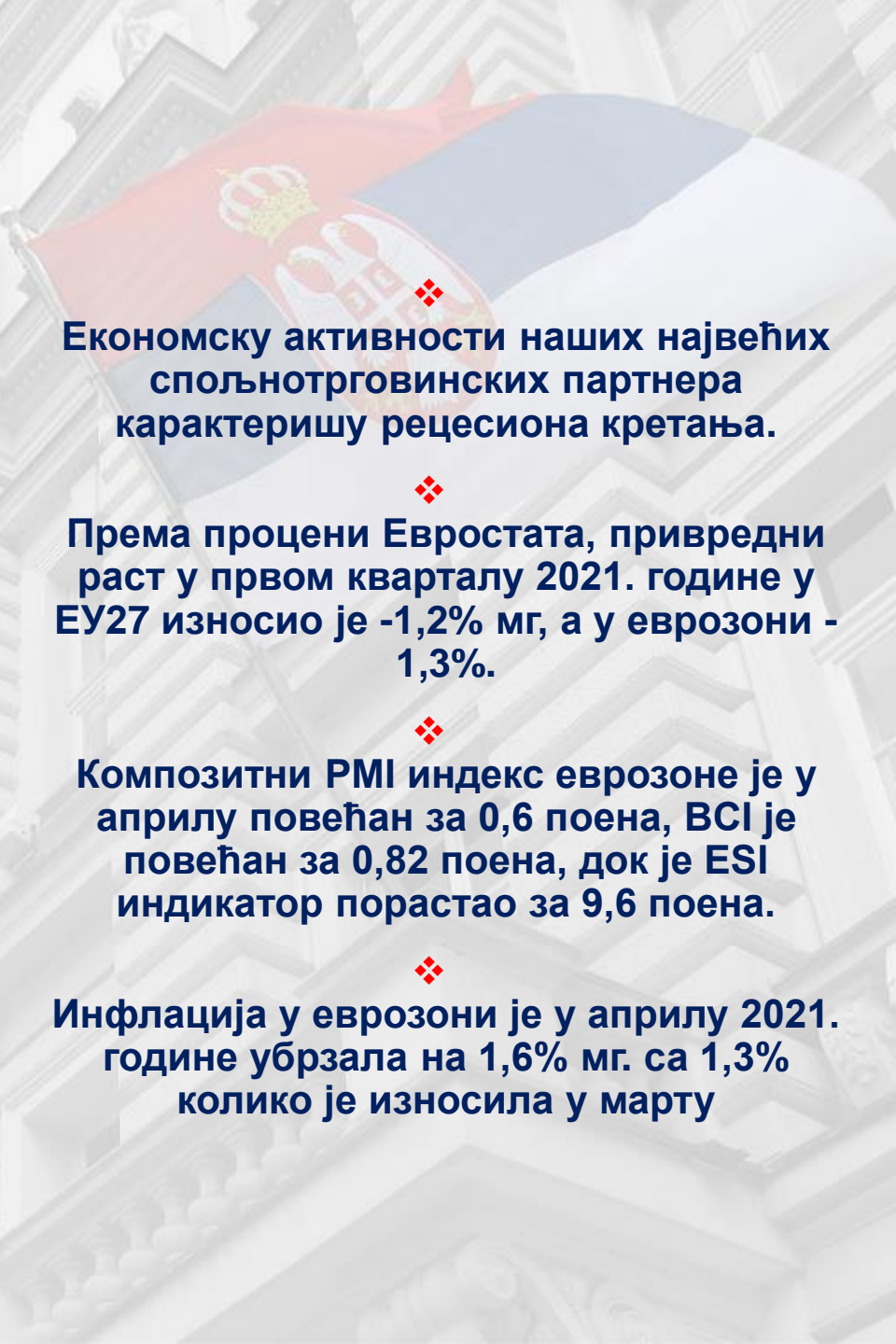
FitchRatings

MOODY'S

	Рејтинг	Промена	Рејтинг	Промена	Рејтинг	Промена
Србија	BB+	нема промене	BB+	нема промене	Ba2	нема промене
Бугарска	BBB	нема промене	BBB	нема промене	Baa1	нема промене
Хрватска	BBB-	нема промене	BBB-	нема промене	Ba1	нема промене
Мађарска	BBB	нема промене	BBB	нема промене	Baa3	нема промене
Румунија	BBB-	нема промене	BBB-	нема промене	Baa3	нема промене
Македонија	BB-	нема промене	BB+	нема промене	/	нема промене
Босна и Херцеговина	B	нема промене	/	/	B3	нема промене
Црна Гора	B	нема промене	/	/	B1	нема промене

- Standard and Poor's – S&P** – У јуну 2021. године, Рејтинг агенција Standard and Poor's потврдила је кредитни рејтинг Србије на нивоу BB+ уз стабилне изгледе за његово даље повећање. У свом извештају агенција је истакла да је ниво кредитног рејтинга на нивоу BB+ резултат дугогодишње макроекономске стабилности, високог нивоа девизних резерви и уређених јавних финансија. Захваљујући мерама фискалне дисциплине Владе Републике Србије у претходном периоду, као и мерама фискалне консолидације, Србија је ушла у ову кризу знатно спремнија и са боље уравнотеженим финансијама у односу на кризу пре десет година. Такође смањеном јавног дуга у претходним годинама створено је довољно фискалног простора, тако да фискална политика у условима кризе може да подржи додатно задуживање за опоравак економије од негативног утицаја пандемије и да успори економски пад српске привреде.
- Fitch Ratings** – У марту 2021. године, агенција Fitch Ratings потврдила је кредитни рејтинг Републике Србије на нивоу BB+ са стабилним изгледом за даље побољшање. Добри економски резултати Србије остварени у периоду пре и задржани током пандемије, као и успешно спроведене мере фискалне консолидације, резултирали су постизањем стабилних и одрживих јавних финансија стварајући услове за економски опоравак и дугорочни одрживи макроекономски развој. Све то омогућило је Влади Републике Србије да у условима глобалне кризе, изазване вирусом COVID-19, правовремено и брзо реагује великим пакетом мера подршке привреди и грађанима и да тако потенцијалне негативне последице кризе сведе на најмању могућу меру.
- Moody's** – У марту 2021. године, рејтинг агенција Moody's повећала је кредитни рејтинг Републике Србије на "Ba2" са "Ba3" уз стабилне изгледе за даље побољшање. Основни фактори, који су допринели унапређењу кредитног рејтинга, су отпорност српске економије на последице изазване пандемијом коронавируса, стабилан ниво средњорочног раста, као и очекивања да ће индикатори фискалне одрживости у Србији и даље бити изнад просека групе земаља са "Ba" кредитним рејтингом. Побољшање кредитног рејтинга у јако нестабилним околностима, услед пандемије коронавируса COVID-19, огромна је потврда економског напретка и резултата које је остварила Република Србија уз континуирану примену мера фискалне консолидације.

МЕЂУНАРОДНО ОКРУЖЕЊЕ



Економску активности наших највећих спољнотрговинских партнера карактеришу рецесиона кретања.

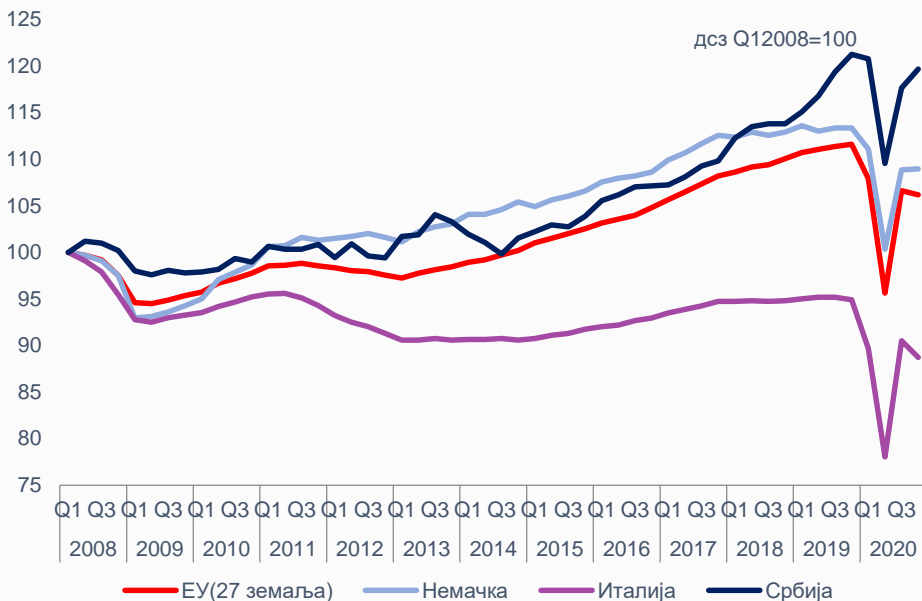
❖
Према процени Евростата, привредни раст у првом кварталу 2021. године у ЕУ27 износио је -1,2% мг, а у еврозони -1,3%.

❖
Композитни PMI индекс еврозоне је у априлу повећан за 0,6 поена, BCI је повећан за 0,82 поена, док је ESI индикатор порастао за 9,6 поена.

❖
Инфлација у еврозони је у априлу 2021. године убрзала на 1,6% мг. са 1,3% колико је износила у марту

Према процени Евростата, привредни пад еврозоне и ЕУ у првом кварталу 2021. године износио је 1,3% и 1,2% мг., респективно.

Кретање БДП главних спољнотрговинских партнера Србије



БДП (реалне стопе раста, %)

	2020	2021*	2022*
Еврозона	-6,6	5,1	3,6
Главни спољнотрговински партнери РС			
Италија	-8,9	4,2	3,6
Немачка	-4,9	3,6	3,4
Босна и Херцеговина	-5,5	3,5	3,3
Румунија	-3,9	6,0	4,8
Руска Федерација	-3,1	3,8	3,8
Црна Гора	-15,2	9,0	5,5

* Пројекција

Извор: ММФ WEO април 2021;

Економска активност наших највећих спољнотрговинских партнера, пре свега Немачке и Италије, али и у свим другим земљама ЕУ, претрпела је значајан пад у 2020. години под утицајем пандемије коронавируса..

Према процени Евростата, Немачка привреда је у првом кварталу 2021. године забележила пад у односу на претходни квартал од 1,8%, док је међугодишњи пад износио 3,1%. Економију Италије у истом кварталу карактерише пад економске активности од 0,1% у поређењу са претходним кварталом, односно пад од 0,8% у односу на исти квартал претходне године.

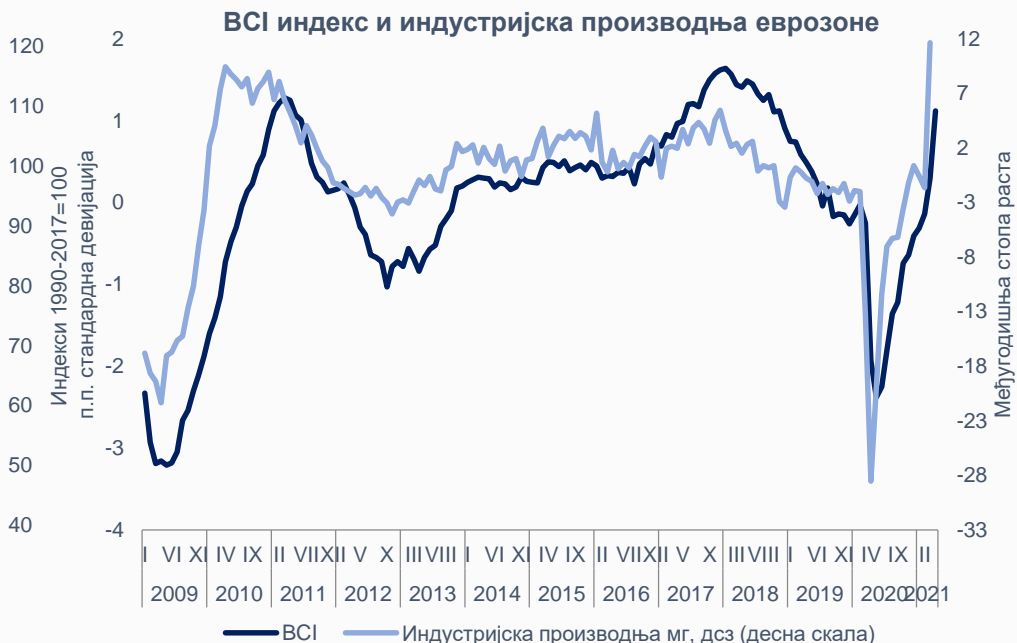
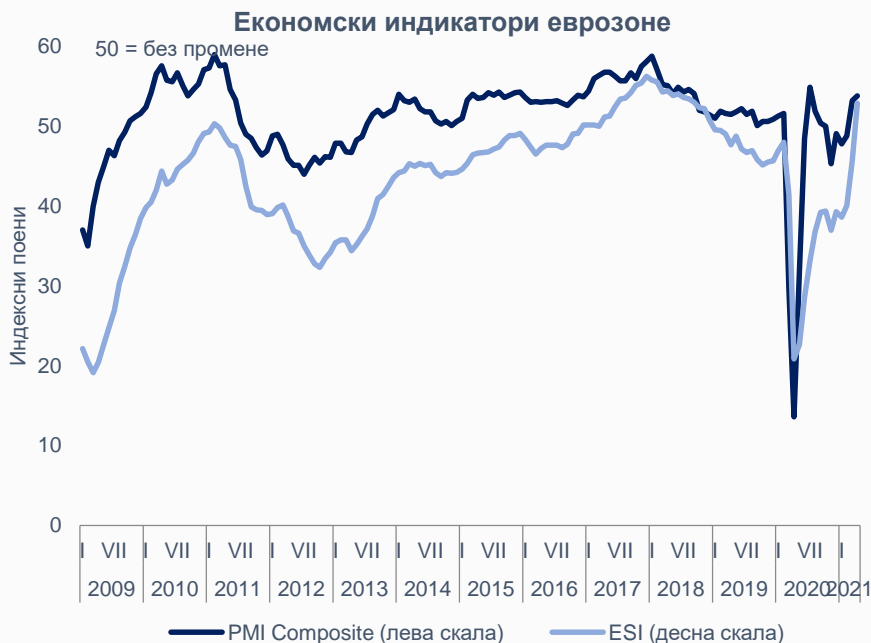
Економска кретања у 2020. године била су под снажним негативним утицајем услед пандемије коронавируса, што је условило примену строгих мера у борби против заразе кроз затварање великог броја економија. Тако у овом периоду европска економија улази у изненадну рецесију и бележи највеће смањење производње од Другог светског рада.

Према пролећним пројекцијама ЕК, пад у еврозони у 2020. години је износио чак 6,6%, што је побољшано очекивање за 0,2 п.п. у односу на зимску пројекцију. Под претпоставком да неће бити увођења нових рестриктивних мера током 2021. године, у еврозони се очекује раст од 4,3%. Пројекцију карактеришу значајни ризици, а највећи ризик по остваривање основних претпоставки прогнозе представљају ток кретања пандемије, ефикасност и ефективност вакцинације и брзина укидања рестриктивних мера.

ЕЦБ је у априлу донела одлуку да задржи референтну каматну стопу на рекордно ниском нивоу од 0%. Поред тога, ради обезбеђивања ликвидности, привремено ће се наставити са спровођењем додатних операција дугорочног рефинансирања под значајно повољнијим условима.

ФЕД је у априлу такође одлучио да задржи референтну стопу на распон од 0,00 до 0,25%.

Након изразито негативних кретања у марту и нарочито априлу 2020. године, као последица пандемије коронавирусом, индикатори економске активности и пословне климе у еврозони указују на постепени опоравак, уз извесна колебања.



Извор: IHS Markit, Европска Комисија, Евростат

Композитни PMI индекс еврозоне је повећан са 53,2 поена у марту на 53,8 поена у априлу, док је ESI индекс порастао на 110,5 поена (раст од 9,6 поена). Кретање ова два индикатора праћено је снажним побољшањем показатеља пословне климе – BCI.

Динамика PMI еврозоне у априлу 2021. године (53,8 поена) указује на раст економске активности будући да је вредност индекса порасла изнад границе од 50 поена други месец узастопно. Сектор производње је забележио наставак раста економске активности, док је сектор услуга након седам месеци узастопног пада коначно остварио позитиван резултат.

ESI индикатор је забележио снажан раст, а побољшање расположења у еврозони резултат је раста поверења код свих сектора. Забележен је и раст BCI индекса на 1,12 поена, што је повећање од 0,82 поена поена у односу на претходни месец,

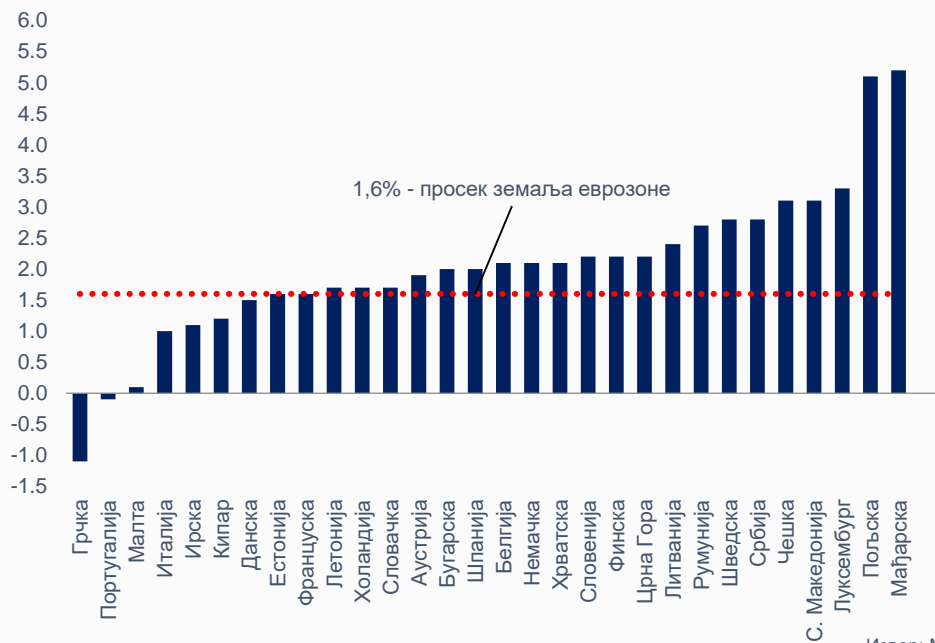
PMI композитни индекс еврозоне који објављује компанија Markit Ltd. се базира на оригиналним подацима из анкета прикупљених из репрезентативног узорка од 5,000 производних и услужних предузећа. Методологија израде овог индекса прати промене у запослености, ценама, продаји и залихама. Вредност индекса изнад 50 указује на побољшање економске активности, док вредност испод 50 указује на погоршање.

Индекс економског расположења (ESI) је развијен од стране Генералног директората за привреду и финансије Европске комисије. Добија се на бази одговора на упитник који се спроводи у неколико области: прерађивачка индустрија, грађевинарство, трговина на мало, услуге и финансијске услуге. Вредност индекса изнад 100 указује на побољшање економске активности, док вредност испод 100 указује на погоршање.

Индикатор пословне климе (BCI) је базиран на процени производње, поруџбина и залиха, као и текућих и будућих очекивања привредника. BCI индекс одступа од индустријског индикатора поверења према броју инпута које процењује, и зато се изражава у облику стандардне девијације.

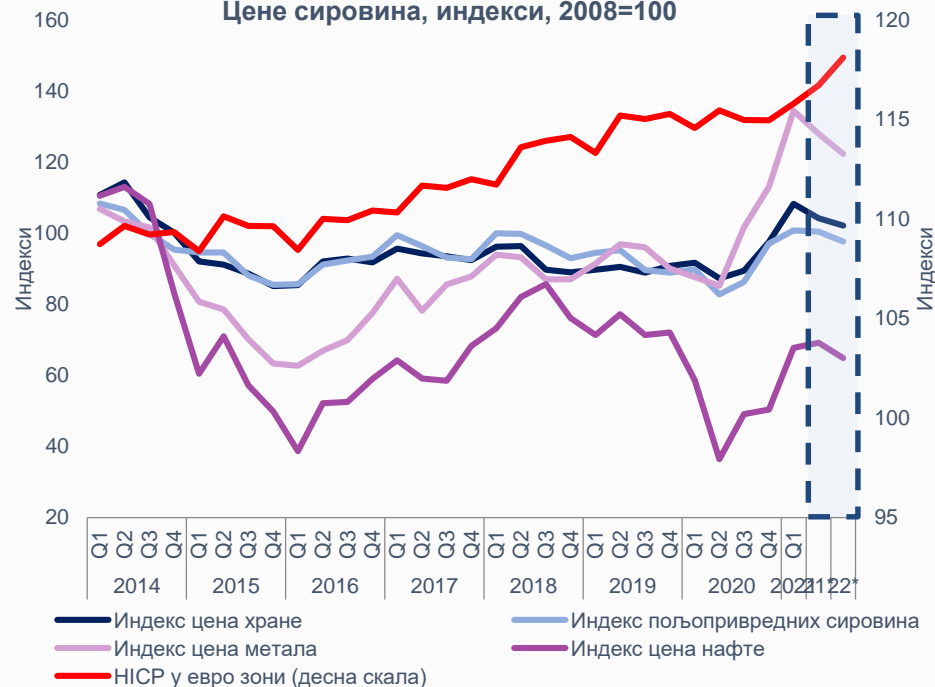
Међугодишња инфлација у еврозони је убрзала са 1,3% у марту, на 1,6% у априлу 2021. године.

Инфлација, април 2021. године, међугодишње стопе, %



Извор: ММФ, Евростат

Цене сировина, индекси, 2008=100



У априлу 2021. године, највећи допринос годишњој стопи инфлације дали су сектори енергије (0,96 п.п.), услуга (0,37) и хране, алкохола и дувана (0,16 п.п.).

Укупна инфлација у еврозони је повећана у Q1 2021. у односу на претходни квартал. Према мартовској пројекцији ЕЦБ, очекује се изразита волатилност инфлације у наредним кварталима, међутим у средњем року би ипак требало да остане ограничена, те ће раст укупне инфлација у еврозони износити 1,5% у 2021. а затим се очекује раст од 1,2% и 1,4% у 2022. и 2023. години, респективно.

Цена нафте типа Урал, према подацима ОПЕК, у априлу је износила 63,02 \$/барел, што је 2,0% ниже у односу на претходни месец. Од почетка 2021. године, цена је виша за 49,0% у односу на исти период 2020. године, и износила је 61,06 \$/барел.

Цене пољопривредних производа забележиле су пад од 2,0% у априлу 2021. године у односу на претходни месец, док је цена хране порасла за 4,7%. Цене основних метала су у просеку повећане за 4,5% у односу на претходни месец; док је цена руде гвожђа забележила раст од 6,9%, а цена бакра је порасла за 3,7%. У групи племенитих метала, цена злата је порасла за 2,5%, а цена сребра је порасла за 0,1%.

Република Србија
Министарство финансија



СЕКТОР ЗА МАКРОЕКОНОМСКЕ И ФИСКАЛНЕ АНАЛИЗЕ И ПРОЈЕКЦИЈЕ

Контакт: macro.fiscal@mfin.gov.rs