



Република Србија
Министарство финансија

БИЛТЕН

ЈАВНИХ ФИНАНСИЈА

9/2022

број 217.
Београд, 2022. година

Оснивач и издавач

Министарство финансија Република Србија
Београд, Кнеза Милоша 20

www.mfin.gov.rs

ISSN 1452-0028

За издавача

Милица Јовановић

Помоћник министра финансија

milica.jovanovic@mfin.gov.rs

Чланови редакције

Љубица Матић,

Владимир Малбашић, Огњен Јанчић,

Марко Лисица, Милица Јовановић,

Александар Стојковић, Данило Вукојичић,

Јована Ђерић, Данијела Домановић,

Иван Крстић, Раде Ђирић, Милош Глигоријевић,

Сара Радуловић, Ана Триповић

Секретар редакције

Љубица Матић

ljubica.matic@mfin.gov.rs

Дизајн и штампа

Министарство финансија Републике Србије

Тираж 500 примерака

Билтен излази месечно

САДРЖАЈ

| | |
|--|----|
| ТЕКУЋА МАКРОЕКОНОМСКА И ФИСКАЛНА КРЕТАЊА | 4 |
| I МАКРОЕКОНОМСКА КРЕТАЊА | 10 |
| II ФИСКАЛНА КРЕТАЊА | 36 |
| Буџет Републике Србије | 44 |
| Буџет Војводине | 57 |
| Буџет општина и градова | 61 |
| Финансијски планови (ООСО) | 65 |
| III ЈАВНИ ДУГ | 72 |
| IV Методолошка објашњења | 85 |

1. Макроекономска кретања

1.1. Привредна активност

Бруто домаћи производ. Према флеш процени Републичког завода за статистику, реални раст БДП у трећем кварталу 2022. године у односу на исти период претходне године износио је 1,1%.

Индустријска производња. Према подацима Републичког завода за статистику (РЗС), индустријска производња је у септембру 2022. године остварила међугодишњи пад од 0,3%, док је у односу на просек 2021. године производња већа за 1,9%. Највећи утицај на пад индустријске производње у септембру 2022. године, у односу на исти месец 2021. године, имале су: производња прехранбених производа, производња основних метала, експлоатација угља, производња производа од неметалних минерала, као и производња основних фармацеутских производа и препарата.

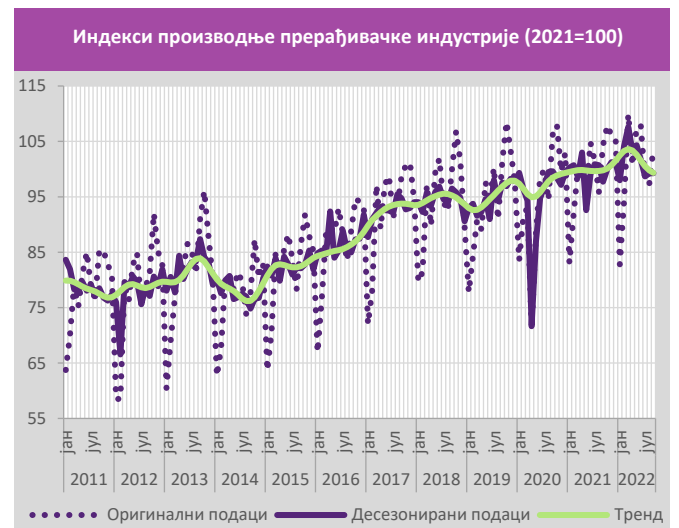
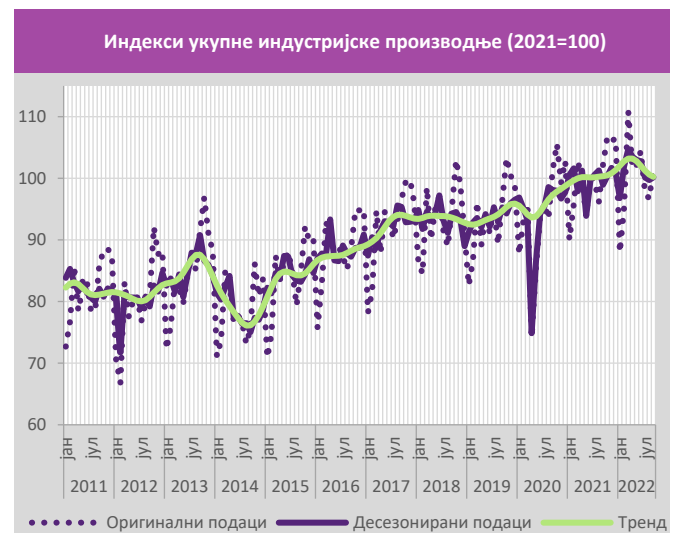
Посматрано по класификацији делатности, у септембру 2022. године, међугодишњи пад производње забележен је у прерађивачкој индустрији од 0,6%, док је раст забележен у рударству од 1,3%, а у сектору снабдевања електричном енергијом, гасом и паром ниво производње је остао непромењен. Највећи раст производње је забележен у производњи осталих саобраћајних средстава од 92,0%, док је код производње основних метала регистрован највећи пад од 36,6%.

Физички обим индустријске производње у септембру 2022. године, у односу на исти месец претходне године, бележи раст код 16 области (учешће у структури индустријске производње 55%), а пад код 13 области (учешће у структури индустријске производње 45%).

Посматрано по наменским групама, у септембру 2022. године, у односу на септембар 2021. године, дошло је до пада у производњи нетрајних производа за широку потрошњу (-5,8%), трајних производа за широку потрошњу (-1,3%) и интермедијарних производа осим енергије (-0,6%), док је раст забележен у производњи капиталних производа (15,8%) и енергије (0,1%).

У првих девет месеци забележен је раст индустријске производње од 1,9% м.г. Посматрано по намени, расту је највише допринео раст производње интермедијарних производа осим енергије од 5,6%, пре свега као резултат раста експлоатације руда метала. Производња капиталних производа бележи раст од 9,7%, највећим делом услед раста производње машина и опреме на другом месту непоменуте и производње

осталих саобраћајних средстава. Најзначајнији допринос расту нетрајних производа за широку потрошњу од 2,5% имала је фармацеутска индустрија. С друге стране, на пад производње енергије од 4,1%, највише је утицао пад снабдевања електричном енергијом, гасом и паром. Такође је производња трајних производа за широку потрошњу забележила пад од 7,1%, углавном услед пада производње намештаја.



Десезонирани индекс индустријске производње за септембар 2022. године, у односу на август 2021. године, показује да је за индустрију – укупно остварен раст индустријске производње од 1,0%, а за прерађивачку индустрију раст од 0,2%.

Према подацима РЗС, у септембру 2022. године залихе индустријских производа су оствариле пад од 2,0% у односу на исти месец претходне године. Највећи међугодишњи пад залиха у септембру је забележен код залиха експлоатације руда метала (-74,0%), док су залихе производње кокса и деривата нафте највише увећане (35,8%).

Промет у трговини на мало. Промет робе у трговини на мало у септембру 2022. године, у односу на септембар 2021. године, забележио је раст од 23,4% у текућим и раст од 5,2% у сталним ценама. Истовремено, забележен је раст у односу на просек 2021. године од 5,3% у сталним ценама, док је у односу на претходни месец, реални промет робе забележио пад од 4,1%.

Међугодишњи раст промета категорије храна, пића и дуван у септембру је износио 21,8%, у текућим, док је у сталним ценама забележио раст од 3,2%. Код категорије непрехрамбени производи, осим моторних горива регистрован је раст промета од 18,8% у текућим и 3,4% у сталним ценама, док моторна горива бележе раст промета од 35,3% у текућим ценама и раст промета од 12,4% у сталним ценама.

Раст промета у септембру у трговини на мало у текућим ценама је забележен у свим регионима, и то: Србија – југ 27,4%, Регион Војводине 23,8% и Србија – север 20,8%, м.г. Посматрано у сталним ценама, раст малопродајног промета је такође забележен у свим регионима, а највећи раст од 8,4% м.г. забележен је у региону Србија – југ.

У периоду јануар–септембар 2022. године, у односу на исти период претходне године, малопродајни промет је забележио раст од 22,6% у текућим и 7,1% у сталним ценама.

Туризам. У Републици Србији је забележен међугодишњи раст броја долазака туриста у септембру 2022. године од 55,7%. У исто време, број ноћења је такође забележио раст од 45,7%, м.г. Број долазака домаћих туриста је порастао за 49,0%, а број њихових ноћења је порастао за 55,8% у односу на исти месец претходне године. Такође, забележен је раст броја долазака страних туриста од 64,5%, као и раст броја њихових ноћења од 30,5%. На стране туристе отпада 45,8% укупног броја долазака туриста и 35,7% укупног броја ноћења.

Највише туриста у септембру 2022. године било је из Турске, Босне и Херцеговине, Немачке, осталих ваневропских земаља и Русије (34,1% од укупног броја долазака страних туриста и 39,1% од њихових укупних ноћења). У септембру, највећи број долазака туриста имао је град Београд (30,5% од укупног броја долазака). Већи број домаћих туриста у односу на стране туристе забележен је у бањама и планинским центрима, док је у осталим местима највише било странаца са учешћем од 66,6% у укупном броју долазака (од тога, учешће страних туриста на подручју града Београда је било 86,1%).

У периоду јануар–септембар 2022. године регистровано је укупно 2.897.941 долазака и 9.323.076 ноћења туриста. Број долазака туриста

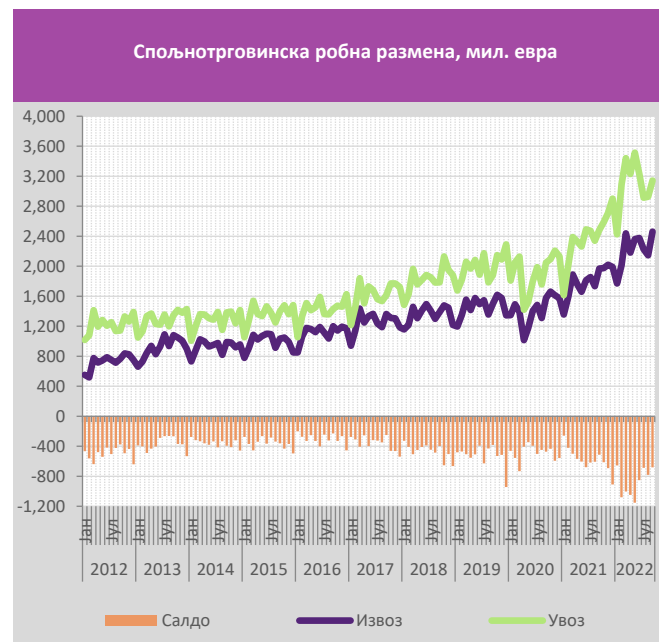
повећан је за 50,6%, а број ноћења за 32,3% у односу на исти период 2021. године. Такође, број долазака домаћих туриста је повећан за 29,0%, а број ноћења за 22,9%. У исто време, забележено је повећање броја долазака страних туриста за 90,2%, а број њихових ноћења је повећан за 50,4%.

1.2. Екстерни сектор

Спољнотрговинска размена. У септембру 2022. године, извезено је робе у вредности од 2.461,4 мил. евра, што је за 25,0% више него у септембру 2021. године. Међугодишњем расту извоза највише су допринели извоз електричне опреме (4,3 п.п.), извоз непоменутих машина и опреме (2,7 п.п.) и извоз моторних возила и приколица (2,6 п.п.). Увоз робе је вредео 3.142,5 мил. евра, што је за 26,6% више у односу на септембар претходне године.

Спољнотрговински дефицит у септембру 2022. године, је износио 681,1 мил. евра, што је повећање од 32,8% у односу на исти месец претходне године, док је 78,3% увоза било покривено извозом.

По искључењу утицаја сезоне, у септембру 2022. године, у поређењу са претходним месецом, показује раст извоза за 2,7% и раст увоза за 2,6%.



У периоду јануар–септембар 2022. године извезено је робе у вредности од 19.973,0 мил. евра, што је повећање од 27,7%, док је робе увезено у вредности од 27.915,7 мил. евра што представља повећање од 36,8%, у односу на исти период претходне године. Робни дефицит у посматраном периоду је износио 7.942,7 мил. евра, и већи је за 66,7% у односу на исти период претходне године.

Највећи удео у извозу у периоду јануар–септембар 2022. године, према одсецима Стандардне међународне трговинске класификације, имале су електричне машине, апарати и уређаји (11,3%). Значајан удео у извозу имали су и металне руде и

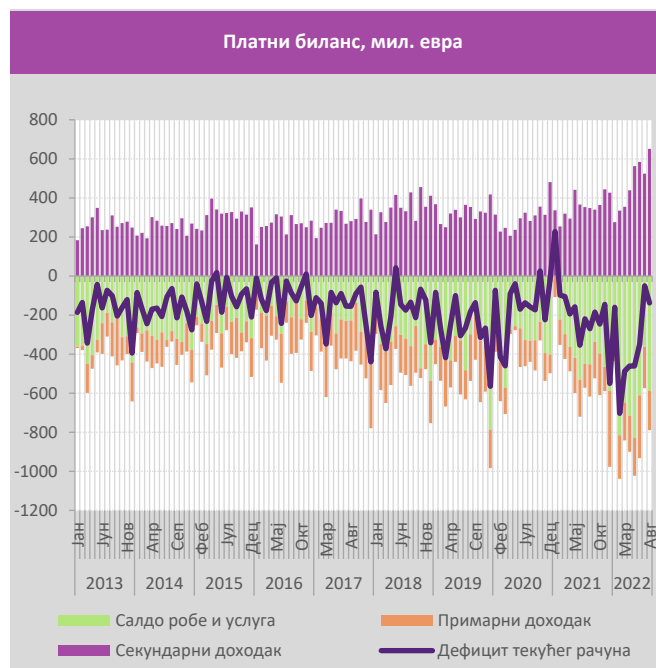
отпаца метала, гвожђе и челик, погонске машине и уређаји и поврће и воће, који заједно са електричним машинама чине 32,5% укупног извоза. На увоз, нафте и нафтних деривата, електричних машина и апарата, природног гаса, индустријских машина за општу употребу, али и друмских возила односило се 27,1% укупног увоза у посматраној години.

У посматраном периоду позитиван салдо робне размене (2.703,0 мил. евра) остварили су сектори: сирове материје, храна и живе животиње, разни готови производи, пића и дуван и животињска и биљна уља.

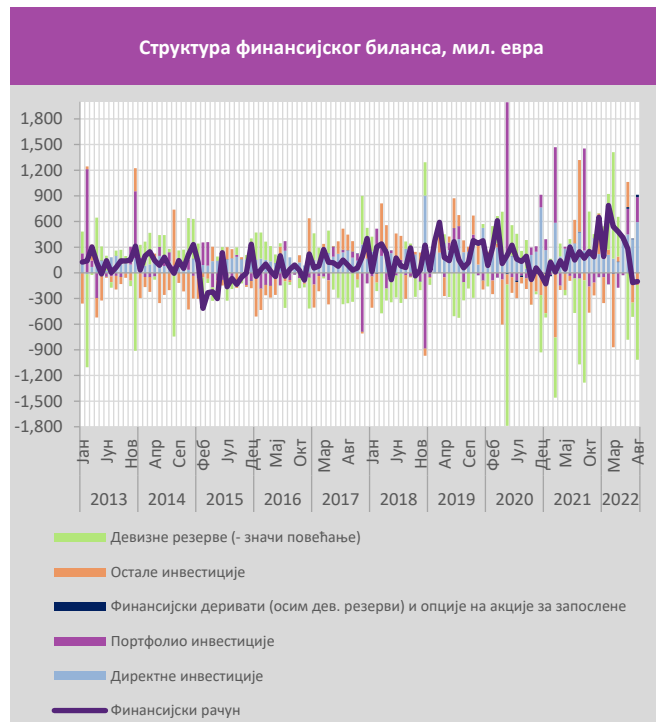
Током првих девет месеци 2022. године, највећи спољнотрговински партнер биле су земље ЕУ, на које се односило 64,5% укупног извоза и 54,5% укупног увоза. У посматраном периоду 38,4% извоза било је усмерено на тржиште пет земаља: Немачка, Италија, БиХ, Мађарска и Румунија. На увоз из Кине, Немачке, Русије, Италије и Мађарске односило се 45,0% укупног увоза. У размени са БиХ, Црном Гором, Северном Македонијом, Словачком, Хрватском, Румунијом, Великом Британијом, Шведском, Шпанијом, Бугарском и Чешком остварен је суфицит од 2.531,1 мил. евра. Највећи дефицит јавља се у трговини са Кином (због увоза телефона за мрежу станица и лаптопова), Русијом и Турском.

Платни биланс¹. У августу 2022. године на текућем рачуну забележен је дефицит у износу од 137,7 мил. евра, што је ниже за 132,0 мил. евра у односу на исти месец претходне године. Нижи дефицит текућег рачуна је последица вишег суфицита на рачуну секундарног дохотка. На рачуну роба забележен је дефицит који је виши за 174,4 мил. евра, док је на рачуну услуга регистрован суфицит, који је износио 103,5 мил. евра.

У августу 2022. године забележен је нето прилив страних директних инвестиција у износу од 592,3 мил. евра. Укупан прилив по основу СДИ износио је 598,9 мил. евра.



Током првих осам месеци 2022. године на текућем рачуну забележен је дефицит у износу од 2.808,2 мил. евра услед значајног повећања дефицита на рачуну роба и услуга, али и дефицита примарног дохотка. Робни дефицит је повећан за 2.409,8 мил. евра, док је на рачуну услуга забележен суфицит који је виши за 245,6 мил. евра и износи 1.132,6 мил. евра. Дефицит примарног дохотка је повећан за 488,9 мил. евра, услед виших одлива по основу дохотка од инвестиција. Суфицит секундарног дохотка је повећан за 1.014,7 мил. евра у односу на исти период претходне године и износи 3.727,3 мил. евра.



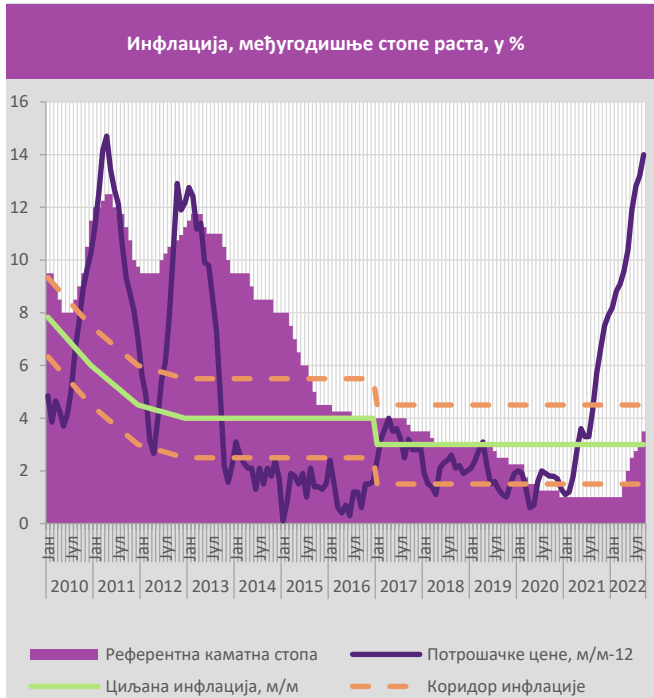
У посматраном периоду нето прилив страних директних инвестиција износи 2.497,6 мил. евра, што представља смањење од 2,9% у односу на исти период претходне године. Истовремено, код

¹ Од априла 2014. године платни биланс Републике Србије приказује се према Приручнику за израду платног биланса и међународне инвестиционе позиције, шесто издање Међународног монетарног фонда, 2009. (ВРМ6).

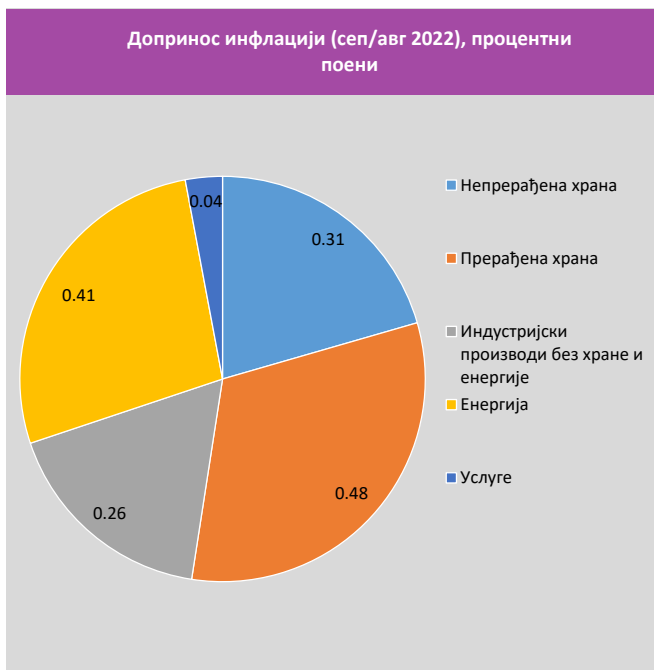
осталих инвестиција забележен је нето одлив у износу од 1.121,9 мил. евра, док је код портфолио инвестиција забележен нето прилив 140,1 мил. евра, респективно.

1.3. Инфлација

У септембру 2022. године раст потрошачких цена је био изнад горње границе дозвољеног одступања од циљане инфлације, па је на међугодишњем нивоу износио 14,0%. У овом периоду више од половине инфлације било је одређено повећањем цена хране и безалкохолних пића и нафтних деривата.



На месечном нивоу потрошачке цене су у септембру биле повећане за 1,5%.



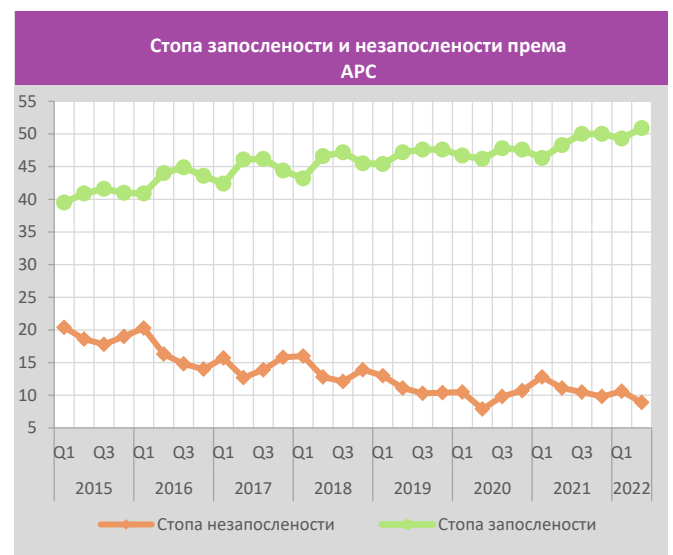
Истовремено базна инфлација је била знатно нижа и износила је 8,6%, м/м, на шта је значајно утицала

очувана стабилност девизног курса, као и инфлациона очекивања финансијског сектора у границама циља.

1.4. Тржиште рада

Према подацима из Централног регистра обавезног социјалног осигурања просечан број формално запослених у септембру 2022. године повећан је за 1,3% м/м, што је, пре свега било резултат раста запослености у приватном сектору (18.177 лица), док је у јавном сектору број запослених био повећан за 9.836 лица. Истовремено, најзначајнији раст запослености забележен је у ИКТ, државној управи и одбрани и научно-техничким делатностима.

Према подацима Националне службе за запошљавање (НСЗ), крајем септембра број незапослених лица која активно траже запослење износио је 428 хиљада, што је у односу на исти месец претходне године мање за 13,1%.



Зараде. Просечна нето зарада у августу 2022. године повећана је за 2,9% реално, м/м, што је било у потпуности вођено растом зарада у приватном сектору. Посматрано по делатностима, најзначајнији раст зарада је забележен у ИКТ, научно-техничким делатностима, трговини и прерађивачкој индустрији.

Пензије. Просечно исплаћена пензија у септембру 2022. године реално је смањена у односу на исти месец претходне године за 7,5% и износила је 30.960 динара.

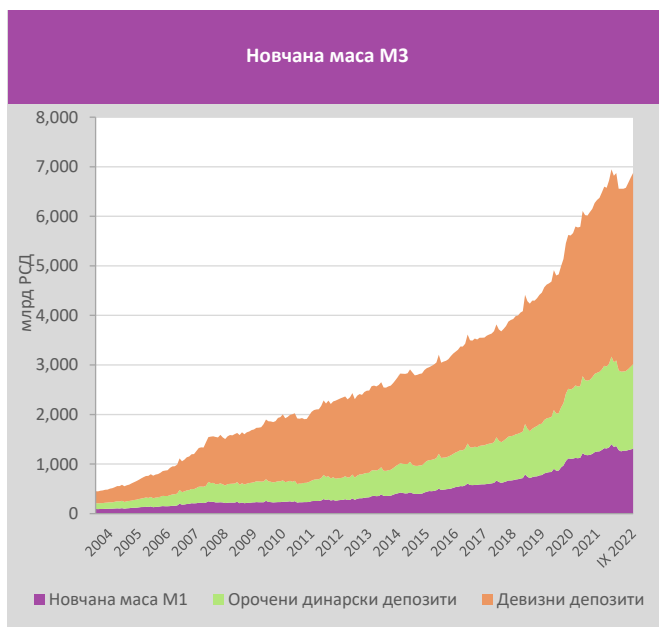
1.5. Монетарна кретања

У септембру 2022. године, НБС је повећала референтну каматну стопу за 0,50 п.п. на ниво од 3,50%.

Током септембра, банке, као највећи појединачни инвеститори у државне хартије од вредности, повећале су своја пласирана средства по том основу за 3,7 млрд динара, док су у односу на исти месец

претходне године смањиле пласмане за 62,4 млрд динара.

Кредитну активност банака у септембру 2022. године на међугодишњем нивоу карактерише раст пласмана привреди од 13,9%, уз раст пласмана становништву од 8,1% и пораст депозита банака од 6,4%. Највеће учешће у структури пласмана привреди по намени имали су кредити за обртна средства и инвестициони кредити (45,3% и 37,5%, респективно), са међугодишњим растом кредита за обртна средства од 17,2% и растом инвестиционих кредита за 7,3%. Истовремено, код пласмана датих становништву највеће учешће су имали готовински кредити (43,8%), са међугодишњим растом од 7,1% и стамбени кредити (39,4%), са међугодишњим растом од 12,7%.



У структури извора средстава банака доминантно је учешће позајмљених средстава. Крајем септембра 2022. године, у укупним изворима средстава позајмљени извори су учествовали са 87,8%, и у односу на исти месец претходне године су се повећали за 1,0 п.п, док су се у односу на претходни месец повећали за 0,1 п.п. У валутној структури извора средстава девизни извори учествују са 52,7%, и у односу на претходни месец њихово учешће је веће за 3,2 п.п., док се у односу на исти месец претходне године смањило за 0,1 п.п.

Девизне резерве НБС на крају септембра 2022. године, у односу на претходни месец су повећане за 626,7 мил. евра, док су у односу на исти месец претходне године смањене за 300,2 мил. евра и износиле су 16,5 млрд евра. Повећање девизних резерви првенствено је резултат активности Народне банке Србије на домаћем девизном тржишту и нето прилива по основу девизне обавезне резерве банака. Ниво девизних резерви НБС довољан је за покривеност новчане масе М1

од 147% и за покривеност око пет месеци увоза робе и услуга.

Девизна штедња становништва на крају септембра 2022. године у поређењу са крајем претходног месеца је повећана за 52,5 мил. евра и износила је 13,5 млрд евра. На међугодишњем нивоу девизна штедња је повећана за 1,2 млрд евра.

Кретања на девизном тржишту у септембру 2022. године, у односу на претходни месец, карактерише одсуство промена динара у односу на евро. У поређењу са истим месецом претходне године, девизни курс је забележио номиналну и реалну апрецијацију од 0,2% и 3,9%, респективно. Ради ублажавања прекомерних дневних осцилација, НБС је током августа интервенисала на међубанкарском девизном тржишту нето куповином од 480 мил. евра.

1.6. Финансијска тржишта

У септембру 2022. године на Београдској берзи је остварен укупан промет хартијама од вредности у износу од 965,3 мил. динара, од чега промет акцијама 135,8 мил. динара, а обвезницама РС 829,5 мил. динара. У односу на исти месец претходне године, укупан промет се смањило за 78,1%. Укупан број трансакција хартијама од вредности повећан је са 1.375 у септембру 2021. године, на 1.774 у истом месецу 2022. године.

Укупна тржишна капитализација крајем септембра 2022. године износила је 403,8 млрд динара и у односу на претходни месец је мања за 17,8%, док је у односу на исти месец претходне године смањена за 22,0%.

Учешће страних инвеститора у укупном промету на берзи у септембру 2022. године износило је 4,70% што је у односу на исти месец 2021. године веће учешће за 3,75 п.п. Учешће страних инвеститора у трговању акцијама износило је 1,71% (пад од 8,46 п.п.), док је учешће страних инвеститора у трговању обвезницама РС износило 5,18%, што је раст од 4,56 п.п. у односу на исти месец претходне године.

У току септембра 2022. године, индекс BELEXline забележио је раст вредности од 0,7% и износио је 1.716,95 индексна поена, док се вредност индекса BELEX15 смањила за 2,5% и износила је 827,37 индексних поена. На међугодишњем нивоу вредност индекса BELEXline је повећана за 1,1%, а вредност индекса BELEX15 је повећана за 3,1%.

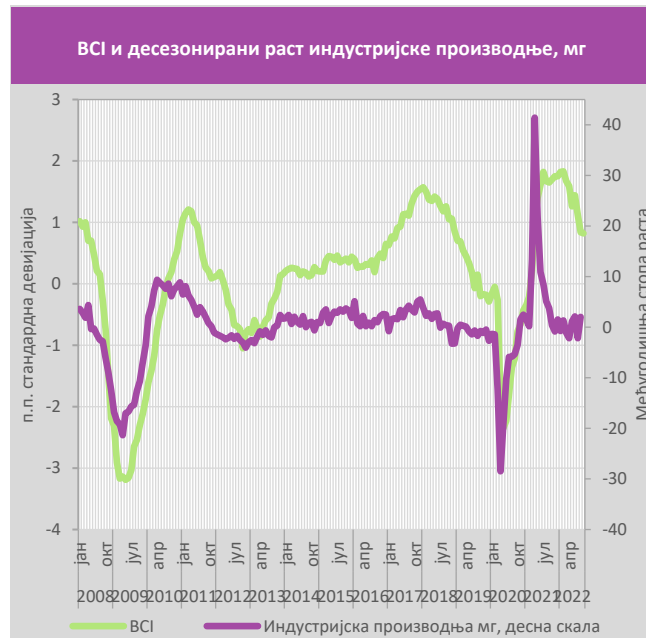
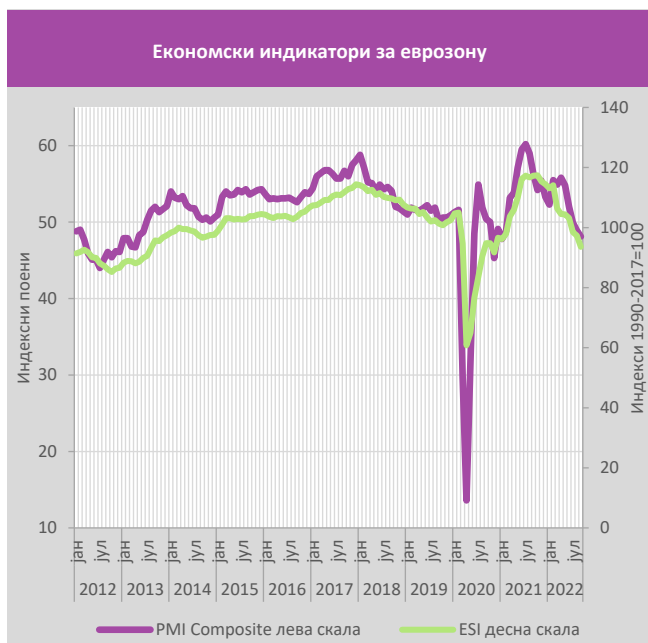
1.7. Међународно окружење

Према прелиминарној флеш процени Евростата, еврозона и ЕУ27 су забележиле раст од 2,1% и 2,4% респективно у Q3 2022. у односу на исти квартал 2021. године (раст од по 0,2 у односу на претходни квартал). Према пројекцијама ЕЦБ, предвиђа се да

ће раст еврозоне износити 3,1% у 2022. години, уз смањење раста од 0,9% у 2023. и 1,9% 2024. години, док ће инфлација опасти са 8,1% у 2022. години на 2,3% у 2024. години. Пројекција раста придаје пролазни карактер тренутним ценовним шоковима, али узима у обзир неизвесност изазвану дешавањима у Украјини, као и негативне ризике и глобалну несигурност.

Цене пољопривредних производа забележиле су пад од 4,2% у септембру 2022. године у односу на претходни месец, док је цена хране опала такође за 4,2%. Цене основних метала су у просеку смањене за 5,1% у односу на претходни месец; док је цена руде гвожђа смањена за 7,5%, цена бабра је смањена за 3,1%. Према подацима удружења произвођача челика, светска производња челика у септембру 2022. године, је повећана за 3,7%, мг, док се у Кини повећала за 17,6%, мг. (нешто више од половине светске производње). У групи племенитих метала, цена злата је опала за 4,6%, а цена сребра за 4,5%.

Композитни PMI индекс је у септембру износио 48,1 и.п. (пад од 0,8 и.п. у односу на претходни месец), услед успоравања раста сектора производње и услуга. Индекс економског расположења (ESI) је забележио пад од 3,6 и.п. у ЕУ27 (92,4 и.п.), док је у еврозони забележио пад од 3,7 и.п. (93,6 и.п.), у односу на претходни месец.



На крају септембра 2022. године, стопа незапослености у еврозони је износила 6,6% а у ЕУ27 6,0%. Истовремено, стопа незапослености у Немачкој и Италији је износила 3,0% и 7,9%, респективно. У исто време, према подацима Статистичког завода Русије, стопа незапослености у Руској Федерацији је износила 3,9%.

Тренд инфлације у ЕУ је убрзао током септембра, када је у еврозони регистрована инфлација од 9,9%, док је у ЕУ27 забележен раст годишње инфлације на 10,9%. Истовремено, инфлација од 10,9% и 9,4% је регистрована у Немачкој и у Италији, респективно. Посматрано по категоријама, у еврозони, највећи раст је забележен код категорија: енергије, храна, алкохол и дуван, услуга и индустријских добара. У Руској федерацији, годишња инфлација је износила 13,7%.

ЕЦБ је у септембру донела одлуку да повећа референтну каматну стопу на ниво од 1,25%. Такође, спровођење додатних операција дугорочног рефинансирања под повољнијим условима је укинута почетком јула ради прилагођавања монетарне политике растућој инфлацији, а надзор и мониторинг услова рефинансирања банака ће се наставити. ФЕД је у септембру одлучио да повећа циљани распон за референтну стопу на ниво од 3,00% до 3,25%.

Цена нафте типа Урал, према подацима ОПЕК, у септембру је износила 68,63 \$/барел, што је 11,3% ниже у односу на претходни месец. Од почетка 2022. године, цена је виша за 25,5% у односу на исти период 2021. године, и износила је 83,36 \$/барел.

МАКРОЕКОНОМСКА КРЕТАЊА



Табела 1. Основни индикатори макроекономских и фискалних кретања

| | Претходна година = 100 | | | | | | | |
|--|------------------------|----------|----------|----------|----------|----------|-----------|-----------|
| | 2001 | 2002 | 2003 | 2004 | 2005 | 2006 | 2007 | 2008 |
| БДП, текуће цене, млрд динара | 867,2 | 1.102,6 | 1.294,7 | 1.526,2 | 1.846,9 | 2.181,0 | 2.523,5 | 2.908,4 |
| БДП, мил. ЕУР | 14.586 | 18.166 | 19.882 | 20.995 | 22.254 | 25.931 | 31.558 | 35.713 |
| БДП, per capita, у ЕУР | 1.944 | 2.422 | 2.658 | 2.813 | 2.991 | 3.499 | 4.275 | 4.859 |
| БДП, реални раст, у % | 6,9 | 6,4 | 4,4 | 9,0 | 5,5 | 5,1 | 6,4 | 5,7 |
| Привредна активност, стопе раста | | | | | | | | |
| Индустријска производња, физички обим | 0,1 | 1,8 | -2,8 | 6,6 | 0,6 | 4,2 | 4,1 | 1,4 |
| Пољопривреда, физички обим | 18,6 | -3,4 | -7,2 | 19,5 | -5,0 | -1,3 | -17,0 | 14,3 |
| Шумарство, физички обим | -17,6 | 6,9 | 5,6 | 3,1 | -2,2 | 6,1 | -4,2 | 13,9 |
| Грађевинарство (вредност изведених радова, сталне цене) | -13,1 | 76,8 | 19,7 | 31,3 | 13,7 | 10,9 | 18,9 | 4,3 |
| Саобраћај, обим услуга | 9,6 | 6,9 | 5,0 | 4,7 | 4,6 | 5,6 | 6,9 | 7,0 |
| Поштанске активности и телекомуникације, обим услуга | 25,1 | 3,6 | 24,1 | 23,1 | 34,1 | 75,1 | 43,4 | 39,0 |
| Реални промет у трговини на мало ¹ | 100,4 | 22,8 | 13,5 | 17,9 | 21,5 | 8,3 | 22,1 | 6,7 |
| Ноћења туриста | -6,5 | 0,2 | -7,2 | -0,6 | -2,2 | 1,4 | 11,2 | 0,1 |
| Цене и трошкови живота, стопе раста | | | | | | | | |
| Цене на мало, крај периода | 40,7 | 14,8 | 7,8 | 13,7 | 17,7 | 6,6 | 10,1 | 6,8 |
| Цене на мало, просек периода | 91,8 | 19,5 | 11,7 | 10,1 | 16,5 | 12,7 | 6,8 | 10,9 |
| Цене произвођача индустр. производа, просек периода | 87,7 | 8,8 | 4,6 | 9,1 | 14,2 | 13,3 | 5,9 | 12,4 |
| Трошкови живота, просек периода | 93,3 | 16,6 | 9,9 | 11,4 | 16,2 | 11,7 | 7,0 | 13,5 |
| Робна размена, у мил. ЕУР² | | | | | | | | |
| Извоз робе | 1.922,2 | 2.201,7 | 2.441,3 | 2.831,6 | 3.608,3 | 5.102,5 | 6.432,2 | 7.428,8 |
| Извоз робе (стопа раста у %) | | 14,5 | 10,9 | 16,0 | 27,4 | 41,4 | 26,1 | 15,5 |
| Увоз робе, cif | 4.759,2 | 5.956,8 | 6.585,5 | 8.620,7 | 8.434,2 | 10.460,7 | 13.808,4 | 16.283,0 |
| Увоз робе, cif (стопа раста у %) | | 25,2 | 10,6 | 30,9 | -2,2 | 24,0 | 32,0 | 17,9 |
| Салдо робне размене | -2.837,0 | -3.755,1 | -4.144,3 | -5.789,1 | -4.825,9 | -5.358,2 | -7.376,2 | -8.854,2 |
| Салдо робне размене, % БДП | -19,5 | -20,7 | -20,8 | -27,6 | -21,7 | -20,7 | -23,4 | -24,8 |
| Платни биланс³ | | | | | | | | |
| Салдо текућих трансакција (ВРМБ) | - | - | - | - | - | - | -5.473,6 | -7.126,3 |
| Салдо текућих трансакција, % БДП (ВРМБ) | - | - | - | - | - | - | -17,3 | -20,0 |
| Платни биланс, укупно | 561,9 | 995,7 | 826,7 | 342,6 | 1.647,3 | 4.268,9 | -742,1 | 1.686,6 |
| Степен отворености економије (удео збира извоза и увоза роба и услуга у БДП) | - | - | - | - | 67,1 | 73,0 | 74,7 | 78,0 |
| Стране директне инвестиције, нето, у мил. ЕУР | 184,1 | 499,6 | 1.194,5 | 773,8 | 1.250,4 | 3.322,6 | 2.528,2 | 2.485,7 |
| Стране директне инвестиције, нето, % БДП | 1,3 | 2,8 | 6,0 | 3,7 | 5,6 | 12,8 | 8,0 | 7,0 |
| Спољни дуг, крај периода⁴ | | | | | | | | |
| - мил. ЕУР | 11.255 | 9.702 | 9.979 | 9.634 | 12.520 | 14.291 | 17.382 | 20.982 |
| у % БДП | 77,2 | 53,4 | 50,2 | 45,9 | 56,3 | 55,1 | 55,1 | 58,8 |
| Инвестиције у фиксне фондове | | | | | | | | |
| Укупне инвестиције у фиксне фондове, млрд дин. | 105,8 | 166,7 | 222,0 | 298,2 | 359,0 | 462,4 | 599,8 | 689,5 |
| Учешће инвестиција у фиксне фондове, % БДП | 12,2 | 15,1 | 17,1 | 19,5 | 19,4 | 21,2 | 23,8 | 23,7 |
| Фискални показатељи⁵ | | | | | | | | |
| Консолидовани јавни приходи, мил. динара | - | - | - | - | 755.987 | 906.444 | 1.046.844 | 1.193.463 |
| Консолидовани јавни расходи, мил. динара | - | - | - | - | 735.248 | 937.309 | 1.091.878 | 1.265.502 |
| Консолидовани дефицит/суфицит, мил. динара | - | - | - | - | 20.739 | -30.865 | -45.034 | -72.039 |
| Консолидовани дефицит/суфицит, % БДП | - | - | - | - | 1,1 | -1,4 | -1,8 | -2,5 |
| Јавни дуг, крај периода, мил. дин (централни ниво власти) | 802.076 | 709.225 | 753.024 | 763.273 | 879.169 | 738.812 | 703.249 | 778.039 |
| Јавни дуг, крај периода, % БДП (централни ниво власти) | 92,5 | 64,3 | 58,2 | 50,0 | 47,6 | 33,9 | 27,9 | 26,8 |
| Монетарни и девизни показатељи, крај периода | | | | | | | | |
| Динарски примарни новац, мил. динара | 41.643 | 69.543 | 72.267 | 82.383 | 100.341 | 143.409 | 169.020 | 319.781 |
| Новчана маса М1, мил. динара | 58.233 | 93.815 | 99.303 | 111.258 | 144.949 | 200.090 | 248.873 | 240.744 |
| Новчана маса М3, мил. динара | 125.414 | 191.491 | 244.731 | 322.876 | 458.870 | 634.470 | 903.871 | 992.151 |
| Укупни кредити привреди и становништву, мил. динара | 253.106 | 169.782 | 226.855 | 331.002 | 502.921 | 585.066 | 814.134 | 1.090.801 |
| Кредити привреди, мил. динара | 247.829 | 153.643 | 197.319 | 264.488 | 370.775 | 381.435 | 508.167 | 662.622 |
| Кредити становништву, мил. динара | 5.277 | 16.139 | 29.536 | 66.514 | 132.146 | 203.631 | 305.967 | 428.179 |
| Девизне резерве НБС, мил. ЕУР | 1.325 | 2.186 | 2.836 | 3.104 | 4.921 | 9.020 | 9.634 | 8.162 |
| Референтна каматна стопа НБС | - | - | - | - | - | 14,00 | 10,00 | 17,75 |
| Вредност ЕУР у односу на динар, крај периода | 59,71 | 61,52 | 68,31 | 78,89 | 85,50 | 79,00 | 79,24 | 88,60 |
| Вредност ЕУР у односу на динар, просек периода | - | 60,69 | 65,12 | 72,69 | 82,99 | 84,11 | 79,96 | 81,44 |
| Девизна штедња, у мил. ЕУР | 330 | 755 | 1.038 | 1.425 | 2.239 | 3.346 | 4.903 | 4.775 |
| Запосленост, зараде и пензије | | | | | | | | |
| Број запослених, просек, у 000 | 2.258 | 2.208 | 2.169 | 2.167 | 2.171 | 2.115 | 2.085 | 2.082 |
| Активно незапослена лица, просек периода, у 000 | - | - | - | - | 888 | 913 | 850 | 756 |
| Стопа незапослености, МОР ⁶ | - | - | - | 18,5 | 20,8 | 20,9 | 18,1 | 13,6 |
| Нето зараде, просек периода, у динарима | 6.078 | 9.208 | 11.500 | 14.108 | 17.443 | 21.707 | 27.759 | 32.746 |
| - реалне стопе раста | 16,5 | 29,9 | 13,6 | 10,1 | 6,4 | 11,4 | 19,5 | 3,9 |
| Бруто зараде, просек периода, у динарима | 8.691 | 13.260 | 16.612 | 20.555 | 25.514 | 31.745 | 38.744 | 45.674 |
| - реалне стопе раста | 16,0 | 30,0 | 14,0 | 11,1 | 6,8 | 11,4 | 14,1 | 3,9 |
| Просечна пензија, просек периода, у динарима | 4.505 | 6.134 | 7.393 | 8.725 | 10.568 | 12.151 | 13.612 | 17.660 |
| - реалне стопе раста | 17,9 | 16,8 | 9,7 | 5,9 | 4,2 | 2,9 | 4,7 | 14,3 |

Извор: МФИН, РЗС, НБС, НСЗ, РФПИО и Агенција за приватизацију.

¹ Обухвата промет правних лица и предузетника. ² У спољнонеономском размену од 2006. године укључена је Црна Гора. ³ Нова методологија платног биланса од 2007. године. ⁴ Од септембра 2010. године промењена је методологија статистике спољног дуга. ⁵ GFS-1986 методологија. ⁶ Становништво старости 15 и више година.

Табела 1. (наставак) Основни индикатори макроекономских и фискалних кретања

| | Претходна година = 100 | | | | | |
|---|------------------------|------------------|-----------|-----------|-----------|-----------|
| | 2009 | 2010 | 2011 | 2012 | 2013 | 2014 |
| БДП, текуће цене, млрд динара | 3.052,1 | 3.250,6 | 3.612,3 | 3.810,1 | 4.121,2 | 4.160,5 |
| БДП, мил. ЕУР | 32.486 | 31.546 | 35.432 | 33.679 | 36.427 | 35.467 |
| БДП, per capita, у ЕУР | 4.438 | 4.326 | 4.896 | 4.677 | 5.083 | 4.973 |
| БДП, реални раст, у % | -2,7 | 0,7 | 2,0 | -0,7 | 2,9 | -1,6 |
| Привредна активност, стопе раста | | | | | | |
| Индустријска производња, физички обим | -12,6 | 1,2 | 2,5 | -2,2 | 5,5 | -7,3 |
| Пољопривреда, физички обим | 1,3 | 0,6 | 0,9 | -19,5 | 21,8 | 2,4 |
| Шумарство, физички обим | -9,0 | 5,0 | 2,3 | -5,1 | 5,2 | 1,9 |
| Грађевинарство (вредност изведених радова, сталне цене) | -19,9 | -11,5 | 18,9 | 1,2 | -20,6 | 2,5 |
| Саобраћај, обим услуга | 0,4 | 7,7 | 8,8 | 0,8 | 4,0 | 22,1 |
| Обим услуга поштанских активности | -1,4 | 3,6 | 1,4 | 0,2 | -0,9 | -1,4 |
| Обим услуга телекомуникација | 28,9 | 6,3 ¹ | 14,9 | 18,1 | 27,0 | 3,0 |
| Реални промет у трговини на мало ² | -15,0 | 0,5 | -18,0 | -2,0 | -5,1 | 2,4 |
| Ноћења туриста | -7,8 | -5,1 | 3,6 | -2,4 | 1,3 | -7,3 |
| Цене, стопе раста | | | | | | |
| Потрошачке цене, крај периода | 6,6 | 10,3 | 7,0 | 12,2 | 2,2 | 1,7 |
| Потрошачке цене, просек периода | 8,4 | 6,5 | 11,0 | 7,8 | 7,8 | 2,9 |
| Цене произвођача индустријских производа за домаће тржиште, просек периода | 5,6 | 12,7 | 14,3 | 5,6 | 3,6 | 0,7 |
| Цене произвођача индустријских производа за извоз, просек периода | 12,1 | 17,3 | 7,1 | 11,1 | -0,4 | 3,4 |
| Цене произвођача индустријских производа (укупно) ³ , просек периода | - | 13,7 | 12,7 | 6,8 | 2,7 | 1,3 |
| Робна размена⁴, у мил. ЕУР | | | | | | |
| Извоз робе | 5.961,3 | 7.393,4 | 8.441,4 | 8.738,8 | 10.995,8 | 11.158,6 |
| Извоз робе (стопа раста у %) | -19,8 | 24,0 | 14,2 | 3,5 | 25,8 | 1,5 |
| Увоз робе, cif | 11.327,0 | 12.423,5 | 14.250,0 | 14.711,7 | 15.468,3 | 15.187,3 |
| Увоз робе, cif (стопа раста у %) | -30,4 | 8,0 | 14,7 | 3,2 | 5,1 | -1,8 |
| Салдо робне размене | -5.365,7 | -5.030,1 | -5.808,6 | -5.973,9 | -4.472,5 | -4.028,7 |
| Салдо робне размене, % БДП | -16,5 | -15,9 | -16,4 | -17,7 | -12,3 | -11,4 |
| Платни биланс, мил. ЕУР⁵ | | | | | | |
| Салдо текућих трансакција (ВРМ6) | -2.031,8 | -2.036,7 | -3.656,0 | -3.671,4 | -2.098,3 | -1.984,7 |
| Салдо текућих трансакција, % БДП (ВРМ6) | -6,3 | -6,5 | -10,3 | -10,9 | -5,8 | -5,6 |
| Платни биланс, укупно | -2.363,5 | 928,7 | -1.801,5 | 1.137,2 | -696,7 | 1.796,7 |
| Степен отворености економије (удео збира извоза и увоза роба и услуга у БДП) | 65,1 | 75,3 | 78,0 | 84,5 | 87,1 | 91,8 |
| Стране директне инвестиције, нето, у мил. ЕУР | 2.067,8 | 1.133,4 | 3.319,6 | 752,8 | 1.298,1 | 1.236,3 |
| Стране директне инвестиције, нето, % БДП | 6,4 | 3,6 | 9,4 | 2,2 | 3,6 | 3,5 |
| Спољни дуг, крај периода⁶ | | | | | | |
| - мил. ЕУР | 22.272 | 23.509 | 24.123 | 25.645 | 25.644 | 25.679 |
| у % БДП | 68,6 | 74,5 | 68,1 | 76,1 | 70,4 | 72,4 |
| Инвестиције у фиксне фондове | | | | | | |
| Укупне инвестиције у фиксне фондове, млрд дин. | 570,6 | 574,6 | 632,4 | 769,9 | 678,9 | 663,6 |
| Учешће инвестиција у фиксне фондове, % БДП | 18,7 | 17,7 | 17,5 | 20,2 | 16,5 | 15,9 |
| Фискални показатељи⁷ | | | | | | |
| Консолидовани јавни приходи, мил. динара | 1.200.777 | 1.278.435 | 1.362.641 | 1.472.118 | 1.538.054 | 1.620.752 |
| Консолидовани јавни расходи, мил. динара | 1.327.913 | 1.419.451 | 1.526.125 | 1.717.306 | 1.750.150 | 1.878.878 |
| Консолидовани дефицит/суфицит, мил. динара | -127.137 | -141.016 | -163.484 | -245.188 | -212.097 | -258.126 |
| Консолидовани дефицит/суфицит, % БДП | -4,2 | -4,3 | -4,5 | -6,4 | -5,1 | -6,2 |
| Јавни дуг, крај периода, у мил. динара (централни ниво власти) | 944.408 | 1.282.536 | 1.547.511 | 2.014.751 | 2.309.041 | 2.753.199 |
| Јавни дуг, крај периода, % БДП (централни ниво власти) | 30,9 | 39,5 | 42,8 | 52,9 | 56,0 | 66,2 |
| Монетарни и девизни показатељи, крај периода | | | | | | |
| Динарски примарни новац, мил. динара | 254.268 | 188.161 | 227.067 | 308.756 | 344.459 | 370.690 |
| Новчана маса М1, мил. динара | 258.427 | 253.286 | 293.694 | 308.699 | 388.265 | 430.868 |
| Новчана маса М3, мил. динара | 1.205.570 | 1.360.777 | 1.500.444 | 1.641.804 | 1.716.882 | 1.848.191 |
| Укупни пласмани привреди и становништву, мил. динара | 1.267.343 | 1.599.300 | 1.715.581 | 1.876.553 | 1.783.712 | 1.863.322 |
| Пласмани привреди, мил. динара | 804.998 | 1.028.095 | 1.113.839 | 1.223.868 | 1.110.046 | 1.138.708 |
| Пласмани становништву, мил. динара | 462.345 | 571.204 | 601.743 | 652.685 | 673.666 | 724.614 |
| Девизне резерве НБС, мил. евра | 10.602 | 10.002 | 12.058 | 10.915 | 11.189 | 9.907 |
| Референтна каматна стопа НБС | 9,50 | 11,50 | 9,75 | 11,25 | 9,50 | 8,00 |
| Вредност ЕУР у односу на динар, крај периода | 95,89 | 105,50 | 104,64 | 113,72 | 114,64 | 120,96 |
| Вредност ЕУР у односу на динар, просек периода | 93,95 | 103,04 | 101,95 | 113,13 | 113,14 | 117,31 |
| Девизна штедња, у мил. евра ⁸ | 6.014 | 7.106 | 7.611 | 8.272 | 8.418 | 8.525 |
| Запосленост, зараде и пензије | | | | | | |
| Број запослених, просек, у 000 ⁹ | 1.985 | 1.901 | 1.866 | 1.866 | 1.865 | 1.845 |
| Активно незапослена лица, просек периода, у 000 | 747 | 744 | 753 | 762 | 775 | 767 |
| Стопа незапослености, МОР ¹⁰ | 16,1 | 19,2 | 23 | 23,9 | 22,1 | 19,2 |
| Нето зараде, просек периода, у динарима ¹¹ | 31.733 | 34.142 | 37.976 | 41.377 | 43.932 | 44.530 |
| - реалне стопе раста | 0,2 | 0,7 | 0,2 | 1,1 | -1,5 | -1,5 |
| Бруто зараде, просек периода, у динарима ¹¹ | 44.147 | 47.450 | 52.733 | 57.430 | 60.708 | 61.426 |
| - реалне стопе раста | 0,2 | 0,6 | 0,1 | 1,0 | -1,9 | -1,7 |
| Просечна пензија, просек периода, у динарима ¹² | 19.788 | 19.890 | 21.285 | 23.024 | 23.947 | 24.085 |
| - реалне стопе раста | 3,3 | -5,9 | -3,6 | -2,2 | -3,5 | -2,3 |

Извор: МФИН, РЗС, НБС, НСЗ, РФПИО и Агенција за приватизацију

¹ Од 01.01.2010. „Телеком Србија“ а.д. престао је да прати импулсе у фиксној мрежи унутрашњег саобраћаја. Та услуга се приказује у минутима. ² Обухвата промет правних лица и предузетника. ³ Индекс се рачуна на основу података прикупљених за индекс цена произвођача индустријских производа на домаћем тржишту и индекса извозних цена произвођача индустријских производа. ⁴ Од 01.01.2010. године уведен је општи систем трговине. У складу са тим кориговане су 2007, 2008. и 2009. година. ⁵ Од априла 2014. године у примени је нова методологија платног биланса (БПМ6). У складу са тим, кориговани су подаци од 2007. године. ⁶ Од септембра 2010. године променена је методологија статистике спољног дуга. НБС је кориговала податке о спољном дугу од 2009. године. ⁷ ГФС-1986 методологија. ⁸ Подаци о девизној штедњи су од децембра 2012. године дати према новој методологији НБС. ⁹ РЗС је кориговао податке о броју запослених. Податак не обухвата регистроване индивидуалне пољопривреднике. ¹⁰ Становништво старости 15 и више година. ¹¹ РЗС је кориговао податке о зарадама од јануара 2009. године, услед проширења обухвата јединица посматрања, а од јануара 2018. просечна зарада се рачуна на основу података из евиденције ПУ. ¹² Од 2012. године са подацима за професионална војна лица.

Табела 1. (наставак) Основни индикатори макроекономских и фискалних кретања

Претходна година = 100

| | 2015 | 2016 | 2017 | 2018 | 2019 | 2020 | 2021 | 2022 |
|---|-----------|-----------|-----------|-----------|-----------|-----------|-----------|-----------------------|
| БДП, текуће цене, млрд динара | 4,315.0 | 4,528.2 | 4,760.7 | 5,072.9 | 5,421.9 | 5,504.4 | 6,270.1* | 7,082.5** |
| БДП, мил. ЕУР | 35,740 | 36,779 | 39,235 | 42,892 | 46,005 | 46,815 | 53,329* | - |
| БДП, per capita, у ЕУР | 5,037 | 5,211 | 5,588 | 6,143 | 6,624 | 6,786 | 7,803* | - |
| БДП, реални раст, у % | 1.8 | 3.3 | 2.1 | 4.5 | 4.3 | -0.9 | 7.5* | 3.0** |
| Привредна активност, стопе раста | | | | | | | | Јан-сеп |
| Индустријска производња, физички обим | 7.3 | 5.2 | 3.9 | 1.3 | 0.3 | 0.4 | 6.3 | 1.9 |
| Пољопривреда, физички обим | -8.0 | 9.0 | -11.9 | 14.3 | -1.2 | 2.0 | -5.6 | - |
| Шумарство, физички обим | 5.6 | -0.8 | 0.8 | 3.3 | 1.9 | 5.0 | 1.3 | - |
| Грађевинарство (вредност изведених радова, сталне цене) | 20.4 | 8.0 | 6.7 | 14.8 | 35.3 | -2.7 | 15.1 | -9.8 |
| Саобраћај, обим услуга | 6.8 | 11.2 | 8.7 | 5.3 | 8.9 | -35.7 | 34.2 | 23.4 ¹ |
| Обим услуга поштанских активности | 0.0 | 0.5 | -14.4 | -5.2 | -8.2 | -13.5 | -2.5 | -0.6 ¹ |
| Обим услуга телекомуникација ² | 1.6 | 1.2 | 1.5 | 7.0 | 7.4 | 15.8 | 1.3 | -1.7 ¹ |
| Реални промет у трговини на мало ³ | 1.8 | 7.5 | 3.7 | 4.2 | 9.7 | 4.3 | 10.3 | 7.1 |
| Ноћења туриста ⁴ | 9.3 | 13.3 | 10.5 | 12.1 | 7.9 | -38.4 | 31.6 | 32.3 |
| Цене, стопе раста | | | | | | | | Јан-сеп |
| Потрошачке цене, крај периода | 1.5 | 1.6 | 3.0 | 2.0 | 1.9 | 1.3 | 7.9 | 11.4 |
| Потрошачке цене, просек периода | 1.9 | 1.2 | 3.0 | 2.0 | 1.7 | 1.6 | 4.0 | 10.9 |
| Цене произвођача индустријских производа за домаће тржиште, просек периода | 0.2 | -0.4 | 3.4 | 2.2 | 0.7 | -1.8 | 9.0 | 17.0 |
| Цене произвођача индустријских производа за извоз, просек периода | 4.0 | 1.5 | -0.7 | -2.6 | 0.3 | 0.1 | 7.6 | 10.6 |
| Цене произвођача индустријских производа (Укупно) ⁵ , просек периода | 1.0 | 0.0 | 2.3 | 0.9 | 0.6 | -1.3 | 8.7 | 15.2 |
| Робна размена⁶, у мил. ЕУР | | | | | | | | Јан-сеп |
| Извоз робе | 12,038.7 | 13,432.1 | 15,050.8 | 16,282.0 | 17,536.4 | 17,054.5 | 21,620.8 | 19,973.0 |
| Извоз робе (стопа раста у %) | 7.9 | 11.6 | 12.1 | 8.2 | 7.7 | -2.7 | 26.8 | 27.7 |
| Увоз робе, cif | 16,086.6 | 17,067.9 | 19,396.0 | 21,918.7 | 23,875.3 | 22,957.6 | 28,601.3 | 27,915.7 |
| Увоз робе, cif (стопа раста у %) | 5.9 | 6.1 | 13.6 | 13.0 | 8.9 | -3.8 | 24.6 | 36.8 |
| Салдо робне размене | -4,047.9 | -3,635.8 | -4,345.2 | -5,636.6 | -6,338.9 | -5,903.1 | -6,980.4 | -7,942.7 |
| Салдо робне размене, % БДП | -11.3 | -9.9 | -11.1 | -13.1 | -13.8 | -12.6 | -13.1 | - |
| Платни биланс, мил. ЕУР⁷ | | | | | | | | Јан-авг |
| Салдо текућих трансакција (ВРМБ) | -1,233.8 | -1,074.9 | -2,050.8 | -2,076.1 | -3,160.9 | -1,928.8 | -2,296.4 | -2,808.2 |
| Салдо текућих трансакција, % БДП (ВРМБ) | -3.5 | -2.9 | -5.2 | -4.8 | -6.9 | -4.1 | -4.3 | - |
| Платни биланс, укупно | -166.5 | 301.8 | -228.2 | -1,123.2 | -1,872.8 | -270.4 | -2,619.4 | 900.0 |
| Степен отворености економије (удео збира извоза и увоза роба и услуга у БДП) | 96.2 | 100.6 | 106.2 | 108.2 | 111.5 | 103.9 | 115.7 | - |
| Стране директне инвестиције, нето, у мил. ЕУР | 1,803.8 | 1,899.2 | 2,418.1 | 3,156.5 | 3,551.1 | 2,938.5 | 3,656.9 | 2,497.6 |
| Стране директне инвестиције, нето, % БДП | 5.0 | 5.2 | 6.2 | 7.4 | 7.7 | 6.3 | 6.9 | - |
| Спољни дуг, крај периода⁸ | | | | | | | | Јан-јун |
| - мил. ЕУР | 26,234 | 26,494 | 25,526 | 26,662 | 28,254 | 30,787 | 36,488 | 38,287 |
| у % БДП | 73.4 | 72.0 | 65.1 | 62.2 | 61.4 | 65.8 | 68.4 | 67.7 |
| Инвестиције у фиксне фондове | | | | | | | | Јан-јун |
| Укупне инвестиције у фиксне фондове, млрд дин. | 732.3 | 772.5 | 844.4 | 1,016.7 | 1,218.0 | 1,180.1 | 1,448.5* | 698.5 |
| Учешће инвестиција у фиксне фондове, % БДП | 17.0 | 17.1 | 17.7 | 20.0 | 22.5 | 21.4 | 23.1* | 21.3 |
| Фискални показатељи⁹ | | | | | | | | Јан-сеп |
| Консолидовани јавни приходи, мил. динара | 1,694,831 | 1,842,652 | 1,973,403 | 2,105,267 | 2,278,558 | 2,254,959 | 2,711,930 | 2,253,097 |
| Консолидовани јавни расходи, мил. динара | 1,843,965 | 1,896,659 | 1,921,100 | 2,073,042 | 2,289,672 | 2,697,745 | 2,971,320 | 2,204,824 |
| Консолидовани дефицит/суфицит, мил. динара | -149,134 | -54,008 | 52,303 | 32,225 | -11,114 | -442,785 | -259,391 | 48,273 |
| Консолидовани дефицит/суфицит, % БДП | -3.5 | -1.2 | 1.1 | 0.6 | -0.2 | -8.0 | -4.1 | - |
| Јавни дуг, крај периода, у мил. динара (централни ниво власти) | 3,018,589 | 3,064,611 | 2,751,116 | 2,720,202 | 2,815,643 | 3,135,785 | 3,543,241 | 3,803,393 |
| Јавни дуг, крај периода, % БДП (централни ниво власти) | 70.0 | 67.7 | 57.8 | 53.6 | 51.9 | 57.0 | 56.5 | 53.7 |
| Монетарни и девизни показатељи, крај периода | | | | | | | | Јан-сеп |
| Динарски примарни новац, мил. динара | 421,668 | 419,184 | 442,952 | 496,311 | 584,717 | 734,235 | 753,367 | 775,903 |
| Новчана маса М1, мил. динара | 504,474 | 607,856 | 669,673 | 792,332 | 903,603 | 1,220,082 | 1,401,097 | 1,309,759 |
| Новчана маса М3, мил. динара | 1,969,508 | 2,197,052 | 2,275,425 | 2,605,853 | 2,823,546 | 3,334,749 | 3,778,049 | 3,858,231 |
| Укупни пласмани привреди и становништву, мил. динара | 1,919,625 | 1,964,729 | 2,006,480 | 2,205,344 | 2,402,348 | 2,667,943 | 2,940,825 | 3,164,557 |
| Пласмани привреди, мил. динара | 1,160,575 | 1,126,108 | 1,102,288 | 1,188,071 | 1,291,027 | 1,424,949 | 1,566,618 | 1,709,394 |
| Пласмани становништву, мил. динара | 759,050 | 838,621 | 904,192 | 1,017,273 | 1,111,321 | 1,242,994 | 1,374,207 | 1,455,162 |
| Девизне резерве НБС, мил. евра | 10,378 | 10,205 | 9,962 | 11,262 | 13,379 | 13,492 | 16,455 | 16,502 |
| Референтна каматна стопа НБС | 4.50 | 4.00 | 3.50 | 3.00 | 2.25 | 1.00 | 1.00 | 3.50 |
| Вредност ЕУР у односу на динар, крај периода | 121.63 | 123.47 | 118.47 | 118.19 | 117.59 | 117.58 | 117.58 | 117.32 |
| Вредност ЕУР у односу на динар, просек периода | 120.73 | 123.12 | 121.34 | 118.27 | 117.85 | 117.58 | 117.57 | 117.51 |
| Девизна штедња, у мил. евра ¹⁰ | 8,629 | 8,987 | 9,373 | 9,955 | 10,804 | 11,436 | 12,736 | 13,527 |
| Запосленост, зараде и пензије | | | | | | | | Јан-сеп |
| Број запослених, просек, у 000 ¹¹ | 1,896 | 1,921 | 1,977 | 2,053 | 2,101 | 2,149 | 2,213 | 2,242 |
| Активно незапослена лица, просек периода, у 000 | 743 | 713 | 651 | 583 | 530 | 509 | 513 | 455 |
| Стопа незапослености, МОР ¹² | 18.9 | 16.4 | 14.5 | 13.7 | 11.2 | 9.7 | 11.0 | 9.8 ¹⁵ |
| Нето зараде, просек периода, у динарима ¹³ | 44,432 | 46,097 | 47,893 | 49,650 | 54,919 | 60,073 | 65,864 | 73,265 ¹⁶ |
| - реалне стопе раста | -2.1 | 2.5 | 0.9 | 4.4 | 8.5 | 7.7 | 5.4 | 3,0 ¹⁶ |
| Бруто зараде, просек периода, у динарима ¹³ | 61,145 | 63,474 | 65,976 | 68,629 | 75,814 | 82,984 | 90,784 | 101,088 ¹⁶ |
| - реалне стопе раста | -2.4 | 2.6 | 0.9 | 3.9 | 8.4 | 7.8 | 5.2 | 3,0 ¹⁶ |
| Просечна пензија, просек периода, у динарима ¹⁴ | 23,196 | 23,488 | 23,913 | 25,317 | 26,343 | 27,759 | 29,377 | 30,971 |
| - реалне стопе раста | -5.5 | 0.1 | -1.2 | 3.8 | 2.3 | 3.7 | 1.8 | -4.9 |

Извор: МФИН, РЗС, НБС, НСЗ, РФПИО и Агенција за приватизацију

* Прелиминарни годишњи податак. ** Процена МФИН. ¹ Податак се односи на период јануар-јун 2022. (исти период претходне године=100). ² Од 01.01.2010. „Телеком Србија“ а.д. престао је да прати импулсе у фиксној мрежи унутрашњег саобраћаја. Та услуга се приказује у минутима. ³ Обухвата промет правних лица и предузетника. ⁴ Од 2022. године, подаци о туристичком промету (број долазака и ноћења туриста) и смештајним капацитетима објављују се на основу статистичке обраде података преузетих из административног извора, Централног информационог система у угоститељству и туризму (еТуриста). ⁵ Индекс се рачуна на основу података прикупљених за индекс цена произвођача индустријских производа на домаћем тржишту и индекса извозних цена произвођача индустријских производа. ⁶ Од 01.01.2010. године уведен је општи систем трговине. У складу са тим кориговане су 2007, 2008. и 2009. година. ⁷ Од априла 2014. године у примени је нова методологија платног биланса (БПМБ). У складу са тим, кориговани су подаци од 2007. године. ⁸ Од септембра 2010. године промењена је методологија статистике спољног дуга. НБС је кориговала податке о спољном дугу од 2009. године. ⁹ ГФС-1986 методологија. ¹⁰ Подаци о девизној штедњи су од децембра 2012. године дати према новој методологији НБС. ¹¹ РЗС је кориговао податке о броју запослених. Податак не обухвата регистроване индивидуалне пољопривреднике. ¹² Подаци од 2010. године дати према новој методологији, која је у примени од 2021. године, односи се на становништво 15 и више година. ¹³ РЗС је кориговао податке о зарадама од јануара 2009. године, услед проширења обухвата јединица посматрања, а од јануара 2018. просечна зарада се рачуна на основу података из евиденције ПУ. ¹⁴ Од 2012. године са подацима за професионална војна лица. ¹⁵ Податак се односи на период јануар-јун. ¹⁶ Податак се односи на период јануар-август.

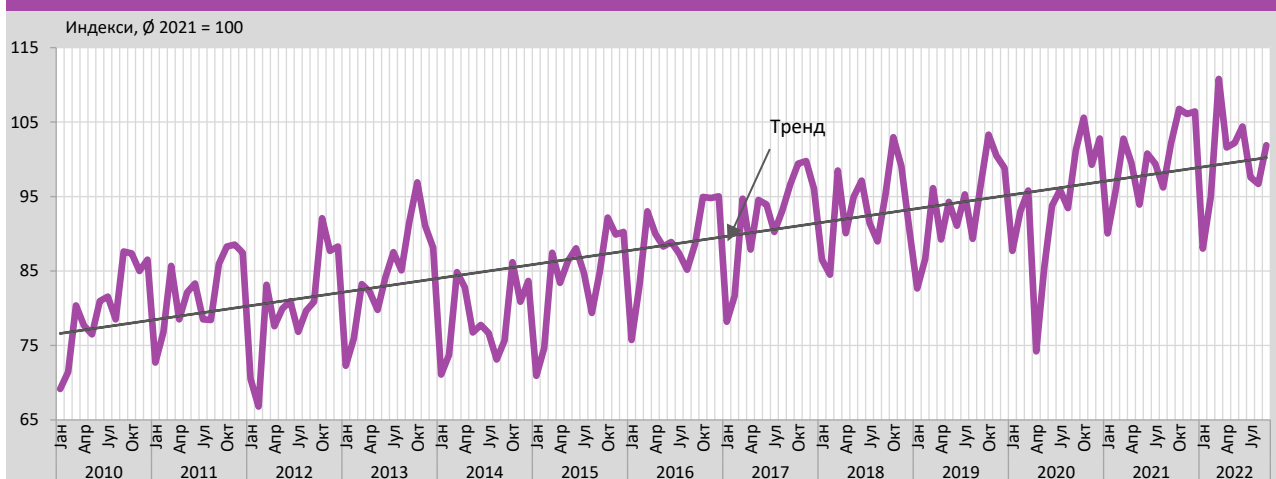
Табела 2. Индустрија по намени, стопе раста у %

| Стопе раста | IX 2022 IX 2021 | I-IX 2022 I-IX 2021 |
|---|--------------------|------------------------|
| Индустрија – укупно | -0,3 | 1,9 |
| Енергија | 0,1 | -4,1 |
| Интермедијарни производи, осим енергије | -0,6 | 5,6 |
| Капитални производи | 15,8 | 9,7 |
| Трајни производи за широку потрошњу | -1,3 | -7,1 |
| Нетрајни производи за широку потрошњу | -5,8 | 2,5 |

Табела 2а. Индустрија по секторима, стопе раста у %

| Стопе раста | IX 2022 IX 2021 | I-IX 2022 I-IX 2021 |
|--|--------------------|------------------------|
| Индустрија - укупно | -0,3 | 1,9 |
| Рударство | 1,3 | 25,0 |
| Прерађивачка индустрија | -0,6 | 2,7 |
| Снабдевање ел. енергијом, гасом, паром и климатизација | 0,0 | -11,5 |

Индекси индустријске производње



Доприноси расту индустрије (у п.п.), по секторима



Доприноси расту индустрије (у п.п.), по намени



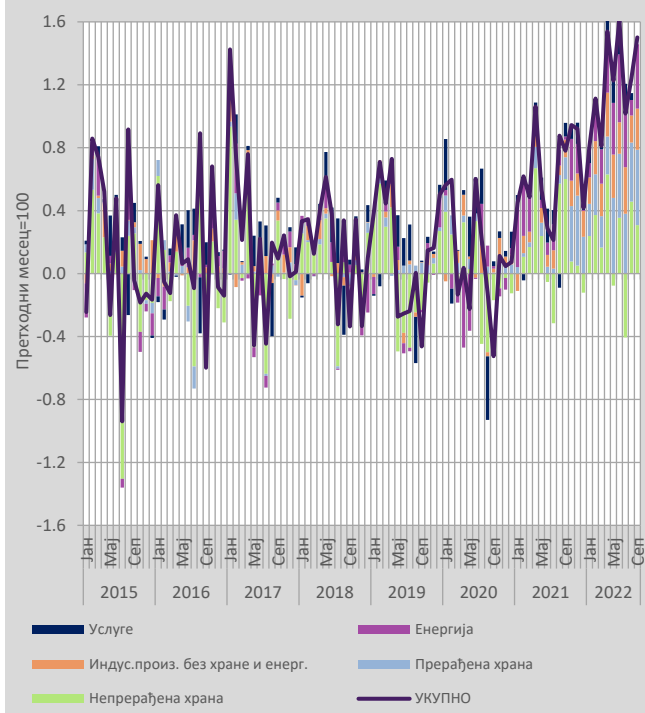
Табела 3. Кретање потрошачких цена

| | Укупно | Храна и безалк. пића | Становање | Транспорт |
|--------------------|---------------------------|----------------------|--------------|--------------|
| Структура % | 100,00³ | 31,99 | 13,70 | 12,84 |
| 2007 ¹ | 111,0 | 118,4 | 107,4 | 108,7 |
| 2008 ¹ | 108,6 | 113,8 | 111,6 | 97,2 |
| 2009 ¹ | 106,6 | 100,8 | 106,8 | 121,1 |
| 2010 ¹ | 110,3 | 110,7 | 113,8 | 109,5 |
| 2011 ¹ | 107,0 | 106,4 | 109,6 | 109,4 |
| 2012 ¹ | 112,2 | 115,4 | 106,9 | 111,5 |
| 2013 ¹ | 102,2 | 97,5 | 107,4 | 98,8 |
| 2014 ¹ | 101,7 | 102,2 | 103,4 | 99,7 |
| 2015 ¹ | 101,5 | 100,0 | 104,4 | 98,0 |
| 2016 ¹ | 101,6 | 100,4 | 101,3 | 103,2 |
| 2017 ¹ | 103,0 | 104,2 | 102,2 | 101,8 |
| 2018 ¹ | 102,0 | 102,7 | 101,1 | 104,0 |
| 2019 ¹ | 101,9 | 102,0 | 102,9 | 100,4 |
| 2020 ¹ | 101,3 | 101,9 | 100,7 | 94,6 |
| 2021 ¹ | 107,9 | 112,1 | 107,4 | 113,5 |
| 2019 ² | | | | |
| Јануар | 100,4 | 101,3 | 100,2 | 99,2 |
| Фебруар | 100,7 | 102,0 | 100,0 | 100,0 |
| Март | 100,4 | 101,1 | 100,2 | 101,1 |
| Април | 100,7 | 101,3 | 100,1 | 100,8 |
| Мај | 99,7 | 98,5 | 100,1 | 100,7 |
| Јун | 99,7 | 99,0 | 100,2 | 99,3 |
| Јул | 99,8 | 98,7 | 100,2 | 99,6 |
| Август | 100,0 | 99,4 | 100,1 | 99,8 |
| Септембар | 99,5 | 99,5 | 100,2 | 99,8 |
| Октобар | 100,1 | 100,0 | 100,0 | 100,4 |
| Новембар | 100,2 | 100,3 | 100,1 | 99,9 |
| Децембар | 100,5 | 101,0 | 101,5 | 99,3 |
| 2020 ² | | | | |
| Јануар | 100,6 | 99,7 | 100,0 | 100,4 |
| Фебруар | 100,6 | 101,2 | 99,9 | 99,3 |
| Март | 99,9 | 100,1 | 100,0 | 98,9 |
| Април | 100,0 | 101,2 | 100,0 | 96,3 |
| Мај | 99,8 | 100,3 | 100,0 | 96,9 |
| Јун | 100,6 | 101,2 | 100,1 | 100,1 |
| Јул | 100,2 | 98,6 | 100,1 | 100,2 |
| Август | 99,9 | 98,6 | 100,0 | 101,1 |
| Септембар | 99,5 | 99,5 | 100,1 | 100,1 |
| Октобар | 100,1 | 99,9 | 100,0 | 99,6 |
| Новембар | 100,0 | 100,1 | 100,2 | 99,4 |
| Децембар | 100,1 | 99,8 | 100,0 | 100,3 |
| 2021 ² | | | | |
| Јануар | 100,4 | 100,1 | 102,2 | 101,3 |
| Фебруар | 100,6 | 100,4 | 101,4 | 101,4 |
| Март | 100,5 | 100,6 | 100,1 | 102,2 |
| Април | 101,1 | 102,6 | 100,1 | 101,0 |
| Мај | 100,5 | 101,0 | 100,3 | 100,5 |
| Јун | 100,3 | 100,0 | 100,1 | 100,7 |
| Јул | 100,2 | 99,1 | 100,1 | 101,6 |
| Август | 100,9 | 102,0 | 100,4 | 100,9 |
| Септембар | 100,8 | 102,3 | 100,5 | 100,1 |
| Октобар | 100,9 | 101,3 | 100,9 | 101,8 |
| Новембар | 100,9 | 101,5 | 100,6 | 101,3 |
| Децембар | 100,4 | 100,3 | 100,6 | 100,0 |
| 2022 ² | | | | |
| Јануар | 100,8 | 101,4 | 100,4 | 101,0 |
| Фебруар | 101,1 | 102,0 | 100,2 | 101,6 |
| Март | 100,8 | 101,1 | 100,9 | 101,5 |
| Април | 101,5 | 102,7 | 101,0 | 101,8 |
| Мај | 101,2 | 101,2 | 100,9 | 102,5 |
| Јун | 101,6 | 102,3 | 101,0 | 102,7 |
| Јул | 101,0 | 99,9 | 101,9 | 102,3 |
| Август | 101,2 | 102,5 | 103,9 | 97,5 |
| Септембар | 101,5 | 102,4 | 103,8 | 99,7 |

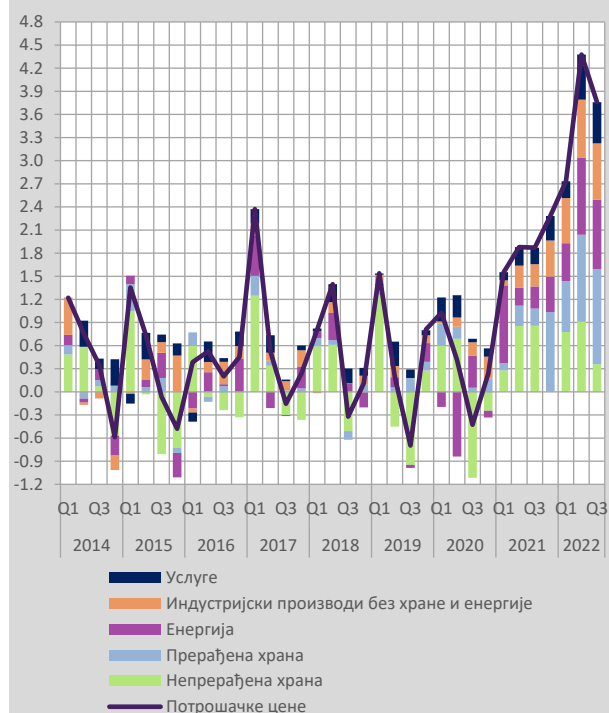
¹ Крај периода. ² Ланчани индекси. ³ Разлику до 100 у структури CPI чине: алкохолна пића и дуван, одећа и обућа, намештај, здравство, комуникације, рекреација и култура, образовање, ресторани и хотели и остала роба и услуге.

Извор: РЗС

Доприноси месечној инфлацији, п.п.



Доприноси тромесечној инфлацији, п.п.



Табела 4. Индекси потрошачких цена (ИПЦ)

| | СТРУКТУРА у 2022, % | претходни месец=100 | | | | | | | | | | | | | | | | |
|---|---------------------------|---------------------|------------------|------------------|------------|--------------|--------------|--------------|--------------|--------------|--------------|--------------|------------------|--------------|------------|------------|------------|--------------|
| | | Дец 19 Дец 18 | Дец 20 Дец 19 | Дец 21 Дец 20 | 2021 | | | | 2022 | | | | Сеп 22 Дец 21 | | | | | |
| | | Сеп | Окт | Нов | Дец | Јан | Феб | Мар | Апр | Мај | Јун | Јул | Авг | Сеп | | | | |
| УКУПНО ИПЦ | 100,0 | 101,9 | 101,3 | 107,9 | 101 | 100,9 | 100,9 | 100,4 | 100,8 | 101,1 | 100,8 | 101,5 | 101,2 | 101,6 | 101 | 101 | 102 | 111,4 |
| Храна и безалкохолна пића | 31,3 | 102,0 | 101,9 | 112,1 | 102,3 | 101,3 | 101,5 | 100,3 | 101,4 | 102,0 | 101,1 | 102,7 | 101,2 | 102,3 | 99,0 | 102,5 | 102,4 | 116,6 |
| Индустријски произв, без хране и енергије | 28,6 | 101,3 | 102,1 | 103,9 | 100,4 | 100,6 | 100,5 | 100,6 | 100,6 | 100,7 | 100,7 | 101,0 | 101,0 | 100,7 | 101,1 | 100,6 | 101,0 | 107,7 |
| Енергија | 15,4 | 102,4 | 95,4 | 113,4 | 100,1 | 101,7 | 101,2 | 100,0 | 100,6 | 101,2 | 101,4 | 101,5 | 102,1 | 102,7 | 102,5 | 100,6 | 102,6 | 116,2 |
| Услуге | 24,7 | 102,1 | 103,0 | 103,8 | 99,6 | 100,4 | 100,4 | 100,6 | 100,4 | 100,4 | 100,1 | 100,6 | 100,9 | 100,9 | 101,5 | 100,6 | 100,2 | 105,8 |
| Базна инфлација, мерена ИПЦ без цена енергије, хране, алкохолних пића и цигарета ¹ | 46,0 | 101,1 | 102,1 | 103,5 | 100,0 | 100,5 | 100,5 | 100,6 | 100,0 | 100,3 | 100,5 | 101,0 | 101,0 | 100,9 | 101,2 | 100,7 | 100,7 | 106,8 |
| Регулисане цене | 18,5 | 103,4 | 103,3 | 104,7 | 100,0 | 100,0 | 100,0 | 100,0 | 100,0 | 100,8 | 100,0 | 100,0 | 100,0 | 100,1 | 100,8 | 101,6 | 102,3 | 105,8 |
| Електрична енергија | 5,1 | 104,1 | 100,0 | 108,2 | 100,0 | 100,0 | 100,0 | 100,0 | 100,0 | 100,0 | 100,0 | 100,0 | 100,0 | 100,0 | 100,0 | 104,5 | 105,9 | 110,7 |
| Природни гас | 0,3 | 100,5 | 99,7 | 100,0 | 100 | 100 | 100 | 100 | 100 | 100,0 | 100,0 | 100,0 | 100,0 | 100,0 | 100,0 | 108,8 | 100 | 108,8 |
| Комунално-стамбене услуге ² | 3,4 | 101,4 | 101,1 | 103,5 | 100 | 100 | 100,1 | 100 | 99,9 | 100 | 100 | 100,3 | 100,2 | 100,1 | 100,8 | 101,3 | 101,5 | 104,2 |
| Услуге друштвене заштите | 0,8 | 100,2 | 100,1 | 100,7 | 100,3 | 100,2 | 100,0 | 100,0 | 100,0 | 100,0 | 99,8 | 100,0 | 100,1 | 100,0 | 100,4 | 100,0 | 110,2 | 110,4 |
| Саобраћајне услуге ³ | 0,5 | 100,6 | 100,0 | 102,0 | 100,0 | 100,4 | 100,4 | 100,0 | 100,0 | 100,0 | 100,0 | 100,0 | 100,3 | 101,9 | 100,7 | 100,0 | 100,2 | 103,1 |
| ПТТ услуге ⁴ | 2,0 | 100,5 | 113,5 | 100,2 | 100,0 | 100,0 | 100,0 | 100,0 | 100,0 | 100,0 | 100,0 | 100,0 | 100,0 | 100,0 | 100,0 | 100,0 | 100,0 | 100,0 |
| Дуван (цигарете) | 4,4 | 107,6 | 107,0 | 106,6 | 100,0 | 100,0 | 100,0 | 100,0 | 100,0 | 103,1 | 100,0 | 100,0 | 100,0 | 100,0 | 102,6 | 100,0 | 100,0 | 105,8 |
| Лекови | 1,4 | 100,4 | 100,1 | 100,2 | 99,9 | 100,0 | 99,9 | 100,0 | 100,0 | 100,3 | 100,0 | 100,0 | 99,8 | 100,0 | 99,9 | 100,0 | 99,9 | 99,9 |
| Остало | 0,6 | 105,1 | 101,6 | 103,8 | 100,0 | 100,2 | 100,0 | 100,0 | 100,1 | 100,0 | 100,1 | 100,0 | 100,0 | 100,0 | 100,0 | 100,1 | 100,0 | 100,3 |

¹ Према методологији НБС. ² Вода за домаћинство, изношење смећа, одведена отпадна вода, загревање стана. ³ Превоз путника железницом, превоз аутобусом у граду и претплатна месечна карта. ⁴ Поштанске услуге и телефонске услуге.

Извор: Прерачунато у МФИН на бази података РЗС

Табела 5. Цене произвођача индустријских производа за домаће тржиште, индекси

| | Укупно | Рударство | Прерађивачка индустрија | Снабдевање електр. енерг, гасом, паром и климатизација | Снабдевање водом и управљање отпад. водама |
|-------------------|--------|-----------|-------------------------|--|--|
| 2007 ¹ | 109,8 | 101,2 | 110,2 | 110,8 | 106,6 |
| 2008 ¹ | 109,0 | 152,7 | 102,1 | 117,2 | 105,9 |
| 2009 ¹ | 107,4 | 128,1 | 106,8 | 99,7 | 110,5 |
| 2010 ¹ | 116,2 | 141,4 | 114,0 | 111,4 | 127,1 |
| 2011 ¹ | 109,7 | 121,1 | 106,9 | 118,7 | 105,8 |
| 2012 ¹ | 106,4 | 104,2 | 107,9 | 100,4 | 103,6 |
| 2013 ¹ | 100,8 | 89,2 | 98,9 | 110,4 | 121,2 |
| 2014 ¹ | 100,2 | 105,7 | 99,4 | 100,2 | 116,9 |
| 2015 ¹ | 100,7 | 86,1 | 100,5 | 105,3 | 101,5 |
| 2016 ¹ | 102,2 | 105,3 | 102,0 | 102,4 | 100,7 |
| 2017 ¹ | 102,6 | 118,1 | 102,5 | 100,9 | 100,8 |
| 2018 ¹ | 101,1 | 95,9 | 101,5 | 100,1 | 101,8 |
| 2019 ¹ | 101,2 | 101,8 | 101,1 | 101,2 | 102,8 |
| 2020 ¹ | 98,2 | 92,5 | 97,9 | 100,0 | 100,3 |
| 2021 ¹ | 114,7 | 115,7 | 117,9 | 101,1 | 109,5 |
| 2019 ² | | | | | |
| Јан | 99,8 | 100,6 | 99,8 | 100,0 | 100,0 |
| Феб | 100,5 | 101,7 | 100,6 | 100,0 | 100,0 |
| Мар | 100,5 | 100,7 | 100,7 | 100,0 | 100,0 |
| Апр | 100,6 | 100,7 | 100,7 | 100,0 | 100,0 |
| Мај | 100,1 | 100,3 | 100,1 | 100,0 | 100,0 |
| Јун | 99,4 | 98,1 | 99,3 | 100,0 | 100,0 |
| Јул | 99,9 | 100,0 | 99,9 | 100,0 | 100,0 |
| Авг | 99,9 | 99,0 | 99,8 | 100,0 | 100,0 |
| Сеп | 100,1 | 100,6 | 100,1 | 100,0 | 100,0 |
| Окт | 100,2 | 99,1 | 100,2 | 100,0 | 100,0 |
| Нов | 100,0 | 100,8 | 100,0 | 100,0 | 100,0 |
| Дец | 100,1 | 100,3 | 99,8 | 101,2 | 102,8 |
| 2020 ² | | | | | |
| Јан | 100,3 | 99,4 | 100,5 | 100,0 | 100,0 |
| Феб | 99,5 | 98,5 | 99,4 | 100,0 | 100,0 |
| Мар | 99,1 | 94,2 | 98,9 | 100,0 | 100,0 |
| Апр | 98,4 | 94,8 | 98,1 | 100,0 | 100,0 |
| Мај | 99,1 | 102,2 | 98,8 | 100,0 | 100,0 |
| Јун | 100,8 | 102,8 | 101,0 | 100,0 | 100,0 |
| Јул | 100,8 | 99,5 | 101,0 | 100,0 | 100,0 |
| Авг | 99,8 | 100,7 | 99,8 | 100,0 | 100,0 |
| Сеп | 99,5 | 98,6 | 99,4 | 100,0 | 100,0 |
| Окт | 100,4 | 100,1 | 100,4 | 100,0 | 100,0 |
| Нов | 99,8 | 100,5 | 99,8 | 100,0 | 100,0 |
| Дец | 100,7 | 101,3 | 100,8 | 100,0 | 100,3 |
| 2021 ² | | | | | |
| Јан | 101,4 | 102,1 | 101,7 | 100,0 | 103,4 |
| Феб | 101,5 | 102,2 | 101,6 | 101,1 | 100,0 |
| Мар | 101,9 | 101,8 | 102,3 | 100,0 | 101,1 |
| Апр | 100,9 | 101,0 | 101,1 | 100,0 | 100,0 |
| Мај | 101,3 | 101,1 | 101,5 | 100,0 | 103,8 |
| Јун | 100,7 | 101,7 | 100,8 | 100,0 | 100,6 |
| Јул | 101,3 | 101,6 | 101,6 | 100,0 | 100,3 |
| Авг | 100,8 | 99,8 | 101,0 | 100,0 | 100,0 |
| Сеп | 101,2 | 101,5 | 101,5 | 100,0 | 100,0 |
| Окт | 102,1 | 103,7 | 102,5 | 100,0 | 100,0 |
| Нов | 101,2 | 99,7 | 101,4 | 100,0 | 100,0 |
| Дец | 99,6 | 98,6 | 99,5 | 100,0 | 100,0 |
| 2022 ² | | | | | |
| Јан | 101,3 | 102,9 | 101,5 | 100,0 | 100,0 |
| Феб | 102,0 | 101,4 | 102,4 | 100,0 | 100,0 |
| Мар | 104,6 | 102,2 | 105,7 | 100,0 | 100,0 |
| Апр | 101,6 | 97,9 | 102,0 | 100,0 | 100,0 |
| Мај | 101,2 | 101,8 | 101,4 | 100,0 | 100,3 |
| Јун | 101,9 | 103,3 | 102,2 | 100,0 | 100,0 |
| Јул | 101,1 | 99,1 | 101,4 | 100,0 | 100,0 |
| Авг | 98,3 | 99,4 | 97,5 | 102,1 | 101,5 |
| Сеп | 101,0 | 89,3 | 101,2 | 101,9 | 101,3 |

¹ Крај периода.² Ланчани индекси.

Извор: РЗС

Табела 6. Индекси цена произвођача индустријских производа за извоз

| | УКУПНО | Енергија | Интермедиј. производи, осим енергије | Капитални производи | Трајни производи за широку потрошњу | Нетрајни производи за широку потрошњу |
|-------------------------|--------|----------|--------------------------------------|---------------------|-------------------------------------|---------------------------------------|
| 2008¹ | 110,8 | 111,4 | 109,6 | 118,8 | 111,0 | 110,6 |
| 2009¹ | 110,0 | 109,6 | 111,5 | 108,5 | 112,0 | 107,4 |
| 2010¹ | 120,7 | 118,4 | 125,6 | 110,2 | 111,2 | 115,8 |
| 2011¹ | 99,0 | 116,6 | 98,0 | 97,2 | 95,8 | 99,9 |
| 2012¹ | 113,7 | 115,5 | 114,8 | 112,7 | 116,4 | 111,3 |
| 2013¹ | 98,9 | 101,0 | 97,7 | 101,5 | 101,0 | 100,0 |
| 2014¹ | 107,4 | 106,3 | 109,0 | 105,4 | 105,9 | 105,4 |
| 2015¹ | 100,7 | 100,1 | 98,7 | 100,3 | 99,7 | 104,8 |
| 2016¹ | 102,5 | 101,0 | 102,8 | 100,7 | 100,9 | 102,8 |
| 2017¹ | 96,8 | 96,6 | 101,2 | 96,9 | 95,4 | 90,3 |
| 2018¹ | 98,8 | 99,2 | 99,1 | 98,8 | 102,5 | 97,6 |
| 2019¹ | 100,1 | 99,3 | 98,8 | 99,7 | 99,2 | 102,7 |
| 2020² | 101,9 | 100,1 | 101,3 | 101,3 | 103,5 | 103,1 |
| 2021¹ | 110,2 | 100,0 | 112,7 | 106,1 | 104,0 | 109,9 |
| Јан | 100,4 | 100,1 | 100,1 | 100,1 | 100,1 | 101,1 |
| Феб | 100,0 | 99,8 | 100,0 | 100,5 | 99,8 | 99,7 |
| Мар | 100,3 | 100,0 | 100,1 | 100,0 | 100,0 | 100,8 |
| Апр | 100,4 | 99,9 | 100,3 | 99,9 | 99,5 | 100,9 |
| Мај | 100,3 | 100,0 | 100,3 | 100,2 | 100,0 | 100,3 |
| Јун | 99,7 | 100,0 | 99,5 | 99,3 | 100,0 | 100,0 |
| Јул | 99,4 | 99,8 | 98,9 | 100,0 | 99,6 | 99,9 |
| Авг | 99,8 | 100,0 | 99,9 | 100,1 | 100,2 | 99,6 |
| Сеп | 100,0 | 99,9 | 99,8 | 99,9 | 99,9 | 100,3 |
| Окт | 99,9 | 99,9 | 99,6 | 99,9 | 99,9 | 100,3 |
| Нов | 100,1 | 100,0 | 100,1 | 100,0 | 100,0 | 100,2 |
| Дец | 99,8 | 100,0 | 100,0 | 99,7 | 100,3 | 99,6 |
| Јан | 100,2 | 100,1 | 99,7 | 100,3 | 102,5 | 100,7 |
| Феб | 100,6 | 100,0 | 100,6 | 100,3 | 100,2 | 100,7 |
| Мар | 100,0 | 100,1 | 100,0 | 99,9 | 100,1 | 100,0 |
| Апр | 99,9 | 99,9 | 99,7 | 100,0 | 99,9 | 100,1 |
| Мај | 99,6 | 100,0 | 98,5 | 100,7 | 100,0 | 100,7 |
| Јун | 99,6 | 100,0 | 99,5 | 99,0 | 100,0 | 99,8 |
| Јул | 100,3 | 100,0 | 99,7 | 101,2 | 100,0 | 101,2 |
| Авг | 100,3 | 100,0 | 100,2 | 99,8 | 100,0 | 100,7 |
| Сеп | 100,0 | 100,0 | 100,0 | 99,7 | 100,0 | 100,0 |
| Окт | 100,2 | 100,0 | 101,0 | 100,2 | 100,0 | 99,1 |
| Нов | 100,3 | 100,0 | 100,8 | 100,0 | 100,0 | 99,8 |
| Дец | 101,0 | 100,0 | 101,6 | 100,2 | 100,8 | 100,3 |
| Јан | 100,9 | 100,0 | 100,6 | 99,9 | 100,5 | 101,9 |
| Феб | 100,8 | 100,0 | 101,1 | 101,2 | 100,0 | 100,5 |
| Мар | 102,2 | 100,0 | 102,9 | 100,5 | 100,0 | 102,1 |
| Апр | 101,7 | 100,0 | 102,6 | 99,8 | 100,0 | 101,3 |
| Мај | 100,9 | 100,0 | 100,9 | 103,0 | 101,1 | 100,2 |
| Јун | 100,1 | 100,0 | 100,7 | 99,0 | 100,0 | 99,7 |
| Јул | 100,0 | 100,0 | 99,7 | 101,4 | 100,0 | 99,9 |
| Авг | 100,3 | 100,0 | 100,4 | 100,0 | 100,0 | 100,1 |
| Сеп | 100,7 | 100,0 | 100,7 | 100,4 | 102,0 | 100,6 |
| Окт | 100,6 | 100,0 | 100,4 | 100,2 | 100,3 | 101,3 |
| Нов | 101,1 | 100,0 | 101,8 | 100,5 | 100,0 | 100,5 |
| Дец | 100,5 | 100,0 | 100,2 | 100,0 | 100,0 | 101,4 |
| Јан | 101,0 | 100,0 | 101,3 | 101,4 | 102,9 | 100,1 |
| Феб | 101,2 | 100,0 | 101,5 | 100,3 | 100,0 | 101,4 |
| Мар | 102,3 | 100,1 | 102,6 | 99,7 | 101,5 | 103,1 |
| Апр | 101,6 | 100,1 | 101,7 | 103,0 | 100,1 | 101,4 |
| Мај | 101,7 | 99,9 | 101,9 | 100,8 | 99,9 | 102,3 |
| Јун | 99,7 | 99,9 | 99,4 | 100,5 | 99,7 | 99,9 |
| Јул | 101,1 | 100,0 | 101,0 | 100,3 | 104,7 | 101,3 |
| Авг | 99,0 | 100,0 | 98,3 | 99,7 | 100,0 | 99,5 |
| Сеп | 100,8 | 100,0 | 100,4 | 100,5 | 100,0 | 101,6 |

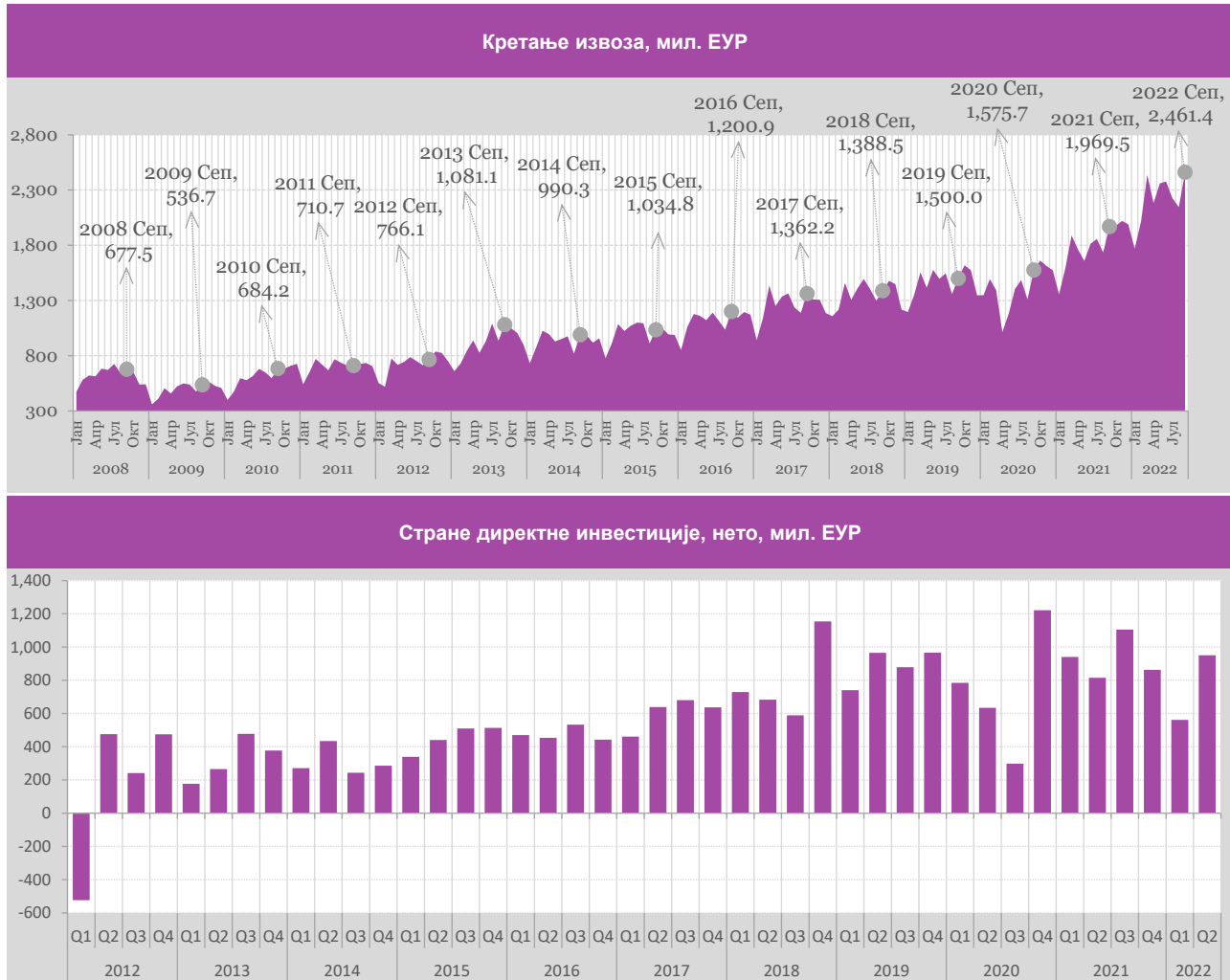
¹ Крај периода. ² Ланчани индекси.

Извор: РЗС

Табела 7. Индекси просечних цена спољне трговине, по текућем курсу ЕУР

| | Извоз | | | | | | | | | | | | 2021 | 2022 |
|--------------------|-------|-------|-------|-------|-------|-------|-------|-------|-------|-------|-------|--------|--------|------|
| | 2011 | 2012 | 2013 | 2014 | 2015 | 2016 | 2017 | 2018 | 2019 | 2020 | 2021 | I-VIII | I-VIII | |
| Вредност | 116.6 | 105.5 | 124.0 | 102.4 | 107.8 | 111.0 | 111.0 | 109.2 | 108.1 | 96.3 | 123.7 | 125.0 | 126.2 | |
| Јединична вредност | 110.0 | 103.9 | 97.4 | 96.3 | 97.8 | 96.9 | 102.9 | 102.0 | 100.2 | 100.8 | 112.7 | 109.6 | 120.6 | |
| Физички обим | 105.9 | 101.6 | 127.3 | 106.4 | 110.3 | 114.5 | 107.9 | 107.0 | 107.9 | 95.5 | 109.8 | 114.1 | 104.7 | |
| | Увоз | | | | | | | | | | | | 2021 | 2022 |
| | 2011 | 2012 | 2013 | 2014 | 2015 | 2016 | 2017 | 2018 | 2019 | 2020 | 2021 | I-VIII | I-VIII | |
| Вредност | 113.2 | 101.0 | 104.5 | 99.2 | 105.3 | 106.0 | 113.0 | 111.7 | 106.5 | 95.3 | 125.0 | 125.0 | 134.6 | |
| Јединична вредност | 106.3 | 102.0 | 96.9 | 96.9 | 95.7 | 94.0 | 105.9 | 104.2 | 99.4 | 96.3 | 110.0 | 106.5 | 125.3 | |
| Физички обим | 106.4 | 99.1 | 107.8 | 102.4 | 110.0 | 112.8 | 106.8 | 107.2 | 107.1 | 98.9 | 113.7 | 117.3 | 107.4 | |

Извор: РЗС


Табела 8. Спољни дуг, крај периода, у мил. евра^{1,2}

| | 2001 | 2002 | 2003 | 2004 | 2005 | 2006 | 2007 | 2008 | 2009 | 2010 | 2011 | 2012 | 2013 | 2014 | 2015 | 2016 | 2017 | 2018 | 2019 | 2020 | 2021 | 2022 I-VI |
|--|--------|-------|-------|-------|--------|--------|--------|--------|--------|--------|--------|--------|--------|--------|--------|--------|--------|--------|--------|--------|--------|-----------|
| Укупно спољни дуг | 11.255 | 9.702 | 9.979 | 9.634 | 12.520 | 14.291 | 17.382 | 20.982 | 22.272 | 23.509 | 24.123 | 25.645 | 25.644 | 25.679 | 26.234 | 26.494 | 25.526 | 26.662 | 28.254 | 30.787 | 36.488 | 38.287 |
| Учешће спољног дуга у % БДП ³ | 77,2 | 53,4 | 50,2 | 45,9 | 56,3 | 55,1 | 55,1 | 58,8 | 68,6 | 74,5 | 68,1 | 76,1 | 70,4 | 72,4 | 73,4 | 72,0 | 65,1 | 62,2 | 61,4 | 65,8 | 68,4 | 67,7 |
| Јавни сектор | 10.275 | 8.663 | 8.550 | 7.263 | 7.929 | 6.621 | 6.316 | 6.565 | 7.767 | 9.094 | 10.800 | 12.185 | 13.120 | 14.145 | 15.295 | 15.680 | 13.910 | 13.425 | 13.866 | 14.978 | 19.144 | 19.729 |
| Приватни сектор | 979 | 1.038 | 1.428 | 2.371 | 4.591 | 7.670 | 11.066 | 14.416 | 14.506 | 14.415 | 13.323 | 13.460 | 12.525 | 11.534 | 10.939 | 10.815 | 11.616 | 13.238 | 14.387 | 15.809 | 17.345 | 18.557 |
| Банке | 240 | 208 | 330 | 768 | 1.925 | 3.466 | 3.303 | 3.451 | 4.304 | 5.090 | 4.450 | 4.150 | 3.391 | 2.560 | 2.243 | 1.998 | 2.336 | 3.063 | 3.404 | 3.821 | 3.985 | 4.307 |
| Предузећа | 739 | 831 | 1.099 | 1.603 | 2.666 | 4.204 | 7.763 | 10.965 | 10.202 | 9.325 | 8.873 | 9.310 | 9.133 | 8.972 | 8.692 | 8.811 | 9.271 | 10.163 | 10.969 | 11.970 | 13.338 | 14.228 |

¹ Од септембра 2010. године промењена је методологија статистике спољног дуга тако да се у спољни дуг јавног сектора укључују обавезе по основу алокације СПВ ММФ, искоришћене у децембру 2009. године, као и капитализована камата према Париском клубу поверилаца, док су из спољног дуга приватног сектора искључени кредити закључени пре 20. децембра 2000. године по којима се не врше плаћања. ² НБС је кориговала податке о спољном дугу од 2009. године. ³ Израчунато према методологији РЗС за обрачун БДП (ЕСА 2010).

Табела 9. Платни биланс Републике Србије^{1,2}

| | | 2007 | 2008 | 2009 | 2010 | 2011 | 2012 | 2013 |
|-------------|--|-----------------|-----------------|-----------------|-----------------|-----------------|-----------------|-----------------|
| | | Мил. ЕУР | | | | | | |
| I | ТЕКУЋИ РАЧУН | -5.473,6 | -7.126,3 | -2.031,8 | -2.036,7 | -3.656,0 | -3.671,4 | -2.098,3 |
| | Текући рачун, % БДП | -17,3 | -20,0 | -6,3 | -6,5 | -10,3 | -10,9 | -5,8 |
| 1. | Роба и услуге | -7.357,9 | -8.684,4 | -5.056,5 | -4.729,0 | -5.341,5 | -5.522,9 | -3.845,3 |
| | Извоз | 8.110,4 | 9.583,0 | 8.042,6 | 9.514,8 | 11.145,0 | 11.469,2 | 13.937,0 |
| | Увоз | 15.468,3 | 18.267,4 | 13.099,0 | 14.243,8 | 16.486,5 | 16.992,1 | 17.782,3 |
| 1.1. | Роба | -7.112,9 | -8.488,2 | -5.065,7 | -4.719,2 | -5.495,6 | -5.634,4 | -4.158,7 |
| | Извоз | 5.813,4 | 6.840,3 | 5.542,6 | 6.855,9 | 8.118,1 | 8.376,4 | 10.515,0 |
| | Увоз | 12.926,2 | 15.328,5 | 10.608,2 | 11.575,0 | 13.613,7 | 14.010,8 | 14.673,7 |
| 1.2. | Услуге | -245,0 | -196,1 | 9,2 | -9,9 | 154,2 | 111,5 | 313,5 |
| | Извоз | 2.297,1 | 2.742,7 | 2.500,0 | 2.658,9 | 3.027,0 | 3.092,8 | 3.422,0 |
| | Увоз | 2.542,1 | 2.938,9 | 2.490,8 | 2.668,8 | 2.872,8 | 2.981,3 | 3.108,6 |
| 2. | Примарни доходак | -981,7 | -982,5 | -479,2 | -658,4 | -1.368,1 | -1.097,4 | -1.418,6 |
| | Приходи | 514,3 | 565,6 | 482,5 | 431,0 | 505,8 | 665,3 | 606,8 |
| | Расходи | 1.496,0 | 1.548,2 | 961,7 | 1.089,4 | 1.873,9 | 1.762,7 | 2.025,5 |
| | Камате, нето | -629,2 | -811,6 | -638,5 | -644,5 | -762,4 | -770,6 | -882,4 |
| 3. | Секундарни доходак | 2.866,0 | 2.540,6 | 3.503,8 | 3.350,7 | 3.053,6 | 2.948,8 | 3.165,6 |
| 3.1. | Приходи | 3.082,0 | 2.813,1 | 3.751,5 | 3.621,5 | 3.408,9 | 3.291,9 | 3.537,5 |
| 3.2. | Расходи | 216,0 | 272,5 | 247,7 | 270,8 | 355,3 | 343,1 | 371,9 |
| II | КАПИТАЛНИ РАЧУН | -312,4 | 6,2 | 0,1 | -0,3 | -2,7 | -8,2 | 15,3 |
| 1. | Приходи | 13,5 | 8,5 | 3,2 | 1,6 | 2,1 | 0,4 | 19,2 |
| 2. | Расходи | 325,9 | 2,3 | 3,0 | 1,9 | 4,8 | 8,6 | 3,9 |
| | Нето позајмљивање(+)/нето задуживање (-) (салдо текућег рачуна и рачуна капитала) (I-II) | -5.785,9 | -7.120,0 | -2.031,7 | -2.037,1 | -3.658,7 | -3.679,6 | -2.083,0 |
| III | ФИНАНСИЈСКИ РАЧУН | -5.348,6 | -6.597,7 | -2.280,3 | -1.552,5 | -3.340,3 | -3.350,9 | -1.630,1 |
| | Нето повећање финансијске активе | 2.399,0 | -448,8 | 2.008,0 | -362,8 | 1.224,1 | -225,4 | 1.243,0 |
| | Нето повећање финансијске пасиве | 7.747,6 | 6.148,8 | 4.288,3 | 1.189,7 | 4.564,4 | 3.125,5 | 2.873,1 |
| 1. | Директне инвестиције³ | -2.528,2 | -2.485,7 | -2.067,8 | -1.133,4 | -3.319,6 | -752,8 | -1.298,1 |
| | Нето повећање финансијске активе | 691,0 | 225,8 | 32,0 | 145,0 | 224,9 | 256,0 | 249,7 |
| | Нето повећање финансијске пасиве | 3.219,2 | 2.711,5 | 2.099,8 | 1.278,4 | 3.544,5 | 1.008,8 | 1.547,9 |
| 2. | Портфолио инвестиције | -678,2 | 90,8 | 48,9 | -67,3 | -1.599,7 | -1.676,3 | -1.882,7 |
| | Нето повећање финансијске активе | 3,5 | 27,5 | 6,0 | 30,2 | -46,6 | 20,9 | 29,5 |
| | Нето повећање финансијске пасиве | 681,7 | -63,2 | -42,9 | 97,4 | 1.553,1 | 1.697,2 | 1.912,1 |
| 3. | Финансијски деривати (осим дев. резерви) и опције на акције за запослене | 0,0 | 0,1 | 1,0 | 27,4 | -25,3 | 1,8 | -0,6 |
| | Нето повећање финансијске активе | 0,0 | 0,2 | -2,0 | -1,5 | -26,3 | -3,0 | -6,4 |
| | Нето повећање финансијске пасиве | 0,0 | 0,1 | -2,9 | -28,8 | -1,0 | -4,8 | -5,7 |
| 4. | Остале инвестиције | -2.884,3 | -2.516,3 | -2.625,8 | 549,4 | -197,1 | 213,6 | 854,7 |
| | Нето повећање финансијске активе | 1.015,5 | 984,2 | -391,5 | 392,2 | -729,3 | 637,9 | 273,5 |
| | Нето повећање финансијске пасиве | 3.899,7 | 3.500,5 | 2.234,3 | -157,3 | -532,2 | 424,3 | -581,2 |
| IV | ДЕВИЗНЕ РЕЗЕРВЕ НБС | 742,1 | -1.686,6 | 2.363,5 | -928,7 | 1.801,5 | -1.137,2 | 696,7 |
| V | НЕТО ГРЕШКЕ И ПРОПУСТИ | 437,4 | 522,4 | -248,6 | 484,5 | 318,4 | 328,7 | 453,0 |
| VI | УКУПАН БИЛАНС | -742,1 | 1.686,6 | -2.363,5 | 928,7 | -1.801,5 | 1.137,2 | -696,7 |

¹ Од априла 2014. платни биланс Републике Србије приказује се према Приручнику за израду платног биланса и међународне инвестиционе позиције, шесто издање Међународног монетарног фонда, 2009. (ВРМБ). У складу са тим, кориговани су подаци од 2007. године. ² Прелиминарни подаци. ³ Обухватају међукомпанијске кредите и реинвестирану добит.

Извор: НБС

Табела 9. (наставак) Платни биланс Републике Србије^{1,2}

| | | 2014 | 2015 | 2016 | 2017 | 2018 | 2019 | 2020 | 2021 |
|-------------|--|-----------------|-----------------|-----------------|-----------------|-----------------|-----------------|-----------------|-----------------|
| | | Мил. ЕУР | | | | | | | |
| I | ТЕКУЋИ РАЧУН | -1,984.7 | -1,233.8 | -1,074.9 | -2,050.8 | -2,076.1 | -3,160.9 | -1,928.8 | -2,296.4 |
| | Текући рачун, % БДП | -5.6 | -3.5 | -2.9 | -5.2 | -4.8 | -6.9 | -4.1 | -4.3 |
| 1. | Роба и услуге | -3,645.4 | -2,915.4 | -2,211.9 | -3,031.4 | -4,090.6 | -4,611.6 | -4,099.1 | -4,525.5 |
| | Извоз | 14,450.7 | 15,727.6 | 17,384.9 | 19,312.0 | 21,166.3 | 23,348.6 | 22,270.8 | 28,583.3 |
| | Увоз | 18,096.1 | 18,643.0 | 19,596.8 | 22,343.4 | 25,256.9 | 27,960.2 | 26,369.9 | 33,108.8 |
| 1.1. | Роба | -4,110.7 | -3,644.5 | -3,118.9 | -3,997.5 | -5,085.4 | -5,623.4 | -5,200.7 | -5,924.0 |
| | Извоз | 10,641.0 | 11,454.1 | 12,814.2 | 14,066.3 | 15,105.8 | 16,414.9 | 16,079.3 | 20,783.3 |
| | Увоз | 14,751.7 | 15,098.7 | 15,933.0 | 18,063.8 | 20,191.2 | 22,038.3 | 21,280.0 | 26,707.3 |
| 1.2. | Услуге | 465.3 | 729.2 | 907.0 | 966.1 | 994.9 | 1,011.8 | 1,101.6 | 1,398.5 |
| | Извоз | 3,809.6 | 4,273.5 | 4,570.8 | 5,245.7 | 6,060.5 | 6,933.7 | 6,191.5 | 7,800.0 |
| | Увоз | 3,344.4 | 3,544.3 | 3,663.8 | 4,279.6 | 5,065.6 | 5,921.9 | 5,089.8 | 6,401.5 |
| 2. | Примарни доходак | -1,342.6 | -1,658.0 | -2,022.2 | -2,533.4 | -2,182.3 | -2,478.5 | -1,424.6 | -2,057.8 |
| | Приходи | 642.3 | 682.1 | 630.5 | 567.6 | 559.1 | 608.8 | 571.1 | 536.4 |
| | Расходи | 1,984.9 | 2,340.1 | 2,652.6 | 3,101.0 | 2,741.5 | 3,087.4 | 1,995.6 | 2,594.3 |
| | Камате, нето | -882.3 | -983.3 | -1,019.9 | -909.6 | -713.6 | -700.2 | -624.8 | -698.4 |
| 3. | Секундарни доходак | 3,003.3 | 3,339.6 | 3,159.2 | 3,513.9 | 4,196.8 | 3,929.3 | 3,594.9 | 4,287.0 |
| 3.1. | Приходи | 3,399.8 | 3,785.3 | 3,635.0 | 4,096.6 | 4,867.8 | 4,605.2 | 4,346.2 | 5,078.6 |
| 3.2. | Расходи | 396.6 | 445.8 | 475.9 | 582.7 | 671.0 | 675.9 | 751.3 | 791.6 |
| II | КАПИТАЛНИ РАЧУН | 6.5 | -17.5 | -9.9 | 4.8 | -6.6 | -112.1 | -30.0 | -25.5 |
| 1. | Приходи | 12.2 | 7.4 | 12.3 | 19.2 | 34.7 | 23.9 | 10.2 | 9.5 |
| 2. | Расходи | 5.7 | 25.0 | 22.2 | 14.4 | 41.4 | 136.0 | 40.2 | 34.9 |
| | Нето позајмљивање(+)/нето задуживање (-) (салдо текућег рачуна и рачуна капитала) (I+II) | -1,978.2 | -1,251.4 | -1,084.7 | -2,046.0 | -2,082.8 | -3,273.0 | -1,958.8 | -2,321.9 |
| III | ФИНАНСИЈСКИ РАЧУН | -1,705.1 | -919.8 | -535.3 | -1,648.2 | -1,743.5 | -3,104.2 | -2,079.5 | -2,145.8 |
| | Нето повећање финансијске активе | -127.3 | 897.2 | 1,183.3 | 821.2 | 2,635.2 | 2,343.6 | 2,061.4 | 4,383.5 |
| | Нето повећање финансијске пасиве | 1,577.8 | 1,817.0 | 1,718.6 | 2,469.4 | 4,378.7 | 5,447.8 | 4,140.9 | 6,529.3 |
| 1. | Директне инвестиције³ | -1,236.3 | -1,803.8 | -1,899.2 | -2,418.1 | -3,156.5 | -3,551.1 | -2,938.5 | -3,656.9 |
| | Нето повећање финансијске активе | 264.2 | 310.4 | 227.8 | 130.0 | 307.9 | 264.2 | 100.4 | 229.1 |
| | Нето повећање финансијске пасиве | 1,500.5 | 2,114.2 | 2,126.9 | 2,548.1 | 3,464.5 | 3,815.3 | 3,038.9 | 3,886.0 |
| 2. | Портфолио инвестиције | -368.9 | 289.2 | 916.8 | 827.1 | 913.0 | -188.4 | -1,623.6 | -1,555.7 |
| | Нето повећање финансијске активе | 72.9 | 76.8 | 121.2 | -53.2 | 23.5 | 35.5 | 62.4 | 152.9 |
| | Нето повећање финансијске пасиве | 441.7 | -212.5 | -795.7 | -880.3 | -889.5 | 223.9 | 1,686.1 | 1,708.6 |
| 3. | Финансијски деривати (осим дев. резерви) и опције на акције за запослене | -6.0 | 1.9 | 9.1 | -20.6 | 21.0 | 0.5 | 87.3 | 31.5 |
| | Нето повећање финансијске активе | -5.8 | 1.9 | 6.1 | -20.6 | 21.0 | 0.6 | 62.5 | 0.1 |
| | Нето повећање финансијске пасиве | 0.2 | 0.0 | -3.0 | 0.0 | 0.0 | 0.1 | -24.8 | -31.4 |
| 4. | Остале инвестиције | 1,702.8 | 426.4 | 739.9 | -264.8 | -644.1 | -1,238.0 | 2,124.9 | 415.9 |
| | Нето повећање финансијске активе | 1,338.2 | 341.6 | 1,130.1 | 536.8 | 1,159.6 | 170.5 | 1,565.7 | 1,382.0 |
| | Нето повећање финансијске пасиве | -364.6 | -84.8 | 390.3 | 801.6 | 1,803.7 | 1,408.6 | -559.2 | 966.1 |
| IV | ДЕВИЗНЕ РЕЗЕРВЕ НБС | -1,796.7 | 166.5 | -301.8 | 228.2 | 1,123.2 | 1,872.8 | 270.4 | 2,619.4 |
| V | НЕТО ГРЕШКЕ И ПРОПУСТИ | 273.1 | 331.6 | 549.4 | 397.9 | 339.3 | 168.8 | -120.7 | 176.1 |
| VI | УКУПАН БИЛАНС | 1,796.7 | -166.5 | 301.8 | -228.2 | -1,123.2 | -1,872.8 | -270.4 | -2,619.4 |

¹ Од априла 2014. платни биланс Републике Србије приказује се према Приручнику за израду платног биланса и међународне инвестиционе позиције, шесто издање Међународног монетарног фонда, 2009. (ВРМБ). У складу са тим, кориговани су подаци од 2007. године. ² Прелиминарни подаци. ³ Обухватају међукомпанијске кредите и реинвестирану добит.

Извор: НБС

Табела 10. Платни биланс Републике Србије^{1,2}

| | | Мил. ЕУР | | | | | | | | | |
|------------|--|---------------|---------------|---------------|---------------|---------------|---------------|---------------|-----------------|-----------------|---------------|
| | | 2021 | | | | | | | | | |
| | | Јануар | Фебруар | Март | Април | Мај | Јун | Јул | Август | Септембар | Октобар |
| I | ТЕКУЋИ РАЧУН | 228.0 | -98.0 | -105.1 | -194.0 | -157.8 | -354.2 | -219.1 | -269.7 | -184.5 | -246.4 |
| 1. | Роба и услуге | -0.2 | -222.3 | -297.3 | -362.9 | -419.9 | -530.9 | -450.3 | -452.0 | -337.6 | -399.1 |
| | Извоз | 1,812.3 | 2,015.6 | 2,407.1 | 2,293.7 | 2,175.6 | 2,372.2 | 2,522.0 | 2,377.3 | 2,568.6 | 2,549.8 |
| | Увоз | 1,812.6 | 2,237.8 | 2,704.5 | 2,656.5 | 2,595.6 | 2,903.1 | 2,972.4 | 2,829.2 | 2,906.2 | 2,948.9 |
| 1.1. | Роба | -205.7 | -347.0 | -409.8 | -490.6 | -531.2 | -600.5 | -521.9 | -516.2 | -423.2 | -519.2 |
| | Извоз | 1,293.2 | 1,518.6 | 1,808.3 | 1,696.1 | 1,584.6 | 1,732.0 | 1,784.7 | 1,676.0 | 1,899.0 | 1,900.9 |
| | Увоз | 1,498.8 | 1,865.5 | 2,218.1 | 2,186.7 | 2,115.8 | 2,332.5 | 2,306.6 | 2,192.3 | 2,322.2 | 2,420.0 |
| 1.2. | Услуге | 205.4 | 124.7 | 112.5 | 127.7 | 111.3 | 69.6 | 71.6 | 64.3 | 85.5 | 120.1 |
| | Извоз | 519.2 | 497.0 | 598.9 | 597.5 | 591.0 | 640.2 | 737.4 | 701.2 | 669.6 | 649.0 |
| | Увоз | 313.8 | 372.3 | 486.4 | 469.8 | 479.8 | 570.6 | 665.8 | 636.9 | 584.1 | 528.9 |
| 2. | Примарни доходак | -108.1 | -130.0 | -127.1 | -124.8 | -179.4 | -189.8 | -121.8 | -165.6 | -186.5 | -210.8 |
| | Приходи | 32.3 | 30.9 | 49.2 | 37.8 | 41.3 | 49.2 | 49.8 | 41.7 | 54.4 | 45.8 |
| | Расходи | 140.4 | 160.9 | 176.2 | 162.6 | 220.7 | 239.0 | 171.6 | 207.3 | 240.9 | 256.5 |
| | Камате, нето | -50.4 | -69.6 | -56.3 | -29.3 | -97.1 | -88.3 | -37.5 | -36.8 | -75.0 | -49.8 |
| 3. | Секундарни доходак | 336.3 | 254.3 | 319.3 | 293.8 | 441.5 | 366.5 | 353.1 | 347.9 | 339.6 | 363.5 |
| 3.1. | Приходи | 390.9 | 313.9 | 374.9 | 350.7 | 504.0 | 426.2 | 442.9 | 402.8 | 402.8 | 424.9 |
| 3.2. | Расходи | 54.6 | 59.7 | 55.6 | 56.9 | 62.5 | 59.7 | 89.8 | 54.9 | 63.2 | 61.4 |
| II | КАПИТАЛНИ РАЧУН | 0.2 | -7.8 | -0.2 | 1.0 | -6.5 | -0.4 | 0.0 | -5.4 | -0.1 | -2.5 |
| 1. | Приходи | 0.3 | 1.0 | 0.7 | 1.1 | 0.0 | 0.2 | 0.0 | 1.1 | 0.5 | 0.2 |
| 2. | Расходи | 0.1 | 8.8 | 0.9 | 0.1 | 6.5 | 0.6 | 0.1 | 6.4 | 0.6 | 2.8 |
| | Нето позајмљивање(+)/нето задуживање (-) (салдо текућег рачуна и рачуна капитала) (I+II) | 228.2 | -105.8 | -105.3 | -193.0 | -164.3 | -354.6 | -219.1 | -275.0 | -184.6 | -248.9 |
| III | ФИНАНСИЈСКИ РАЧУН | 129.5 | -125.5 | -9.1 | -143.0 | -42.6 | -300.5 | -149.4 | -247.1 | -170.6 | -251.3 |
| | Нето повећање финансијске aktive | 395.6 | 333.0 | 1,360.8 | -231.2 | 173.0 | 337.2 | 90.3 | 1,105.5 | 1,309.0 | -165.0 |
| | Нето повећање финансијске пасиве | 266.1 | 458.5 | 1,369.9 | -88.3 | 215.5 | 637.8 | 239.7 | 1,352.7 | 1,479.6 | 86.2 |
| 1. | Директне инвестиције³ | -265.6 | -88.9 | -586.3 | -193.3 | -282.7 | -339.1 | -343.4 | -474.1 | -262.5 | -199.8 |
| | Нето повећање финансијске aktive | 0.8 | 127.2 | -6.3 | 7.3 | 14.1 | 9.4 | -2.8 | 4.3 | 11.7 | 22.9 |
| | Нето повећање финансијске пасиве | 266.5 | 216.1 | 580.0 | 200.7 | 296.9 | 348.5 | 340.7 | 478.4 | 274.1 | 222.7 |
| 2. | Портфолио инвестиције | -127.7 | 25.7 | -882.5 | 148.7 | -22.0 | 36.0 | 65.5 | 68.1 | -1,191.5 | 160.1 |
| | Нето повећање финансијске aktive | -15.8 | 7.0 | 6.0 | 5.0 | 10.3 | 63.3 | 5.4 | 5.3 | 10.0 | 48.6 |
| | Нето повећање финансијске пасиве | 111.9 | -18.7 | 888.5 | -143.6 | 32.4 | 27.3 | -60.1 | -62.8 | 1,201.5 | -111.6 |
| 3. | Финансијски деривати (осим дев. резерви) и опције на акције за запослене | 16.9 | 12.8 | 4.6 | 1.9 | 8.2 | -0.8 | -1.5 | -6.9 | 0.1 | -4.0 |
| | Нето повећање финансијске aktive | 0.9 | -0.2 | 0.0 | 0.0 | 0.2 | -0.6 | -0.1 | 0.0 | 0.0 | 0.0 |
| | Нето повећање финансијске пасиве | -16.0 | -13.0 | -4.6 | -1.9 | -8.0 | 0.2 | 1.3 | 6.9 | -0.1 | 4.0 |
| 4. | Остале инвестиције | 454.2 | -44.3 | 751.6 | 49.4 | 191.8 | 58.5 | -274.6 | -837.6 | 87.7 | 305.1 |
| | Нето повећање финансијске aktive | 357.9 | 229.8 | 657.7 | -94.0 | 86.1 | 320.3 | -316.8 | 92.6 | 91.8 | 276.1 |
| | Нето повећање финансијске пасиве | -96.3 | 274.1 | -93.9 | -143.4 | -105.7 | 261.8 | -42.2 | 930.2 | 4.1 | -28.9 |
| IV | ДЕВИЗНЕ РЕЗЕРВЕ НБС | 51.7 | -30.8 | 703.4 | -149.5 | 62.2 | -55.2 | 404.7 | 1,003.4 | 1,195.6 | -512.6 |
| V | НЕТО ГРЕШКЕ И ПРОПУСТИ | -98.7 | -19.7 | 96.1 | 50.0 | 121.8 | 54.1 | 69.7 | 27.9 | 14.0 | -2.4 |
| VI | УКУПАН БИЛАНС | -51.7 | 30.8 | -703.4 | 149.5 | -62.2 | 55.2 | -404.7 | -1,003.4 | -1,195.6 | 512.6 |

¹ Од априла 2014. платни биланс Републике Србије приказује се према Приручнику за израду платног биланса и међународне инвестиционе позиције, шесто издање Међународног монетарног фонда, 2009. (ВРМБ). У складу са тим, кориговани су подаци од 2007. године. ² Прелиминарни подаци. ³ Обухватају међукомпанијске кредите и реинвестирану добит.

Извор: НБС

Табела 10. (наставак) Платни биланс Републике Србије^{1,2}

| | | 2021 | | | | 2022 | | | | Мил. ЕУР | |
|------------|--|---------------|---------------|---------------|---------------|----------------|---------------|---------------|---------------|---------------|---------------|
| | | Новембар | Децембар | Јануар | Фебруар | Март | Април | Мај | Јун | Јул | Август |
| I | ТЕКУЋИ РАЧУН | -145.5 | -550.1 | -160.0 | -703.2 | -487.1 | -460.7 | -460.4 | -348.8 | -50.3 | -137.7 |
| 1. | Роба и услуге | -465.3 | -587.7 | -331.4 | -815.7 | -647.3 | -715.9 | -829.6 | -611.1 | -362.0 | -587.1 |
| | Извоз | 2,656.4 | 2,832.7 | 2,421.4 | 2,597.4 | 3,195.1 | 2,911.0 | 3,146.6 | 3,205.1 | 3,169.9 | 3,120.3 |
| | Увоз | 3,121.7 | 3,420.3 | 2,752.8 | 3,413.1 | 3,842.4 | 3,626.9 | 3,976.2 | 3,816.2 | 3,531.9 | 3,707.4 |
| 1.1. | Роба | -592.1 | -766.7 | -509.4 | -940.2 | -816.5 | -873.5 | -959.4 | -703.3 | -539.9 | -690.6 |
| | Извоз | 1,936.3 | 1,953.8 | 1,744.5 | 1,932.3 | 2,378.5 | 2,118.9 | 2,302.3 | 2,305.7 | 2,138.3 | 2,068.8 |
| | Увоз | 2,528.4 | 2,720.5 | 2,253.9 | 2,872.4 | 3,194.9 | 2,992.4 | 3,261.7 | 3,009.0 | 2,678.1 | 2,759.4 |
| 1.2. | Услуге | 126.8 | 179.1 | 178.0 | 124.5 | 169.1 | 157.6 | 129.8 | 92.2 | 177.9 | 103.5 |
| | Извоз | 720.1 | 878.9 | 676.9 | 665.1 | 816.6 | 792.1 | 844.3 | 899.4 | 1,031.7 | 1,051.5 |
| | Увоз | 593.4 | 699.8 | 498.9 | 540.7 | 647.5 | 634.5 | 714.5 | 807.2 | 853.8 | 947.9 |
| 2. | Примарни доходак | -124.4 | -389.6 | -104.5 | -222.7 | -194.2 | -184.1 | -193.4 | -321.8 | -212.8 | -202.0 |
| | Приходи | 46.4 | 57.7 | 45.5 | 37.9 | 53.1 | 45.1 | 63.7 | 58.3 | 53.0 | 56.7 |
| | Расходи | 170.8 | 447.3 | 150.0 | 260.6 | 247.4 | 229.3 | 257.1 | 380.0 | 265.8 | 258.7 |
| | Камате, нето | -31.4 | -76.9 | -37.6 | -62.5 | -81.7 | -31.8 | -109.8 | -123.0 | -30.9 | -43.1 |
| 3. | Секундарни доходак | 444.2 | 427.1 | 275.9 | 335.2 | 354.5 | 439.3 | 562.6 | 584.0 | 524.5 | 651.4 |
| 3.1. | Приходи | 499.3 | 545.3 | 329.0 | 417.6 | 450.8 | 523.6 | 643.9 | 659.1 | 620.3 | 750.5 |
| 3.2. | Расходи | 55.1 | 118.2 | 53.1 | 82.4 | 96.3 | 84.3 | 81.3 | 75.1 | 95.7 | 99.1 |
| II | КАПИТАЛНИ РАЧУН | -6.0 | 2.3 | 0.0 | -5.6 | 3.0 | 0.1 | -7.9 | 0.1 | 2.7 | -9.3 |
| 1. | Приходи | 1.6 | 2.8 | 0.1 | 6.1 | 3.2 | 0.9 | 0.0 | 0.1 | 3.1 | 0.7 |
| 2. | Расходи | 7.6 | 0.4 | 0.0 | 11.7 | 0.2 | 0.8 | 7.9 | 0.1 | 0.4 | 10.0 |
| | Нето позајмљивање(+)/нето задуживање (-) (салдо текућег рачуна и рачуна капитала) (I+II) | -151.6 | -547.8 | -160.0 | -708.8 | -484.1 | -460.6 | -468.2 | -348.8 | -47.6 | -147.0 |
| III | ФИНАНСИЈСКИ РАЧУН | -187.4 | -648.8 | -190.5 | -788.0 | -540.5 | -481.2 | -411.7 | -281.2 | 114.1 | 101.6 |
| | Нето повећање финансијске активе | 183.5 | -508.2 | -161.7 | -118.2 | -481.4 | -282.3 | 119.9 | 609.7 | 402.5 | 975.3 |
| | Нето повећање финансијске пасиве | 370.9 | 140.6 | 28.8 | 669.8 | 59.1 | 198.9 | 531.6 | 890.9 | 288.4 | 873.8 |
| 1. | Директне инвестиције³ | -402.9 | -218.3 | -184.0 | -211.1 | -166.3 | -124.4 | -376.6 | -449.4 | -393.6 | -592.3 |
| | Нето повећање финансијске активе | 22.4 | 17.9 | 10.6 | 17.2 | 9.3 | 35.5 | 7.6 | 20.3 | 65.0 | 6.6 |
| | Нето повећање финансијске пасиве | 425.2 | 236.2 | 194.6 | 228.3 | 175.6 | 159.9 | 384.2 | 469.7 | 458.5 | 598.9 |
| 2. | Портфолио инвестиције | 114.6 | 49.4 | 49.2 | 132.2 | 3.5 | 173.4 | 28.3 | -299.8 | 65.3 | -292.3 |
| | Нето повећање финансијске активе | 34.4 | -26.5 | 29.6 | 1.0 | -72.0 | -48.4 | 0.5 | 13.4 | 2.5 | 21.2 |
| | Нето повећање финансијске пасиве | -80.2 | -75.9 | -19.6 | -131.2 | -75.5 | -221.8 | -27.9 | 313.2 | -62.8 | 313.6 |
| 3. | Финансијски деривати (осим дев. резерви) и опције на акције за запослене | -1.2 | 1.3 | 0.5 | 2.3 | 8.1 | -9.1 | -7.4 | -19.4 | -7.2 | -29.3 |
| | Нето повећање финансијске активе | 0.0 | 0.0 | 0.0 | 0.0 | 1.4 | -0.4 | 0.1 | 1.0 | -2.7 | 1.1 |
| | Нето повећање финансијске пасиве | 1.2 | -1.3 | -0.5 | -2.3 | -6.7 | 8.7 | 7.5 | 20.4 | 4.4 | 30.4 |
| 4. | Остале инвестиције | 150.2 | -476.0 | 305.0 | -60.6 | 858.5 | -58.0 | -53.8 | -294.3 | 283.1 | 142.2 |
| | Нето повећање финансијске активе | 174.9 | -494.3 | 159.2 | 514.3 | 824.2 | 194.1 | 113.9 | -206.8 | 171.3 | 73.1 |
| | Нето повећање финансијске пасиве | 24.7 | -18.4 | -145.8 | 575.0 | -34.3 | 252.1 | 167.7 | 87.6 | -111.8 | -69.1 |
| IV | ДЕВИЗНЕ РЕЗЕРВЕ НБС | -48.2 | -5.3 | -361.1 | -650.8 | 1,244.3 | -463.1 | -2.2 | 781.7 | 166.4 | 873.3 |
| V | НЕТО ГРЕШКЕ И ПРОПУСТИ | -35.8 | -101.0 | -30.5 | -79.2 | -56.4 | -20.7 | 56.6 | 67.6 | 161.8 | 248.5 |
| VI | УКУПАН БИЛАНС | 48.2 | 5.3 | 361.1 | 650.8 | 1,244.3 | 463.1 | 2.2 | -781.7 | -166.4 | -873.3 |

¹ Од априла 2014. платни биланс Републике Србије приказује се према Приручнику за израду платног биланса и међународне инвестиционе позиције, шесто издање Међународног монетарног фонда, 2009. (ВРМБ). У складу са тим, кориговани су подаци од 2007. године. ² Прелиминарни подаци. ³ Обухватају међукомпанијске кредите и реинвестирану добит.

Извор: НБС

Табела 11. Монетарни преглед, стање крајем периода, у мил. динара

| | 2001 | 2002 | 2003 | 2004 | 2005 | 2006 | 2007 | 2008 | 2009 |
|---|----------|---------|---------|----------|----------|----------|-----------|-----------|-----------|
| Нето иностранна актива | -96.343 | 130.757 | 168.970 | 158.725 | 216.282 | 405.877 | 561.232 | 480.171 | 570.504 |
| Потраживања од иностранства | 506.371 | 195.490 | 256.344 | 311.210 | 489.279 | 769.311 | 874.805 | 843.463 | 1.184.607 |
| НБС | 423.250 | 141.526 | 196.758 | 246.233 | 422.241 | 713.426 | 763.656 | 723.556 | 1.022.842 |
| Банке | 83.121 | 53.964 | 59.586 | 64.977 | 67.039 | 55.885 | 111.149 | 119.907 | 161.765 |
| Обавезе према иностранству (-) | -602.714 | -64.733 | -87.373 | -152.485 | -272.997 | -363.434 | -313.573 | -363.292 | -614.104 |
| НБС | -394.740 | -47.610 | -64.093 | -69.260 | -81.873 | -55.692 | -13.805 | -13.732 | -114.558 |
| Банке | -207.974 | -17.123 | -23.280 | -83.225 | -191.124 | -307.742 | -299.769 | -349.560 | -499.546 |
| Нето домаћа актива | 389.979 | 204.800 | 276.319 | 407.031 | 554.969 | 569.782 | 795.536 | 1.121.805 | 1.364.810 |
| Домаћи кредити | 275.143 | 185.134 | 228.389 | 348.617 | 490.467 | 504.961 | 722.017 | 1.071.921 | 1.301.660 |
| Нето потраживања од државе | 7.961 | 3.851 | -9.152 | 5.952 | -27.832 | -104.210 | -112.229 | -52.935 | -4.419 |
| Кредити држави | 23.320 | 35.192 | 32.256 | 44.001 | 40.105 | 34.897 | 19.203 | 20.368 | 119.124 |
| Динарски кредити | 21.560 | 26.370 | 22.500 | 30.008 | 21.272 | 18.271 | 10.934 | 12.927 | 101.512 |
| НБС | 14.685 | 21.295 | 19.760 | 22.407 | 16.330 | 16.450 | 10.811 | 10.892 | 11.297 |
| Банке | 6.875 | 5.075 | 2.739 | 7.601 | 4.942 | 1.821 | 124 | 2.035 | 90.215 |
| Девизни кредити | 1.760 | 8.822 | 9.756 | 13.993 | 18.834 | 16.626 | 8.269 | 7.441 | 17.612 |
| НБС | 1.479 | 1.509 | 0 | 0 | 181 | 0 | 0 | 21 | 3 |
| Банке | 281 | 7.313 | 9.756 | 13.993 | 18.653 | 16.626 | 8.269 | 7.420 | 17.609 |
| Депозити државе (-) | -15.359 | -31.341 | -41.408 | -38.050 | -67.937 | -139.107 | -131.432 | -73.303 | -123.543 |
| Динарски депозити | -7.653 | -15.508 | -17.934 | -24.484 | -43.605 | -31.197 | -45.095 | -27.002 | -67.769 |
| НБС | -3.612 | -5.009 | -12.998 | -22.966 | -40.718 | -19.678 | -29.200 | -19.702 | -62.984 |
| Банке | -4.041 | -10.499 | -4.936 | -1.518 | -2.887 | -11.519 | -15.895 | -7.300 | -4.785 |
| Девизни депозити | -7.706 | -15.833 | -23.474 | -13.565 | -24.333 | -107.910 | -86.338 | -46.301 | -55.774 |
| НБС | -7.259 | -6.159 | -18.107 | -9.990 | -18.806 | -103.443 | -81.998 | -40.725 | -49.255 |
| Банке | -447 | -9.674 | -5.367 | -3.575 | -5.527 | -4.467 | -4.340 | -5.576 | -6.519 |
| Кредити невладиним секторима | 267.182 | 181.283 | 237.541 | 342.665 | 518.298 | 609.171 | 834.246 | 1.124.856 | 1.306.079 |
| Становништво | 39.484 | 21.471 | 35.534 | 77.463 | 141.996 | 207.312 | 310.109 | 439.550 | 470.505 |
| Привреда | 139.244 | 65.498 | 76.562 | 87.108 | 100.810 | 65.055 | 59.631 | 65.247 | 59.212 |
| Друге финансијске корпорације | 3.154 | 8.392 | 7.446 | 8.216 | 8.868 | 14.400 | 6.659 | 19.533 | 18.776 |
| Локални ниво власти | 1.627 | 593 | 1.410 | 1.269 | 2.208 | 5.033 | 7.008 | 9.244 | 11.533 |
| Непрофитне и друге организације | 9.295 | 2.516 | 1.830 | 2.179 | 4.301 | 4.672 | 6.446 | 3.412 | 5.993 |
| Остала актива, нето | 114.836 | 19.666 | 47.930 | 58.414 | 64.502 | 64.821 | 73.520 | 49.884 | 63.150 |
| Депозити, капитал и резервисања | 293.636 | 335.557 | 445.289 | 565.756 | 771.251 | 975.659 | 1.356.768 | 1.601.977 | 1.935.313 |
| Новчана маса М3 | 125.414 | 191.492 | 244.732 | 322.876 | 458.870 | 634.470 | 903.872 | 992.151 | 1.205.570 |
| Новчана маса М2 | 68.097 | 110.896 | 124.895 | 146.209 | 192.180 | 278.966 | 390.486 | 395.025 | 436.768 |
| Новчана маса М1 | 58.233 | 93.815 | 99.303 | 111.258 | 144.949 | 200.090 | 248.873 | 240.744 | 258.427 |
| Готов новац у оптицају | 25.266 | 43.719 | 42.980 | 45.165 | 53.650 | 68.461 | 77.000 | 90.075 | 95.519 |
| Депозити по виђењу | 32.967 | 50.096 | 56.323 | 66.093 | 91.299 | 131.629 | 171.873 | 150.669 | 162.908 |
| Динарски орочени и штедни депозити | 9.864 | 17.081 | 25.592 | 34.951 | 47.231 | 78.876 | 141.613 | 154.281 | 178.341 |
| Девизни депозити | 57.317 | 80.596 | 119.837 | 176.667 | 266.690 | 355.504 | 513.386 | 597.126 | 768.802 |
| Рачуни капитала | -140.560 | 83.099 | 113.187 | 137.654 | 175.923 | 237.141 | 351.445 | 491.669 | 582.895 |
| НБС | 8.090 | 6.992 | 12.817 | 28.481 | 35.601 | 2.341 | 1.904 | 59.313 | 123.187 |
| Банке | -148.650 | 76.107 | 100.370 | 109.173 | 140.322 | 234.800 | 349.541 | 432.356 | 459.708 |
| Резервисања за губитке | 308.782 | 60.966 | 87.371 | 105.226 | 136.458 | 104.048 | 101.452 | 118.156 | 146.849 |
| Аналитичке ставке | | | | | | | | | |
| Нето монетарни ефекти девизних трансакција | -104.049 | 114.924 | 145.497 | 145.160 | 191.950 | 297.967 | 474.894 | 433.870 | 514.730 |
| Нето домаћа актива без девизних депозита државе | 382.273 | 188.967 | 252.845 | 393.466 | 530.636 | 461.872 | 709.198 | 1.075.504 | 1.309.036 |
| Нето кредити невладиним секторима | 232.048 | 166.207 | 173.844 | 263.985 | 415.368 | 531.570 | 758.571 | 1.020.360 | 1.172.905 |
| Годишње стопе раста | | | | | | | | | |
| М3 | 92,3 | 52,7 | 27,8 | 31,9 | 42,1 | 38,3 | 42,5 | 9,8 | 21,5 |
| М2 | 107,0 | 62,9 | 12,6 | 17,1 | 31,4 | 45,2 | 40,0 | 1,2 | 10,6 |
| М1 | 115,5 | 61,1 | 5,9 | 12,0 | 30,3 | 38,0 | 24,4 | -3,3 | 7,4 |
| Домаћи кредити | | | | | | | | | |
| Кредити држави | 82,7 | 50,9 | -8,3 | 36,4 | -8,9 | -13,0 | -45,0 | 6,1 | 484,9 |
| Кредити становништву | 85,2 | 205,8 | 83,0 | 125,2 | 98,7 | 54,1 | 50,3 | 40,1 | 8,0 |
| Кредити привреди | 15,7 | -38,0 | 28,4 | 34,0 | 40,2 | 2,9 | 33,2 | 30,7 | 21,5 |

Извор: НБС

Табела 11. (наставак) Монетарни преглед, стање крајем периода, у мил. динара

| | 2010 | 2011 | 2012 | 2013 | 2014 | 2015 | 2016 | 2017 | 2018 |
|---|-----------|-----------|-----------|-----------|-----------|-----------|-----------|-----------|-----------|
| Нето иностранна актива | 507.330 | 670.138 | 673.086 | 846.701 | 1.036.784 | 1.086.787 | 1.155.889 | 986.304 | 1.115.637 |
| Потраживања од иностранства | 1.287.386 | 1.396.254 | 1.419.756 | 1.426.568 | 1.474.886 | 1.480.025 | 1.511.544 | 1.390.915 | 1.615.645 |
| НБС | 1.063.062 | 1.269.824 | 1.250.423 | 1.290.797 | 1.208.356 | 1.272.499 | 1.270.945 | 1.190.866 | 1.342.156 |
| Банке | 224.324 | 126.430 | 169.333 | 135.771 | 266.530 | 207.525 | 240.599 | 200.049 | 273.489 |
| Обавезе према иностранству (-) | -780.056 | -726.116 | -746.670 | -579.867 | -438.102 | -393.238 | -355.655 | -404.610 | -500.008 |
| НБС | -170.341 | -178.429 | -165.733 | -86.767 | -26.505 | -7.758 | -5.341 | -3.986 | -3.172 |
| Банке | -609.715 | -547.687 | -580.937 | -493.100 | -411.597 | -385.480 | -350.314 | -400.624 | -496.836 |
| Нето домаћа актива | 1.749.771 | 1.834.764 | 2.081.001 | 1.957.150 | 2.017.402 | 2.150.980 | 2.333.838 | 2.413.218 | 2.608.690 |
| Домаћи кредити | 1.722.549 | 1.817.840 | 2.053.181 | 1.919.807 | 2.031.001 | 2.173.591 | 2.368.950 | 2.420.598 | 2.607.225 |
| Нето потраживања од државе | 65.644 | 29.538 | 95.099 | 48.891 | 105.417 | 193.298 | 340.113 | 353.123 | 345.646 |
| Кредити држави | 193.983 | 199.356 | 291.586 | 337.186 | 458.249 | 539.657 | 642.159 | 634.455 | 646.691 |
| Динарски кредити | 149.201 | 129.830 | 174.682 | 216.376 | 283.848 | 335.446 | 377.462 | 380.793 | 414.749 |
| НБС | 1.315 | 1.270 | 1.221 | 1.162 | 1.220 | 1.175 | 3.733 | 3.840 | 985 |
| Банке | 147.887 | 128.561 | 173.461 | 215.214 | 282.628 | 334.270 | 373.729 | 376.953 | 413.765 |
| Девизни кредити | 44.782 | 69.525 | 116.904 | 120.810 | 174.402 | 204.211 | 264.697 | 253.663 | 231.942 |
| НБС | 4 | 5 | 6 | 4 | 4 | 5 | 272 | 238 | 4.305 |
| Банке | 44.777 | 69.520 | 116.898 | 120.806 | 174.398 | 204.206 | 264.425 | 253.425 | 227.637 |
| Депозити државе (-) | -128.339 | -169.818 | -196.488 | -288.296 | -352.833 | -346.358 | -302.046 | -281.332 | -301.045 |
| Динарски депозити | -58.060 | -54.290 | -60.342 | -96.129 | -124.545 | -141.707 | -111.684 | -135.205 | -161.929 |
| НБС | -54.016 | -49.927 | -55.066 | -89.137 | -103.402 | -125.442 | -95.032 | -117.648 | -137.356 |
| Банке | -4.044 | -4.363 | -5.276 | -6.993 | -21.143 | -16.265 | -16.652 | -17.557 | -24.573 |
| Девизни депозити | -70.279 | -115.528 | -136.146 | -192.166 | -228.288 | -204.650 | -190.362 | -146.127 | -139.115 |
| НБС | -53.695 | -98.849 | -105.785 | -148.150 | -164.081 | -126.166 | -119.587 | -101.160 | -100.534 |
| Банке | -16.584 | -16.679 | -30.361 | -44.016 | -64.206 | -78.485 | -70.775 | -44.968 | -38.582 |
| Кредити невладиним секторима | 1.656.905 | 1.788.303 | 1.958.082 | 1.870.916 | 1.925.584 | 1.980.293 | 2.028.837 | 2.067.475 | 2.261.579 |
| Становништво | 580.004 | 610.495 | 658.899 | 679.242 | 752.293 | 776.524 | 846.485 | 907.716 | 1.020.259 |
| Привреда | 70.421 | 69.848 | 83.846 | 77.903 | 59.997 | 69.976 | 64.304 | 60.568 | 70.245 |
| Друге финансијске корпорације | 35.433 | 43.758 | 45.601 | 49.809 | 23.588 | 24.770 | 29.431 | 30.915 | 27.068 |
| Локални ниво власти | 18.106 | 25.714 | 31.731 | 34.361 | 35.246 | 32.193 | 31.369 | 27.627 | 26.730 |
| Непрофитне и друге организације | 663 | 765 | 1.561 | 911 | 1.095 | 1.406 | 2.070 | 1.273 | 1.603 |
| Остала актива, нето | 27.222 | 16.924 | 27.820 | 37.343 | -13.599 | -22.610 | -35.112 | -7.380 | 1.465 |
| Депозити, капитал и резервисања | 2.257.101 | 2.504.902 | 2.754.089 | 2.803.850 | 3.054.186 | 3.237.766 | 3.489.727 | 3.399.522 | 3.724.327 |
| Новчана маса МЗ | 1.360.777 | 1.500.444 | 1.641.804 | 1.716.882 | 1.848.190 | 1.969.507 | 2.197.052 | 2.275.425 | 2.605.853 |
| Новчана маса М2 | 410.495 | 487.914 | 480.717 | 547.566 | 613.888 | 702.476 | 808.309 | 872.007 | 1.017.826 |
| Новчана маса М1 | 253.286 | 293.694 | 308.699 | 388.265 | 430.868 | 504.474 | 607.856 | 669.673 | 792.332 |
| Готов новац у оптицају | 91.750 | 114.190 | 110.547 | 122.439 | 130.468 | 139.818 | 159.265 | 163.931 | 182.615 |
| Депозити по виђењу | 161.536 | 179.504 | 198.152 | 265.826 | 300.400 | 364.656 | 448.591 | 505.742 | 609.717 |
| Динарски орочени и штедни депозити | 157.209 | 194.220 | 172.019 | 159.301 | 183.020 | 198.002 | 200.453 | 202.334 | 225.494 |
| Девизни депозити | 950.282 | 1.012.530 | 1.161.087 | 1.169.316 | 1.234.302 | 1.267.032 | 1.388.743 | 1.403.418 | 1.588.027 |
| Рачуни капитала | 722.026 | 778.586 | 875.757 | 830.323 | 926.919 | 951.509 | 1.006.459 | 962.776 | 997.274 |
| НБС | 202.334 | 208.622 | 264.266 | 216.899 | 306.792 | 341.107 | 390.653 | 298.312 | 324.473 |
| Банке | 519.692 | 569.964 | 611.491 | 613.424 | 620.126 | 610.402 | 615.805 | 664.463 | 672.801 |
| Резервисања за губитке | 174.298 | 225.872 | 236.527 | 256.646 | 279.078 | 316.750 | 286.216 | 161.321 | 121.199 |
| Аналитичке ставке | | | | | | | | | |
| Нето монетарни ефекти девизних трансакција | 437.051 | 554.563 | 536.874 | 654.535 | 825.378 | 912.083 | 965.527 | 840.177 | 976.521 |
| Нето домаћа актива без девизних депозита државе | 1.679.491 | 1.719.236 | 1.944.855 | 1.764.983 | 1.823.250 | 2.006.337 | 2.143.476 | 2.267.090 | 2.469.575 |
| Нето кредити невладиним секторима | 1.495.639 | 1.574.131 | 1.734.010 | 1.626.001 | 1.660.828 | 1.679.394 | 1.762.875 | 1.923.084 | 2.154.397 |
| Годишње стопе раста | | | | | | | | | |
| МЗ | 12,9 | 10,3 | 9,4 | 4,6 | 7,7 | 6,6 | 11,6 | 3,6 | 14,5 |
| М2 | -6,0 | 18,9 | -1,5 | 13,9 | 12,1 | 14,4 | 15,1 | 7,9 | 16,7 |
| М1 | -2,0 | 16,0 | 5,1 | 25,8 | 11,0 | 17,1 | 20,5 | 10,2 | 18,3 |
| Домаћи кредити | | | | | | | | | |
| Кредити држави | 62,8 | 2,8 | 46,3 | 15,6 | 35,9 | 17,8 | 19,0 | -1,2 | 1,9 |
| Кредити становништву | 23,6 | 5,3 | 8,5 | 3,2 | 7,6 | 4,8 | 10,5 | 7,8 | 12,5 |
| Кредити привреди | 27,7 | 8,3 | 9,9 | -9,3 | 2,6 | 1,9 | -3,0 | -2,1 | 7,8 |

Извор: НБС

Табела 11. (наставак) Монетарни преглед, стање крајем периода, у мил. динара

| | 2019 | 2020 | 2021 | IX 2022 |
|---|------------------|------------------|------------------|------------------|
| Нето инострана актива | 1.287.399 | 1.347.165 | 1.744.477 | 1.651.816 |
| Потраживања од иностранства | 1.831.324 | 1.923.926 | 2.377.868 | 2.385.048 |
| НБС | 1.584.736 | 1.598.360 | 1.947.103 | 1.948.928 |
| Банке | 246.588 | 325.566 | 430.766 | 436.120 |
| Обавезе према иностранству (-) | -543.925 | -576.761 | -633.391 | -733.232 |
| НБС | -1.852 | -699 | -239 | -338 |
| Банке | -542.073 | -576.062 | -633.153 | -732.894 |
| Нето домаћа актива | 2.688.096 | 3.125.731 | 3.225.501 | 3.429.937 |
| Домаћи кредити | 2.692.633 | 3.139.611 | 3.335.144 | 3.477.837 |
| Нето потраживања од државе | 225.087 | 379.203 | 308.032 | 220.746 |
| Кредити држави | 677.272 | 840.014 | 871.782 | 810.021 |
| Динарски кредити | 471.261 | 649.377 | 728.825 | 668.299 |
| НБС | 983 | 93.204 | 84.365 | 100.617 |
| Банке | 470.277 | 556.173 | 644.460 | 567.682 |
| Девизни кредити | 206.011 | 190.637 | 142.957 | 141.722 |
| НБС | 11 | 12 | 3 | 13 |
| Банке | 206.001 | 190.625 | 142.954 | 141.709 |
| Депозити државе (-) | -452.185 | -460.811 | -563.751 | -589.275 |
| Динарски депозити | -274.287 | -231.923 | -242.451 | -353.939 |
| НБС | -221.663 | -171.250 | -181.196 | -301.011 |
| Банке | -52.624 | -60.673 | -61.255 | -52.928 |
| Девизни депозити | -177.897 | -228.888 | -321.300 | -235.337 |
| НБС | -139.792 | -194.607 | -290.289 | -207.734 |
| Банке | -38.105 | -34.281 | -31.011 | -27.603 |
| Кредити невладиним секторима | 2.467.546 | 2.760.408 | 3.027.112 | 3.257.091 |
| Становништво | 1.113.673 | 1.247.384 | 1.378.031 | 1.455.732 |
| Привреда | 67.410 | 72.203 | 61.110 | 1.737.176 |
| Друге финансијске корпорације | 31.471 | 33.656 | 31.801 | 40.398 |
| Локални ниво власти | 30.961 | 29.857 | 25.605 | 23.387 |
| Непрофитне и друге организације | 1.964 | 582 | 526 | 398 |
| Остала актива, нето | -4.537 | -13.880 | -109.643 | -47.900 |
| Депозити, капитал и резервисања | 3.975.494 | 4.472.896 | 4.969.978 | 5.081.753 |
| Новчана маса М3 | 2.823.546 | 3.334.749 | 3.778.049 | 3.858.231 |
| Новчана маса М2 | 1.186.596 | 1.553.797 | 1.767.998 | 1.707.090 |
| Новчана маса М1 | 903.603 | 1.220.082 | 1.401.097 | 1.309.759 |
| Готов новац у оптицају | 209.568 | 266.725 | 295.311 | 282.613 |
| Депозити по виђењу | 694.035 | 953.357 | 1.105.786 | 1.027.146 |
| Динарски орочени и штедни депозити | 282.994 | 333.715 | 366.901 | 397.331 |
| Девизни депозити | 1.636.949 | 1.780.952 | 2.010.052 | 2.151.141 |
| Рачуни капитала | 1.045.649 | 1.017.654 | 1.073.212 | 1.098.571 |
| НБС | 352.815 | 340.044 | 388.276 | 424.313 |
| Банке | 692.834 | 677.610 | 684.936 | 674.258 |
| Резервисања за губитке | 106.300 | 120.493 | 118.717 | 124.951 |
| Аналитичке ставке | | | | |
| Нето монетарни ефекти девизних трансакција | 1.109.501 | 1.118.276 | 1.423.177 | 1.416.479 |
| Нето домаћа актива без девизних депозита државе | 2.510.199 | 2.896.843 | 2.904.201 | 3.194.600 |
| Нето кредити невладиним секторима | 2.379.059 | 2.660.755 | 2.928.796 | 3.154.501 |
| Годишње стопе раста | | | | |
| М3 | 8,4 | 18,1 | 13,3 | 6,8 |
| М2 | 16,6 | 30,9 | 13,8 | 2,7 |
| М1 | 14,0 | 35,0 | 14,8 | -0,9 |
| Домаћи кредити | | | | |
| Кредити држави | 4,7 | 24,0 | 3,8 | -6,0 |
| Кредити становништву | 9,3 | 11,9 | 10,6 | 8,1 |
| Кредити привреди | 8,7 | 10,4 | 9,9 | 13,9 |

Извор: НБС

Табела 12. Основни монетарни индикатори, стање крајем периода, у мил. динара

| | Динарски примарни новац | Новчана маса М1 | Новчана маса М2 | Новчана маса М3 | Кредити привреди и становништву | Кредити привреди | Кредити становништву |
|------|-------------------------|-----------------|-----------------|-----------------|---------------------------------|------------------|----------------------|
| 2001 | 41.643 | 58.233 | 68.097 | 125.414 | 253.106 | 247.829 | 5.277 |
| 2002 | 69.543 | 93.815 | 110.896 | 191.491 | 169.782 | 153.643 | 16.139 |
| 2003 | 72.267 | 99.303 | 124.894 | 244.731 | 226.855 | 197.319 | 29.536 |
| 2004 | 82.383 | 111.258 | 146.209 | 322.876 | 331.002 | 264.488 | 66.514 |
| 2005 | 100.341 | 144.949 | 192.180 | 458.870 | 502.921 | 370.775 | 132.146 |
| 2006 | 143.409 | 200.090 | 278.966 | 634.470 | 585.066 | 381.435 | 203.631 |
| 2007 | 169.020 | 248.873 | 390.485 | 903.871 | 814.134 | 508.167 | 305.967 |
| 2008 | 319.781 | 240.744 | 395.025 | 992.151 | 1.090.801 | 662.622 | 428.179 |
| 2009 | 254.268 | 258.427 | 436.768 | 1.205.570 | 1.267.343 | 804.998 | 462.345 |
| 2010 | 188.161 | 253.286 | 410.495 | 1.360.777 | 1.599.300 | 1.028.095 | 571.204 |
| 2011 | 227.067 | 293.694 | 487.914 | 1.500.444 | 1.715.581 | 1.113.839 | 601.743 |
| 2012 | 308.756 | 308.699 | 480.717 | 1.641.804 | 1.876.553 | 1.223.868 | 652.685 |
| 2013 | 344.459 | 388.265 | 547.566 | 1.716.882 | 1.783.712 | 1.110.046 | 673.666 |
| 2014 | 370.690 | 430.868 | 613.888 | 1.848.191 | 1.863.322 | 1.138.708 | 724.614 |
| 2015 | 421.668 | 504.474 | 702.476 | 1.969.508 | 1.919.625 | 1.160.575 | 759.050 |
| 2016 | 419.184 | 607.856 | 808.309 | 2.197.052 | 1.964.729 | 1.126.108 | 838.621 |
| 2017 | 442.952 | 669.673 | 872.007 | 2.275.425 | 2.006.480 | 1.102.288 | 904.192 |
| 2018 | 496.311 | 792.332 | 1.017.826 | 2.605.853 | 2.205.344 | 1.188.071 | 1.017.273 |
| 2019 | 584.717 | 903.603 | 1.186.596 | 2.823.546 | 2.402.348 | 1.291.027 | 1.111.321 |
| 2020 | 734.235 | 1.220.082 | 1.553.797 | 3.334.749 | 2.667.943 | 1.424.949 | 1.242.994 |
| 2021 | 753.367 | 1.401.097 | 1.767.998 | 3.778.049 | 2.940.825 | 1.566.618 | 1.374.207 |
| 2019 | Јануар | 475.392 | 742.686 | 968.061 | 2.576.591 | 2.208.142 | 1.020.616 |
| | Фебруар | 449.975 | 717.466 | 947.253 | 2.571.713 | 2.207.978 | 1.025.200 |
| | Март | 476.393 | 736.472 | 974.834 | 2.588.850 | 2.218.922 | 1.036.463 |
| | Април | 473.243 | 748.816 | 993.913 | 2.557.302 | 2.226.815 | 1.045.474 |
| | Мај | 471.832 | 753.882 | 1.012.170 | 2.581.843 | 2.241.343 | 1.055.072 |
| | Јун | 491.101 | 773.513 | 1.031.002 | 2.609.109 | 2.259.518 | 1.051.295 |
| | Јул | 477.304 | 777.282 | 1.039.298 | 2.642.257 | 2.280.467 | 1.062.648 |
| | Август | 506.068 | 811.843 | 1.076.461 | 2.678.819 | 2.305.203 | 1.072.537 |
| | Септембар | 506.637 | 827.784 | 1.092.989 | 2.699.435 | 2.327.808 | 1.081.434 |
| | Октобар | 496.408 | 835.440 | 1.099.446 | 2.711.908 | 2.349.468 | 1.094.719 |
| | Новембар | 509.212 | 841.576 | 1.106.288 | 2.734.113 | 2.362.594 | 1.102.001 |
| | Децембар | 584.717 | 903.603 | 1.186.596 | 2.823.546 | 2.402.348 | 1.111.321 |
| 2020 | Јануар | 546.415 | 866.801 | 1.151.052 | 2.788.827 | 2.407.593 | 1.114.878 |
| | Фебруар | 545.954 | 868.799 | 1.155.717 | 2.804.079 | 2.426.356 | 1.122.031 |
| | Март | 630.514 | 932.286 | 1.210.178 | 2.850.671 | 2.473.486 | 1.130.263 |
| | Април | 673.789 | 973.011 | 1.255.493 | 2.910.483 | 2.494.293 | 1.134.070 |
| | Мај | 726.661 | 1.064.108 | 1.356.066 | 3.035.136 | 2.519.571 | 1.150.808 |
| | Јун | 705.798 | 1.115.859 | 1.403.657 | 3.104.716 | 2.573.316 | 1.183.735 |
| | Јул | 701.498 | 1.107.814 | 1.398.682 | 3.106.027 | 2.587.697 | 1.194.935 |
| | Август | 690.714 | 1.112.467 | 1.415.026 | 3.133.275 | 2.618.478 | 1.214.886 |
| | Септембар | 683.003 | 1.124.706 | 1.463.283 | 3.206.358 | 2.662.452 | 1.236.094 |
| | Октобар | 643.552 | 1.116.167 | 1.448.621 | 3.209.698 | 2.654.878 | 1.237.905 |
| | Новембар | 658.734 | 1.128.683 | 1.444.528 | 3.214.714 | 2.662.065 | 1.241.956 |
| | Децембар | 734.235 | 1.220.082 | 1.553.797 | 3.334.749 | 2.667.943 | 1.242.994 |
| 2021 | Јануар | 678.343 | 1.186.006 | 1.509.212 | 3.327.715 | 2.664.080 | 1.244.142 |
| | Фебруар | 679.361 | 1.180.395 | 1.503.161 | 3.328.508 | 2.680.331 | 1.250.212 |
| | Март | 670.712 | 1.186.209 | 1.514.537 | 3.384.434 | 2.694.309 | 1.264.976 |
| | Април | 677.702 | 1.204.808 | 1.547.940 | 3.397.961 | 2.715.218 | 1.279.340 |
| | Мај | 691.044 | 1.240.232 | 1.578.902 | 3.450.626 | 2.721.355 | 1.291.280 |
| | Јун | 669.938 | 1.253.985 | 1.587.764 | 3.489.257 | 2.760.261 | 1.450.952 |
| | Јул | 697.372 | 1.257.194 | 1.604.887 | 3.509.196 | 2.808.135 | 1.322.932 |
| | Август | 722.257 | 1.284.332 | 1.626.091 | 3.571.034 | 2.826.127 | 1.334.927 |
| | Септембар | 770.395 | 1.321.410 | 1.661.771 | 3.614.110 | 2.846.728 | 1.346.358 |
| | Октобар | 733.553 | 1.315.877 | 1.653.428 | 3.606.216 | 2.869.358 | 1.357.604 |
| | Новембар | 738.816 | 1.338.366 | 1.687.821 | 3.697.704 | 2.905.933 | 1.367.120 |
| | Децембар | 753.367 | 1.401.097 | 1.767.998 | 3.778.049 | 2.940.825 | 1.374.207 |
| 2022 | Јануар | 690.765 | 1.346.566 | 1.709.235 | 3.763.232 | 2.948.591 | 1.375.388 |
| | Фебруар | 709.199 | 1.364.100 | 1.726.633 | 3.782.109 | 2.965.078 | 1.380.681 |
| | Март | 704.037 | 1.281.750 | 1.608.408 | 3.666.134 | 3.027.867 | 1.398.276 |
| | Април | 696.993 | 1.255.772 | 1.609.536 | 3.689.381 | 3.052.843 | 1.408.366 |
| | Мај | 693.800 | 1.273.395 | 1.595.724 | 3.687.150 | 3.087.356 | 1.422.907 |
| | Јун | 700.577 | 1.269.444 | 1.607.058 | 3.699.053 | 3.113.815 | 1.434.542 |
| | Јул | 732.105 | 1.281.603 | 1.635.925 | 3.756.514 | 3.142.778 | 1.442.911 |
| | Август | 734.007 | 1.295.960 | 1.668.757 | 3.815.332 | 3.151.068 | 1.450.640 |
| | Септембар | 775.903 | 1.309.759 | 1.707.090 | 3.858.231 | 3.164.557 | 1.455.162 |

Извор: НБС

Табела 13. Штедња становништва и девизне резерве, стање крајем периода, у мил. евра

| | Динарска штедња | Девизна штедња ¹ | Укупне девизне | | |
|-------------|-----------------|-----------------------------|----------------|---------------------|--------|
| | | | резерве | Девизне резерве НБС | |
| 2002 | 58 | 755 | 2.864 | 2.186 | |
| 2003 | 62 | 1.038 | 3.504 | 2.836 | |
| 2004 | 40 | 1.425 | 3.698 | 3.104 | |
| 2005 | 36 | 2.239 | 5.469 | 4.921 | |
| 2006 | 68 | 3.346 | 9.538 | 9.020 | |
| 2007 | 125 | 4.903 | 10.855 | 9.634 | |
| 2008 | 119 | 4.775 | 9.082 | 8.162 | |
| 2009 | 129 | 6.014 | 12.027 | 10.602 | |
| 2010 | 127 | 7.106 | 11.686 | 10.002 | |
| 2011 | 185 | 7.611 | 12.867 | 12.058 | |
| 2012 | 155 | 8.215 | 11.970 | 10.914 | |
| 2013 | 294 | 8.418 | 12.102 | 11.189 | |
| 2014 | 315 | 8.525 | 11.641 | 9.907 | |
| 2015 | 373 | 8.629 | 11.813 | 10.378 | |
| 2016 | 408 | 8.987 | 11.761 | 10.205 | |
| 2017 | 418 | 9.373 | 11.072 | 9.962 | |
| 2018 | 512 | 9.955 | 12.895 | 11.262 | |
| 2019 | 672 | 10.804 | 14.889 | 13.379 | |
| 2020 | 787 | 11.436 | 15.550 | 13.492 | |
| 2021 | 882 | 12.736 | 19.350 | 16.455 | |
| 2019 | Јануар | 535 | 10.105 | 13.030 | 11.346 |
| | Фебруар | 535 | 10.167 | 13.191 | 11.398 |
| | Март | 548 | 10.217 | 13.008 | 11.440 |
| | Април | 562 | 10.296 | 13.024 | 11.336 |
| | Мај | 571 | 10.341 | 13.414 | 11.656 |
| | Јун | 582 | 10.391 | 13.660 | 12.146 |
| | Јул | 598 | 10.474 | 14.217 | 12.758 |
| | Август | 607 | 10.547 | 14.580 | 13.100 |
| | Септембар | 625 | 10.612 | 14.941 | 13.295 |
| | Октобар | 632 | 10.661 | 15.062 | 13.499 |
| | Новембар | 656 | 10.720 | 14.877 | 13.465 |
| | Децембар | 672 | 10.804 | 14.889 | 13.379 |
| 2020 | Јануар | 697 | 10.941 | 14.944 | 13.694 |
| | Фебруар | 710 | 11.008 | 14.764 | 13.459 |
| | Март | 707 | 10.820 | 14.476 | 13.115 |
| | Април | 708 | 10.889 | 14.517 | 12.793 |
| | Мај | 716 | 10.915 | 15.985 | 14.345 |
| | Јун | 723 | 10.988 | 15.654 | 13.956 |
| | Јул | 727 | 10.999 | 15.187 | 13.521 |
| | Август | 739 | 11.070 | 15.099 | 13.369 |
| | Септембар | 755 | 11.156 | 14.964 | 13.030 |
| | Октобар | 761 | 11.256 | 15.009 | 13.050 |
| | Новембар | 778 | 11.291 | 14.814 | 12.844 |
| | Децембар | 787 | 11.436 | 15.550 | 13.492 |
| 2021 | Јануар | 797 | 11.586 | 15.684 | 13.603 |
| | Фебруар | 805 | 11.684 | 15.595 | 13.423 |
| | Март | 816 | 11.778 | 17.018 | 14.276 |
| | Април | 827 | 11.840 | 16.744 | 13.997 |
| | Мај | 829 | 12.006 | 16.865 | 14.182 |
| | Јун | 836 | 12.118 | 17.014 | 14.092 |
| | Јул | 851 | 12.221 | 17.132 | 14.580 |
| | Август | 853 | 12.275 | 18.223 | 15.585 |
| | Септембар | 859 | 12.322 | 19.726 | 16.803 |
| | Октобар | 853 | 12.418 | 19.222 | 16.278 |
| | Новембар | 873 | 12.554 | 19.384 | 16.453 |
| | Децембар | 882 | 12.736 | 19.350 | 16.455 |
| 2022 | Јануар | 887 | 12.880 | 18.765 | 16.111 |
| | Фебруар | 873 | 12.940 | 18.507 | 15.562 |
| | Март | 746 | 12.803 | 17.101 | 14.296 |
| | Април | 732 | 12.931 | 16.889 | 14.114 |
| | Мај | 717 | 12.987 | 16.482 | 13.904 |
| | Јун | 727 | 13.180 | 17.269 | 14.776 |
| | Јул | 733 | 13.373 | 17.595 | 15.023 |
| | Август | 740 | 13.475 | 18.510 | 15.876 |
| | Септембар | 746 | 13.527 | 18.969 | 16.502 |

¹ Подаци од децембра 2012. године дати по новој методологији НБС, према којој су у податке о девизној штедњи укључени нови рачуни (509-секторска припадност 60, 61, 72 и 73, 500, 501, 502, 503, 504, 505-509 секторска припадност 40, 80 и 81).

Извор: НБС

Табела 14. Укупан број запослених и незапослених лица

| | Укупан број запослених, просек периода ^{1,2} | Број лица која траже запослење, крај периода | Активно незапослена лица, крај периода | |
|-------------|--|---|---|---------|
| 2001 | 2.257.770 | 780.541 | - | |
| 2002 | 2.207.903 | 904.494 | - | |
| 2003 | 2.168.678 | 944.939 | - | |
| 2004 | 2.166.949 | 969.888 | 859.728 | |
| 2005 | 2.171.457 | 990.669 | 895.697 | |
| 2006 | 2.115.135 | 1.011.139 | 916.257 | |
| 2007 | 2.085.242 | 850.802 | 785.099 | |
| 2008 | 2.081.676 | 794.000 | 727.621 | |
| 2009 | 1.984.740 | 812.350 | 730.372 | |
| 2010 | 1.901.198 | 802.840 | 729.520 | |
| 2011 | 1.866.170 | 833.268 | 745.187 | |
| 2012 | 1.865.614 | 870.186 | 761.486 | |
| 2013 | 1.864.783 | 888.359 | 769.546 | |
| 2014 | 1.845.494 | 867.948 | 741.906 | |
| 2015 | 1.896.295 | 857.246 | 724.096 | |
| 2016 | 1.920.679 | 828.439 | 700.947 | |
| 2017 | 1.977.357 | 741.424 | 618.827 | |
| 2018 | 2.052.546 | 648.133 | 552.513 | |
| 2019 | 2.101.267 | 606.926 | 506.865 | |
| 2020 | 2.149.099 | 571.545 | 491.347 | |
| 2021 | 2.212.631 | 540.085 | 477.564 | |
| 2019 | Јануар | 2.068.066 | 653.682 | 560.522 |
| 2019 | Фебруар | 2.066.397 | 661.677 | 569.778 |
| 2019 | Март | 2.086.147 | 702.232 | 568.514 |
| 2019 | Април | 2.073.957 | 680.678 | 551.572 |
| 2019 | Мај | 2.086.706 | 661.571 | 536.600 |
| 2019 | Јун | 2.105.979 | 649.509 | 527.208 |
| 2019 | Јул | 2.107.719 | 638.884 | 519.808 |
| 2019 | Август | 2.109.372 | 626.354 | 509.246 |
| 2019 | Септембар | 2.111.409 | 617.346 | 502.561 |
| 2019 | Октобар | 2.121.068 | 610.464 | 500.636 |
| 2019 | Новембар | 2.137.198 | 605.759 | 500.780 |
| 2019 | Децембар | 2.141.182 | 606.926 | 506.865 |
| 2020 | Јануар | 2.122.511 | 612.424 | 516.508 |
| 2020 | Фебруар | 2.120.991 | 607.595 | 514.119 |
| 2020 | Март | 2.110.345 | 605.024 | 513.058 |
| 2020 | Април | 2.112.302 | 604.119 | 513.052 |
| 2020 | Мај | 2.136.246 | 613.777 | 522.928 |
| 2020 | Јун | 2.141.667 | 616.054 | 525.987 |
| 2020 | Јул | 2.153.664 | 606.655 | 517.997 |
| 2020 | Август | 2.153.739 | 595.134 | 508.323 |
| 2020 | Септембар | 2.170.507 | 584.070 | 498.708 |
| 2020 | Октобар | 2.192.346 | 578.977 | 495.499 |
| 2020 | Новембар | 2.190.139 | 574.028 | 492.619 |
| 2020 | Децембар | 2.184.731 | 571.545 | 491.347 |
| 2021 | Јануар | 2.182.540 | 573.477 | 509.818 |
| 2021 | Фебруар | 2.185.017 | 577.032 | 514.132 |
| 2021 | Март | 2.188.069 | 597.803 | 534.427 |
| 2021 | Април | 2.204.387 | 613.580 | 549.041 |
| 2021 | Мај | 2.208.755 | 613.348 | 548.225 |
| 2021 | Јун | 2.213.208 | 606.397 | 540.739 |
| 2021 | Јул | 2.229.740 | 583.057 | 518.517 |
| 2021 | Август | 2.216.114 | 570.124 | 506.088 |
| 2021 | Септембар | 2.235.890 | 556.179 | 492.143 |
| 2021 | Октобар | 2.244.269 | 545.453 | 482.235 |
| 2021 | Новембар | 2.233.956 | 544.031 | 481.202 |
| 2021 | Децембар | 2.209.622 | 540.085 | 477.564 |
| 2022 | Јануар | 2.220.879 | 541.593 | 479.709 |
| 2022 | Фебруар | 2.224.629 | 542.634 | 480.964 |
| 2022 | Март | 2.233.272 | 534.755 | 473.573 |
| 2022 | Април | 2.245.826 | 522.846 | 462.462 |
| 2022 | Мај | 2.249.007 | 510.859 | 451.019 |
| 2022 | Јун | 2.248.739 | 504.023 | 444.213 |
| 2022 | Јул | 2.257.238 | 500.120 | 440.622 |
| 2022 | Август | 2.238.704 | 497.037 | 438.251 |
| 2022 | Септембар | 2.263.903 | 485.391 | 427.788 |

¹ Републички завод за статистику је кориговао податке о броју запослених, преласком на нови извор података (Централни регистар обавезног социјалног осигурања). ² Годишњи просек за 2016. годину израчунат је као аритметичка средина броја запослених за свих 12 месеци.

Извор: РСЗ, НСЗ

Табела 15. Просечне нето зараде и просечне пензије, у динарима¹

| | Просечна нето зарада | Просечна нето зарада, јавни сектор | Просечна нето зарада, јавна државна предузећа | Просечна нето зарада, јавна локална предузећа | Просечна нето зарада, администрација, сви нивои | Просечна нето зарада, образовање и култура | Просечна нето зарада, здравствени и социјални рад ² | Просечна пензија ³ | |
|-------------|----------------------|------------------------------------|---|---|---|--|--|-------------------------------|--------|
| 2001 | 6.078 | - | - | - | - | - | - | 4.505 | |
| 2002 | 9.208 | 11.666 | 13.860 | 11.257 | 12.899 | 10.028 | 10.609 | 6.134 | |
| 2003 | 11.500 | 14.757 | 16.868 | 15.456 | 16.591 | 13.304 | 13.037 | 7.393 | |
| 2004 | 14.108 | 17.662 | 19.983 | 19.212 | 19.414 | 15.709 | 15.910 | 8.725 | |
| 2005 | 17.443 | 20.876 | 23.165 | 22.746 | 23.692 | 19.235 | 18.426 | 10.568 | |
| 2006 | 21.707 | 25.232 | 28.737 | 26.162 | 28.887 | 23.041 | 22.542 | 12.151 | |
| 2007 | 27.759 | 32.392 | 37.081 | 30.448 | 35.606 | 29.468 | 31.020 | 13.612 | |
| 2008 | 32.746 | 37.284 | 42.106 | 35.060 | 40.548 | 35.071 | 35.329 | 17.660 | |
| 2009 | 31.733 | 38.885 | 44.555 | 37.065 | 41.592 | 36.518 | 36.901 | 19.788 | |
| 2010 | 34.142 | 39.810 | 46.435 | 38.630 | 43.858 | 36.929 | 36.996 | 19.890 | |
| 2011 | 37.976 | 43.506 | 53.614 | 40.982 | 48.327 | 39.262 | 40.121 | 21.285 | |
| 2012 | 41.377 | 46.551 | 58.462 | 43.297 | 52.401 | 41.724 | 42.314 | 23.024 | |
| 2013 | 43.932 | 48.943 | 62.243 | 44.523 | 55.257 | 43.690 | 44.470 | 23.947 | |
| 2014 | 44.530 | 49.445 | 65.635 | 44.380 | 54.757 | 43.936 | 44.268 | 24.085 | |
| 2015 | 44.432 | 46.721 | 64.029 | 43.717 | 49.480 | 41.192 | 41.210 | 23.196 | |
| 2016 | 46.097 | 47.636 | 65.416 | 45.528 | 49.979 | 41.755 | 42.025 | 23.488 | |
| 2017 | 47.893 | 48.865 | 67.422 | 45.891 | 51.102 | 43.612 | 43.049 | 23.913 | |
| 2018 | 49.650 | 55.423 | 67.537 | 47.772 | 58.752 | 50.222 | 50.222 | 25.317 | |
| 2019 | 54.919 | 61.392 | 75.221 | 52.068 | 65.304 | 58.220 | 56.195 | 26.342 | |
| 2020 | 60.073 | 67.899 | 80.119 | 59.596 | 70.721 | 62.965 | 66.207 | 27.759 | |
| 2021 | 65.864 | 72.674 | 82.787 | 63.183 | 75.648 | 66.323 | 73.981 | 29.377 | |
| 2019 | Јануар | 54.521 | 61.542 | 77.246 | 52.939 | 65.288 | 57.276 | 56.126 | 26.328 |
| | Фебруар | 52.426 | 59.798 | 70.700 | 51.105 | 65.078 | 56.389 | 54.749 | 26.335 |
| | Март | 54.271 | 60.243 | 74.718 | 51.302 | 64.185 | 56.908 | 54.618 | 26.339 |
| | Април | 54.645 | 61.160 | 75.330 | 52.772 | 65.304 | 56.898 | 56.214 | 26.342 |
| | Мај | 55.380 | 61.449 | 76.285 | 53.161 | 64.453 | 58.215 | 56.281 | 26.349 |
| | Јун | 53.633 | 59.389 | 70.192 | 50.334 | 64.127 | 57.220 | 53.872 | 26.352 |
| | Јул | 55.042 | 61.568 | 80.888 | 52.203 | 63.695 | 58.204 | 55.370 | 26.347 |
| | Август | 54.115 | 60.200 | 74.905 | 51.778 | 63.467 | 57.105 | 54.786 | 26.342 |
| | Септембар | 53.698 | 59.871 | 73.072 | 50.902 | 63.671 | 57.167 | 54.629 | 26.345 |
| | Октобар | 55.065 | 60.913 | 75.712 | 52.446 | 64.184 | 58.019 | 55.251 | 26.346 |
| | Новембар | 56.331 | 64.598 | 73.014 | 52.237 | 70.043 | 62.702 | 60.852 | 26.344 |
| | Децембар | 59.772 | 65.987 | 80.639 | 53.652 | 70.164 | 62.507 | 61.633 | 26.336 |
| 2020 | Јануар | 59.941 | 67.931 | 83.416 | 60.879 | 71.649 | 62.856 | 62.987 | 27.754 |
| | Фебруар | 58.132 | 66.170 | 77.013 | 58.460 | 71.189 | 61.876 | 61.927 | 27.753 |
| | Март | 59.681 | 66.708 | 84.811 | 58.825 | 69.599 | 61.997 | 61.068 | 27.756 |
| | Април | 58.932 | 68.085 | 80.638 | 59.133 | 71.142 | 62.140 | 67.174 | 27.755 |
| | Мај | 58.892 | 67.534 | 77.877 | 59.443 | 70.633 | 62.529 | 66.540 | 27.755 |
| | Јун | 59.740 | 67.386 | 78.567 | 58.952 | 70.877 | 63.178 | 64.874 | 27.775 |
| | Јул | 60.029 | 68.144 | 81.107 | 59.663 | 69.940 | 64.050 | 66.356 | 27.769 |
| | Август | 58.513 | 66.492 | 78.066 | 58.275 | 69.519 | 61.259 | 65.156 | 27.758 |
| | Септембар | 59.698 | 67.658 | 79.663 | 58.959 | 70.223 | 62.814 | 66.521 | 27.764 |
| | Октобар | 60.109 | 68.021 | 79.223 | 59.266 | 70.190 | 63.081 | 67.860 | 27.764 |
| | Новембар | 60.926 | 68.848 | 78.952 | 59.637 | 70.831 | 64.007 | 69.643 | 27.758 |
| | Децембар | 66.092 | 71.800 | 82.106 | 63.696 | 72.876 | 65.759 | 74.211 | 27.744 |
| 2021 | Јануар | 63.109 | 72.075 | 80.477 | 62.239 | 74.905 | 64.788 | 75.504 | 29.378 |
| | Фебруар | 62.280 | 70.611 | 77.395 | 60.873 | 74.007 | 64.296 | 73.416 | 29.384 |
| | Март | 65.289 | 72.407 | 81.897 | 63.501 | 74.959 | 66.571 | 73.801 | 29.378 |
| | Април | 64.948 | 73.479 | 87.854 | 62.995 | 75.390 | 66.065 | 75.033 | 29.374 |
| | Мај | 65.025 | 73.277 | 82.013 | 62.783 | 76.916 | 66.105 | 75.897 | 29.391 |
| | Јун | 65.070 | 72.212 | 81.627 | 62.943 | 76.093 | 66.770 | 71.865 | 29.384 |
| | Јул | 64.731 | 72.265 | 82.791 | 62.522 | 75.432 | 66.021 | 72.997 | 29.375 |
| | Август | 64.639 | 72.113 | 82.823 | 63.144 | 75.463 | 66.234 | 71.890 | 29.368 |
| | Септембар | 65.218 | 72.235 | 82.344 | 62.471 | 75.556 | 66.401 | 72.892 | 29.372 |
| | Октобар | 66.048 | 72.296 | 81.383 | 61.882 | 75.501 | 66.318 | 74.068 | 29.383 |
| | Новембар | 69.136 | 74.575 | 85.960 | 66.030 | 76.949 | 68.121 | 75.591 | 29.374 |
| | Децембар | 74.629 | 74.526 | 86.891 | 66.774 | 76.603 | 68.130 | 74.857 | 29.365 |
| 2022 | Јануар | 70.920 | 78.155 | 85.192 | 67.240 | 83.146 | 69.749 | 81.620 | 30.978 |
| | Фебруар | 70.605 | 77.179 | 83.630 | 66.167 | 82.587 | 69.646 | 79.777 | 30.977 |
| | Март | 74.664 | 79.229 | 96.092 | 69.139 | 81.568 | 71.444 | 79.068 | 30.974 |
| | Април | 73.012 | 77.886 | 86.149 | 67.981 | 83.115 | 70.431 | 79.067 | 30.973 |
| | Мај | 74.168 | 78.673 | 88.699 | 68.997 | 82.949 | 71.642 | 79.410 | 30.989 |
| | Јун | 74.302 | 77.192 | 86.969 | 67.879 | 81.799 | 71.563 | 76.192 | 30.974 |
| | Јул | 73.114 | 76.123 | 86.397 | 66.642 | 81.195 | 68.771 | 76.037 | 30.965 |
| | Август | 75.282 | 78.285 | 90.105 | 69.881 | 81.409 | 72.126 | 77.830 | 30.952 |

¹ Од јануара 2009. године Републички завод за статистику је проширио обухват јединица посматрања. Поред зарада исплаћених запосленима код правних лица, при израчунавању просечних зарада, узимају се у обзир и зараде исплаћене запосленима код предузетника (физичких лица), а од јануара 2018. просечна зарада се рачуна на основу података из евиденције ПУ. ² У јануару сваке године исплаћује се половина зараде. ³ Од 2012. године са подацима за професионална војна лица.

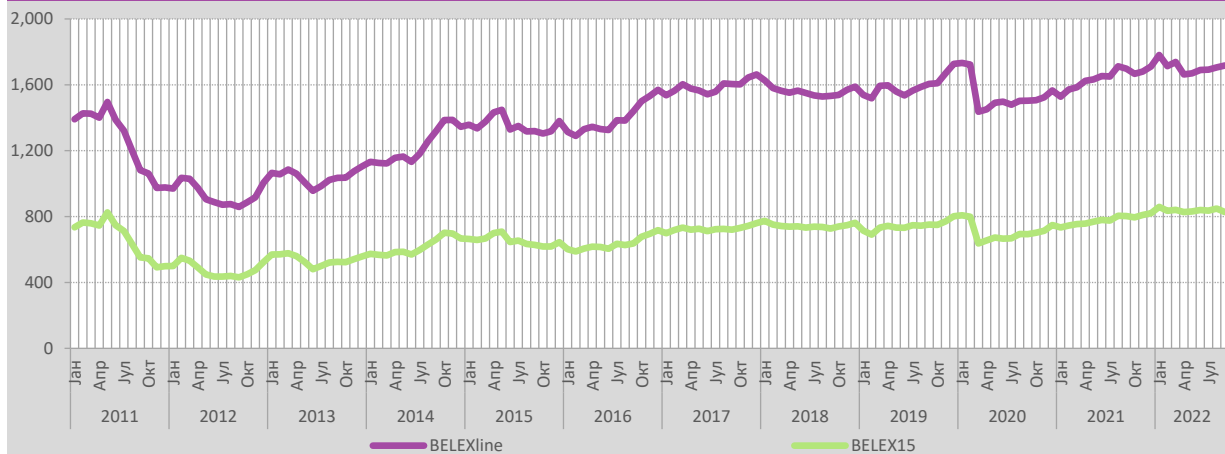
Извор: РЗС, РФПИО

Табела 16. Просечне нето зараде и просечне пензије, међугодишње реалне стопе раста

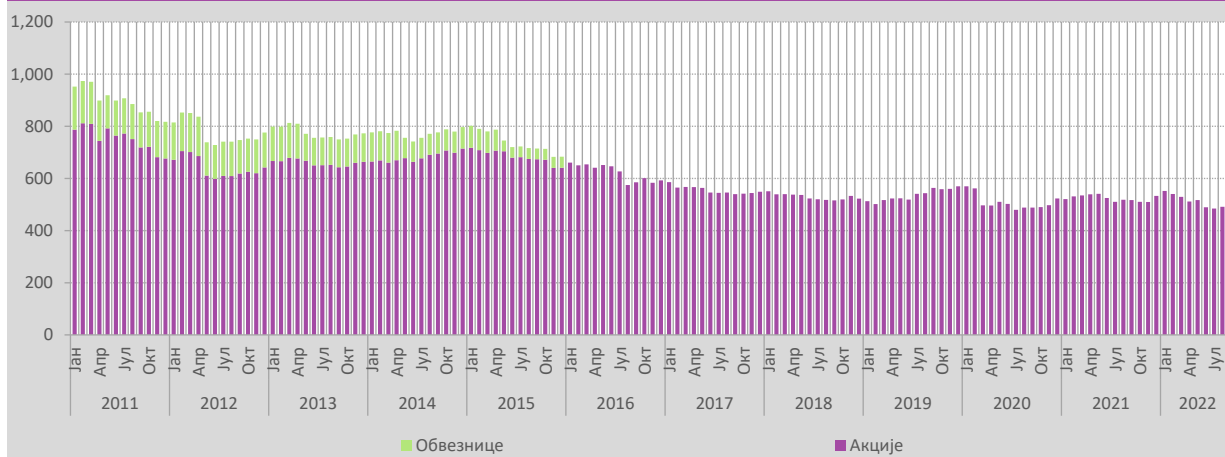
| | Просечна нето зарада | Просечна нето зарада, јавни сектор | Просечна нето зарада, јавна државна предузећа | Просечна нето зарада, јавна локална предузећа | Просечна нето зарада, администрација, сви нивои | Просечна нето зарада, образовање и култура | Просечна нето зарада, здравствени и социјални рад | Просечна пензија |
|-------------|----------------------|------------------------------------|---|---|---|--|---|------------------|
| 2001 | 16,5 | - | - | - | - | - | - | 17,9 |
| 2002 | 29,9 | - | - | - | - | - | - | 16,8 |
| 2003 | 13,6 | 15,1 | 10,7 | 24,9 | 17,0 | 20,7 | 11,8 | 9,7 |
| 2004 | 10,1 | 7,4 | 6,3 | 11,6 | 5,0 | 6,0 | 9,5 | 5,9 |
| 2005 | 6,4 | 1,7 | -0,2 | 1,9 | 5,0 | 5,4 | -0,3 | 4,2 |
| 2006 | 11,4 | 8,2 | 11,1 | 3,0 | 9,2 | 7,2 | 9,5 | 2,9 |
| 2007 | 19,5 | 20,0 | 20,6 | 8,8 | 15,2 | 19,5 | 28,6 | 4,7 |
| 2008 | 3,9 | 1,4 | 0,0 | 1,5 | 0,3 | 4,9 | 0,3 | 14,3 |
| 2009 | 0,2 | -4,0 | -2,6 | -2,7 | -5,5 | -4,1 | -3,8 | 3,2 |
| 2010 | 0,7 | -4,1 | -2,4 | -2,4 | -1,3 | -5,3 | -6,1 | -5,9 |
| 2011 | 0,2 | -1,5 | 4,0 | -4,4 | -0,7 | -4,2 | -2,3 | -3,6 |
| 2012 | 1,1 | -0,7 | 1,2 | -2,0 | 0,6 | -1,4 | -2,2 | -2,2 |
| 2013 | -1,5 | -2,5 | -1,2 | -4,6 | -2,2 | -2,9 | -2,5 | -3,5 |
| 2014 | -1,5 | -1,8 | 2,5 | -3,1 | -3,7 | -2,3 | -3,3 | -2,3 |
| 2015 | -2,1 | -7,3 | -4,3 | -3,3 | -11,3 | -8,0 | -8,6 | -5,5 |
| 2016 | 2,5 | 0,7 | 1,0 | 2,9 | -0,2 | 0,2 | 0,8 | 0,1 |
| 2017 | 0,9 | -0,4 | 0,1 | -2,1 | -0,7 | 1,4 | -0,5 | -1,2 |
| 2018 | 4,4 | 4,8 | 0,8 | 3,7 | 5,4 | 6,1 | 7,3 | 3,8 |
| 2019 | 8,5 | 8,9 | 9,5 | 7,2 | 9,3 | 8,7 | 10,0 | 2,2 |
| 2020 | 7,7 | 8,9 | 4,8 | 12,7 | 6,6 | 6,4 | 16,0 | 3,8 |
| 2021 | 5,4 | 2,9 | -0,6 | 1,9 | 2,9 | 1,3 | 7,4 | 1,7 |
| Јануар | 6,7 | 6,5 | 5,9 | 7,8 | 7,2 | 6,0 | 7,6 | 3,2 |
| Фебруар | 7,0 | 7,8 | 10,2 | 7,5 | 8,5 | 6,4 | 7,6 | 3,0 |
| Март | 6,9 | 6,0 | 5,2 | 5,0 | 7,5 | 5,8 | 6,7 | 2,6 |
| Април | 8,0 | 7,0 | 10,6 | 6,4 | 6,7 | 6,2 | 6,6 | 2,3 |
| Мај | 7,5 | 6,9 | 7,4 | 7,0 | 6,2 | 7,4 | 7,7 | 3,1 |
| Јун | 7,4 | 7,3 | 6,4 | 6,2 | 8,0 | 7,2 | 8,2 | 3,9 |
| Јул | 10,1 | 10,4 | 19,0 | 8,8 | 7,9 | 9,7 | 9,3 | 3,8 |
| Август | 7,3 | 7,1 | 7,7 | 7,1 | 8,0 | 5,9 | 7,6 | 4,1 |
| Септембар | 10,9 | 9,6 | 14,4 | 9,2 | 7,6 | 8,9 | 10,4 | 4,3 |
| Октобар | 9,2 | 8,4 | 9,9 | 6,9 | 8,2 | 8,5 | 9,2 | -0,9 |
| Новембар | 9,8 | 13,1 | 4,8 | 5,1 | 17,2 | 14,2 | 17,6 | -1,4 |
| Децембар | 12,0 | 14,8 | 11,2 | 7,1 | 16,2 | 15,4 | 19,5 | -1,8 |
| Јануар | 7,7 | 8,2 | 5,9 | 12,7 | 7,6 | 7,6 | 10,0 | 3,3 |
| Фебруар | 8,8 | 8,6 | 6,9 | 12,3 | 7,4 | 7,7 | 11,0 | 3,4 |
| Март | 8,6 | 9,3 | 12,1 | 13,2 | 7,0 | 7,5 | 10,4 | 4,0 |
| Април | 7,2 | 10,7 | 6,4 | 11,4 | 8,3 | 8,6 | 18,8 | 4,7 |
| Мај | 5,6 | 9,1 | 1,4 | 11,0 | 8,8 | 6,7 | 17,4 | 4,6 |
| Јун | 9,6 | 11,7 | 10,2 | 15,3 | 8,8 | 8,7 | 18,5 | 3,7 |
| Јул | 7,0 | 8,5 | -1,7 | 12,0 | 7,7 | 7,9 | 17,5 | 3,3 |
| Август | 6,1 | 9,9 | 5,5 | 12,5 | 9,3 | 7,7 | 15,4 | 3,4 |
| Септембар | 9,2 | 11,0 | 7,1 | 13,8 | 8,3 | 7,9 | 19,6 | 3,5 |
| Октобар | 7,3 | 9,7 | 2,8 | 11,0 | 7,4 | 6,8 | 20,6 | 3,5 |
| Новембар | 6,4 | 4,8 | 6,3 | 12,3 | -0,6 | 0,4 | 12,5 | 3,6 |
| Децембар | 9,2 | 7,4 | 0,5 | 17,2 | 2,5 | 3,9 | 18,9 | 4,0 |
| Јануар | 4,2 | 4,9 | -4,6 | 1,1 | 3,4 | 2,0 | 18,6 | 4,7 |
| Фебруар | 5,8 | 5,4 | -0,7 | 2,9 | 2,7 | 2,7 | 17,1 | 4,6 |
| Март | 7,5 | 6,6 | -5,1 | 6,0 | 5,8 | 5,5 | 18,7 | 4,0 |
| Април | 7,2 | 5,0 | 6,0 | 3,6 | 3,1 | 3,4 | 8,7 | 3,0 |
| Мај | 6,6 | 4,7 | 1,7 | 1,9 | 5,1 | 2,0 | 10,1 | 2,2 |
| Јун | 5,4 | 3,7 | 0,6 | 3,4 | 3,9 | 2,3 | 7,2 | 2,4 |
| Јул | 4,4 | 2,7 | -1,2 | 1,4 | 4,4 | -0,2 | 6,5 | 2,4 |
| Август | 5,9 | 4,0 | 1,7 | 3,9 | 4,1 | 3,7 | 5,8 | 1,4 |
| Септембар | 3,3 | 1,0 | -2,2 | 0,2 | 1,8 | 0,0 | 3,7 | 0,1 |
| Октобар | 3,1 | -0,3 | -3,6 | -2,1 | 0,9 | -1,4 | 2,4 | -0,7 |
| Новембар | 5,6 | 0,8 | 1,3 | 3,0 | 1,1 | -1,0 | 1,0 | -1,6 |
| Децембар | 4,6 | -3,8 | -1,9 | -2,8 | -2,6 | -4,0 | -6,5 | -1,9 |
| Јануар | 3,9 | 0,2 | -2,2 | -0,2 | 2,6 | -0,5 | -0,1 | -2,5 |
| Фебруар | 4,2 | 0,5 | -0,7 | -0,1 | 2,6 | -0,4 | -0,1 | -3,1 |
| Март | 4,9 | 0,3 | 7,5 | -0,2 | -0,3 | -1,6 | -1,8 | -3,4 |
| Април | 2,6 | -3,3 | -10,5 | -1,5 | 0,6 | -2,7 | -3,9 | -3,8 |
| Мај | 3,4 | -2,8 | -2,0 | -0,5 | -2,3 | -1,8 | -5,2 | -4,5 |
| Јун | 2,1 | -4,5 | -4,8 | -3,6 | -3,9 | -4,2 | -5,3 | -5,8 |
| Јул | 0,2 | -6,6 | -7,5 | -5,5 | -4,6 | -7,7 | -7,7 | -6,5 |
| Август | 2,9 | -4,1 | -3,9 | -2,2 | -4,7 | -3,8 | -4,4 | -6,9 |

Извор: РЗС, РФПИО

Кретање индекса Београдске берзе



Тржишна капитализација Београдске берзе, у млрд динара



Учешће страних инвеститора у берзанском трговању, у %

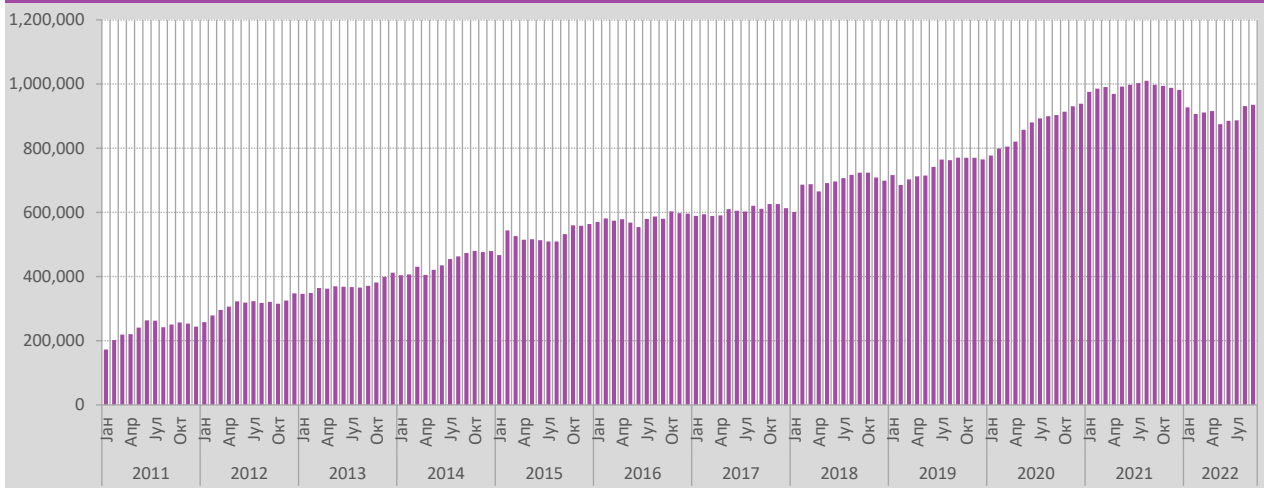


Табела 17. Промет хартија од вредности на Београдској берзи

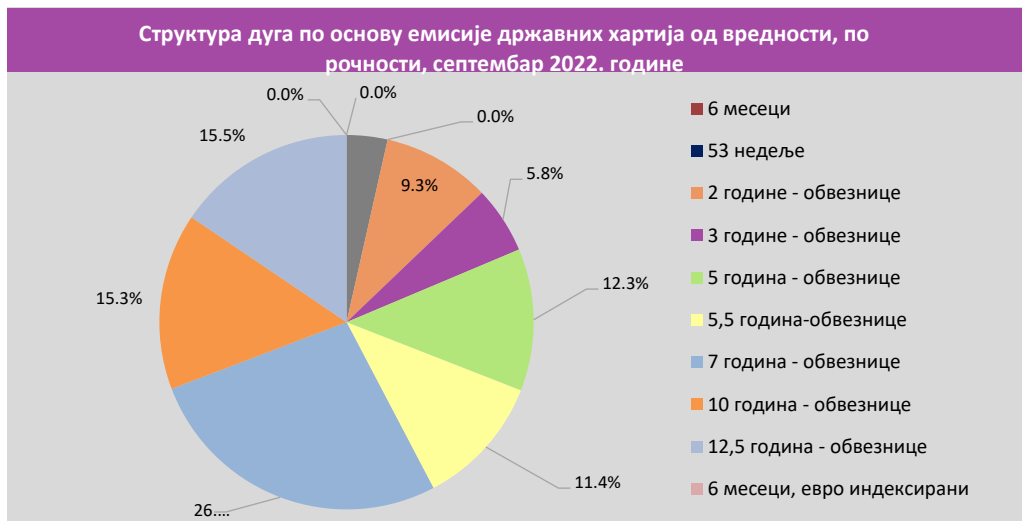
| | Број трансакција | | У мил. динара | | Стопе раста промета | | |
|---------------|------------------|-----------|---------------|-----------|---------------------|--------------------|------------------------|
| | I-IX 2021 | I-IX 2022 | I-IX 2021 | I-IX 2022 | IX 2022 XII 2021 | IX 2022 IX 2021 | I-IX 2022 I-IX 2021 |
| Укупан промет | 14.190 | 17.071 | 26.256 | 29.760 | -77,6% | -78,1% | 13,3% |
| Обвезнице РС | 542 | 1.098 | 22.194 | 19.707 | -78,9% | -80,5% | -11,2% |
| Акције | 13.648 | 15.973 | 4.062 | 10.053 | -65,1% | -10,3% | 147,5% |

Извор: Београдска берза

Стање дуга по основу емисије државних хартија од вредности, у мил. дин.



Структура дуга по основу емисије државних хартија од вредности, по рочности, септембар 2022. године



Табела 18. Аукције државних хартија од вредности Републике Србије

| Датум аукције | Тромесечни | | | Датум аукције | Шестомесечни | | | Датум аукције | Дванаестомесечни | | |
|---------------|-------------------|---------|--------------------------|---------------|-------------------|---------|--------------------------|---------------|------------------------|--------|--------------------------|
| | Понуда | Тражња | Просечна дисконтна стопа | | Понуда | Тражња | Просечна дисконтна стопа | | Понуда | Тражња | Просечна дисконтна стопа |
| | У мил. динара | | | | У мил. динара | | | | У мил. динара | | |
| 2004 | 15.500 | 15.555 | 21,26% | 2004 | 2.700 | 2.374 | 21,84% | - | - | - | - |
| 2005 | 24.900 | 40.598 | 17,03% | 2005 | 2.980 | 5.756 | 18,26% | - | - | - | - |
| 2006 | 19.200 | 26.982 | 13,42% | 2006 | - | - | - | - | - | - | - |
| 2007 | 16.100 | 20.720 | 6,39% | 2007 | - | - | - | - | - | - | - |
| 2008 | 10.740 | 9.420 | 5,19% | 2008 | - | - | - | - | - | - | - |
| 2009 | 148.000 | 216.542 | 13,40% | 2009 | 64.000 | 89.261 | 11,90% | 2009 | 18.000 | 29.724 | 11,80% |
| 2010 | 71.000 | 80.649 | 10,68% | 2010 | 145.000 | 158.726 | 10,80% | 2010 | 89.000 | 97.452 | 11,30% |
| 2011 | 53.000 | 76.305 | 12,73% | 2011 | 66.000 | 101.898 | 12,58% | 2011 | 11.000 | 27.970 | 14,24% |
| 2012 | 29.000 | 30.817 | 12,44% | 2012 | 56.000 | 50.747 | 11,89% | 2012 | - | - | - |
| 2013 | 36.000 | 63.511 | 9,49% | 2013 | 21.000 | 41.782 | 9,37% | 2013 | - | - | - |
| 2014 | 29.000 | 37.610 | 7,24% | 2014 | 19.000 | 23.482 | 7,50% | 2014 | - | - | - |
| 2015 | 24.000 | 37.772 | 5,17% | 2015 | 15.000 | 28.396 | 4,83% | 2015 | - | - | - |
| 2016 | 6.000 | 7.263 | 2,77% | 2016 | 6.000 | 5.933 | 2,95% | 2016 | - | - | - |
| 2017 | - | - | - | 2017 | 3.000 | 1.000 | 2,64% | 2017 | - | - | - |
| 2018 | - | - | - | 2018 | - | - | - | 2018 | - | - | - |
| 2019 | - | - | - | 2019 | - | - | - | 2019 | - | - | - |
| 2020 | - | - | - | 2020 | - | - | - | 2020 | - | - | - |
| 2021 | - | - | - | 2021 | - | - | - | 2021 | - | - | - |
| 2022 | - | - | - | 2022 | - | - | - | 2022 | - | - | - |
| - | - | - | - | - | - | - | - | 04-08-2022 | 33.000 | 33.017 | 3,90% |
| Датум аукције | Педесеттронеделњи | | | Датум аукције | Осамнаестомесечни | | | Датум аукције | Двадесетчетворомесечни | | |
| | Понуда | Тражња | Просечна дисконтна стопа | | Понуда | Тражња | Просечна дисконтна стопа | | Понуда | Тражња | Просечна дисконтна стопа |
| | У мил. динара | | | | У мил. динара | | | | У мил. динара | | |
| - | - | - | - | 2010 | 24.000 | 33.554 | 11,84% | 2010 | 15.000 | 6.315 | 13,60% |
| 2011 | 120.974 | 136.710 | 12,89% | 2011 | 103.583 | 106.947 | 13,19% | 2011 | 70.613 | 55.299 | 13,22% |
| 2012 | 139.122 | 169.351 | 13,16% | 2012 | 99.421 | 85.458 | 13,71% | 2012 | 56.849 | 34.651 | 13,48% |
| 2013 | 112.599 | 228.875 | 9,91% | 2013 | - | - | - | 2013 | - | - | - |
| 2014 | 107.356 | 108.606 | 8,44% | 2014 | - | - | - | 2014 | - | - | - |
| 2015 | 117.981 | 116.408 | 6,55% | 2015 | - | - | - | 2015 | - | - | - |
| 2016 | 85.000 | 71.366 | 3,80% | 2016 | - | - | - | 2016 | - | - | - |
| 2017 | 10.000 | 3.091 | 3,48% | 2017 | - | - | - | 2017 | - | - | - |
| 2018 | - | - | - | 2018 | - | - | - | 2018 | - | - | - |
| 2019 | - | - | - | 2019 | - | - | - | 2019 | - | - | - |
| 2020 | 40.616 | 36.520 | 1,80% | 2020 | - | - | - | 2020 | - | - | - |
| 2021 | - | - | - | 2021 | - | - | - | 2021 | - | - | - |
| 2022 | - | - | - | 2022 | - | - | - | 2022 | - | - | - |
| - | - | - | - | - | - | - | - | - | - | - | - |

Извор: МФИН

Табела 18. (наставак) Аукције државних хартија од вредности Републике Србије

| Двогодишње облигације | | | Трогодишње облигације | | | Петогодишње облигације | | | Петогодишње облигације | | | | | | |
|-------------------------|---------------|---------|--------------------------|---------------|---------------|-----------------------------|--------------------------|---------------|---------------------------------|---------|--------------------------|---------------|---------------|--------|--------------------------|
| Датум аукције | Понуда | Тражња | Просечна дисконтна стопа | Датум аукције | Понуда | Тражња | Просечна дисконтна стопа | Датум аукције | Понуда | Тражња | Просечна дисконтна стопа | Датум аукције | Понуда | Тражња | Просечна дисконтна стопа |
| | У мил. динара | | | | У мил. динара | | | | У мил. динара | | | | У мил. динара | | |
| 2011 | - | - | - | 2011 | 98.645 | 18.693 | 14,48% | - | - | - | - | - | - | - | - |
| 2012 | - | - | - | 2012 | 126.252 | 69.367 | 15,19% | 2012 | 11.000 | 12.339 | 14,82% | 2012 | - | - | - |
| 2013 | 75.000 | 93.318 | 10,75% | 2013 | 84.678 | 97.822 | 10,93% | 2013 | 20.000 | 22.607 | 11,51% | 2013 | - | - | - |
| 2014 | 60.000 | 73.000 | 9,18% | 2014 | 75.596 | 93.987 | 10,11% | 2014 | 31.871 | 18.333 | 11,03% | 2014 | - | - | - |
| 2015 | 75.000 | 106.586 | 7,27% | 2015 | 138.893 | 120.307 | 8,17% | 2015 | 20.000 | 18.342 | 6,50% | 2015 | - | - | - |
| 2016 | 47.100 | 38.546 | 4,73% | 2016 | 347.681 | 143.349 | 5,20% | 2016 | - | - | - | 2016 | - | - | - |
| 2017 | 112.268 | 59.172 | 4,58% | 2017 | 511.559 | 103.865 | 4,86% | 2017 | - | - | - | 2017 | - | - | - |
| 2018 | - | - | - | 2018 | 39.757 | 25.813 | 3,84% | 2018 | 717.144 | 141.813 | 4,07% | 2018 | - | - | - |
| 2019 | - | - | - | 2019 | 278.851 | 105.116 | 3,64% | 2019 | 29.417 | 21.160 | 3,13% | 2019 | - | - | - |
| 2020 | 107.866 | 57.884 | 2,02% | 2020 | 58.267 | 55.802 | 2,15% | 2020 | - | - | - | 2020 | 664.814 | 99.604 | 2,61% |
| 2021 | 50.860 | 48.003 | 1,59% | 2021 | - | - | - | 2021 | - | - | - | 2021 | 545.876 | 59.246 | 2,19% |
| 2022 | - | - | - | 2022 | - | - | - | 2022 | - | - | - | 2022 | - | - | - |
| 18-01-2022 | 60.000 | 10.121 | 2,75% | - | - | - | - | - | - | - | - | - | - | - | - |
| 08-02-2022 | 50.079 | 35.233 | 2,75% | - | - | - | - | - | - | - | - | - | - | - | - |
| 08-03-2022 | 25.553 | 4.850 | 2,95% | - | - | - | - | - | - | - | - | - | - | - | - |
| 05-04-2022 | 20.821 | 1.739 | 2,95% | - | - | - | - | - | - | - | - | - | - | - | - |
| 19-04-2022 | 19.200 | 2.620 | 3,30% | - | - | - | - | - | - | - | - | - | - | - | - |
| 10-05-2022 | 16.580 | 8.510 | 3,59% | - | - | - | - | - | - | - | - | - | - | - | - |
| 07-06-2022 | 8.070 | 6.040 | 3,60% | - | - | - | - | - | - | - | - | - | - | - | - |
| 12-07-2022 | 4.030 | 1.300 | 4,10% | - | - | - | - | - | - | - | - | - | - | - | - |
| Седмогодишње облигације | | | Десетогодишње облигације | | | Дванаестогодишње облигације | | | Шестомесечни - евро индексирани | | | | | | |
| Датум аукције | Понуда | Тражња | Просечна дисконтна стопа | Датум аукције | Понуда | Тражња | Просечна дисконтна стопа | Датум аукције | Понуда | Тражња | Просечна дисконтна стопа | Датум аукције | Понуда | Тражња | Просечна дисконтна стопа |
| | У мил. динара | | | | У мил. динара | | | | У мил. динара | | | | У мил. динара | | |
| 2010 | - | - | - | 2010 | - | - | - | 2010 | - | - | - | 2010 | 63.190 | 78.149 | 105,25% |
| 2011 | - | - | - | 2011 | - | - | - | 2011 | - | - | - | 2011 | - | - | - |
| 2012 | - | - | - | 2012 | - | - | - | 2012 | - | - | - | 2012 | - | - | - |
| 2013 | 13.000 | 8.476 | 12,63% | 2013 | - | - | - | 2013 | - | - | - | 2013 | - | - | - |
| 2014 | 56.566 | 59.831 | 12,03% | 2014 | 10.000 | 12.726 | 12,99% | 2014 | - | - | - | 2014 | - | - | - |
| 2015 | 60.862 | 66.172 | 11,55% | 2015 | - | - | - | 2015 | - | - | - | 2015 | - | - | - |
| 2016 | 191.677 | 74.555 | 5,81% | 2016 | - | - | - | 2016 | - | - | - | 2016 | - | - | - |
| 2017 | 206.063 | 93.602 | 5,49% | 2017 | - | - | - | 2017 | - | - | - | 2017 | - | - | - |
| 2018 | - | - | - | 2018 | 403.780 | 156.370 | 5,09% | 2018 | - | - | - | 2018 | - | - | - |
| 2019 | 967.248 | 187.302 | 4,02% | 2019 | - | - | - | 2019 | - | - | - | 2019 | - | - | - |
| 2020 | - | - | - | 2020 | - | - | - | 2020 | 557.573 | 198.401 | 3,86% | 2020 | - | - | - |
| 2021 | - | - | - | 2021 | 10.000 | 12.301 | 2,50% | 2021 | 210.290 | 84.754 | 3,43% | 2021 | - | - | - |
| 2022 | - | - | - | 2022 | - | - | - | 2022 | - | - | - | 2022 | - | - | - |
| - | - | - | - | 21-06-2022 | 25.000 | 6.545 | 6,70% | - | - | - | - | - | - | - | - |
| - | - | - | - | 06-09-2022 | 18.455 | 6.067 | 6,80% | - | - | - | - | - | - | - | - |
| - | - | - | - | 16-09-2022 | 13.371 | 6.500 | 6,80% | - | - | - | - | - | - | - | - |

ФИСКАЛНА КРЕТАЊА



Табела 1: Консолидовани биланс државе у периоду од 2005-2022. године, у мил. динара

| | 2005 | 2006 | 2007 | 2008 | 2009 | 2010 | 2011 | 2012 | 2013 | 2014 | 2015 | 2016 | 2017 | 2018 | 2019 | 2020 |
|--|------------------|------------------|--------------------|--------------------|--------------------|--------------------|--------------------|--------------------|--------------------|--------------------|--------------------|--------------------|--------------------|--------------------|--------------------|--------------------|
| | Укупно | Укупно | Укупно | Укупно | Укупно | Укупно | Укупно | Укупно | Укупно | Укупно | Укупно**** | Укупно***** | Укупно | Укупно | Укупно | Укупно |
| I ЈАВНИ ПРИХОДИ (са донацијама) | 755.987,1 | 906.443,6 | 1.046.843,8 | 1.193.462,6 | 1.200.776,7 | 1.278.434,7 | 1.362.641,1 | 1.472.118,2 | 1.538.053,8 | 1.620.752,1 | 1.694.831,1 | 1.842.651,8 | 1.973.402,7 | 2.105.266,9 | 2.278.558,4 | 2.254.959,2 |
| 1. Текући приходи | 753.128,2 | 904.553,9 | 1.045.542,0 | 1.191.933,1 | 1.194.303,4 | 1.271.045,0 | 1.359.994,7 | 1.469.173,0 | 1.534.984,4 | 1.611.811,8 | 1.687.613,7 | 1.833.248,6 | 1.964.870,6 | 2.090.598,2 | 2.263.694,3 | 2.243.802,2 |
| 1.1. Порески приходи | 669.371,9 | 792.163,8 | 912.749,5 | 1.051.717,1 | 1.054.588,3 | 1.111.492,3 | 1.191.078,9 | 1.292.564,4 | 1.366.595,4 | 1.439.037,2 | 1.463.590,1 | 1.585.766,9 | 1.717.897,3 | 1.822.236,5 | 1.993.677,2 | 1.990.770,9 |
| Порез на доходак грађана | 94.282,5 | 118.591,0 | 115.772,0 | 136.450,8 | 133.481,8 | 139.051,5 | 150.824,4 | 165.261,6 | 156.084,8 | 146.484,4 | 146.775,3 | 155.065,4 | 167.881,6 | 179.422,9 | 203.739,5 | 204.150,1 |
| Порез на зараде | 78.762,4 | 96.823,0 | 87.387,6 | 102.309,7 | 104.311,8 | 106.653,9 | 116.598,9 | 125.799,5 | 116.315,0 | 107.944,9 | 108.930,3 | 113.011,3 | 122.948,6 | 130.675,9 | 147.529,8 | 152.914,5 |
| Остали порези на доходак | 15.520,1 | 21.768,1 | 28.384,4 | 34.141,2 | 29.170,0 | 32.397,6 | 34.225,5 | 39.462,1 | 39.769,8 | 38.539,5 | 37.845,1 | 42.054,1 | 44.933,1 | 48.747,0 | 56.209,6 | 51.235,6 |
| Порез на добит правних лица | 10.307,9 | 18.313,4 | 29.686,4 | 39.006,9 | 31.213,1 | 32.593,0 | 37.806,0 | 54.779,8 | 60.665,4 | 72.743,7 | 62.668,1 | 80.414,5 | 111.777,8 | 112.487,9 | 126.719,3 | 122.890,3 |
| Порез на додату вредност | 216.006,9 | 225.196,6 | 265.464,6 | 301.689,3 | 296.927,2 | 319.369,4 | 342.445,7 | 367.471,8 | 380.624,3 | 409.564,2 | 416.056,2 | 453.502,6 | 479.266,5 | 499.824,4 | 550.563,3 | 549.290,9 |
| ПДВ у земљи | 70.440,9 | 68.494,3 | 81.678,2 | 88.699,2 | 120.664,9 | 109.087,4 | 113.430,7 | 114.548,3 | 110.141,4 | 111.453,8 | 97.286,6 | 112.648,4 | 86.689,7 | 62.994,3 | 70.092,3 | 91.385,7 |
| ПДВ из увоза | 121.680,2 | 150.235,2 | 179.238,2 | 209.067,2 | 173.349,5 | 207.649,9 | 226.367,9 | 250.453,2 | 267.844,9 | 295.501,1 | 315.923,6 | 337.899,0 | 389.424,4 | 433.407,0 | 476.815,7 | 454.128,3 |
| Други порези на добру и услуге | 23.885,9 | 6.467,1 | 4.548,2 | 3.923,0 | 2.912,8 | 2.632,1 | 2.647,1 | 2.470,3 | 2.638,1 | 2.609,3 | 2.846,0 | 2.955,2 | 3.152,4 | 3.427,1 | 3.655,3 | 3.776,9 |
| Акцизе | 71.275,2 | 86.850,1 | 98.600,6 | 110.137,0 | 134.781,1 | 152.166,6 | 170.949,1 | 181.097,4 | 204.761,0 | 212.473,5 | 235.780,7 | 265.605,9 | 279.934,3 | 290.039,3 | 306.545,7 | 306.037,0 |
| Акцизе на деривате нафте | 44.044,8 | 51.146,4 | 54.496,7 | 60.507,1 | 74.343,8 | 80.375,8 | 89.048,5 | 90.702,5 | 107.176,2 | 121.331,5 | 127.371,0 | 143.933,4 | 147.820,9 | 156.794,2 | 165.326,3 | 162.065,2 |
| Акцизе на дуванске прерађевине | 19.044,5 | 26.147,0 | 34.371,9 | 39.339,9 | 50.604,0 | 60.770,6 | 69.185,8 | 76.423,8 | 83.752,3 | 77.569,0 | 90.268,6 | 91.766,5 | 99.082,2 | 99.475,9 | 105.932,7 | 108.605,1 |
| Остале акцизе | 8.185,9 | 9.556,7 | 9.732,0 | 10.290,0 | 9.833,3 | 11.020,1 | 12.714,8 | 13.971,0 | 13.832,4 | 13.573,0 | 18.141,1 | 29.906,0 | 33.031,2 | 33.769,2 | 35.286,7 | 35.366,7 |
| Царине | 38.964,7 | 45.375,0 | 57.380,9 | 64.784,3 | 48.039,8 | 44.285,5 | 38.804,7 | 35.782,8 | 32.504,3 | 31.025,8 | 33.320,9 | 36.426,7 | 39.707,9 | 43.649,6 | 48.093,1 | 51.922,2 |
| Остали порески приходи | 24.192,0 | 30.282,7 | 32.820,0 | 35.567,7 | 37.072,2 | 45.979,6 | 43.542,7 | 42.605,2 | 43.459,3 | 57.313,2 | 63.294,3 | 67.262,5 | 71.903,5 | 77.142,4 | 82.140,9 | 82.743,3 |
| Доприноси | 214.342,6 | 267.554,9 | 313.025,0 | 364.081,1 | 373.073,2 | 378.046,8 | 406.706,4 | 445.565,7 | 488.496,3 | 509.432,5 | 505.694,6 | 527.489,3 | 567.425,6 | 619.666,0 | 675.875,5 | 673.737,0 |
| 1.2. Непорески приходи | 83.756,3 | 112.390,1 | 132.792,5 | 140.216,0 | 139.715,0 | 159.552,8 | 168.915,7 | 176.608,6 | 168.389,0 | 172.774,7 | 224.023,6 | 247.481,7 | 246.973,3 | 268.361,7 | 270.017,1 | 253.031,3 |
| 2. Донације | 2.858,8 | 1.889,7 | 1.301,9 | 1.529,6 | 6.473,3 | 7.389,6 | 2.646,4 | 2.945,2 | 3.069,5 | 8.940,3 | 7.217,4 | 9.403,2 | 8.532,1 | 14.668,7 | 14.864,1 | 11.157,0 |
| II ЈАВНИ РАСХОДИ | 735.247,8 | 937.308,5 | 1.091.878,3 | 1.265.501,8 | 1.327.913,5 | 1.419.450,6 | 1.526.125,0 | 1.717.306,2 | 1.750.150,4 | 1.878.878,5 | 1.843.965,5 | 1.896.659,3 | 1.921.100,1 | 2.073.041,8 | 2.289.671,9 | 2.697.744,6 |
| 1. Текући расходи | 683.649,1 | 842.659,5 | 961.751,9 | 1.138.662,2 | 1.208.423,6 | 1.281.676,6 | 1.386.692,1 | 1.549.073,6 | 1.622.582,0 | 1.697.194,3 | 1.696.602,7 | 1.714.883,9 | 1.745.250,3 | 1.847.242,1 | 2.001.739,5 | 2.352.868,2 |
| Расходи за запослене | 201.406,4 | 240.533,6 | 281.038,9 | 344.481,8 | 356.113,5 | 363.083,2 | 402.611,6 | 441.341,2 | 462.941,9 | 457.714,5 | 419.155,7 | 417.675,2 | 426.334,7 | 468.822,3 | 516.298,2 | 578.939,7 |
| Куповина роба и услуга | 107.217,7 | 135.873,8 | 168.130,4 | 181.075,5 | 186.412,2 | 204.415,8 | 218.144,5 | 238.131,7 | 239.431,5 | 256.776,3 | 257.553,6 | 283.573,8 | 301.597,2 | 343.378,3 | 379.254,1 | 441.003,0 |
| Отплата камата | 17.658,9 | 30.210,7 | 17.893,5 | 16.324,3 | 22.378,0 | 34.193,2 | 44.806,4 | 68.205,7 | 94.533,5 | 115.171,2 | 129.867,7 | 131.602,5 | 121.220,3 | 108.632,5 | 108.936,4 | 110.249,2 |
| Субвенције | 54.880,0 | 55.554,9 | 63.697,5 | 77.984,4 | 63.075,9 | 77.858,6 | 80.480,6 | 111.497,4 | 101.218,1 | 117.005,6 | 134.734,4 | 112.655,5 | 113.332,1 | 109.662,1 | 121.176,1 | 251.483,5 |
| Социјална помоћ и трансфери од чега: Пензије | 285.650,3 | 360.442,1 | 409.284,3 | 496.805,4 | 555.632,2 | 579.184,2 | 608.969,2 | 652.494,6 | 687.584,6 | 696.843,4 | 709.961,3 | 713.846,2 | 720.057,5 | 745.955,3 | 782.937,0 | 806.313,3 |
| Остали трансфери домаћинствима | 186.115,4 | 227.735,4 | 259.858,2 | 331.027,9 | 387.306,0 | 394.035,4 | 422.815,9 | 473.675,6 | 497.765,4 | 508.060,2 | 490.214,3 | 494.212,9 | 497.845,1 | 525.245,3 | 559.348,9 | 583.525,7 |
| Накнаде незапосленим лицима | 9.575,7 | 11.889,1 | 14.694,1 | 16.718,5 | 19.348,5 | 21.865,1 | 17.573,7 | 13.772,2 | 14.914,0 | 12.598,9 | 12.537,5 | 9.813,2 | 9.137,7 | 8.912,5 | 8.207,7 | 7.575,8 |
| Накнаде за боловања | 6.815,5 | 6.897,2 | 4.997,4 | 6.070,7 | 6.767,0 | 6.770,1 | 6.299,8 | 7.068,8 | 7.174,3 | 8.768,5 | 9.728,3 | 10.263,5 | 12.413,3 | 13.627,6 | 9.207,4 | 11.851,4 |
| Социјална помоћ | 61.003,8 | 96.811,4 | 117.562,1 | 124.794,0 | 121.982,8 | 136.315,6 | 139.966,6 | 125.895,6 | 141.511,0 | 140.629,4 | 166.047,7 | 156.851,4 | 158.606,5 | 160.918,1 | 165.636,6 | 156.326,5 |
| Остали трансфери домаћинствима | 22.139,8 | 17.108,9 | 12.172,5 | 18.194,3 | 20.228,0 | 20.197,9 | 22.313,2 | 32.082,5 | 26.219,8 | 26.786,4 | 31.433,4 | 42.705,3 | 42.055,1 | 37.251,9 | 40.536,4 | 47.033,9 |
| Остали текући расходи | 16.835,8 | 20.044,5 | 21.707,2 | 21.990,7 | 24.811,8 | 22.941,7 | 31.679,9 | 37.403,1 | 36.872,5 | 53.683,2 | 45.330,0 | 55.530,7 | 62.708,4 | 70.791,5 | 93.137,8 | 164.879,5 |
| 2. Капитални расходи | 45.866,4 | 83.226,8 | 114.155,0 | 105.906,3 | 93.270,8 | 105.105,1 | 111.150,7 | 126.328,3 | 84.023,6 | 96.660,3 | 114.527,3 | 139.325,9 | 133.862,4 | 199.263,1 | 266.254,2 | 293.221,2 |
| 3. Активирани гаранције* | 0,0 | 490,4 | 516,5 | 1.616,3 | 2.188,0 | 2.674,9 | 3.272,0 | 3.738,3 | 7.896,8 | 29.650,8 | 30.107,3 | 39.116,9 | 28.809,2 | 19.727,4 | 10.788,0 | 7.473,4 |
| 4. Бюджетске позајмице | 5.732,2 | 10.931,8 | 15.454,9 | 19.317,1 | 24.031,0 | 29.993,9 | 25.010,2 | 38.165,9 | 35.648,0 | 55.373,1 | 2.728,2 | 3.332,6 | 13.178,1 | 6.809,2 | 10.890,1 | 44.181,8 |
| III КОНСОЛИДОВАНИ БИЛАНС (I-III) | 20.739,3 | -30.864,9 | -45.034,5 | -72.039,2 | -127.136,8 | -141.015,9 | -163.483,9 | -245.188,1 | -212.096,6 | -258.126,4 | -149.134,3 | -54.007,5 | 52.302,6 | 32.225,1 | -11.113,5 | -442.785,4 |
| Финансирање | | | | | | | | | | | | | | | | |
| IV ПРИМАЊА | 64.377,8 | 195.671,2 | 61.630,3 | 70.716,3 | 330.643,4 | 375.412,9 | 507.421,1 | 607.695,7 | 685.565,9 | 647.101,4 | 644.728,6 | 529.234,2 | 494.221,5 | 441.321,0 | 760.608,3 | 828.888,2 |
| 1. Приходи од приватизације | 43.455,3 | 157.836,2 | 49.658,9 | 37.527,4 | 37.925,9 | 6.492,5 | 5.080,3 | 21.691,7 | 2.797,4 | 1.747,5 | 939,6 | 5.236,3 | 3.732,0 | 3.397,4 | 45.892,8 | 49.614,4 |
| 2. Примања по основу отплате датих кредита | 53,9 | 55,3 | 78,1 | 11.534,5 | 1.907,3 | 1.287,1 | 1.198,2 | 3.607,7 | 2.944,3 | 2.562,7 | 2.864,1 | 2.505,8 | 3.473,1 | 19.500,6 | 39.400,2 | 23.838,9 |
| 3. Домаће финансирање** | 9.066,8 | 27.149,2 | 5.683,8 | 15.475,8 | 243.196,7 | 304.777,5 | 344.472,8 | 378.118,8 | 409.533,1 | 489.122,2 | 556.475,4 | 425.739,6 | 365.576,9 | 300.206,7 | 364.624,1 | 341.603,3 |
| 4. Инострано финансирање | 11.801,7 | 10.630,6 | 6.209,5 | 6.178,6 | 47.613,5 | 62.855,8 | 156.669,8 | 201.577,5 | 270.291,2 | 153.668,9 | 84.449,5 | 95.752,5 | 121.439,6 | 118.216,2 | 310.691,2 | 413.831,6 |
| V ИЗДАЦИ | 32.449,4 | 57.695,2 | 38.141,8 | 45.502,5 | 165.967,2 | 253.920,3 | 305.147,1 | 333.426,3 | 415.614,4 | 401.334,8 | 518.699,0 | 517.717,8 | 530.379,6 | 476.067,7 | 628.595,5 | 401.237,8 |
| 1. Отплата главнице домаћим кредиторима*** | 30.411,9 | 27.109,3 | 32.964,1 | 32.533,9 | 155.348,1 | 229.912,0 | 276.566,6 | 269.513,9 | 332.258,7 | 337.987,4 | 445.637,6 | 443.146,5 | 355.081,3 | 264.962,0 | 309.528,1 | 179.006,6 |
| 2. Отплата главнице страним кредиторима | 2.037,5 | 30.585,9 | 5.177,7 | 7.384,5 | 10.619,1 | 23.008,3 | 23.671,5 | 46.237,2 | 83.131,9 | 49.769,3 | 55.559,9 | 72.780,7 | 174.291,6 | 201.010,9 | 270.204,4 | 207.723,5 |
| 3. Набавка финансијске имовине | 0,0 | 0,0 | 0,0 | | | | | | | | | | | | | |

Табела 1: Консолидовани биланс државе у периоду од 2005-2022. године, у мил. динара, наставак

| | 2021 | | | | | | | | | | | | | | 2022 | | | | | | | | | | | | | | Индекс номиналног раста 2022/2021 | Индекс реалног раста 2022/2021 |
|--|------------------|------------------|------------------|------------------|------------------|------------------|------------------|------------------|------------------|--------------------|--------------------|------------------|------------------|------------------|------------------|------------------|------------------|------------------|------------------|------------------|--------------------|--------------|--------------|----------|----------|--------|--|--|-----------------------------------|--------------------------------|
| | Јануар | Фебруар | Март | Април | Мај | Јун | Јул | Август | Септембар | Октобар | Новембар | Децембар | Укупно | Јануар | Фебруар | Март | Април | Мај | Јун | Јул | Август | Септембар | Октобар | Новембар | Децембар | Укупно | | | | |
| ЈАВНИ ПРИХОДИ (са донацијама) | 189.442,8 | 202.111,2 | 202.839,5 | 217.542,3 | 206.283,9 | 267.577,0 | 251.002,4 | 218.032,2 | 214.334,0 | 1.963.261,3 | 2.711.930,0 | 211.883,4 | 226.006,8 | 241.489,7 | 253.463,4 | 256.028,7 | 239.262,7 | 278.578,0 | 241.205,5 | 251.978,4 | 2.253.096,6 | 114,4 | 103,2 | | | | | | | |
| 1. Текући приходи | 185.091,3 | 201.825,6 | 201.830,3 | 216.434,2 | 205.785,5 | 265.999,1 | 250.256,8 | 217.135,6 | 213.005,2 | 1.957.365,8 | 2.692.620,1 | 210.489,2 | 225.333,8 | 240.670,6 | 251.000,8 | 255.242,2 | 231.678,2 | 276.408,8 | 240.161,0 | 250.259,4 | 2.243.396,0 | 114,6 | 103,3 | | | | | | | |
| 1.1 Порески приходи | 164.163,6 | 185.134,2 | 181.864,8 | 196.945,5 | 183.091,9 | 244.521,4 | 225.471,7 | 194.375,1 | 188.932,9 | 1.764.501,1 | 2.420.134,3 | 190.618,6 | 207.094,6 | 219.210,1 | 231.613,0 | 229.103,8 | 275.512,3 | 244.740,8 | 215.034,0 | 222.718,7 | 2.033.646,0 | 115,3 | 103,9 | | | | | | | |
| Порез на доходак грађана | 16.624,9 | 18.542,2 | 20.408,7 | 22.191,1 | 19.668,1 | 28.301,9 | 21.982,5 | 19.560,6 | 19.970,6 | 187.250,5 | 255.921,4 | 18.693,6 | 20.028,9 | 24.739,9 | 27.235,1 | 23.468,6 | 34.050,5 | 33.891,5 | 23.187,0 | 24.079,1 | 219.374,1 | 117,2 | 105,6 | | | | | | | |
| Порез на зараде | 12.692,2 | 14.827,8 | 15.867,9 | 17.331,3 | 14.192,7 | 16.472,0 | 16.067,5 | 15.627,8 | 15.773,5 | 138.842,8 | 194.257,7 | 14.466,7 | 16.647,7 | 17.944,0 | 19.792,8 | 16.565,2 | 18.576,7 | 17.955,3 | 18.151,7 | 18.944,3 | 159.034,2 | 114,5 | 103,3 | | | | | | | |
| Остали порези на доходак | 3.932,7 | 3.714,5 | 4.530,8 | 4.859,9 | 5.475,3 | 11.829,8 | 5.915,0 | 3.912,8 | 4.197,0 | 48.407,7 | 61.663,7 | 4.226,8 | 3.381,2 | 6.795,9 | 7.442,3 | 6.913,4 | 15.473,8 | 5.936,3 | 5.035,3 | 5.134,9 | 60.339,9 | 124,6 | 112,4 | | | | | | | |
| Порез на добит правних лица | 7.674,6 | 9.763,7 | 11.085,2 | 10.666,0 | 10.512,7 | 41.828,2 | 15.881,6 | 8.612,1 | 9.684,9 | 125.708,9 | 159.457,7 | 9.468,1 | 11.756,6 | 14.447,4 | 16.343,3 | 15.790,9 | 55.485,5 | 18.213,3 | 11.816,4 | 13.514,3 | 166.794,8 | 132,7 | 119,6 | | | | | | | |
| Порез на додату вредност | 43.664,5 | 43.765,4 | 51.779,2 | 57.295,6 | 47.515,3 | 60.195,1 | 61.501,3 | 55.123,6 | 53.108,8 | 473.948,8 | 658.932,9 | 55.877,8 | 56.204,2 | 69.333,4 | 70.658,3 | 69.034,6 | 61.619,1 | 74.789,2 | 57.311,8 | 64.249,8 | 579.078,2 | 122,2 | 110,2 | | | | | | | |
| ПДВ у износу | 13.919,9 | 4.546,0 | 4.429,1 | 11.423,4 | 3.094,6 | 9.095,2 | 11.553,7 | 8.483,9 | 2.804,1 | 69.349,9 | 87.423,7 | 15.240,4 | 2.206,5 | 3.113,8 | 10.151,2 | 4.061,8 | 988,0 | 14.627,5 | 1.306,5 | 3.084,3 | 54.796,5 | 79,0 | 71,2 | | | | | | | |
| ПДВ из износа | 29.481,4 | 38.935,5 | 47.089,2 | 45.872,6 | 44.082,0 | 50.664,0 | 49.558,2 | 46.304,0 | 49.997,0 | 401.637,7 | 567.521,9 | 40.636,7 | 53.687,1 | 65.919,2 | 60.122,4 | 64.591,2 | 60.161,5 | 59.697,6 | 55.648,1 | 60.784,5 | 520.581,1 | 129,7 | 117,0 | | | | | | | |
| Други порези на добру и услуге | 2.661,2 | 288,8 | 260,9 | 346,0 | 338,7 | 438,3 | 389,4 | 335,7 | 307,7 | 2.961,3 | 3.987,3 | 269,6 | 330,6 | 301,7 | 384,7 | 361,6 | 469,5 | 464,1 | 357,7 | 384,0 | 3.323,6 | 112,2 | 101,2 | | | | | | | |
| Акцизе | 33.371,2 | 29.901,5 | 35.814,5 | 19.106,6 | 23.347,4 | 31.304,9 | 43.704,7 | 23.296,2 | 24.101,0 | 243.748,1 | 330.036,8 | 37.136,9 | 25.753,8 | 21.378,7 | 22.599,7 | 27.742,1 | 29.700,0 | 38.284,5 | 23.043,9 | 25.510,5 | 251.150,1 | 103,0 | 92,9 | | | | | | | |
| Акцизе на деривате нафте | 12.597,9 | 16.102,0 | 10.552,6 | 12.287,6 | 14.686,7 | 16.065,1 | 17.324,6 | 16.507,3 | 17.096,6 | 133.220,4 | 182.113,8 | 14.454,3 | 13.388,7 | 15.663,4 | 14.799,1 | 13.359,4 | 13.475,6 | 14.408,7 | 15.753,8 | 16.371,3 | 131.674,4 | 98,8 | 89,1 | | | | | | | |
| Акцизе на ђиванске превађење | 18.027,3 | 10.843,9 | 2.113,3 | 3.727,2 | 5.509,6 | 11.947,9 | 23.288,7 | 3.607,3 | 3.853,4 | 82.918,7 | 111.698,7 | 19.770,5 | 9.318,4 | 2.370,7 | 4.469,5 | 10.916,8 | 12.719,6 | 19.605,7 | 3.911,5 | 5.835,2 | 88.917,9 | 107,2 | 96,7 | | | | | | | |
| Остале акцизе | 2.745,9 | 2.955,7 | 2.948,7 | 3.091,8 | 3.151,2 | 3.291,8 | 3.091,4 | 3.181,5 | 3.151,1 | 27.609,1 | 36.224,3 | 2.912,1 | 3.046,8 | 3.344,6 | 3.331,1 | 3.465,8 | 3.504,8 | 4.270,0 | 3.378,5 | 3.304,1 | 30.557,8 | 110,7 | 99,8 | | | | | | | |
| Царине | 3.386,4 | 4.354,3 | 5.559,5 | 4.737,4 | 4.681,1 | 4.951,7 | 4.830,3 | 5.255,1 | 5.705,0 | 43.460,8 | 61.974,9 | 4.995,2 | 6.284,7 | 7.139,4 | 6.431,2 | 6.570,9 | 6.031,7 | 5.727,9 | 6.906,5 | 7.280,1 | 57.367,6 | 132,0 | 119,0 | | | | | | | |
| Остали порески приходи | 3.961,1 | 11.398,6 | 5.500,9 | 5.863,9 | 11.725,6 | 5.514,0 | 5.501,1 | 11.845,6 | 5.124,8 | 66.435,7 | 91.844,5 | 4.304,0 | 12.763,9 | 5.637,2 | 4.928,5 | 13.022,8 | 6.455,0 | 6.050,6 | 12.910,1 | 9.597,6 | 72.029,7 | 108,4 | 97,8 | | | | | | | |
| Доприноси | 55.481,0 | 67.408,4 | 71.916,8 | 77.084,9 | 65.641,7 | 72.425,7 | 72.070,1 | 70.681,9 | 71.237,8 | 623.948,3 | 861.966,2 | 60.143,1 | 74.302,5 | 76.534,2 | 83.416,9 | 73.514,0 | 80.170,5 | 77.784,8 | 79.858,4 | 82.127,3 | 687.851,6 | 110,2 | 99,4 | | | | | | | |
| 1.2 Не порески приходи | 20.927,7 | 16.691,4 | 19.965,4 | 19.488,7 | 22.693,6 | 21.477,7 | 24.785,2 | 22.760,5 | 24.072,3 | 192.862,4 | 272.486,0 | 19.870,5 | 18.259,2 | 21.460,5 | 21.387,8 | 26.138,4 | 18.165,9 | 31.700,0 | 25.127,0 | 27.540,7 | 209.650,0 | 108,7 | 98,0 | | | | | | | |
| 2. Донације | 4.351,5 | 285,7 | 1.109,3 | 1.108,1 | 1.108,1 | 498,5 | 1.577,9 | 745,6 | 892,6 | 1.328,8 | 11.897,7 | 594,2 | 652,9 | 819,1 | 462,6 | 786,5 | 1.584,5 | 2.137,2 | 1.044,5 | 1.719,0 | 9.800,6 | 82,4 | 74,3 | | | | | | | |
| ЈАВНИ РАСХОДИ | 178.019,6 | 197.446,7 | 231.705,0 | 212.634,1 | 261.755,1 | 243.102,8 | 219.067,9 | 242.375,0 | 251.119,9 | 2.037.286,2 | 2.971.320,5 | 221.580,8 | 261.929,2 | 263.083,0 | 249.796,6 | 245.882,0 | 254.559,4 | 240.999,4 | 230.711,8 | 236.281,7 | 2.204.823,8 | 108,2 | 97,6 | | | | | | | |
| 1. Текући расходи | 162.397,0 | 179.319,0 | 199.585,0 | 194.760,5 | 223.406,3 | 217.808,3 | 192.136,7 | 183.213,2 | 202.757,8 | 1.756.818,2 | 2.445.538,3 | 202.094,8 | 236.128,1 | 223.397,5 | 198.621,6 | 220.333,8 | 200.558,7 | 204.423,3 | 197.469,7 | 191.500,9 | 1.874.577,2 | 106,8 | 96,3 | | | | | | | |
| Расходи за запослене | 30.034,6 | 51.456,2 | 51.595,4 | 53.118,4 | 51.601,2 | 53.323,4 | 51.960,6 | 51.401,6 | 51.857,7 | 466.361,2 | 628.965,4 | 53.320,5 | 57.372,2 | 58.268,0 | 59.204,4 | 56.705,4 | 57.593,3 | 55.843,3 | 55.566,9 | 56.618,4 | 510.444,4 | 109,5 | 98,7 | | | | | | | |
| Куповина роба и услуга | 24.922,4 | 29.796,8 | 42.100,9 | 32.980,3 | 35.159,6 | 36.931,5 | 43.101,1 | 38.182,9 | 42.498,6 | 325.675,0 | 490.320,0 | 33.820,3 | 33.473,3 | 42.479,8 | 44.623,0 | 43.485,7 | 43.684,7 | 41.794,3 | 37.712,8 | 39.130,2 | 360.204,1 | 110,6 | 99,7 | | | | | | | |
| Отплата намета | 17.217,2 | 18.897,0 | 12.037,4 | 2.713,0 | 10.400,6 | 8.314,3 | 9.500,3 | 6.170,6 | 12.734,2 | 98.064,5 | 108.749,4 | 19.285,9 | 23.044,9 | 10.872,1 | 1.809,8 | 12.936,9 | 4.280,4 | 9.472,4 | 8.095,5 | 5.219,9 | 97.017,8 | 98,9 | 89,2 | | | | | | | |
| Субвенције | 2.585,3 | 5.500,7 | 17.387,2 | 16.056,2 | 28.402,7 | 30.341,4 | 10.900,5 | 11.787,2 | 9.260,4 | 142.221,5 | 206.261,5 | 3.276,9 | 7.029,9 | 28.225,2 | 8.335,8 | 11.177,5 | 11.989,0 | 9.266,7 | 14.101,9 | 10.764,4 | 104.167,4 | 73,2 | 66,0 | | | | | | | |
| Социјална помоћ и трансфери од куће: Пензије | 49.673,2 | 68.247,0 | 69.478,8 | 71.580,9 | 68.533,5 | 73.870,5 | 69.798,5 | 68.741,0 | 78.533,3 | 633.446,7 | 805.025,3 | 68.829,6 | 106.527,0 | 74.816,0 | 74.513,2 | 73.553,4 | 74.243,8 | 74.355,2 | 73.578,5 | 72.840,5 | 692.759,2 | 109,4 | 94,6 | | | | | | | |
| Социјална помоћ на платном | 44.177,1 | 50.028,4 | 52.038,2 | 52.038,2 | 50.334,2 | 50.814,0 | 51.297,2 | 50.670,9 | 50.406,1 | 456.691,0 | 608.693,8 | 50.889,7 | 53.232,8 | 52.695,5 | 53.519,4 | 52.649,4 | 52.642,4 | 52.520,0 | 52.543,1 | 474.388,4 | 103,9 | 93,7 | | | | | | | | |
| Наподе незапосленим лицима | 571,3 | 680,6 | 722,7 | 724,9 | 679,0 | 4.714,2 | 608,4 | 582,6 | 561,6 | 8.845,4 | 11.536,6 | 593,7 | 657,2 | 646,5 | 646,4 | 605,2 | 589,2 | 584,5 | 606,6 | 629,4 | 5.558,7 | 56,5 | 50,9 | | | | | | | |
| Наподе за боловање | 995,2 | 909,1 | 1.514,6 | 1.236,8 | 1.039,9 | 1.464,8 | 1.303,0 | 1.159,6 | 1.225,6 | 10.846,6 | 15.246,8 | 1.184,2 | 1.384,4 | 1.898,2 | 1.432,5 | 1.752,9 | 1.617,0 | 2.081,0 | 1.382,8 | 1.366,0 | 14.099,0 | 130,0 | 117,2 | | | | | | | |
| Социјална помоћ | 11.403,9 | 12.683,5 | 13.560,5 | 14.733,5 | 13.735,0 | 13.771,6 | 13.341,1 | 13.502,6 | 13.434,4 | 120.166,0 | 169.275,3 | 12.696,2 | 14.412,6 | 16.398,1 | 16.018,5 | 15.152,8 | 15.766,1 | 15.397,1 | 15.715,1 | 15.166,9 | 137.073,4 | 114,1 | 102,9 | | | | | | | |
| Остали трансфери домаћинствима | 2.515,1 | 2.944,0 | 2.758,5 | 2.847,0 | 2.745,4 | 3.106,0 | 3.248,7 | 2.825,3 | 3.589,6 | 45.272,8 | 56.261,9 | 3.640,0 | 3.177,8 | 3.098,4 | 3.177,5 | 3.629,1 | 3.092,7 | 3.122,2 | 3.135,1 | 3.163,7 | 61.639,7 | 171,7 | 154,8 | | | | | | | |
| Остали текући расходи | 3.574,5 | 5.421,5 | 6.985,2 | 8.311,7 | 29.228,6 | 15.026,2 | 6.872,7 | 6.920,9 | 7.691,7 | 90.033,0 | 161.216,6 | 24.261,6 | 8.725,8 | 8.736,2 | 7.933,3 | 22.524,9 | 8.770,5 | 13.690,5 | 8.414,1 | 6.927,4 | 109.984,3 | 122,2 | 110,2 | | | | | | | |
| 2. Капитални расходи | 14.622,2 | 16.970,2 | 30.940,9 | 17.660,5 | 28.682,3 | 24.328,6 | 26.465,2 | 57.421,8 | 47.432,3 | 264.524,0 | 466.630,6 | 18.819,4 | 20.190,0 | 37.357,1 | 47.207,9 | 22.825,2 | 51.968,5 | 31.294,9 | 29.925,9 | 33.053,2 | 292.642,1 | 110,6 | 99,8 | | | | | | | |
| 3. Активирање гаранције* | 224,7 | 853,9 | 691,6 | 19,6 | 1.257,9 | 475,3 | 229,1 | 920,4 | 691,5 | 5.364,0 | 7.653,0 | 233,4 | 623,0 | 692,0 | 1.261,1 | 1.307,4 | 500,2 | 244,1 | 1.329,0 | 5.315,1 | 11.505,3 | 214,5 | 193,4 | | | | | | | |
| 4. Буџетске позајмице | 175,7 | 303,6 | 487,5 | 193,5 | 8.408,5 | 490,6 | 236,9 | 819,6 | 480,4 | 11.596,3 | 51.498,5 | 433,1 | | | | | | | | | | | | | | | | | | |

Табела 2. Консолидовани биланс државе по нивоима власти, у периоду јануар-септембар 2022. године, у мил. динара

| Сектор државе | Централни ниво државе | Буџет Републике | ПИО Фонд | Републички фонд здравственог осигурања | Национална служба за запошљавање | Фонд СОВО | ЈП "Путеви Србије" и "Коридори Србије" | Локални ниво државе | Општине и градови | АП Војводина | Нетирање | |
|---|-----------------------|--------------------|--------------------|--|----------------------------------|-----------------|--|---------------------|-------------------|------------------|------------------|------------|
| 1 = 2 + 9 | 2 = 3 + 4 + 5 + 6 | 3 | 4 | 5 | 6 | 7 | 8 | 9 = 10 + 11 | 10 | 11 | 12 | |
| I Јавни приходи | 2.253.096,6 | 1.969.268,1 | 1.239.904,9 | 481.338,6 | 197.759,0 | 14.863,4 | 2.361,4 | 33.040,8 | 283.828,5 | 254.193,6 | 29.635,0 | 0,0 |
| 1. Текући приходи | 2.243.296,0 | 1.961.036,5 | 1.231.738,7 | 481.338,6 | 197.759,0 | 14.860,8 | 2.361,4 | 32.978,1 | 282.259,6 | 252.624,6 | 29.635,0 | 0,0 |
| 1.1. Порески приходи | 2.033.646,0 | 1.809.016,3 | 1.121.164,7 | 481.107,5 | 190.628,1 | 13.969,9 | 2.146,2 | 0,0 | 224.629,7 | 199.614,0 | 25.015,7 | 0,0 |
| Порез на доходак грађана | 219.374,1 | 75.215,8 | 75.215,8 | 0,0 | 0,0 | 0,0 | 0,0 | 0,0 | 144.158,3 | 137.085,2 | 7.073,1 | 0,0 |
| Порез на зараде | 159.034,2 | 38.308,4 | 38.308,4 | 0,0 | 0,0 | 0,0 | 0,0 | 0,0 | 120.725,9 | 113.786,3 | 6.939,5 | 0,0 |
| Остали порези на доходак | 60.339,9 | 36.907,4 | 36.907,4 | 0,0 | 0,0 | 0,0 | 0,0 | 0,0 | 23.432,5 | 23.298,9 | 133,6 | 0,0 |
| Порез на добит правних лица | 166.794,8 | 148.866,5 | 148.866,5 | 0,0 | 0,0 | 0,0 | 0,0 | 0,0 | 17.928,3 | 0,0 | 17.928,3 | 0,0 |
| Порез на додату вредност | 579.078,2 | 579.078,2 | 579.078,2 | 0,0 | 0,0 | 0,0 | 0,0 | 0,0 | 0,0 | 0,0 | 0,0 | 0,0 |
| ПДВ у земљи | 54.796,5 | 54.796,5 | 54.796,5 | 0,0 | 0,0 | 0,0 | 0,0 | 0,0 | 0,0 | 0,0 | 0,0 | 0,0 |
| ПДВ из увоза | 520.958,1 | 520.958,1 | 520.958,1 | 0,0 | 0,0 | 0,0 | 0,0 | 0,0 | 0,0 | 0,0 | 0,0 | 0,0 |
| Други порези на добра и услуге | 3.323,6 | 3.323,6 | 3.323,6 | 0,0 | 0,0 | 0,0 | 0,0 | 0,0 | 0,0 | 0,0 | 0,0 | 0,0 |
| Акцизе | 251.150,1 | 251.150,1 | 251.150,1 | 0,0 | 0,0 | 0,0 | 0,0 | 0,0 | 0,0 | 0,0 | 0,0 | 0,0 |
| Акцизе на деривате нафте | 131.674,4 | 131.674,4 | 131.674,4 | 0,0 | 0,0 | 0,0 | 0,0 | 0,0 | 0,0 | 0,0 | 0,0 | 0,0 |
| Акцизе на дуванске прерађевине | 88.917,9 | 88.917,9 | 88.917,9 | 0,0 | 0,0 | 0,0 | 0,0 | 0,0 | 0,0 | 0,0 | 0,0 | 0,0 |
| Остале акцизе | 30.557,8 | 30.557,8 | 30.557,8 | 0,0 | 0,0 | 0,0 | 0,0 | 0,0 | 0,0 | 0,0 | 0,0 | 0,0 |
| Царине | 57.367,6 | 57.367,6 | 57.367,6 | 0,0 | 0,0 | 0,0 | 0,0 | 0,0 | 0,0 | 0,0 | 0,0 | 0,0 |
| Порез на имовину | 49.107,5 | 0,0 | 0,0 | 0,0 | 0,0 | 0,0 | 0,0 | 0,0 | 49.107,5 | 49.107,5 | 0,0 | 0,0 |
| Остали порески приходи | 22.922,2 | 9.486,6 | 9.486,6 | 0,0 | 0,0 | 0,0 | 0,0 | 0,0 | 13.435,6 | 13.421,3 | 14,3 | 0,0 |
| Доприноси | 687.851,6 | 687.851,6 | 0,0 | 481.107,5 | 190.628,1 | 13.969,9 | 2.146,2 | 0,0 | 0,0 | 0,0 | 0,0 | 0,0 |
| 1.2. Непорески приходи | 209.650,0 | 152.020,2 | 110.574,0 | 231,1 | 7.130,9 | 890,9 | 215,2 | 32.978,1 | 57.629,8 | 53.010,6 | 4.619,3 | 0,0 |
| од тога примљени камате | 188,8 | 0,8 | 0,8 | 0,0 | 0,0 | 0,0 | 0,0 | 0,0 | 188,0 | 0,0 | 188,0 | 0,0 |
| 2. Донације | 9.800,6 | 8.231,6 | 8.166,2 | 0,0 | 0,0 | 2,6 | 0,0 | 62,8 | 1.569,0 | 1.569,0 | 0,0 | 0,0 |
| II Јавни расходи | 2.204.823,8 | 1.879.567,1 | 979.213,2 | 534.273,9 | 297.746,0 | 14.670,2 | 4.511,0 | 49.152,8 | 325.256,8 | 272.046,8 | 53.210,0 | 0,0 |
| 1. Текући расходи | 1.874.577,2 | 1.596.138,0 | 712.730,4 | 533.089,0 | 296.435,1 | 14.089,9 | 4.510,9 | 35.282,7 | 278.439,1 | 226.482,4 | 51.956,7 | 0,0 |
| Расходи за запослене | 510.444,4 | 421.475,0 | 265.596,1 | 2.923,6 | 148.683,3 | 1.567,5 | 0,0 | 2.704,5 | 88.969,4 | 55.318,4 | 33.651,0 | 0,0 |
| Куповина роба и услуга | 360.204,1 | 254.984,5 | 88.469,9 | 2.003,2 | 131.996,8 | 1.013,7 | 2.703,0 | 28.798,0 | 105.219,6 | 103.296,4 | 1.923,2 | 0,0 |
| Отплата камата | 97.017,8 | 96.131,5 | 95.940,7 | 21,4 | 2,9 | 0,0 | 0,0 | 166,5 | 886,3 | 828,8 | 57,5 | 0,0 |
| Субвенције | 104.167,4 | 84.936,9 | 84.936,9 | 0,0 | 0,0 | 0,0 | 0,0 | 0,0 | 19.230,5 | 14.060,6 | 5.169,9 | 0,0 |
| Социјална помоћ и трансфери од чега: Пензије | 692.759,2 | 656.648,6 | 100.962,9 | 527.490,2 | 15.085,4 | 11.304,6 | 1.805,6 | 0,0 | 36.110,5 | 35.733,9 | 376,6 | 0,0 |
| Накнаде незапосленим лицима | 5.558,7 | 5.558,7 | 0,0 | 0,0 | 0,0 | 5.558,7 | 0,0 | 0,0 | 0,0 | 0,0 | 0,0 | 0,0 |
| Накнаде за боловања | 14.099,0 | 14.099,0 | 0,0 | 0,0 | 14.099,0 | 0,0 | 0,0 | 0,0 | 0,0 | 0,0 | 0,0 | 0,0 |
| Социјална помоћ | 137.073,4 | 100.962,9 | 100.962,9 | 0,0 | 0,0 | 0,0 | 0,0 | 0,0 | 36.110,5 | 35.733,9 | 376,6 | 0,0 |
| Остали трансфери домаћинствима | 61.639,7 | 61.639,7 | 0,0 | 53.101,9 | 986,3 | 5.745,9 | 1.805,6 | 0,0 | 0,0 | 0,0 | 0,0 | 0,0 |
| Остали текући расходи | 109.984,3 | 81.961,5 | 76.823,9 | 650,6 | 666,9 | 204,2 | 2,3 | 3.613,7 | 28.022,8 | 17.244,3 | 10.778,5 | 0,0 |
| 2. Капитални расходи* | 292.642,1 | 248.757,2 | 231.810,9 | 1.184,9 | 1.310,9 | 580,3 | 0,1 | 13.870,1 | 43.884,9 | 42.646,6 | 1.238,3 | 0,0 |
| 3. Активирани гаранције** | 11.505,3 | 11.505,3 | 11.505,3 | 0,0 | 0,0 | 0,0 | 0,0 | 0,0 | 0,0 | 0,0 | 0,0 | 0,0 |
| 4. Нето буџетске позајмице | 26.099,3 | 23.166,5 | 23.166,5 | 0,0 | 0,0 | 0,0 | 0,0 | 0,0 | 2.932,8 | 2.917,8 | 15,0 | 0,0 |
| III Нето трансфери (2-1) | 0,0 | 69.968,6 | 250.869,6 | -57.394,6 | -105.927,4 | -523,0 | -2.201,3 | -14.854,8 | -69.968,6 | -38.132,0 | -31.836,6 | 0,0 |
| 1. Трансфери од других нивоа власти | 324.598,4 | 242.942,6 | 5.195,2 | 104.871,9 | 112.251,7 | 3.567,7 | 2.201,3 | 14.854,8 | 81.655,9 | 43.327,2 | 38.328,7 | -324.598,4 |
| 2. Трансфери другим нивоима власти | 324.598,4 | 312.911,1 | 256.064,8 | 47.477,3 | 6.324,3 | 3.044,7 | 0,0 | 0,0 | 11.687,3 | 5.195,2 | 6.492,1 | -324.598,4 |
| IV Резултат (I - II) | 48.272,8 | 19.732,4 | 9.822,1 | 4.459,3 | 5.940,4 | 716,2 | 51,7 | -1.257,3 | 28.540,3 | 20.278,8 | 8.261,5 | 0,0 |
| V Примарни резултат*** | 145.101,8 | 115.863,2 | 105.762,0 | 4.480,7 | 5.943,3 | 716,2 | 51,7 | -1.090,7 | 29.426,7 | 21.107,6 | 8.131,1 | 0,0 |
| Финансирање | | | | | | | | | | | | |
| VI Примања | 466.378,1 | 460.122,6 | 457.431,3 | 2.691,2 | 0,0 | 0,0 | 0,0 | 0,0 | 6.255,6 | 5.978,9 | 276,7 | 0,0 |
| 1. Приходи од приватизације | 5.583,7 | 5.170,6 | 4.811,6 | 359,0 | 0,0 | 0,0 | 0,0 | 0,0 | 413,0 | 399,2 | 13,8 | 0,0 |
| 2. Примања по основу отплате датих кредита | 9.650,9 | 9.626,0 | 7.293,8 | 2.332,2 | 0,0 | 0,0 | 0,0 | 0,0 | 24,9 | 0,0 | 24,9 | 0,0 |
| 3. Домаће финансирање | 210.639,2 | 205.076,8 | 205.076,8 | 0,0 | 0,0 | 0,0 | 0,0 | 0,0 | 5.562,4 | 5.324,4 | 238,0 | 0,0 |
| 4. Инострано финансирање | 240.504,4 | 240.249,1 | 240.249,1 | 0,0 | 0,0 | 0,0 | 0,0 | 0,0 | 255,3 | 255,3 | 0,0 | 0,0 |
| VII Издаци | 437.122,7 | 430.444,5 | 426.032,9 | 2.295,9 | 0,0 | 0,0 | 0,0 | 2.115,7 | 6.678,2 | 5.866,8 | 811,4 | 0,0 |
| 1. Отплата главнице домаћим кредиторима | 230.532,1 | 226.009,1 | 223.893,4 | 0,0 | 0,0 | 0,0 | 0,0 | 2.115,7 | 4.522,9 | 3.711,5 | 811,4 | 0,0 |
| 2. Отплата главнице страним кредиторима | 74.894,9 | 72.739,7 | 72.739,7 | 0,0 | 0,0 | 0,0 | 0,0 | 0,0 | 2.155,2 | 2.155,2 | 0,0 | 0,0 |
| 4. Набавка финансијске имовине | 131.695,7 | 131.695,7 | 129.399,8 | 2.295,9 | 0,0 | 0,0 | 0,0 | 0,0 | 0,0 | 0,0 | 0,0 | 0,0 |
| VIII Промена стања на рачуну (IV+VI-VII) | 77.528,2 | 49.410,5 | 41.220,5 | 4.854,6 | 5.940,4 | 716,2 | 51,7 | -3.373,0 | 28.117,7 | 20.390,9 | 7.726,8 | 0,0 |
| IX Нето финансирање (VI-VII-VIII - IV) | -48.272,8 | -19.732,4 | -9.822,1 | -4.459,3 | -5.940,4 | -716,2 | -51,7 | 1.257,3 | -28.540,3 | -20.278,8 | -8.261,5 | 0,0 |

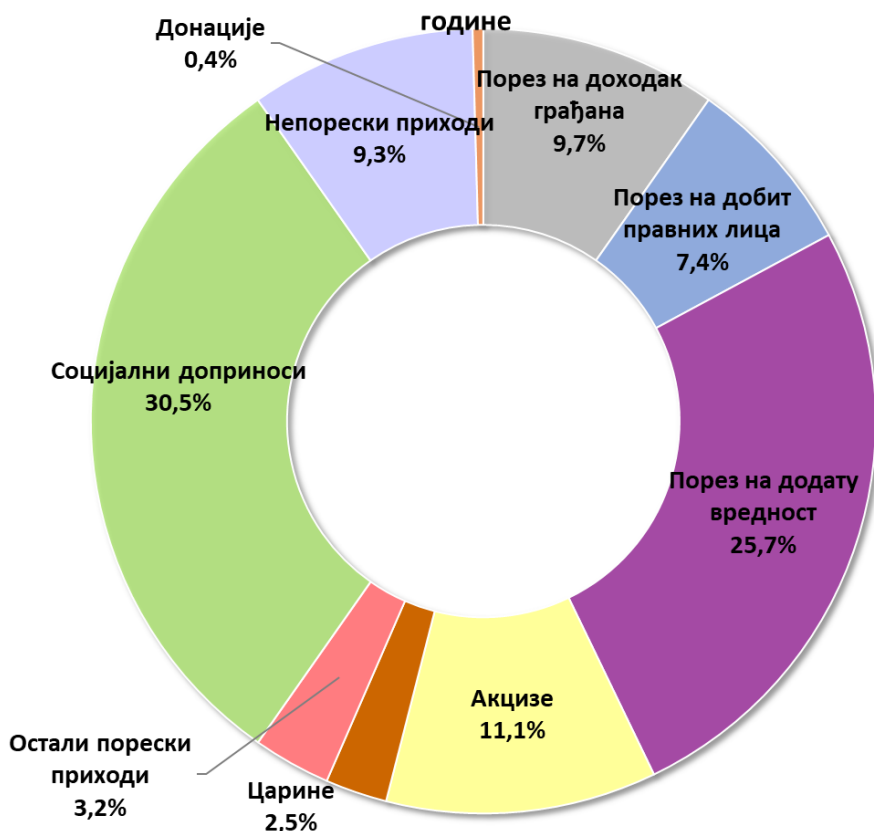
* Колона Буџет Републике у складу са Законом о буџету Републике Србије од ове године укључује капиталне расходе финансиране из пројектних зајмова јединица које припадају нивоу Републике. Колона ЈП "Путеви Србије" и "Коридори Србије" на позицији капитални расходи укључује само пројектне зајмове ЈП "Путеви Србије".

** Износ не укључује активирани гаранције ЈП Путевима Србије, које су укључене у отплату страног дуга.

*** Примарни резултат у овом случају је израчунат тако што су из укупних прихода искључени приходи по основу камата, а из укупних расхода искључени расходи за камате.

Напомена: У колони 12 приказана је и разлика у примљеним и датим трансферима између нивоа власти која се у мањој мери увек јавља. За исти износ кориговани су остали текући расходи.

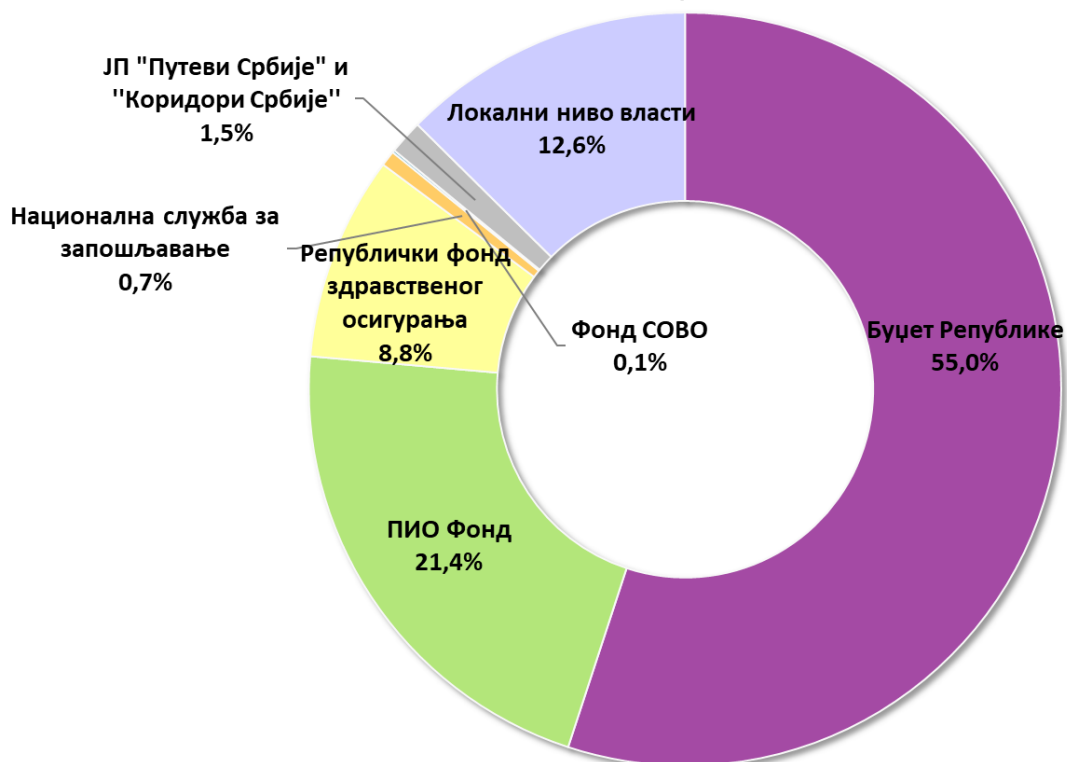
Структура консолидованих јавних прихода, у периоду јануар-септембар 2022.



Структура консолидованих јавних расхода, у периоду јануар-септембар 2022. године

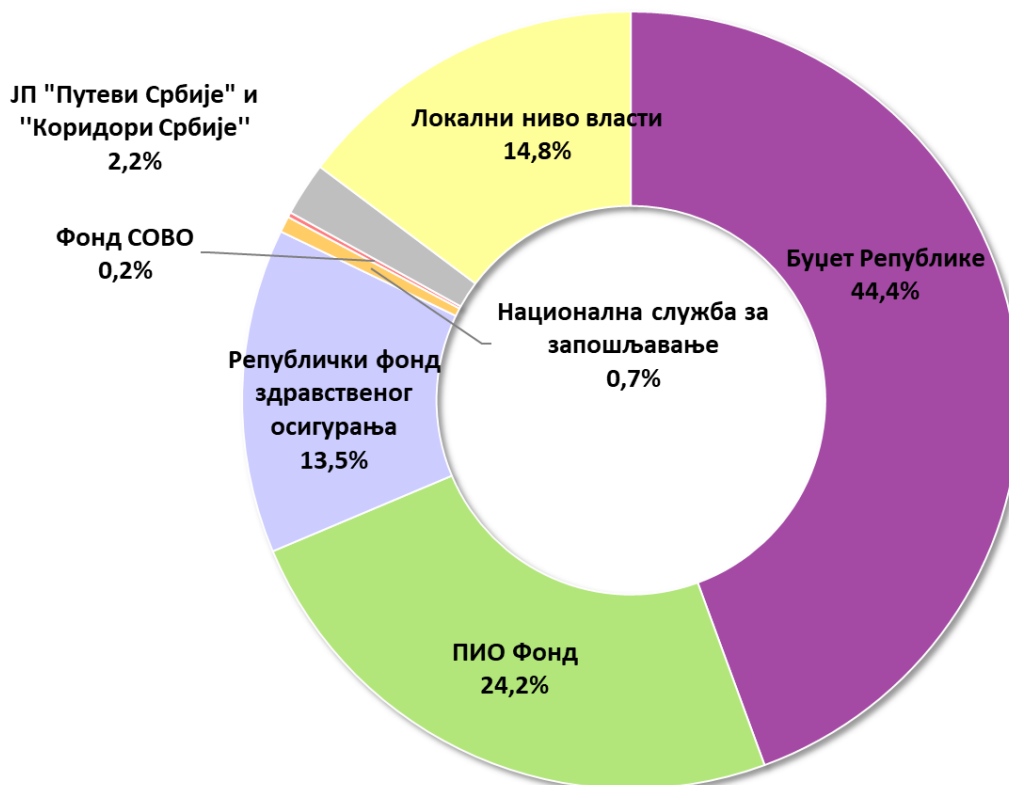


Учешће нивоа власти у консолидованим јавним приходима, у периоду јануар-септембар 2022. године*



* Јавни приходи се посматрају изворно по месту настанка, у овом случају, примљени трансфер од другог нивоа власти не улази у обрачун прихода

Учешће нивоа власти у консолидованим јавним расходима, у периоду јануар-септембар 2022. године*

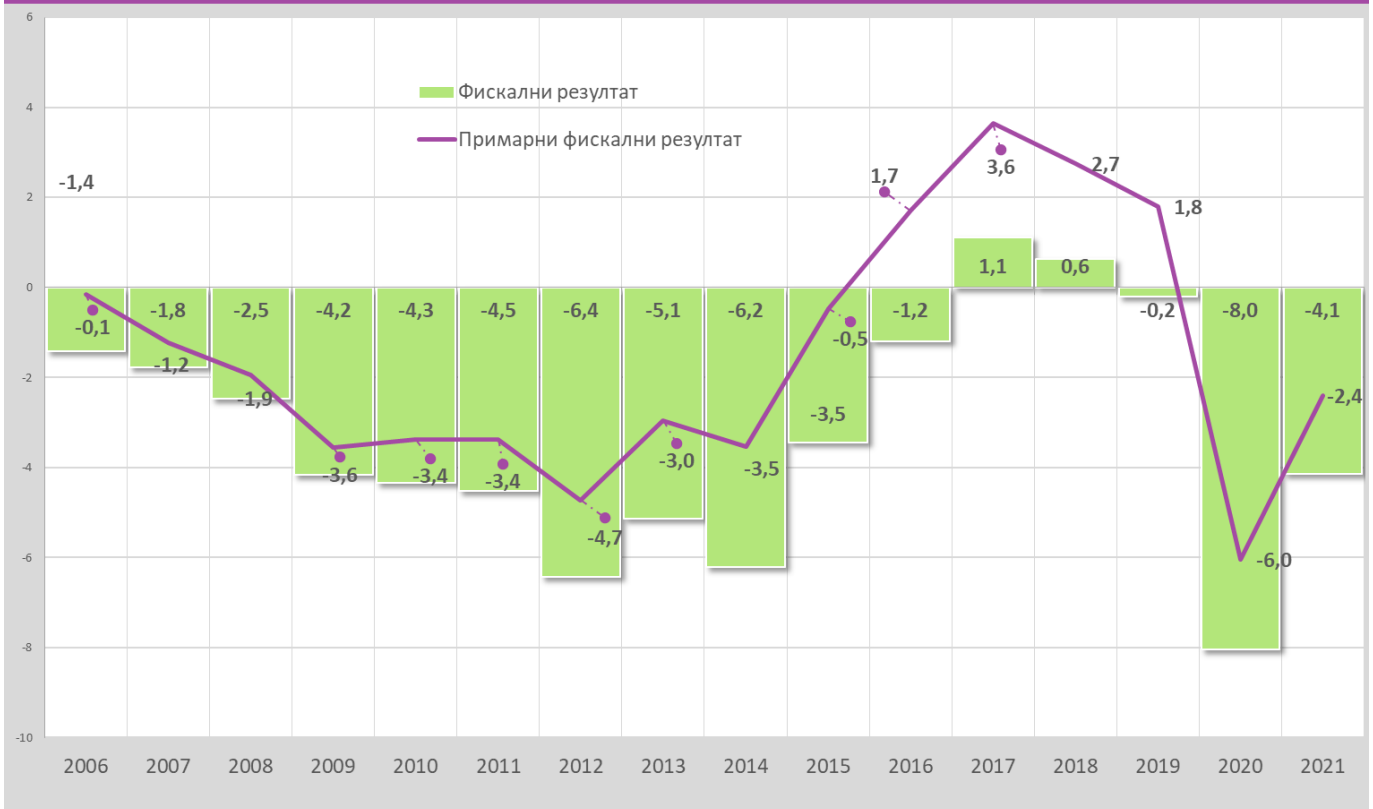


* Јавни расходи се посматрају по месту финалне потрошње. Дати трансфер другом нивоу власти, у овом случају, не улази у обрачун расхода посматраног нивоа.

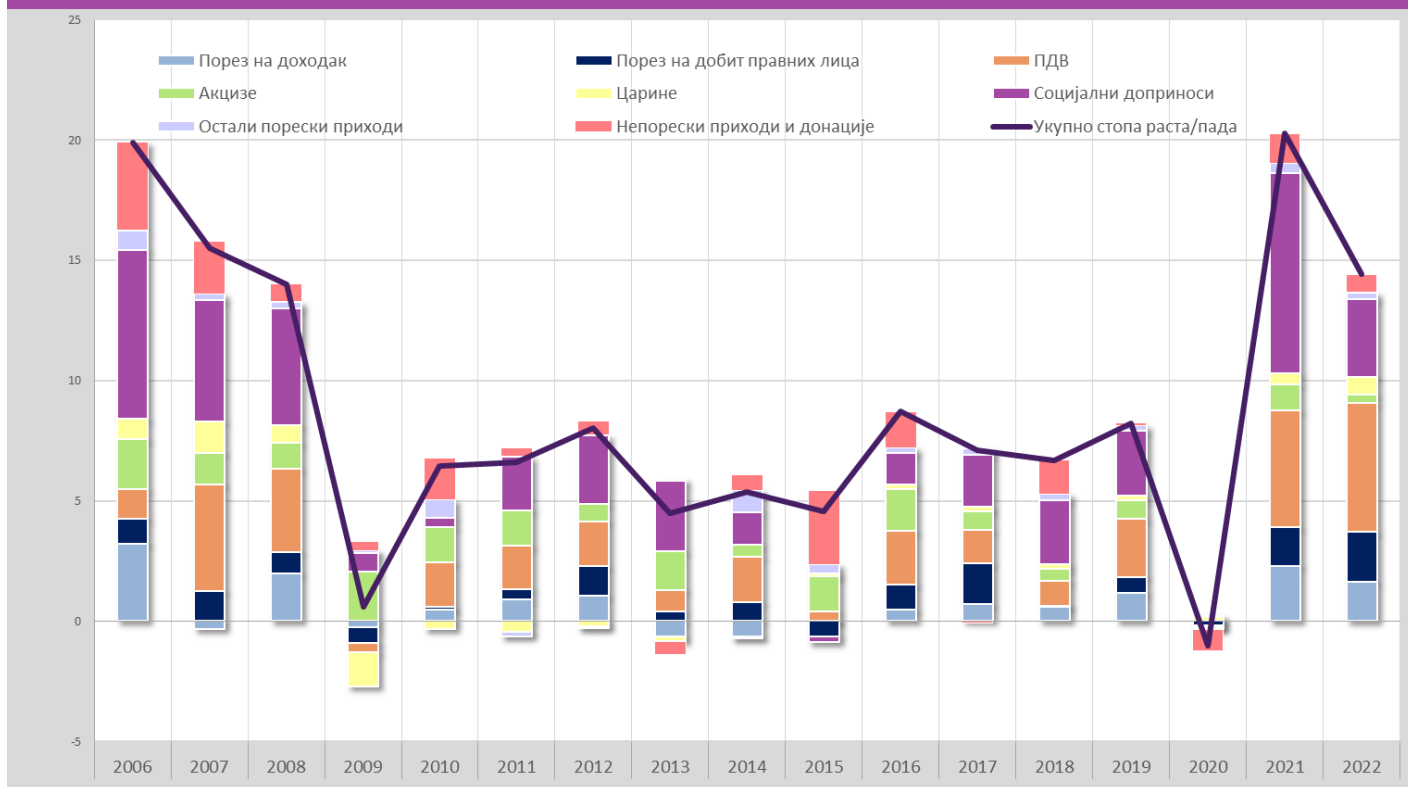
Фискални резултат, примарни фискални резултат, по кварталима 2019-2022. године, у млрд РСД



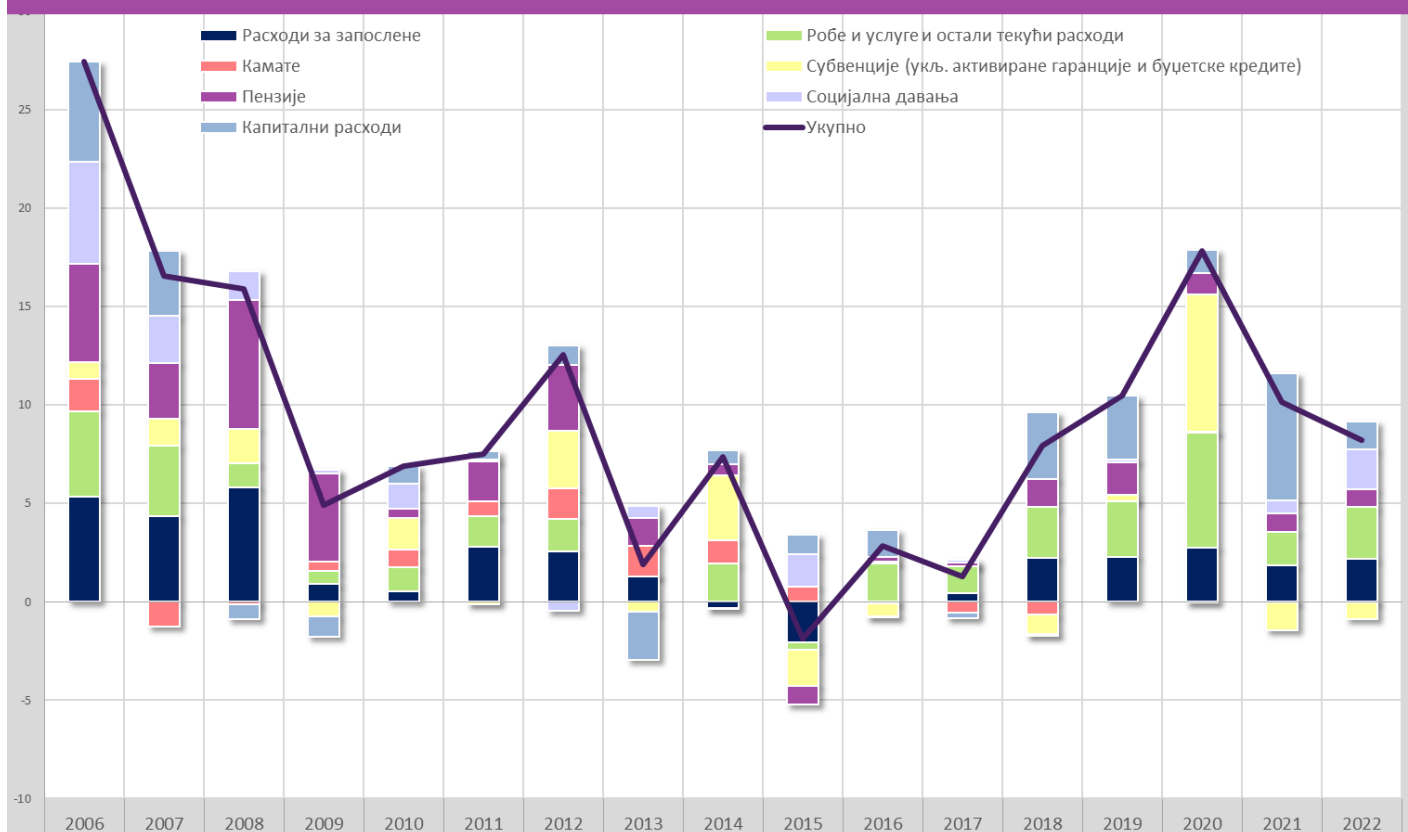
Фискални резултат опште државе и примарни фискални резултат, у периоду од 2006. до 2021. године у % БДП*



Доприноси појединачних приходних категорија годишњој стопи номиналног раста прихода опште државе, у периоду 2006 - септембар 2022. године, у п.п.



Доприноси појединачних расходних категорија годишњој стопи номиналног раста расхода опште државе, у периоду 2006 - септембар 2022. године, у п.п.



БУЏЕТ РЕПУБЛИКЕ СРБИЈЕ

(прелиминарни подаци за 2022. годину)

Извор: Управа за Трезор Републике Србије

i

Табела 4. Порески приходи, у мил. динара

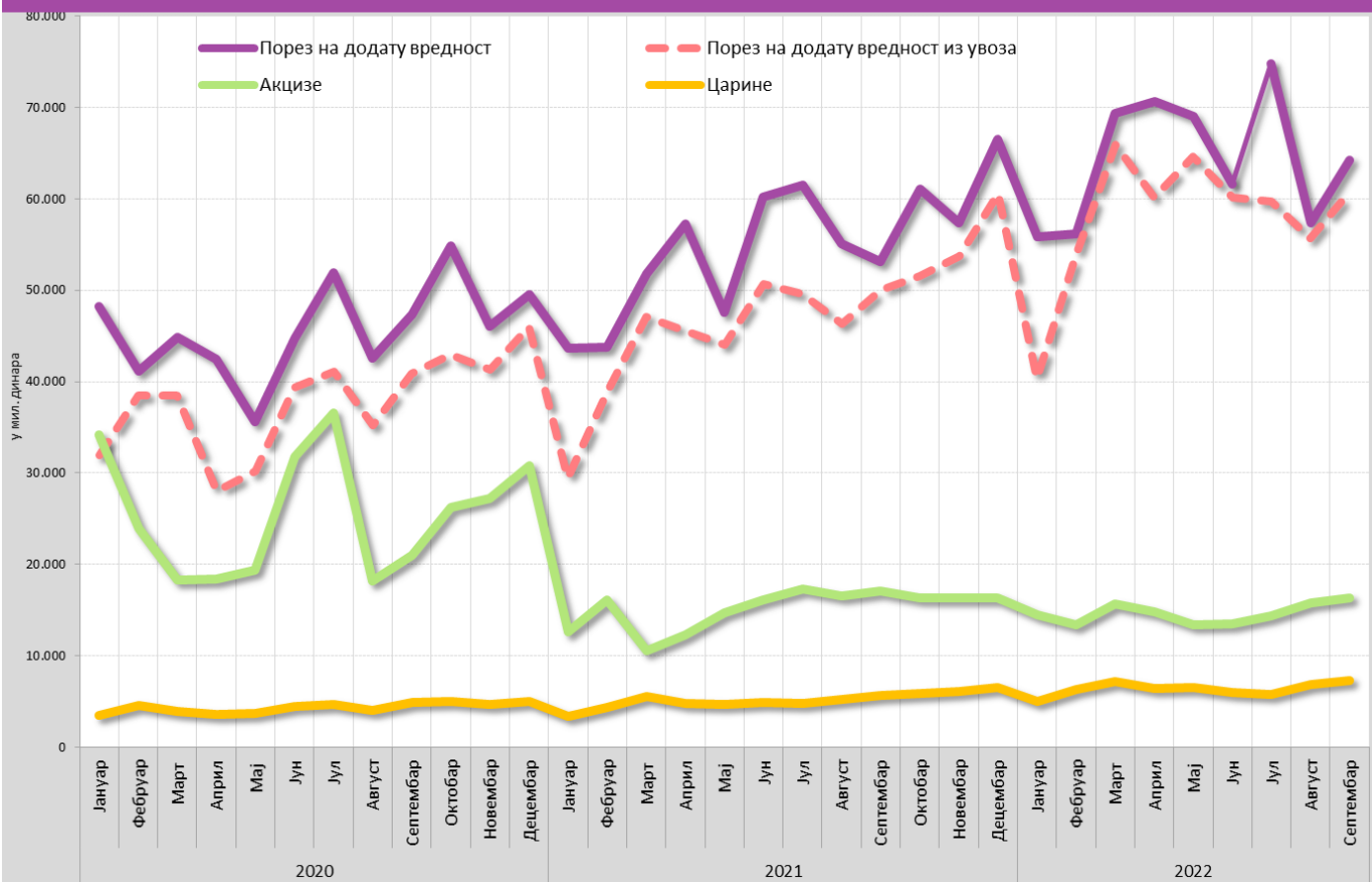
| Период | Порези | Порез на | од тога Порез | Порез на | од тога Порез | Порез на | Акцизе | Царине | Остали порези | |
|-------------|---------------------------|-----------|---------------|-----------|---------------|-----------|-----------|----------|---------------|--------|
| | | доходак | на зараде* | добит | на добит | додату | | | | |
| | 1 = 2 + 4 + 6 + 7 + 8 + 9 | 2 | 3 | 4 | 5 | 6 | 7 | 8 | 9 | |
| 2005 Укупно | 390.283,2 | 50.573,5 | 44.028,2 | 9.446,6 | 8.075,5 | 216.006,9 | 71.275,2 | 38.964,7 | 4.016,2 | |
| 2006 Укупно | 437.112,4 | 63.644,2 | 54.124,0 | 16.858,6 | 13.417,0 | 225.196,6 | 81.619,3 | 45.375,0 | 4.418,6 | |
| 2007 Укупно | 511.261,5 | 62.744,2 | 48.849,6 | 27.228,1 | 23.351,0 | 265.464,6 | 93.211,7 | 57.380,9 | 5.232,0 | |
| 2008 Укупно | 582.893,0 | 74.695,4 | 57.191,1 | 34.968,1 | 28.465,8 | 301.689,3 | 100.626,7 | 64.784,3 | 6.129,2 | |
| 2009 Укупно | 527.669,7 | 46.631,60 | 58.310,32 | 21.212,30 | 23.211,15 | 296.927,1 | 119.820,1 | 35.468,4 | 7.610,3 | |
| 2010 Укупно | 616.607,7 | 75.174,6 | 59.619,5 | 29.891,9 | 22.490,3 | 319.369,4 | 135.588,9 | 44.285,5 | 12.297,5 | |
| 2011 Укупно | 646.597,7 | 70.284,7 | 53.723,3 | 34.208,5 | 27.750,0 | 342.445,7 | 152.425,2 | 38.804,7 | 8.428,9 | |
| 2012 Укупно | 686.828,3 | 46.432,4 | 25.568,6 | 48.802,8 | 41.148,1 | 367.471,8 | 180.627,9 | 35.782,8 | 7.710,5 | |
| 2013 Укупно | 723.389,6 | 43.376,6 | 23.629,3 | 53.214,0 | 44.738,2 | 380.624,3 | 204.761,0 | 32.504,3 | 8.909,5 | |
| 2014 Укупно | 770.958,1 | 44.820,6 | 21.970,2 | 63.790,6 | 54.044,8 | 409.564,2 | 212.473,5 | 31.025,8 | 9.283,4 | |
| 2015 Укупно | 797.169,2 | 44.825,2 | 22.093,5 | 56.960,7 | 48.603,6 | 416.056,2 | 235.780,7 | 33.320,9 | 10.225,6 | |
| 2016 Укупно | 887.981,4 | 47.675,4 | 22.806,5 | 74.239,2 | 59.896,2 | 453.502,6 | 265.605,9 | 36.426,7 | 10.531,6 | |
| 2017 Укупно | 969.102,7 | 55.561,1 | 29.744,9 | 103.319,3 | 90.127,9 | 479.266,5 | 279.934,3 | 39.707,9 | 11.313,7 | |
| 2018 Укупно | 1.006.879,5 | 59.203,5 | 31.571,6 | 102.212,0 | 89.638,4 | 499.828,4 | 290.039,3 | 43.649,6 | 11.946,7 | |
| 2019 Укупно | 1.103.672,3 | 69.053,8 | 35.540,9 | 115.981,5 | 101.292,3 | 550.563,3 | 306.545,7 | 48.093,1 | 13.434,9 | |
| 2020 | Јануар | 97.036,0 | 4.640,2 | 2.853,2 | 5.773,4 | 5.404,9 | 48.170,8 | 34.221,3 | 3.432,5 | 797,7 |
| | Фебруар | 83.562,5 | 5.019,0 | 3.093,5 | 8.142,1 | 7.158,4 | 41.128,1 | 23.917,6 | 4.543,3 | 812,5 |
| | Март | 81.358,3 | 5.328,4 | 3.147,6 | 8.104,8 | 7.429,6 | 44.814,6 | 18.323,5 | 3.944,7 | 842,3 |
| | Април | 74.646,0 | 4.117,0 | 2.802,3 | 5.307,6 | 4.388,2 | 42.475,8 | 18.344,0 | 3.555,7 | 845,9 |
| | Мај | 68.490,4 | 3.601,9 | 2.138,1 | 4.856,0 | 4.141,6 | 35.624,8 | 19.390,8 | 3.749,7 | 1267,2 |
| | Јун | 103.897,6 | 9.752,8 | 2.342,4 | 11.825,6 | 9.986,4 | 44.769,9 | 31.777,7 | 4.440,0 | 1331,6 |
| | Јул | 117.268,6 | 6.698,6 | 2.916,3 | 16.182,1 | 15.083,8 | 51.893,8 | 36.601,4 | 4.641,7 | 1251,0 |
| | Август | 89.700,7 | 4.965,3 | 3.115,6 | 18.851,6 | 18.032,3 | 42.551,0 | 18.218,0 | 4.075,2 | 1039,6 |
| | Септембар | 88.239,4 | 4.502,0 | 2.832,7 | 9.364,2 | 7.703,9 | 47.393,5 | 21.029,8 | 4.924,2 | 1025,6 |
| | Октобар | 100.630,4 | 5.151,3 | 3.428,8 | 8.278,3 | 7.042,3 | 54.905,7 | 26.225,2 | 4.988,5 | 1081,4 |
| | Новембар | 91.989,1 | 5.042,7 | 3.396,1 | 8.130,5 | 6.755,2 | 46.051,8 | 27.175,1 | 4.631,2 | 957,7 |
| Децембар | 102.207,4 | 7.074,1 | 4.783,5 | 8.412,2 | 7.126,6 | 49.511,0 | 30.812,7 | 4.995,6 | 1401,8 | |
| 2020 Укупно | 1.099.026,3 | 65.893,4 | 36.850,2 | 113.228,4 | 100.253,2 | 549.290,9 | 306.037,0 | 51.922,2 | 12.654,4 | |
| 2021 | Јануар | 93.780,1 | 5.487,2 | 3.087,8 | 7.061,5 | 6.526,2 | 43.664,5 | 33.371,2 | 3.386,4 | 809,4 |
| | Фебруар | 93.298,4 | 5.484,3 | 3.562,5 | 8.931,5 | 8.253,8 | 43.765,4 | 29.901,5 | 4.354,3 | 861,4 |
| | Март | 89.876,3 | 5.731,2 | 3.809,6 | 10.187,1 | 8.999,2 | 51.779,2 | 15.614,5 | 5.559,5 | 1004,8 |
| | Април | 97.988,9 | 6.092,7 | 4.167,8 | 9.786,8 | 8.715,2 | 57.295,6 | 19.106,6 | 4.737,4 | 969,8 |
| | Мај | 92.869,4 | 6.482,2 | 3.420,5 | 9.589,1 | 8.651,4 | 47.515,3 | 23.347,4 | 4.681,1 | 1254,3 |
| | Јун | 148.989,2 | 13.596,1 | 3.960,3 | 37.584,3 | 36.426,1 | 60.195,1 | 31.304,9 | 4.951,7 | 1357,1 |
| | Јул | 133.306,2 | 7.711,8 | 3.856,1 | 14.420,8 | 12.232,7 | 61.501,3 | 43.704,7 | 4.830,3 | 1137,3 |
| | Август | 98.503,3 | 5.551,0 | 3.739,5 | 8.195,7 | 6.854,1 | 55.123,6 | 23.296,2 | 5.255,1 | 1081,7 |
| | Септембар | 98.666,2 | 5.894,0 | 3.791,6 | 8.822,9 | 7.457,1 | 53.108,8 | 24.101,0 | 5.705,0 | 1034,5 |
| | Октобар | 108.734,7 | 5.709,4 | 3.832,7 | 8.938,8 | 7.299,3 | 61.069,7 | 26.119,4 | 5.849,8 | 1047,7 |
| | Новембар | 106.825,9 | 6.291,1 | 3.955,4 | 8.669,3 | 7.717,7 | 57.371,9 | 27.375,6 | 6.085,7 | 1032,4 |
| Децембар | 129.057,6 | 8.412,8 | 5.536,6 | 13.445,1 | 9.073,5 | 66.542,5 | 32.793,8 | 6.578,6 | 1284,8 | |
| 2021 Укупно | 1.291.896,1 | 82.443,7 | 46.720,5 | 145.632,8 | 128.206,3 | 658.932,9 | 330.036,8 | 61.974,9 | 12.875,0 | |
| 2022 | Јануар | 113.195,4 | 5.860,2 | 3.531,8 | 8.484,6 | 7.953,4 | 55.877,8 | 37.136,9 | 4.995,2 | 840,8 |
| | Фебруар | 105.751,5 | 5.993,1 | 3.990,6 | 10.643,0 | 9.353,9 | 56.204,2 | 25.753,8 | 6.284,7 | 872,6 |
| | Март | 119.369,0 | 7.348,8 | 4.322,6 | 13.124,5 | 11.733,8 | 69.333,4 | 21.378,7 | 7.139,4 | 1044,2 |
| | Април | 123.746,5 | 8.009,8 | 4.772,3 | 15.103,9 | 12.839,6 | 70.658,3 | 22.599,7 | 6.431,2 | 943,5 |
| | Мај | 127.823,0 | 8.716,7 | 3.993,1 | 14.536,0 | 12.226,0 | 69.034,6 | 27.742,1 | 6.570,9 | 1222,7 |
| | Јун | 163.904,9 | 17.040,1 | 4.465,3 | 48.205,5 | 46.292,4 | 61.619,1 | 29.700,0 | 6.031,7 | 1308,5 |
| | Јул | 144.038,2 | 8.005,1 | 4.318,7 | 16.067,8 | 14.242,4 | 74.789,2 | 38.284,5 | 5.727,9 | 1163,7 |
| | Август | 105.927,0 | 7.186,5 | 4.364,2 | 10.394,6 | 8.179,1 | 57.311,8 | 23.043,9 | 6.906,5 | 1083,7 |
| | Септембар | 117.409,2 | 7.055,5 | 4.550,0 | 12.306,6 | 9.556,9 | 64.249,8 | 25.510,5 | 7.280,1 | 1006,8 |
| 2022 Укупно | 1.121.164,7 | 75.215,8 | 38.308,4 | 148.866,5 | 132.377,6 | 579.078,2 | 251.150,1 | 57.367,6 | 9.486,6 | |

* До октобра 2011. године расподела пореза на зараде између Републичког буџета и локалног нивоа власти вршила се у односу 60:40 у корист нивоа Републике, од октобра 2011. године тај однос је 20:80, односно 30:70 у случају Града Београда. Од јануара 2017. године тај однос је 74:26 у корист општина, 77:23 у корист градова и 66:34 у корист Града Београда

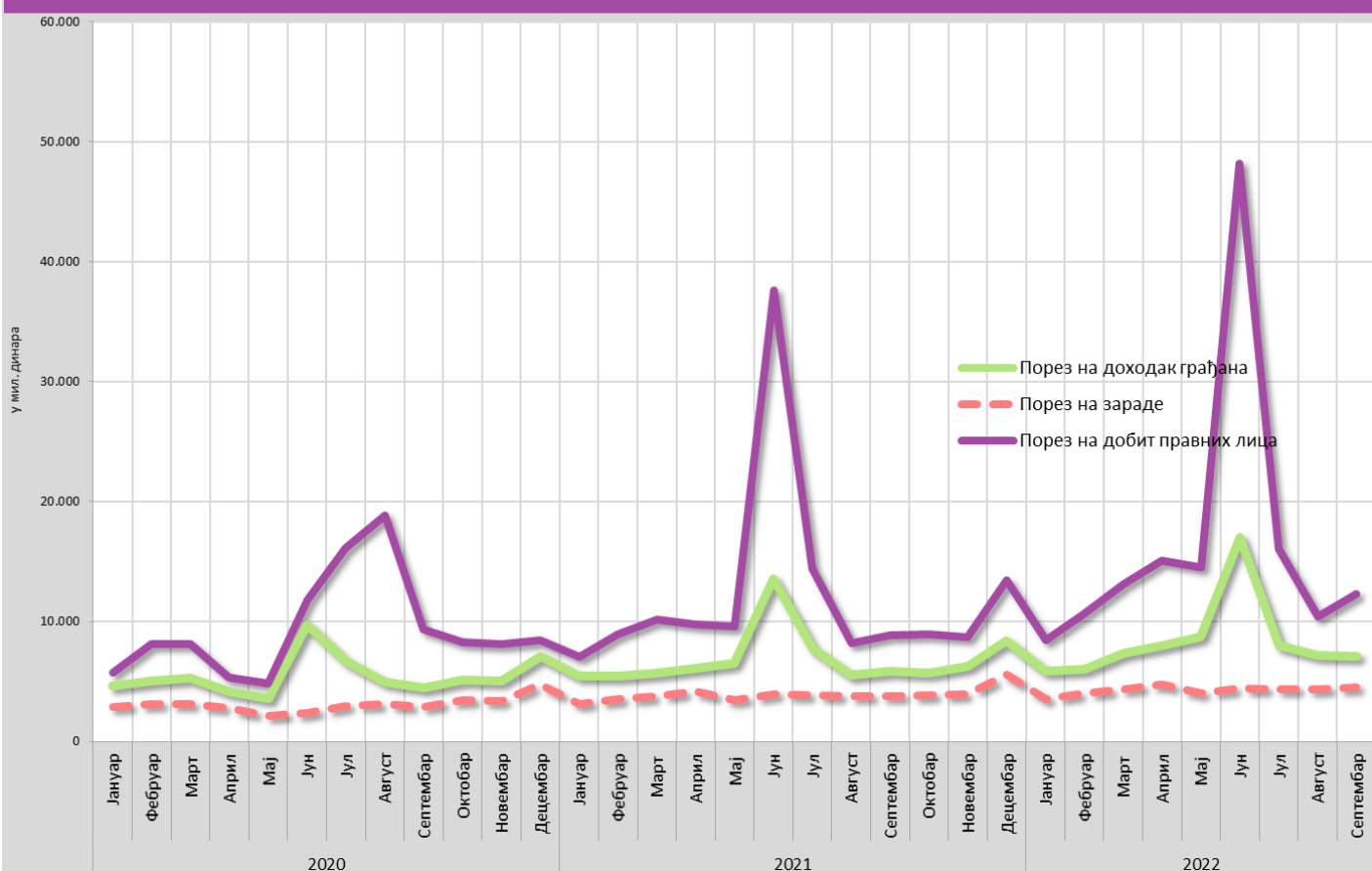
Табела 5. Порез на додату вредност и акцизе, у мил. динара

| Период | ПДВ | ПДВ у земљи | ПДВ из увоза | Други порези | | Акцизе | Акцизе на деривате нафте | Акцизе на дуванске прерађевине | Остале акцизе | |
|-------------|---------------|-------------|--------------|-------------------|----------------|---------------|--------------------------|--------------------------------|---------------|---------|
| | | | | на добра и услуге | Поераћај ПДВ-а | | | | | |
| | 1 = 2 + 3 + 4 | 2 | 3 | 4 | 5 | 6 = 7 + 8 + 9 | 7 | 8 | 9 | |
| 2005 Укупно | 216.006,9 | 70.440,9 | 121.680,2 | 23.885,9 | 26.824,3 | 71.275,2 | 44.044,8 | 19.044,5 | 8.185,9 | |
| 2006 Укупно | 225.196,6 | 68.494,3 | 150.235,2 | 6.467,1 | 57.134,0 | 81.619,3 | 45.915,7 | 26.147,0 | 9.556,6 | |
| 2007 Укупно | 265.464,6 | 81.678,2 | 179.238,2 | 4.548,2 | 70.732,7 | 93.211,7 | 49.107,8 | 34.371,9 | 9.732,0 | |
| 2008 Укупно | 301.689,3 | 88.699,2 | 209.067,2 | 3.923,0 | 90.829,7 | 100.626,7 | 50.996,8 | 39.339,9 | 10.290,0 | |
| 2009 Укупно | 296.927,1 | 120.664,9 | 173.349,5 | 2.912,7 | 70.512,8 | 119.820,1 | 53.155,9 | 34.743,6 | 31.920,6 | |
| 2010 Укупно | 319.369,4 | 109.087,4 | 207.649,9 | 2.632,1 | 88.549,3 | 135.588,9 | 63.798,2 | 60.770,6 | 11.020,1 | |
| 2011 Укупно | 342.445,7 | 113.430,7 | 226.367,9 | 2.647,1 | 101.191,0 | 152.425,2 | 70.524,6 | 69.185,8 | 12.714,8 | |
| 2012 Укупно | 367.471,8 | 114.548,3 | 250.453,2 | 2.470,3 | 121.455,1 | 180.627,9 | 90.233,0 | 76.423,8 | 13.971,0 | |
| 2013 Укупно | 380.624,3 | 110.141,4 | 267.844,9 | 2.638,1 | 138.247,0 | 204.761,0 | 107.176,2 | 83.752,3 | 13.832,4 | |
| 2014 Укупно | 409.564,2 | 111.453,8 | 295.501,1 | 2.609,3 | 141.015,9 | 212.473,5 | 121.331,5 | 77.569,0 | 13.573,0 | |
| 2015 Укупно | 416.056,2 | 97.286,6 | 315.923,6 | 2.846,0 | 163.220,6 | 235.780,7 | 127.371,0 | 90.268,6 | 18.141,1 | |
| 2016 Укупно | 453.502,6 | 112.648,4 | 337.899,0 | 2.955,2 | 171.314,0 | 265.605,9 | 143.933,4 | 91.766,5 | 29.906,0 | |
| 2017 Укупно | 479.266,5 | 86.689,7 | 389.424,4 | 3.152,4 | 214.649,4 | 279.934,3 | 147.820,9 | 99.082,2 | 33.031,2 | |
| 2018 Укупно | 499.828,4 | 62.994,3 | 433.407,0 | 3.427,1 | 256.771,3 | 290.039,3 | 156.794,2 | 99.475,9 | 33.769,2 | |
| 2019 Укупно | 550.563,3 | 70.092,3 | 476.815,7 | 3.655,3 | 284.585,4 | 306.545,7 | 165.326,3 | 105.932,7 | 35.286,7 | |
| 2020 | Јануар | 48.170,8 | 15.965,9 | 31.959,1 | 245,8 | 25.176,1 | 34.221,3 | 12.474,4 | 18.916,5 | 2.830,5 |
| | Фебруар | 41.128,1 | 2.331,1 | 38.467,6 | 329,4 | 24.338,9 | 23.917,6 | 13.218,7 | 7.568,3 | 3.130,6 |
| | Март | 44.814,6 | 6.040,0 | 38.520,6 | 254,0 | 19.008,4 | 18.323,5 | 11.873,9 | 3.341,4 | 3.108,2 |
| | Април | 42.475,8 | 14.153,0 | 27.987,2 | 335,5 | 17.968,6 | 18.344,0 | 10.193,6 | 5.694,5 | 2.455,8 |
| | Мај | 35.624,8 | 5.094,9 | 30.224,4 | 305,5 | 17.960,5 | 19.390,8 | 11.252,7 | 5.139,3 | 2.998,8 |
| | Јун | 44.769,9 | 4.984,4 | 39.397,5 | 388,0 | 23.895,9 | 31.777,7 | 15.203,3 | 13.586,0 | 2.988,3 |
| | Јул | 51.893,8 | 10.382,2 | 41.123,9 | 387,6 | 24.891,1 | 36.601,4 | 14.157,3 | 19.047,3 | 3.396,8 |
| | Август | 42.551,0 | 7.008,1 | 35.240,9 | 301,9 | 22.296,1 | 18.218,0 | 13.349,5 | 1.889,1 | 2.979,5 |
| | Септембар | 47.393,5 | 6.202,8 | 40.915,8 | 274,9 | 25.052,6 | 21.029,8 | 14.283,5 | 3.679,5 | 3.066,8 |
| | Октобар | 54.905,7 | 11.641,6 | 42.961,8 | 302,3 | 24.773,3 | 26.225,2 | 15.142,1 | 8.071,0 | 3.012,1 |
| | Новембар | 46.051,8 | 4.346,5 | 41.337,4 | 367,9 | 27.035,0 | 27.175,1 | 16.277,8 | 8.289,3 | 2.607,9 |
| Децембар | 49.511,0 | 3.234,9 | 45.992,0 | 284,0 | 29.128,3 | 30.812,7 | 14.638,4 | 13.382,9 | 2.791,4 | |
| 2020 Укупно | 549.290,9 | 91.385,7 | 454.128,3 | 3.776,9 | 281.524,9 | 306.037,0 | 162.065,2 | 108.605,1 | 35.366,7 | |
| 2021 | Јануар | 43.664,5 | 13.919,9 | 29.481,4 | 263,2 | 28.110,6 | 33.371,2 | 12.597,9 | 18.027,3 | 2.745,9 |
| | Фебруар | 43.765,4 | 4.546,0 | 38.935,5 | 283,8 | 24.067,5 | 29.901,5 | 16.102,0 | 10.843,9 | 2.955,7 |
| | Март | 51.779,2 | 4.429,1 | 47.089,2 | 260,9 | 24.838,7 | 15.614,5 | 10.552,6 | 2.113,3 | 2.948,7 |
| | Април | 57.295,6 | 11.423,4 | 45.526,2 | 346,0 | 25.889,0 | 19.106,6 | 12.287,6 | 3.727,2 | 3.091,8 |
| | Мај | 47.515,3 | 3.094,6 | 44.082,0 | 338,7 | 29.034,3 | 23.347,4 | 14.686,7 | 5.509,6 | 3.151,2 |
| | Јун | 60.195,1 | 9.095,2 | 50.664,0 | 435,8 | 24.910,2 | 31.304,9 | 16.065,1 | 11.947,9 | 3.291,8 |
| | Јул | 61.501,3 | 11.553,7 | 49.558,2 | 389,4 | 28.568,6 | 43.704,7 | 17.324,6 | 23.288,7 | 3.091,4 |
| | Август | 55.123,6 | 8.483,9 | 46.304,0 | 335,7 | 29.993,9 | 23.296,2 | 16.507,3 | 3.607,3 | 3.181,5 |
| | Септембар | 53.108,8 | 2.804,1 | 49.997,0 | 307,7 | 33.473,6 | 24.101,0 | 17.096,6 | 3.853,4 | 3.151,1 |
| | Октобар | 61.069,7 | 9.152,7 | 51.592,8 | 324,3 | 31.985,6 | 26.119,4 | 16.279,1 | 7.089,5 | 2.750,7 |
| | Новембар | 57.371,9 | 3.206,3 | 53.751,9 | 413,7 | 33.463,8 | 27.375,6 | 16.294,1 | 8.443,7 | 2.637,7 |
| Децембар | 66.542,5 | 5.714,8 | 60.539,6 | 288,0 | 35.947,6 | 32.793,8 | 16.320,2 | 13.246,8 | 3.226,8 | |
| 2021 Укупно | 658.932,9 | 87.423,7 | 567.521,9 | 3.987,3 | 350.283,5 | 330.036,8 | 182.113,8 | 111.698,7 | 36.224,3 | |
| 2022 | Јануар | 55.877,8 | 15.240,4 | 40.367,8 | 269,6 | 35.517,9 | 37.136,9 | 14.454,3 | 19.770,5 | 2.912,1 |
| | Фебруар | 56.204,2 | 2.206,5 | 53.667,1 | 330,6 | 32.006,4 | 25.753,8 | 13.388,7 | 9.318,4 | 3.046,8 |
| | Март | 69.333,4 | 3.113,8 | 65.918,0 | 301,7 | 31.824,7 | 21.378,7 | 15.663,4 | 2.370,7 | 3.344,6 |
| | Април | 70.658,3 | 10.151,2 | 60.122,4 | 384,7 | 32.902,5 | 22.599,7 | 14.799,1 | 4.469,5 | 3.331,1 |
| | Мај | 69.034,6 | 4.081,8 | 64.591,2 | 361,6 | 35.102,5 | 27.742,1 | 13.359,4 | 10.916,8 | 3.465,8 |
| | Јун | 61.619,1 | 988,0 | 60.161,5 | 469,5 | 36.360,9 | 29.700,0 | 13.475,6 | 12.719,6 | 3.504,8 |
| | Јул | 74.789,2 | 14.627,5 | 59.697,6 | 464,1 | 35.790,3 | 38.284,5 | 14.408,7 | 19.605,7 | 4.270,0 |
| | Август | 57.311,8 | 1.306,0 | 55.648,1 | 357,7 | 36.967,0 | 23.043,9 | 15.753,8 | 3.911,5 | 3.378,5 |
| Септембар | 64.249,8 | 3.081,3 | 60.784,5 | 384,0 | 37.851,4 | 25.510,5 | 16.371,3 | 5.835,2 | 3.304,1 | |
| 2022 Укупно | 579.078,2 | 54.796,5 | 520.958,1 | 3.323,6 | 314.323,6 | 251.150,1 | 131.674,4 | 88.917,9 | 30.557,8 | |

Порези на потрошњу у периоду јануар 2020 - септембар 2022. године



Директни порези у периоду јануар 2020 - септембар 2022. године



Табела 6. Непорески приходи у мил. динара

| Период | Донације и трансфери | Други приходи | Приходи од имовине | Приходи од продаје производа и услуга | Остали непорески приходи | |
|-------------|----------------------|---------------|--------------------|---------------------------------------|--------------------------|---------|
| | 1 | 2 = 3 + 4 + 5 | 3 | 4 | 5 | |
| 2005 Укупно | 2.664,5 | 53.987,1 | 1.421,9 | 19.125,5 | 33.439,7 | |
| 2006 Укупно | 1.197,4 | 55.829,4 | 3.023,5 | 28.398,1 | 24.407,8 | |
| 2007 Укупно | 744,9 | 67.447,8 | 6.745,1 | 32.842,5 | 27.860,2 | |
| 2008 Укупно | 744,8 | 67.635,0 | 2.945,7 | 39.692,6 | 24.996,8 | |
| 2009 Укупно | 5.956,6 | 75.395,3 | 6.855,8 | 36.338,2 | 32.201,3 | |
| 2010 Укупно | 6.670,3 | 88.947,0 | 9.641,0 | 47.740,8 | 31.565,2 | |
| 2011 Укупно | 1.941,4 | 96.232,1 | 14.049,6 | 45.025,1 | 37.157,3 | |
| 2012 Укупно | 2.388,3 | 99.288,5 | 13.901,7 | 39.085,8 | 46.301,0 | |
| 2013 Укупно | 1.354,0 | 87.339,0 | 24.546,7 | 39.157,3 | 23.634,9 | |
| 2014 Укупно | 6.556,6 | 103.668,6 | 2.497,7 | 23.108,7 | 78.062,2 | |
| 2015 Укупно | 5.464,2 | 145.204,3 | 27.980,5 | 37.637,2 | 80.995,5 | |
| 2016 Укупно | 8.562,2 | 145.376,9 | 39.344,1 | 39.297,1 | 66.735,7 | |
| 2017 Укупно | 6.939,7 | 143.099,7 | 36.104,3 | 38.487,5 | 68.507,8 | |
| 2018 Укупно | 13.068,7 | 159.236,3 | 28.395,3 | 41.318,2 | 89.522,8 | |
| 2019 Укупно | 12.322,8 | 158.582,2 | 33.175,2 | 41.797,0 | 83.610,0 | |
| 2020 | Јануар | 1.797,4 | 11.230,2 | 1.683,6 | 3.323,3 | 6.223,3 |
| | Фебруар | 353,0 | 10.747,5 | 1.028,9 | 3.724,6 | 5.994,0 |
| | Март | 261,6 | 9.984,5 | 658,3 | 2.894,3 | 6.431,9 |
| | Април | 1.039,5 | 7.775,6 | 1.536,6 | 1.546,4 | 4.692,6 |
| | Мај | 305,7 | 7.248,9 | 897,9 | 2.456,7 | 3.894,3 |
| | Јун | 1.048,4 | 18.341,6 | 9.726,5 | 3.865,3 | 4.749,7 |
| | Јул | 503,5 | 13.732,4 | 2.121,2 | 3.533,6 | 8.077,6 |
| | Август | 496,1 | 7.526,4 | 776,8 | 3.525,4 | 3.224,3 |
| | Септембар | 523,8 | 17.325,9 | 8.466,2 | 3.329,8 | 5.529,8 |
| | Октобар | 519,0 | 15.532,8 | 4.016,1 | 5.714,4 | 5.802,3 |
| | Новембар | 468,3 | 15.873,9 | 5.607,0 | 3.780,6 | 6.486,3 |
| | Децембар | 1.252,3 | 14.522,1 | 1.690,7 | 3.972,4 | 8.858,9 |
| 2020 Укупно | 8.568,6 | 149.841,8 | 38.209,9 | 41.666,9 | 69.965,0 | |
| 2021 | Јануар | 4.320,8 | 12.604,0 | 1.794,4 | 3.376,2 | 7.433,4 |
| | Фебруар | 186,3 | 10.022,8 | 1.007,7 | 3.416,7 | 5.598,4 |
| | Март | 841,2 | 12.771,1 | 888,8 | 4.201,5 | 7.680,8 |
| | Април | 710,0 | 10.949,8 | 1.987,8 | 3.717,4 | 5.244,5 |
| | Мај | 393,5 | 13.207,7 | 1.280,1 | 4.100,7 | 7.826,9 |
| | Јун | 1.333,0 | 11.943,8 | 811,6 | 4.125,6 | 7.006,7 |
| | Јул | 580,7 | 14.821,7 | 4.519,1 | 4.060,7 | 6.241,9 |
| | Август | 782,0 | 11.058,4 | 1.362,5 | 3.862,6 | 5.833,3 |
| | Септембар | 1.132,9 | 14.288,6 | 3.082,6 | 3.884,3 | 7.321,7 |
| | Октобар | 2.021,8 | 11.327,7 | 2.961,5 | 4.061,4 | 4.304,8 |
| | Новембар | 1.953,7 | 16.617,9 | 6.008,1 | 3.946,5 | 6.663,4 |
| | Децембар | 2.668,0 | 16.938,4 | 1.944,0 | 5.238,9 | 9.755,5 |
| 2021 Укупно | 16.923,8 | 156.551,8 | 27.648,0 | 47.992,4 | 80.911,4 | |
| 2022 | Јануар | 476,1 | 10.252,0 | 2.614,7 | 3.657,9 | 3.979,4 |
| | Фебруар | 584,3 | 9.817,8 | 1.040,2 | 4.011,2 | 4.766,4 |
| | Март | 628,3 | 13.200,7 | 1.559,5 | 4.943,2 | 6.698,0 |
| | Април | 341,7 | 12.300,8 | 3.884,1 | 4.366,7 | 4.050,0 |
| | Мај | 678,2 | 16.812,7 | 7.750,1 | 4.670,7 | 4.391,9 |
| | Јун | 1.363,6 | 9.810,8 | 765,1 | 4.479,2 | 4.566,5 |
| | Јул | 1.876,9 | 16.831,4 | 4.853,9 | 4.541,9 | 7.435,6 |
| | Август | 689,3 | 12.415,8 | 3.030,9 | 4.457,5 | 4.927,3 |
| | Септембар | 1.527,8 | 14.327,2 | 2.662,1 | 4.179,0 | 7.486,0 |
| 2022 Укупно | 8.166,2 | 115.769,2 | 28.160,6 | 39.307,4 | 48.301,2 | |

Табела 7. Укупни издаци буџета Републике Србије у мил. динара

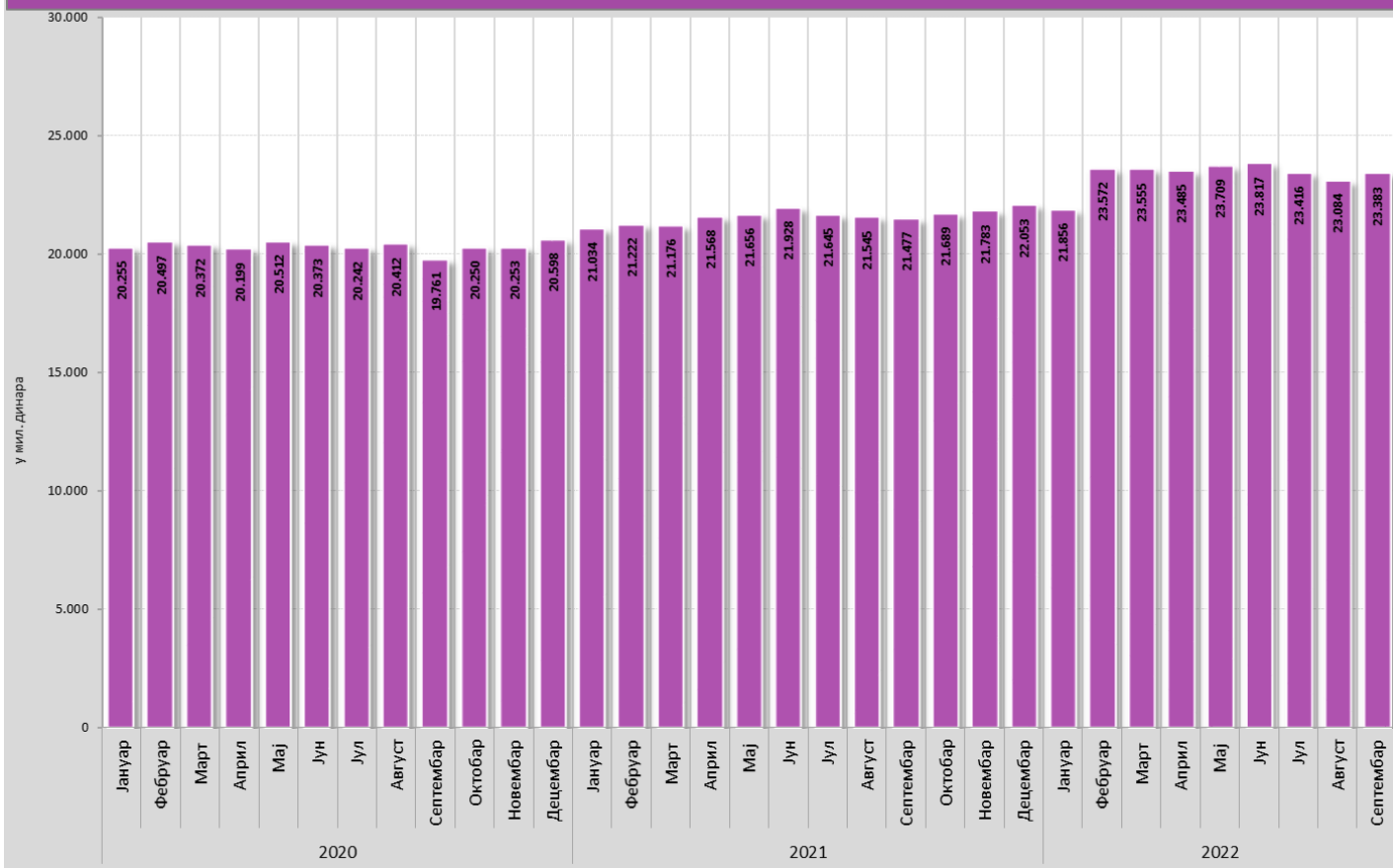
| Период | Укупни издаци | Текући расходи | Расходи за послове | Коришћење роба и услуга | Отплата камата | Субвенције | Донације и трансфери | Права из социјалног осигурања | Остали расходи | Капитални расходи | Активиране гаранције* | Буџетске позајмице | Отплата дуга | Набавка финансијске имовине | |
|-------------|---------------|----------------|--------------------|-------------------------|----------------|------------|----------------------|-------------------------------|----------------|-------------------|-----------------------|--------------------|--------------|-----------------------------|----------------------------------|
| | | | | | | | | | | | | | | | $1 = 2 + 10 + 11 + 12 + 13 + 14$ |
| 2005 Укупно | 464.611,3 | 405.441,4 | 88.588,9 | 33.208,2 | 17.150,5 | 29.140,1 | 184.300,3 | 47.072,7 | 5.980,7 | 28.017,5 | 0,0 | 5.344,5 | 25.807,8 | 0,0 | |
| 2006 Укупно | 574.680,3 | 478.413,7 | 121.309,8 | 36.173,8 | 19.275,4 | 31.752,0 | 184.422,5 | 77.151,8 | 8.328,4 | 33.293,2 | 490,4 | 10.663,9 | 51.819,1 | 0,0 | |
| 2007 Укупно | 614.211,2 | 538.588,2 | 152.732,2 | 46.204,9 | 14.806,5 | 36.252,6 | 184.755,2 | 92.610,2 | 11.226,5 | 26.581,5 | 516,5 | 13.132,2 | 35.392,8 | 0,0 | |
| 2008 Укупно | 741.496,8 | 640.967,3 | 180.382,1 | 50.801,2 | 13.880,4 | 49.374,9 | 236.945,3 | 97.870,4 | 11.713,1 | 39.124,4 | 1.616,3 | 17.062,9 | 37.141,9 | 5.584,1 | |
| 2009 Укупно | 890.612,3 | 699.040,0 | 184.157,0 | 50.161,1 | 20.016,4 | 40.875,1 | 297.042,5 | 96.680,9 | 10.107,1 | 30.597,6 | 2.188,0 | 16.814,3 | 141.972,3 | 0,0 | |
| 2010 Укупно | 1.058.635,7 | 755.545,3 | 190.383,0 | 60.050,4 | 30.132,5 | 49.511,3 | 303.315,9 | 110.135,1 | 12.017,0 | 31.591,7 | 2.674,9 | 25.336,5 | 243.487,3 | 0,0 | |
| 2011 Укупно | 1.171.244,5 | 824.060,5 | 215.076,9 | 64.658,1 | 40.337,3 | 56.277,7 | 320.108,3 | 110.212,7 | 17.389,5 | 28.585,4 | 3.272,0 | 24.649,2 | 287.268,3 | 3.409,1 | |
| 2012 Укупно | 1.319.788,3 | 930.830,1 | 238.671,6 | 68.656,6 | 63.145,8 | 86.597,9 | 360.083,0 | 92.361,6 | 21.313,7 | 34.456,6 | 3.738,3 | 32.605,5 | 304.802,7 | 13.355,1 | |
| 2013 Укупно | 1.414.233,9 | 953.722,9 | 250.150,8 | 65.920,7 | 89.262,5 | 75.632,4 | 347.499,2 | 108.397,2 | 16.860,0 | 21.170,3 | 7.896,8 | 30.207,9 | 401.235,9 | 0,0 | |
| 2014 Укупно | 1.516.404,8 | 1.012.290,8 | 250.298,0 | 74.707,8 | 110.355,9 | 95.536,5 | 344.770,1 | 107.705,4 | 28.917,1 | 31.238,5 | 29.650,8 | 54.764,5 | 375.247,5 | 13.212,6 | |
| 2015 Укупно | 1.553.986,6 | 997.239,8 | 229.213,7 | 69.330,6 | 125.762,8 | 110.394,4 | 314.857,1 | 125.113,0 | 22.568,3 | 35.744,1 | 30.107,3 | 2.250,4 | 484.452,0 | 4.193,0 | |
| 2016 Укупно | 1.548.225,3 | 973.970,2 | 227.075,9 | 76.831,6 | 128.065,5 | 95.742,1 | 310.855,0 | 108.372,5 | 27.027,6 | 34.095,6 | 39.116,9 | 2.685,0 | 498.116,7 | 240,9 | |
| 2017 Укупно | 1.602.986,2 | 954.224,1 | 237.094,8 | 79.090,8 | 118.164,3 | 87.893,2 | 293.478,1 | 109.296,9 | 29.206,0 | 84.974,9 | 28.809,2 | 17.219,8 | 516.812,2 | 946,0 | |
| 2018 Укупно | 1.610.830,0 | 981.440,9 | 256.314,1 | 86.077,7 | 106.495,4 | 91.730,5 | 296.107,5 | 109.647,1 | 35.068,6 | 141.217,8 | 19.727,4 | 4.614,4 | 454.442,9 | 9.386,6 | |
| 2019 Укупно | 1.873.992,8 | 1.058.833,3 | 282.360,3 | 99.124,6 | 106.827,3 | 111.794,0 | 291.737,8 | 119.539,3 | 47.450,0 | 184.210,6 | 10.788,0 | 7.993,2 | 570.351,4 | 41.816,3 | |
| 2020 | Јануар | 116.329,7 | 83.214,1 | 25.567,8 | 6.162,5 | 18.458,8 | 6.789,5 | 15.099,4 | 8.979,5 | 2.156,6 | 14.337,9 | 236,4 | 130,4 | 18.335,3 | 75,6 |
| | Фебруар | 147.652,9 | 94.153,7 | 26.603,9 | 8.732,9 | 15.699,4 | 5.846,4 | 22.718,9 | 9.540,2 | 5.012,0 | 12.400,3 | 711,8 | 160,2 | 39.755,0 | 471,9 |
| | Март | 171.406,9 | 132.393,3 | 25.567,6 | 6.466,8 | 12.819,4 | 15.350,3 | 50.657,3 | 9.708,7 | 11.823,2 | 3.259,4 | 693,6 | 1.579,7 | 33.460,3 | 20,6 |
| | Април | 237.036,6 | 143.913,3 | 25.146,8 | 7.754,1 | 6.657,6 | 10.286,5 | 82.392,8 | 10.163,1 | 1.512,4 | 5.938,7 | 329,1 | 336,2 | 86.519,4 | 0,0 |
| | Мај | 201.792,2 | 171.187,0 | 25.652,6 | 9.158,3 | 2.157,3 | 41.556,9 | 37.874,9 | 9.748,6 | 45.038,5 | 16.447,2 | 790,5 | 10.061,3 | 3.306,2 | 0,0 |
| | Јун | 202.638,0 | 173.129,5 | 25.692,1 | 9.600,5 | 6.540,4 | 44.319,8 | 44.044,0 | 9.837,5 | 33.095,0 | 13.702,3 | 476,4 | 4.299,8 | 10.318,4 | 711,7 |
| | Јул | 156.864,4 | 129.888,2 | 25.535,5 | 8.123,7 | 9.061,3 | 37.299,0 | 36.466,6 | 9.590,9 | 3.811,1 | 18.709,1 | 228,8 | 1.670,1 | 6.368,2 | 0,0 |
| | Август | 124.810,7 | 106.548,0 | 25.659,1 | 7.638,2 | 3.546,2 | 24.755,3 | 32.434,9 | 9.347,6 | 3.166,6 | 7.754,0 | 1.505,1 | 2.786,0 | 6.197,6 | 20,0 |
| | Септембар | 143.953,6 | 108.334,8 | 24.946,0 | 8.138,5 | 10.806,1 | 25.963,7 | 26.482,8 | 9.171,0 | 2.826,8 | 15.517,4 | 691,5 | 1.100,0 | 18.309,9 | 0,0 |
| | Октобар | 122.887,0 | 85.813,1 | 25.561,9 | 6.268,2 | 4.760,3 | 9.669,4 | 28.245,6 | 9.431,1 | 1.876,7 | 12.749,6 | 329,0 | 1.200,0 | 22.602,3 | 193,0 |
| | Новембар | 143.716,3 | 108.290,6 | 25.640,9 | 9.290,5 | 6.290,0 | 20.078,0 | 32.092,5 | 9.730,9 | 5.168,7 | 25.480,6 | 824,8 | 945,8 | 8.174,4 | 0,0 |
| | Децембар | 331.825,4 | 132.932,3 | 26.268,1 | 16.434,2 | 11.277,9 | 28.263,2 | 30.651,7 | 10.726,7 | 9.310,6 | 49.640,0 | 656,4 | 19.066,4 | 122.906,6 | 6.623,7 |
| 2020 Укупно | 2.100.913,7 | 1.469.797,7 | 307.841,4 | 103.768,5 | 108.074,7 | 270.177,8 | 439.161,3 | 115.975,8 | 124.798,1 | 195.936,6 | 7.473,4 | 43.335,9 | 376.253,7 | 8.116,4 | |
| 2021 | Јануар | 102.712,0 | 86.922,8 | 26.364,0 | 6.009,0 | 17.140,2 | 2.953,6 | 23.197,7 | 9.116,5 | 2.141,8 | 10.060,3 | 224,7 | 149,7 | 5.354,5 | 0,0 |
| | Фебруар | 137.340,8 | 95.751,7 | 26.675,2 | 7.513,0 | 18.809,4 | 5.524,9 | 25.566,9 | 9.416,2 | 2.246,2 | 12.498,0 | 853,9 | 252,1 | 27.981,0 | 4,0 |
| | Март | 171.982,4 | 108.225,8 | 26.809,5 | 12.319,9 | 11.914,4 | 17.146,0 | 26.296,7 | 9.810,2 | 3.929,0 | 25.224,5 | 691,6 | 348,5 | 37.492,0 | 0,0 |
| | Април | 167.718,0 | 115.242,5 | 27.107,0 | 7.511,6 | 2.407,7 | 25.759,9 | 36.979,6 | 10.789,0 | 4.687,7 | 10.960,0 | 19,6 | 151,3 | 41.344,6 | 0,0 |
| | Мај | 167.700,7 | 132.604,7 | 27.206,1 | 11.301,9 | 10.292,2 | 27.651,6 | 19.929,5 | 9.955,8 | 26.267,5 | 23.834,9 | 1.257,9 | 8.305,5 | 1.697,6 | 0,0 |
| | Јун | 155.051,2 | 119.623,4 | 27.533,3 | 10.512,2 | 8.151,0 | 30.955,7 | 20.633,8 | 9.851,2 | 11.986,3 | 17.535,2 | 475,3 | 421,8 | 16.995,4 | 0,0 |
| | Јул | 118.631,5 | 92.222,7 | 27.322,1 | 9.562,0 | 9.336,2 | 12.115,0 | 20.794,4 | 10.032,8 | 3.060,2 | 20.148,1 | 229,1 | 170,0 | 5.861,6 | 0,0 |
| | Август | 152.307,9 | 88.998,9 | 27.044,2 | 9.360,7 | 6.090,3 | 13.679,0 | 18.863,8 | 10.300,0 | 3.660,8 | 50.848,2 | 920,4 | 789,8 | 10.730,5 | 20,0 |
| | Септембар | 258.726,6 | 94.966,1 | 27.032,8 | 9.449,1 | 12.626,8 | 9.144,4 | 23.001,5 | 9.994,3 | 3.717,3 | 40.417,5 | 691,5 | 160,5 | 122.488,3 | 2,7 |
| | Октобар | 147.742,2 | 103.238,6 | 27.240,2 | 9.015,7 | 7.454,4 | 12.559,8 | 33.238,9 | 9.949,9 | 3.779,7 | 23.407,1 | 19,6 | 280,0 | 20.602,5 | 194,4 |
| | Новембар | 185.634,8 | 129.623,8 | 27.391,8 | 12.957,2 | 1.200,3 | 22.127,5 | 26.091,4 | 10.436,6 | 29.419,1 | 45.310,4 | 1.794,1 | 436,2 | 8.470,2 | 0,0 |
| | Децембар | 298.747,3 | 153.608,7 | 29.090,7 | 18.057,1 | 1.472,7 | 35.616,7 | 38.090,5 | 10.978,0 | 20.302,9 | 93.333,9 | 475,3 | 37.722,3 | 7.907,1 | 5.700,0 |
| 2021 Укупно | 2.064.295,2 | 1.321.029,8 | 326.817,0 | 123.569,3 | 106.895,8 | 215.234,2 | 312.684,5 | 120.630,6 | 115.198,4 | 373.578,1 | 7.653,0 | 49.187,7 | 306.925,5 | 5.921,1 | |
| 2022 | Јануар | 248.222,4 | 115.637,0 | 28.322,7 | 8.168,9 | 19.187,0 | 4.239,6 | 22.764,3 | 10.022,0 | 22.932,6 | 15.759,7 | 233,4 | 399,7 | 92.192,6 | 24.000,0 |
| | Фебруар | 238.477,9 | 139.601,2 | 29.505,2 | 9.120,7 | 22.956,2 | 6.923,9 | 56.312,5 | 10.687,4 | 4.095,4 | 15.712,5 | 623,0 | 4.979,6 | 70.361,6 | 7.200,0 |
| | Март | 165.192,9 | 120.491,6 | 29.616,3 | 12.128,0 | 10.769,7 | 27.710,6 | 24.189,6 | 11.348,4 | 4.729,0 | 30.453,0 | 692,0 | 759,0 | 12.797,3 | 0,0 |
| | Април | 155.892,1 | 98.105,1 | 30.658,7 | 10.451,2 | 3.560,9 | 8.667,5 | 29.909,3 | 11.441,3 | 3.416,2 | 40.014,7 | 1.261,1 | 2.653,5 | 13.857,7 | 0,0 |
| | Мај | 189.735,4 | 120.335,4 | 30.011,2 | 9.613,5 | 12.782,1 | 11.649,4 | 27.514,6 | 11.227,9 | 17.536,7 | 15.737,6 | 1.307,4 | 1.267,5 | 51.087,5 | 0,0 |
| | Јун | 193.217,3 | 93.718,5 | 29.712,1 | 9.988,2 | 4.147,5 | 11.292,5 | 23.014,7 | 11.589,1 | 3.974,4 | 43.993,2 | 500,2 | 1.499,1 | 16.453,6 | 37.052,7 |
| | Јул | 179.740,5 | 98.117,4 | 29.466,9 | 9.650,7 | 9.401,9 | 7.527,5 | 23.297,4 | 11.606,6 | 7.166,3 | 22.548,1 | 244,1 | 5.008,1 | 18.804,5 | 35.018,2 |
| | Август | 137.153,3 | 92.226,2 | 29.031,6 | 9.334,9 | 8.003,1 | 13.578,1 | 17.114,3 | 11.560,9 | 3.603,4 | 22.135,4 | 1.329,0 | 600,0 | 6.739,6 | 14.123,0 |
| Септембар | 150.243,1 | 87.126,7 | 29.271,5 | 10.013,9 | 5.132,4 | 8.202,5 | 20.651,7 | 11.479,3 | 2.375,4 | 25.456,7 | 5.315,1 | 6.000,0 | 14.338,7 | 12.005,9 | |
| 2022 Укупно | 1.657.874,8 | 965.359,2 | 265.596,1 | 88.469,9 | 95.940,7 | 99.791,6 | 244.768,5 | 100.962,9 | 69.829,3 | 231.810,9 | 11.505,3 | 23.166,5 | 296.633,1 | 129.399,8 | |

* Износ не укључује активиране гаранције ЈП Пuteви Србије, које су укључене у отплату страног дуга

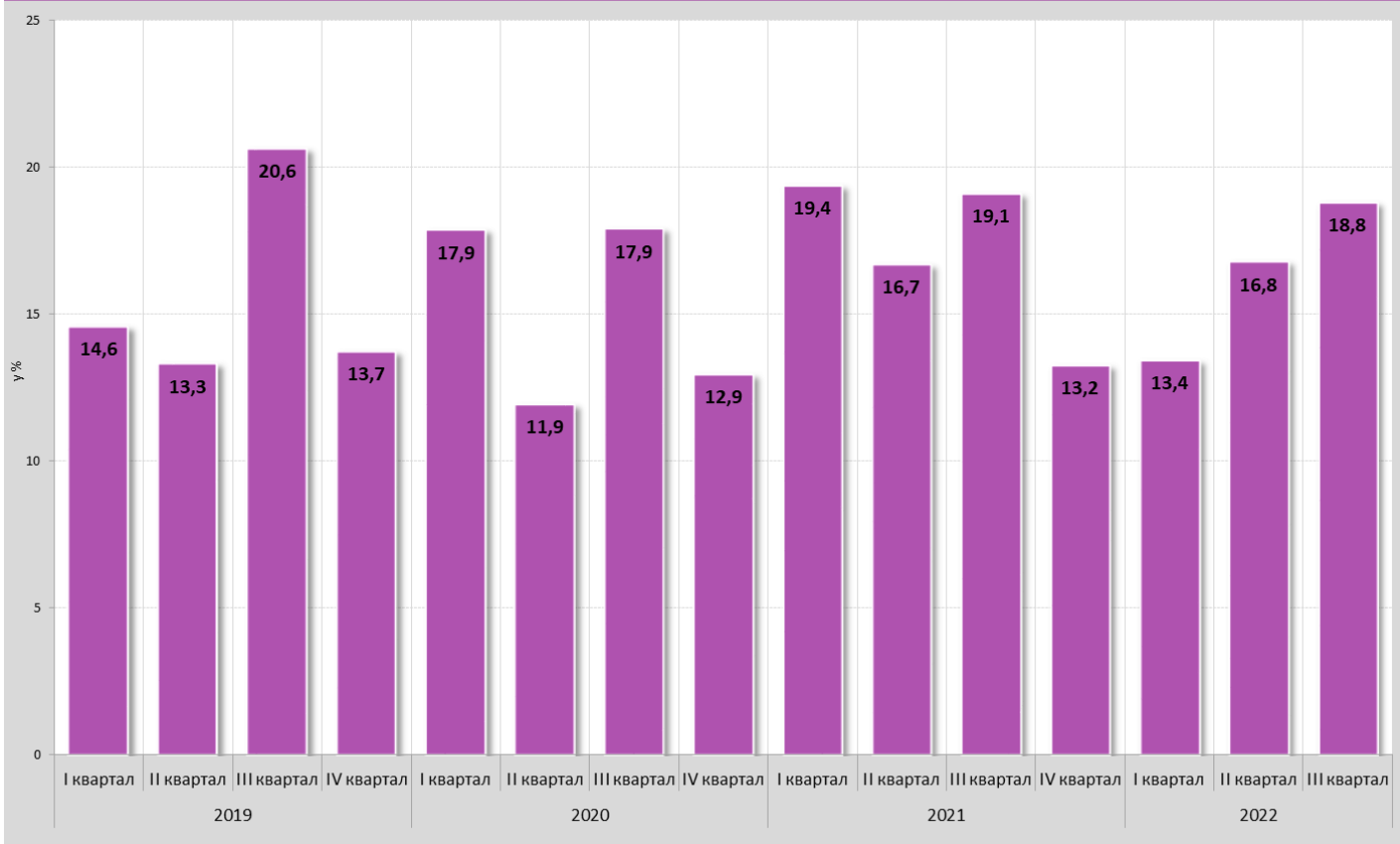
Табела 8. Укупни расходи за запослене у државној управи и јавним службама у мил. динара

| Период | | Расходи за запослене | Плате и додаци запослених | Социјални доприноси на терет послодавца | Остали расходи за запослене |
|-------------|-----------|----------------------|---------------------------|---|-----------------------------|
| | | 1 = 2 + 3 + 4 | 2 | 3 | 4 |
| 2005 Укупно | | 88.588,9 | 71.158,3 | 14.130,4 | 3.300,2 |
| 2006 Укупно | | 121.309,8 | 93.554,8 | 18.539,0 | 9.216,1 |
| 2007 Укупно | | 152.732,2 | 119.931,1 | 23.511,0 | 9.290,1 |
| 2008 Укупно | | 180.382,1 | 139.169,8 | 27.190,4 | 14.021,9 |
| 2009 Укупно | | 184.157,0 | 120.727,1 | 23.372,3 | 40.057,5 |
| 2010 Укупно | | 190.383,0 | 149.872,0 | 29.555,3 | 10.955,7 |
| 2011 Укупно | | 215.076,9 | 164.168,6 | 32.490,5 | 18.417,7 |
| 2012 Укупно | | 238.671,6 | 181.332,3 | 36.108,5 | 21.230,9 |
| 2013 Укупно | | 250.150,8 | 191.201,5 | 38.202,9 | 20.746,4 |
| 2014 Укупно | | 250.298,0 | 192.532,1 | 38.444,8 | 19.321,1 |
| 2015 Укупно | | 229.213,7 | 175.026,4 | 35.174,5 | 19.012,7 |
| 2016 Укупно | | 227.075,9 | 175.925,8 | 35.446,9 | 15.703,2 |
| 2017 Укупно | | 237.094,8 | 184.089,1 | 37.149,3 | 15.856,4 |
| 2018 Укупно | | 256.314,1 | 199.361,3 | 40.203,4 | 16.749,4 |
| 2019 Укупно | | 282.360,3 | 222.222,4 | 43.062,2 | 17.075,7 |
| 2020 | Јануар | 25.567,8 | 20.254,6 | 3.815,8 | 1.497,4 |
| | Фебруар | 26.603,9 | 20.496,8 | 3.876,2 | 2.230,9 |
| | Март | 25.567,6 | 20.372,5 | 3.860,2 | 1.335,0 |
| | Април | 25.146,8 | 20.198,5 | 3.805,0 | 1.143,2 |
| | Мај | 25.652,6 | 20.512,0 | 3.886,2 | 1.254,4 |
| | Јун | 25.692,1 | 20.373,0 | 3.861,8 | 1.457,4 |
| | Јул | 25.535,5 | 20.242,1 | 3.826,6 | 1.466,8 |
| | Август | 25.659,1 | 20.412,5 | 3.846,8 | 1.399,8 |
| | Септембар | 24.946,0 | 19.760,8 | 3.737,9 | 1.447,3 |
| | Октобар | 25.561,9 | 20.249,7 | 3.818,1 | 1.494,1 |
| | Новембар | 25.640,0 | 20.252,7 | 3.815,1 | 1.572,2 |
| | Децембар | 26.268,1 | 20.598,2 | 3.881,4 | 1.788,5 |
| 2020 Укупно | | 307.841,4 | 243.723,4 | 46.031,0 | 18.087,0 |
| 2021 | Јануар | 26.364,0 | 21.034,1 | 3.961,8 | 1.368,1 |
| | Фебруар | 26.675,2 | 21.222,0 | 4.022,3 | 1.431,0 |
| | Март | 26.809,5 | 21.175,7 | 4.006,0 | 1.627,8 |
| | Април | 27.107,0 | 21.568,1 | 4.068,9 | 1.470,0 |
| | Мај | 27.206,1 | 21.655,7 | 4.093,6 | 1.456,8 |
| | Јун | 27.533,3 | 21.928,5 | 4.160,1 | 1.444,7 |
| | Јул | 27.322,1 | 21.645,4 | 4.088,2 | 1.588,5 |
| | Август | 27.044,2 | 21.545,1 | 4.074,3 | 1.424,8 |
| | Септембар | 27.032,8 | 21.477,2 | 4.064,3 | 1.491,4 |
| | Октобар | 27.240,2 | 21.689,5 | 4.091,6 | 1.459,2 |
| | Новембар | 27.391,8 | 21.783,1 | 4.106,6 | 1.502,1 |
| | Децембар | 29.090,7 | 22.052,9 | 4.165,9 | 2.871,9 |
| 2021 Укупно | | 326.817,0 | 258.777,2 | 48.903,5 | 19.136,3 |
| 2022 | Јануар | 28.322,7 | 21.855,9 | 4.013,1 | 2.453,7 |
| | Фебруар | 29.505,2 | 23.572,1 | 4.351,0 | 1.582,0 |
| | Март | 29.616,3 | 23.555,5 | 4.341,4 | 1.719,5 |
| | Април | 30.658,7 | 23.485,5 | 4.309,4 | 2.863,8 |
| | Мај | 30.011,2 | 23.708,9 | 4.370,7 | 1.931,5 |
| | Јун | 29.712,1 | 23.817,3 | 4.389,1 | 1.505,7 |
| | Јул | 29.466,9 | 23.416,1 | 4.294,6 | 1.756,2 |
| | Август | 29.031,6 | 23.084,5 | 4.251,0 | 1.696,1 |
| | Септембар | 29.271,5 | 23.383,0 | 4.294,4 | 1.594,1 |
| 2022 Укупно | | 265.596,1 | 209.878,7 | 38.614,8 | 17.102,6 |

Плате и додаци запослених у државној управи и у јавним управама у периоду јануар 2020 - септембар



Расходи за запослене у државној управи и јавни службама у укупним издацима буџета републике Србије, по кварталима



Табела 9. Расходи по основу отплате камата у мил. динара

| Период | Отплата камата | Отплате домаћих камата | Отплате страних камата | Отплате камата по основу активираних гаранција | Праћећи трошкови задужевања | |
|-------------|----------------|------------------------|------------------------|--|-----------------------------|-------------------|
| | | | | | | 1 = 2 + 3 + 4 + 5 |
| 2005 Укупно | 17.150,5 | 2.427,4 | 14.466,8 | 0,0 | 256,3 | |
| 2006 Укупно | 19.275,4 | 2.316,2 | 16.387,0 | 207,5 | 364,8 | |
| 2007 Укупно | 14.806,5 | 2.312,5 | 11.917,9 | 468,2 | 107,8 | |
| 2008 Укупно | 13.880,4 | 948,2 | 11.118,8 | 1.793,3 | 20,1 | |
| 2009 Укупно | 20.016,4 | 2.975,0 | 11.752,7 | 2.142,6 | 370,1 | |
| 2010 Укупно | 30.132,5 | 11.031,3 | 16.472,8 | 2.291,3 | 337,1 | |
| 2011 Укупно | 40.337,3 | 18.707,2 | 18.757,5 | 2.582,6 | 289,9 | |
| 2012 Укупно | 63.145,8 | 32.009,1 | 26.665,3 | 3.828,4 | 643,1 | |
| 2013 Укупно | 89.262,5 | 46.039,1 | 35.987,6 | 6.431,1 | 804,6 | |
| 2014 Укупно | 110.355,9 | 56.539,1 | 44.676,1 | 8.347,3 | 793,4 | |
| 2015 Укупно | 125.762,8 | 63.023,5 | 54.514,6 | 7.402,9 | 821,8 | |
| 2016 Укупно | 128.065,5 | 65.747,1 | 55.669,0 | 6.032,7 | 616,7 | |
| 2017 Укупно | 118.164,3 | 60.813,4 | 53.429,0 | 3.153,3 | 768,6 | |
| 2018 Укупно | 106.495,4 | 55.190,9 | 47.451,4 | 2.376,2 | 1.476,8 | |
| 2019 Укупно | 106.827,3 | 53.551,1 | 49.606,7 | 2.078,4 | 1.591,1 | |
| 2020 | Јануар | 18.458,8 | 16.388,8 | 1.808,2 | 112,9 | 148,9 |
| | Фебруар | 15.699,4 | 13.064,2 | 1.988,4 | 626,9 | 19,9 |
| | Март | 12.819,4 | 3.020,0 | 9.088,3 | 45,5 | 665,6 |
| | Април | 6.657,6 | 4.796,7 | 1.769,1 | 24,4 | 67,4 |
| | Мај | 2.157,3 | 493,9 | 1.297,5 | 34,2 | 331,7 |
| | Јун | 6.540,4 | 1.780,3 | 4.192,9 | 68,5 | 498,8 |
| | Јул | 9.061,3 | 7.424,9 | 1.422,9 | 100,8 | 112,6 |
| | Август | 3.546,2 | 1.369,4 | 1.468,8 | 644,3 | 63,8 |
| | Септембар | 10.806,1 | 2.181,6 | 8.487,3 | 55,5 | 81,7 |
| | Октобар | 4.760,3 | 2.917,5 | 1.621,8 | 18,3 | 202,6 |
| | Новембар | 6.290,0 | 649,4 | 5.110,6 | 46,4 | 483,7 |
| | Децембар | 11.277,9 | 794,9 | 5.118,7 | 65,6 | 5.298,7 |
| 2020 Укупно | 108.074,7 | 54.881,4 | 43.374,6 | 1.843,2 | 7.975,5 | |
| 2021 | Јануар | 17.140,2 | 15.643,8 | 1.319,7 | 91,9 | 84,8 |
| | Фебруар | 18.809,4 | 16.862,7 | 1.352,0 | 578,4 | 16,3 |
| | Март | 11.914,4 | 2.275,7 | 9.452,9 | 56,5 | 129,4 |
| | Април | 2.407,7 | 1.939,3 | 367,6 | 18,2 | 82,6 |
| | Мај | 10.292,2 | 1.330,8 | 8.366,8 | 35,5 | 559,2 |
| | Јун | 8.151,0 | 1.668,7 | 5.401,2 | 51,4 | 1.029,7 |
| | Јул | 9.336,2 | 8.012,5 | 1.148,3 | 82,6 | 92,9 |
| | Август | 6.090,3 | 4.060,4 | 1.420,2 | 565,8 | 43,9 |
| | Септембар | 12.626,8 | 2.261,2 | 9.852,1 | 85,5 | 428,0 |
| | Октобар | 7.454,4 | 1.874,1 | 1.637,3 | 12,5 | 3.930,4 |
| | Новембар | 1.200,3 | 437,3 | 324,2 | 53,6 | 385,2 |
| | Децембар | 1.472,7 | 4.619,7 | -4.262,1 | 43,5 | 1.071,6 |
| 2021 Укупно | 106.895,8 | 60.986,2 | 36.380,1 | 1.675,4 | 7.854,0 | |
| 2022 | Јануар | 19.187,0 | 17.823,3 | 1.192,7 | 76,9 | 94,1 |
| | Фебруар | 22.956,2 | 20.877,2 | 1.494,4 | 523,3 | 61,4 |
| | Март | 10.769,7 | 1.539,7 | 3.338,0 | 70,4 | 5.821,6 |
| | Април | 3.560,9 | 1.914,2 | 1.048,2 | 19,5 | 579,0 |
| | Мај | 12.782,1 | 1.576,1 | 8.882,9 | 52,1 | 2.271,0 |
| | Јун | 4.147,5 | -97,8 | 3.984,9 | 35,5 | 224,9 |
| | Јул | 9.401,9 | 6.180,0 | 3.074,1 | 72,3 | 75,4 |
| | Август | 8.003,1 | 5.833,9 | 1.555,5 | 506,7 | 107,1 |
| | Септембар | 5.132,4 | 474,3 | 4.330,9 | 237,6 | 89,6 |
| 2022 Укупно | 95.940,7 | 56.120,8 | 28.901,6 | 1.594,2 | 9.324,1 | |

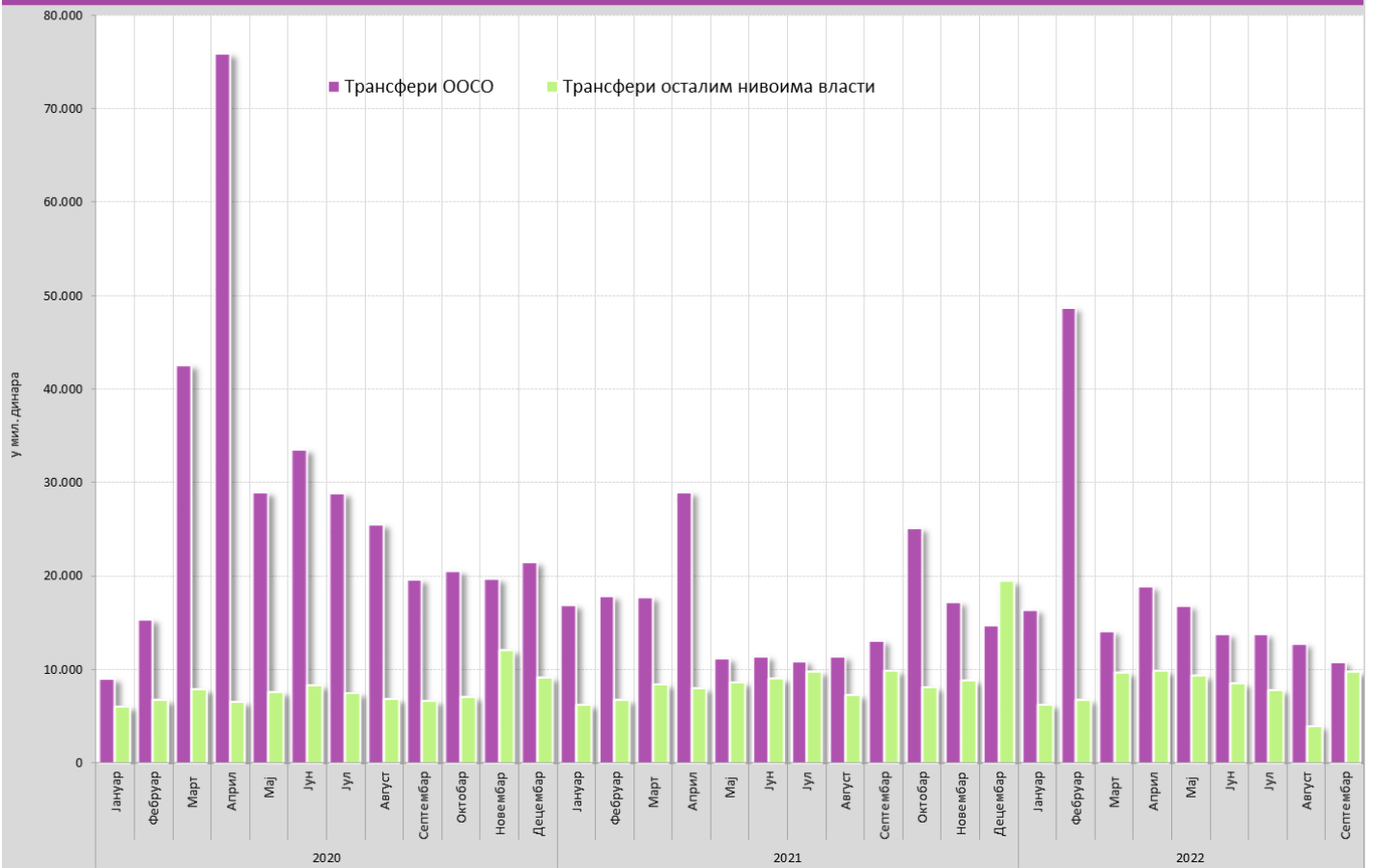
Табела 10. Субвенције из буџета Републике Србије у мил. динара

| Период | Субвенције | Субвенције у привреди | Субвенције у пољопривреди | Субвенције за ЈП "Железнице Србије" | Субвенције у области туризма | Остале субвенције | |
|-------------|-----------------------|-----------------------|---------------------------|-------------------------------------|------------------------------|-------------------|----------|
| | | (Фонд за развој) | 3 | 4 | 5 | 6 | |
| | 1 = 2 + 3 + 4 + 5 + 6 | 2 | 3 | 4 | 5 | 6 | |
| 2005 Укупно | 29.140,1 | 4.990,0 | 8.961,2 | 8.050,3 | 343,1 | 6.795,5 | |
| 2006 Укупно | 31.752,0 | 4.106,5 | 11.180,7 | 8.893,5 | 920,9 | 6.650,4 | |
| 2007 Укупно | 36.252,6 | 3.258,0 | 12.754,3 | 10.600,0 | 1.738,3 | 7.902,0 | |
| 2008 Укупно | 49.374,9 | 3.931,8 | 25.309,9 | 11.123,0 | 2.581,9 | 6.428,3 | |
| 2009 Укупно | 40.875,1 | 3.519,8 | 16.694,3 | 12.691,1 | 1.588,2 | 6.381,8 | |
| 2010 Укупно | 49.511,3 | 4.192,0 | 22.863,9 | 12.400,0 | 2.524,9 | 7.530,6 | |
| 2011 Укупно | 56.277,7 | 3.730,0 | 18.020,1 | 16.055,3 | 2.872,3 | 15.600,0 | |
| 2012 Укупно | 86.597,9 | 23.975,8 | 29.547,1 | 13.810,0 | 2.500,9 | 16.764,0 | |
| 2013 Укупно | 75.632,4 | 14.434,1 | 29.866,0 | 13.065,0 | 1.121,5 | 15.799,0 | |
| 2014 Укупно | 95.536,5 | 18.685,7 | 37.081,3 | 13.270,5 | 353,5 | 26.145,4 | |
| 2015 Укупно | 110.394,4 | 12.758,0 | 35.722,7 | 11.817,8 | 1.130,0 | 48.965,9 | |
| 2016 Укупно | 95.742,1 | 13.914,4 | 26.229,5 | 13.782,3 | 1.209,7 | 40.606,3 | |
| 2017 Укупно | 87.893,2 | 14.764,3 | 30.463,1 | 19.558,0 | 1.064,3 | 22.043,5 | |
| 2018 Укупно | 89.590,5 | 14.966,8 | 31.791,6 | 14.938,7 | 866,8 | 27.026,5 | |
| 2019 Укупно | 111.794,0 | 15.454,7 | 37.855,1 | 15.083,9 | 940,5 | 42.459,7 | |
| 2020 | Јануар | 6.789,5 | 957,1 | 3.030,4 | 1.107,6 | 0,0 | 1.694,3 |
| | Фебруар | 5.846,4 | 1.244,7 | 1.647,0 | 1.107,6 | 46,0 | 1.801,0 |
| | Март | 15.350,3 | 246,5 | 9.321,7 | 1.107,6 | 75,9 | 4.598,7 |
| | Април | 10.286,5 | 6,1 | 4.804,4 | 908,6 | 9,1 | 4.558,2 |
| | Мај | 41.556,9 | 33.815,3 | 1.519,1 | 908,6 | 36,6 | 5.277,3 |
| | Јун | 44.319,8 | 35.185,1 | 3.327,0 | 1.167,9 | 108,3 | 4.531,5 |
| | Јул | 37.299,0 | 31.444,1 | 2.277,5 | 1.129,3 | 37,7 | 2.410,4 |
| | Август | 24.755,3 | 18.657,8 | 2.155,6 | 1.629,7 | 54,0 | 2.258,2 |
| | Септембар | 25.963,7 | 20.708,3 | 2.609,4 | 1.044,6 | 69,2 | 1.532,2 |
| | Октобар | 9.669,4 | 3.009,4 | 2.337,2 | 1.586,5 | 126,6 | 2.609,7 |
| | Новембар | 20.078,0 | 1.189,8 | 2.782,0 | 1.426,3 | 55,9 | 14.624,0 |
| | Децембар | 28.263,2 | 452,2 | 8.731,3 | 1.971,2 | 208,3 | 16.900,2 |
| 2020 Укупно | 270.177,8 | 146.916,4 | 44.542,6 | 15.095,5 | 827,7 | 62.795,7 | |
| 2021 | Јануар | 2.953,6 | 89,4 | 298,1 | 873,3 | 0,0 | 1.692,9 |
| | Фебруар | 5.524,9 | 594,3 | 1.511,2 | 1.093,3 | 0,0 | 2.326,1 |
| | Март | 17.146,0 | 1.840,9 | 9.627,5 | 2.909,3 | 37,9 | 2.730,4 |
| | Април | 25.759,9 | 19.481,8 | 2.284,2 | 1.128,3 | 157,5 | 2.708,2 |
| | Мај | 27.651,6 | 19.918,1 | 3.716,4 | 1.716,2 | 50,6 | 2.250,3 |
| | Јун | 30.955,7 | 22.058,4 | 3.249,6 | 957,1 | 42,8 | 4.647,9 |
| | Јул | 12.115,0 | 2.964,7 | 2.950,8 | 976,1 | 47,4 | 5.176,1 |
| | Август | 13.679,0 | 5.136,1 | 2.120,6 | 972,1 | 70,6 | 5.379,7 |
| | Септембар | 9.144,4 | 1.247,8 | 3.152,2 | 1.033,3 | 68,6 | 3.642,4 |
| | Октобар | 12.559,8 | 3.906,1 | 1.762,5 | 2.211,3 | 155,7 | 4.524,1 |
| | Новембар | 22.127,5 | 6.556,7 | 5.020,7 | 1.083,3 | 77,6 | 9.389,1 |
| | Децембар | 35.616,7 | 8.249,3 | 8.148,9 | 3.807,3 | 21,4 | 15.389,9 |
| 2021 Укупно | 215.234,2 | 92.043,4 | 43.842,5 | 18.761,2 | 730,1 | 59.857,0 | |
| 2022 | Јануар | 4.239,6 | 300,8 | 9,8 | 1.443,2 | 0,0 | 2.485,8 |
| | Фебруар | 6.923,9 | 1.167,3 | 1.426,5 | 1.522,1 | 1,0 | 2.807,0 |
| | Март | 27.710,6 | 1.806,4 | 19.578,1 | 2.607,1 | 121,5 | 3.597,5 |
| | Април | 8.667,5 | 671,8 | 2.714,6 | 1.532,1 | 33,6 | 3.715,4 |
| | Мај | 11.649,4 | 2.549,9 | 4.609,2 | 1.287,1 | 33,0 | 3.170,2 |
| | Јун | 11.292,5 | 2.058,3 | 3.976,5 | 1.617,1 | 264,7 | 3.375,8 |
| | Јул | 7.527,5 | 666,8 | 2.759,3 | 1.212,1 | 50,7 | 2.838,7 |
| | Август | 13.578,1 | 7.573,2 | 1.868,0 | 1.207,1 | 39,2 | 2.890,6 |
| | Септембар | 8.202,5 | 1.619,8 | 3.655,3 | 1.062,1 | 50,6 | 1.814,8 |
| 2022 Укупно | 99.791,6 | 18.414,3 | 40.597,4 | 13.489,9 | 594,2 | 26.695,9 | |

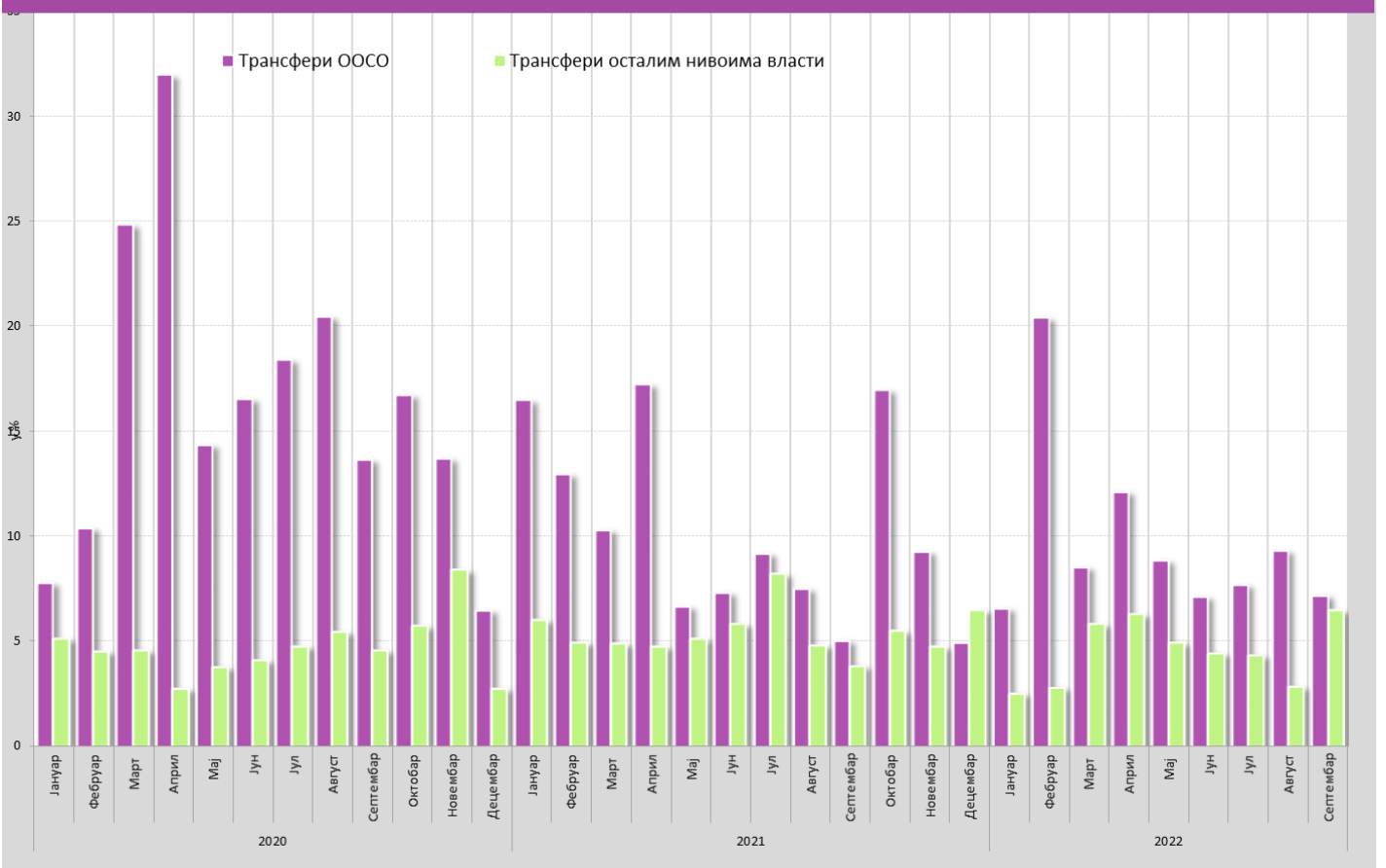
Табела 11. Донације и трансфери из буџета Републике Србије у мил. динара

| Период | Донације и трансфери | Донације међународним организацијама | Донације и трансфери осталим нивоима власти | Донације и трансфери ООСО | Донације и трансфери фонду ПИО | Донације и трансфери РФЗО | Донације и трансфери НСЗ | Донације и трансфери фонду СОВО | |
|-------------|----------------------|--------------------------------------|---|---------------------------|--------------------------------|---------------------------|--------------------------|---------------------------------|-------|
| | | 1 = 2 + 3 + 4 | 2 | 3 | 4 = 5 + 6 + 7 + 8 | 5 | 6 | 7 | 8 |
| 2005 Укупно | 184.308,8 | 8,6 | 80.377,7 | 103.922,6 | 92.403,5 | 2.800,0 | 8.719,2 | 0,0 | |
| 2006 Укупно | 184.587,8 | 165,3 | 60.024,6 | 124.397,9 | 113.149,1 | 448,7 | 10.800,0 | 0,0 | |
| 2007 Укупно | 185.028,4 | 273,2 | 56.854,5 | 127.900,7 | 110.334,2 | 3.832,2 | 13.734,3 | 0,0 | |
| 2008 Укупно | 237.217,1 | 271,9 | 78.914,3 | 158.030,9 | 136.067,4 | 6.349,5 | 15.614,0 | 0,0 | |
| 2009 Укупно | 297.450,9 | 408,4 | 58.238,8 | 238.803,7 | 214.776,2 | 4.052,5 | 19.975,0 | 0,0 | |
| 2010 Укупно | 303.914,0 | 598,0 | 60.734,6 | 242.581,3 | 218.884,1 | 1.897,2 | 21.800,0 | 0,0 | |
| 2011 Укупно | 320.750,0 | 641,7 | 67.315,2 | 252.793,1 | 236.476,4 | 576,7 | 15.740,0 | 0,0 | |
| 2012 Укупно | 360.995,7 | 912,7 | 73.357,0 | 286.726,0 | 272.087,1 | 1.764,2 | 12.874,8 | 0,0 | |
| 2013 Укупно | 348.483,7 | 984,5 | 73.043,4 | 274.455,8 | 262.292,9 | 1.161,2 | 10.477,5 | 524,2 | |
| 2014 Укупно | 345.641,8 | 871,7 | 73.661,0 | 271.109,1 | 251.246,8 | 10.101,2 | 9.279,4 | 481,7 | |
| 2015 Укупно | 314.857,1 | 2.583,0 | 69.084,6 | 243.189,4 | 211.243,9 | 22.135,5 | 9.356,4 | 453,7 | |
| 2016 Укупно | 310.855,0 | 3.286,8 | 72.338,7 | 235.229,6 | 205.492,4 | 21.425,5 | 7.872,6 | 439,1 | |
| 2017 Укупно | 293.478,1 | 3.382,0 | 80.467,3 | 209.628,8 | 185.142,7 | 19.323,0 | 4.726,2 | 436,9 | |
| 2018 Укупно | 289.158,0 | 4.090,8 | 80.377,0 | 204.690,2 | 172.161,8 | 31.611,6 | 485,0 | 431,8 | |
| 2019 Укупно | 284.109,3 | 5.086,9 | 85.460,8 | 193.561,6 | 167.860,4 | 24.303,4 | 965,0 | 432,9 | |
| 2020 | Јануар | 15.099,4 | 75,5 | 5.987,0 | 9.036,9 | 7.151,1 | 1.810,7 | 38,1 | 37,1 |
| | Фебруар | 22.718,9 | 689,4 | 6.694,3 | 15.335,2 | 13.435,8 | 1.801,2 | 62,5 | 35,7 |
| | Март | 50.657,3 | 223,2 | 7.841,4 | 42.592,7 | 12.759,1 | 29.704,5 | 92,5 | 36,6 |
| | Април | 82.392,8 | -0,1 | 6.543,9 | 75.849,0 | 40.033,0 | 35.712,8 | 67,5 | 35,7 |
| | Мај | 37.874,9 | 1.281,2 | 7.599,3 | 28.994,4 | 26.353,0 | 2.533,3 | 72,5 | 35,5 |
| | Јун | 44.044,0 | 2.161,0 | 8.334,9 | 33.548,2 | 24.475,4 | 8.959,6 | 77,5 | 35,6 |
| | Јул | 36.466,6 | 176,3 | 7.441,0 | 28.849,4 | 21.994,1 | 6.702,0 | 117,5 | 35,9 |
| | Август | 32.434,9 | 97,1 | 6.796,5 | 25.541,3 | 15.965,0 | 8.959,4 | 580,0 | 36,9 |
| | Септембар | 26.482,8 | 227,6 | 6.601,8 | 19.653,3 | 14.521,8 | 4.983,3 | 112,5 | 35,7 |
| | Октобар | 28.245,6 | 639,3 | 7.028,4 | 20.578,0 | 15.988,7 | 3.683,3 | 870,0 | 35,9 |
| | Новембар | 32.092,5 | 340,9 | 12.028,6 | 19.723,0 | 11.348,5 | 8.113,7 | 225,0 | 35,8 |
| | Децембар | 30.651,7 | 87,9 | 9.104,1 | 21.459,7 | 10.495,0 | 10.588,1 | 339,3 | 37,3 |
| 2020 Укупно | 439.161,3 | 5.999,1 | 92.001,1 | 341.161,2 | 214.520,6 | 123.552,0 | 2.654,9 | 433,8 | |
| 2021 | Јануар | 23.197,7 | 88,7 | 6.177,4 | 16.931,6 | 13.205,4 | 2.883,3 | 806,7 | 36,2 |
| | Фебруар | 25.566,9 | 1.006,7 | 6.760,5 | 17.799,7 | 11.106,6 | 5.902,6 | 754,0 | 36,5 |
| | Март | 26.296,7 | 198,2 | 8.407,6 | 17.690,9 | 8.730,7 | 8.187,1 | 736,0 | 37,1 |
| | Април | 36.979,6 | 32,6 | 8.016,5 | 28.930,6 | 9.675,6 | 18.687,9 | 530,0 | 37,1 |
| | Мај | 19.929,5 | 170,3 | 8.564,1 | 11.195,1 | 10.062,0 | 661,6 | 435,0 | 36,5 |
| | Јун | 20.633,8 | 223,4 | 9.024,8 | 11.385,6 | 6.776,8 | 659,8 | 3.912,9 | 36,1 |
| | Јул | 20.794,4 | 179,0 | 9.743,4 | 10.872,0 | 6.745,2 | 3.462,8 | 627,7 | 36,2 |
| | Август | 18.863,8 | 170,4 | 7.289,6 | 11.403,9 | 6.984,8 | 3.658,2 | 725,0 | 35,8 |
| | Септембар | 23.001,5 | 112,0 | 9.874,3 | 13.015,1 | 7.650,9 | 4.832,6 | 495,0 | 36,6 |
| | Октобар | 33.238,9 | 13,0 | 8.125,6 | 25.100,4 | 18.381,4 | 6.383,3 | 300,0 | 35,6 |
| | Новембар | 26.091,4 | 106,2 | 8.789,2 | 17.196,0 | 6.749,1 | 10.118,8 | 295,0 | 33,1 |
| | Децембар | 38.090,5 | 3.953,9 | 19.374,9 | 14.761,6 | 2.566,1 | 11.982,1 | 200,0 | 13,4 |
| 2021 Укупно | 312.684,5 | 6.254,2 | 110.148,0 | 196.282,3 | 108.634,6 | 77.420,3 | 9.817,3 | 410,1 | |
| 2022 | Јануар | 22.764,3 | 162,0 | 6.239,8 | 16.362,5 | 7.021,4 | 8.783,3 | 525,0 | 32,7 |
| | Фебруар | 56.312,5 | 901,9 | 6.701,2 | 48.709,3 | 42.567,5 | 5.679,0 | 430,0 | 32,8 |
| | Март | 24.189,6 | 464,6 | 9.648,9 | 14.076,1 | 6.989,2 | 6.725,2 | 330,1 | 31,7 |
| | Април | 29.909,3 | 1.219,7 | 9.798,5 | 18.891,2 | 7.834,8 | 10.658,3 | 366,7 | 31,4 |
| | Мај | 27.514,6 | 1.382,1 | 9.335,3 | 16.797,2 | 6.710,4 | 9.681,3 | 375,0 | 30,5 |
| | Јун | 23.014,7 | 664,4 | 8.524,4 | 13.826,0 | 6.762,9 | 6.658,4 | 375,0 | 29,6 |
| | Јул | 23.297,4 | 1.701,6 | 7.792,4 | 13.803,4 | 6.730,6 | 6.658,3 | 385,0 | 29,4 |
| | Август | 17.114,3 | 399,0 | 3.917,7 | 12.797,6 | 6.925,0 | 5.458,3 | 385,0 | 29,2 |
| | Септембар | 20.651,7 | 99,2 | 9.769,5 | 10.783,0 | 6.715,4 | 3.658,4 | 380,0 | 29,2 |
| | 2022 Укупно | 244.768,5 | 6.994,6 | 71.727,7 | 166.046,3 | 98.257,4 | 63.960,6 | 3.551,8 | 276,5 |

Расходи буџета Републике Србије - трансфери ООСО и осталим нивоима власти



Учешће трансфера ООСО и осталим нивоима власти у укупним издацима буџета Републике Србије



БУЏЕТ ВОЈВОДИНЕ

Извор: Покрајински секретаријат за финансије



Табела 1. Примања буџета Војводине у мил. динара

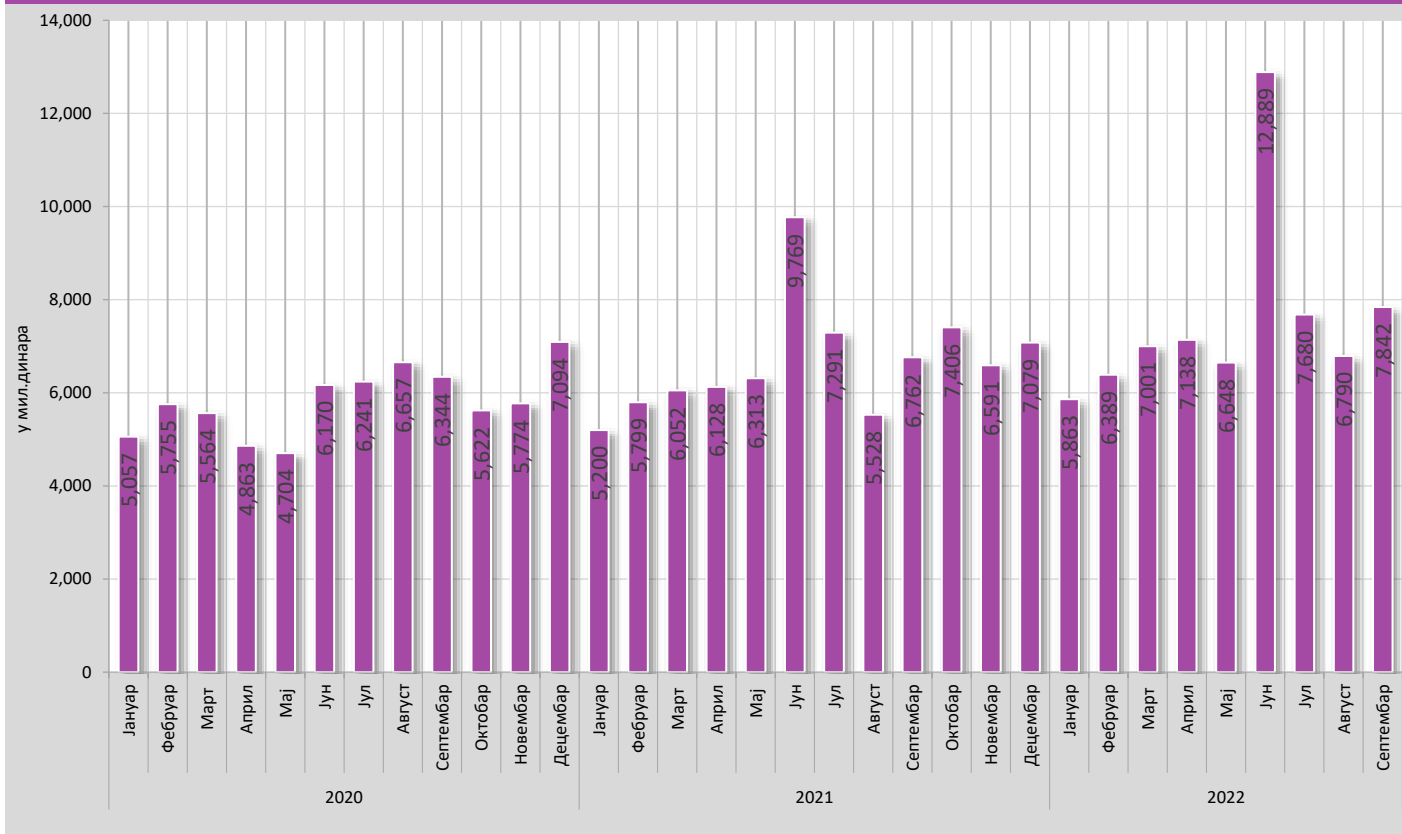
| Период | Укупна буџетска примања | Порези | Порез на доходак | Порез на добит | Други порези | Донације и трансфери | Остали приходи | Примања од задуживања | Примања од продаје финансијске имовине |
|-------------|-------------------------------|---------------|---------------------|-------------------|-----------------|-------------------------|-------------------|--------------------------|---|
| | 1 = 2 + 6 + 7 + 8 + 9 | 2 = 3 + 4 + 5 | 3 | 4 | 5 | 6 | 7 | 8 | 9 |
| 2005 Укупно | 20.694,3 | 4.928,1 | 3.814,9 | 861,3 | 251,9 | 13.198,7 | 156,8 | 0,0 | 2.410,7 |
| 2006 Укупно | 25.429,1 | 6.091,2 | 4.636,4 | 1.454,8 | 0,0 | 15.953,1 | 203,6 | 0,0 | 3.181,2 |
| 2007 Укупно | 30.906,4 | 6.541,4 | 4.083,1 | 2.458,3 | 0,0 | 19.297,2 | 194,2 | 0,0 | 4.873,6 |
| 2008 Укупно | 49.116,2 | 8.702,1 | 4.663,3 | 4.038,8 | 0,0 | 33.964,4 | 566,1 | 0,0 | 5.883,6 |
| 2009 Укупно | 57.236,5 | 6.423,6 | 4.705,3 | 1.718,3 | 0,0 | 27.768,5 | 1.339,7 | 0,0 | 21.704,7 |
| 2010 Укупно | 41.922,5 | 7.497,2 | 4.796,1 | 2.701,1 | 0,0 | 32.062,3 | 769,6 | 0,0 | 1.593,4 |
| 2011 Укупно | 46.972,7 | 8.754,6 | 5.157,1 | 3.597,5 | 0,0 | 36.452,3 | 713,5 | 0,0 | 1.052,3 |
| 2012 Укупно | 65.704,6 | 11.532,5 | 5.535,2 | 5.977,1 | 20,2 | 40.022,9 | 5.201,9 | 4.003,5 | 4.943,8 |
| 2013 Укупно | 61.631,1 | 12.621,3 | 5.151,7 | 7.451,4 | 18,2 | 37.885,1 | 5.624,1 | 4.970,3 | 530,3 |
| 2014 Укупно | 57.516,5 | 13.751,0 | 4.781,4 | 8.953,0 | 16,6 | 37.274,5 | 5.814,7 | 0,0 | 676,3 |
| 2015 Укупно | 54.494,2 | 10.529,4 | 4.807,5 | 5.707,4 | 14,5 | 34.805,7 | 6.625,7 | 2.074,2 | 459,2 |
| 2016 Укупно | 57.855,7 | 11.210,5 | 5.009,2 | 6.175,4 | 25,9 | 35.869,6 | 8.464,6 | 1.650,9 | 660,1 |
| 2017 Укупно | 60.428,9 | 13.962,4 | 5.489,9 | 8.458,6 | 13,9 | 38.710,9 | 4.992,6 | 2.124,9 | 638,1 |
| 2018 Укупно | 65.577,9 | 16.163,0 | 5.872,6 | 10.275,9 | 14,5 | 41.922,6 | 6.438,8 | 944,9 | 108,6 |
| 2019 Укупно | 69.800,2 | 17.373,0 | 6.621,1 | 10.737,8 | 14,1 | 44.304,1 | 6.028,3 | 1.483,5 | 611,3 |
| 2020 | | | | | | | | | |
| Јануар | 5.057,2 | 1.068,4 | 506,8 | 556,3 | 5,3 | 3.668,2 | 319,0 | 0,0 | 1,6 |
| Фебруар | 5.755,2 | 1.346,6 | 588,9 | 757,6 | 0,1 | 4.095,3 | 312,0 | 0,0 | 1,3 |
| Март | 5.563,5 | 1.481,2 | 586,1 | 895,1 | 0,0 | 3.904,3 | 177,2 | 0,0 | 0,8 |
| Април | 4.862,9 | 936,1 | 537,4 | 395,0 | 3,7 | 3.741,3 | 185,1 | 0,0 | 0,4 |
| Мај | 4.704,4 | 422,3 | 372,7 | 49,5 | 0,1 | 3.856,5 | 405,3 | 19,9 | 0,4 |
| Јун | 6.169,8 | 1.283,9 | 417,7 | 866,2 | 0,0 | 3.950,5 | 801,0 | 132,9 | 1,5 |
| Јул | 6.241,2 | 2.014,2 | 526,4 | 1.483,3 | 4,5 | 3.849,1 | 376,3 | 0,0 | 1,6 |
| Август | 6.657,4 | 2.220,0 | 595,0 | 1.625,0 | 0,0 | 3.860,7 | 297,4 | 274,9 | 4,4 |
| Септембар | 6.343,6 | 1.288,7 | 522,8 | 765,9 | 0,0 | 3.734,3 | 1.228,6 | 89,4 | 2,6 |
| Октобар | 5.621,7 | 1.301,0 | 648,2 | 650,0 | 2,8 | 3.844,7 | 471,4 | 0,0 | 4,6 |
| Новембар | 5.773,6 | 1.425,6 | 652,6 | 773,0 | 0,0 | 3.784,7 | 495,5 | 65,7 | 2,1 |
| Децембар | 7.094,4 | 1.756,3 | 911,0 | 844,9 | 0,4 | 4.297,9 | 521,5 | 164,7 | 354,0 |
| 2020 Укупно | 69.844,9 | 16.544,3 | 6.865,6 | 9.661,8 | 16,9 | 46.587,5 | 5.590,3 | 747,5 | 375,3 |
| 2021 | | | | | | | | | |
| Јануар | 5.199,7 | 1.166,0 | 547,7 | 613,1 | 5,2 | 3.839,4 | 194,0 | 0,0 | 0,3 |
| Фебруар | 5.798,5 | 1.499,4 | 667,0 | 832,2 | 0,2 | 3.888,8 | 356,8 | 50,2 | 3,3 |
| Март | 6.051,7 | 1.611,3 | 713,2 | 898,1 | 0,0 | 3.912,8 | 454,5 | 72,4 | 0,7 |
| Април | 6.127,8 | 1.664,9 | 782,0 | 879,2 | 3,7 | 4.006,5 | 343,6 | 111,2 | 1,6 |
| Мај | 6.312,8 | 1.536,6 | 613,0 | 923,6 | 0,0 | 4.358,8 | 334,3 | 75,4 | 7,7 |
| Јун | 9.769,3 | 4.986,3 | 742,4 | 4.243,9 | 0,0 | 4.012,9 | 548,1 | 220,1 | 1,9 |
| Јул | 7.290,6 | 2.185,9 | 721,6 | 1.460,8 | 3,5 | 4.215,4 | 746,4 | 140,0 | 2,9 |
| Август | 5.527,7 | 1.124,2 | 707,8 | 416,4 | 0,0 | 3.959,9 | 441,4 | 0,0 | 2,2 |
| Септембар | 6.761,6 | 1.563,7 | 701,7 | 862,0 | 0,0 | 3.961,9 | 1.123,3 | 111,5 | 1,2 |
| Октобар | 7.405,7 | 1.520,9 | 706,3 | 811,2 | 3,4 | 4.021,5 | 583,9 | 1.275,7 | 3,7 |
| Новембар | 6.590,8 | 1.567,1 | 734,6 | 832,5 | 0,0 | 4.289,5 | 611,0 | 122,0 | 1,2 |
| Децембар | 7.079,3 | 2.099,1 | 1.046,7 | 1.051,9 | 0,5 | 3.969,8 | 717,8 | 88,5 | 204,1 |
| 2021 Укупно | 79.915,5 | 22.525,4 | 8.684,0 | 13.824,9 | 16,5 | 48.437,2 | 6.455,1 | 2.267,0 | 230,8 |
| 2022 | | | | | | | | | |
| Јануар | 5.863,2 | 1.603,4 | 615,2 | 983,5 | 4,7 | 3.913,4 | 345,2 | 0,0 | 1,2 |
| Фебруар | 6.389,0 | 1.864,9 | 749,6 | 1.113,6 | 1,7 | 4.178,8 | 340,2 | 0,0 | 5,1 |
| Март | 7.001,2 | 2.137,2 | 814,3 | 1.322,9 | 0,0 | 4.277,4 | 331,8 | 238,0 | 16,8 |
| Април | 7.138,1 | 2.128,2 | 884,9 | 1.239,4 | 3,9 | 4.644,4 | 362,7 | 0,0 | 2,8 |
| Мај | 6.647,9 | 1.939,5 | 724,6 | 1.214,9 | 0,0 | 4.291,9 | 411,8 | 0,0 | 4,7 |
| Јун | 12.889,0 | 8.107,5 | 827,5 | 7.280,0 | 0,0 | 4.478,4 | 300,9 | 0,0 | 2,2 |
| Јул | 7.680,2 | 2.952,2 | 803,7 | 2.144,5 | 4,0 | 4.210,5 | 515,7 | 0,0 | 1,8 |
| Август | 6.790,1 | 2.229,5 | 807,7 | 1.421,8 | 0,0 | 3.918,8 | 640,4 | 0,0 | 1,4 |
| Септембар | 7.841,7 | 2.053,3 | 845,6 | 1.207,7 | 0,0 | 4.412,3 | 1.373,3 | 0,0 | 2,8 |
| 2022 Укупно | 68.240,4 | 25.015,7 | 7.073,1 | 17.928,3 | 14,3 | 38.325,9 | 4.622,0 | 238,0 | 38,8 |

Табела 2. Издаци буџета Војводине у мил. динара

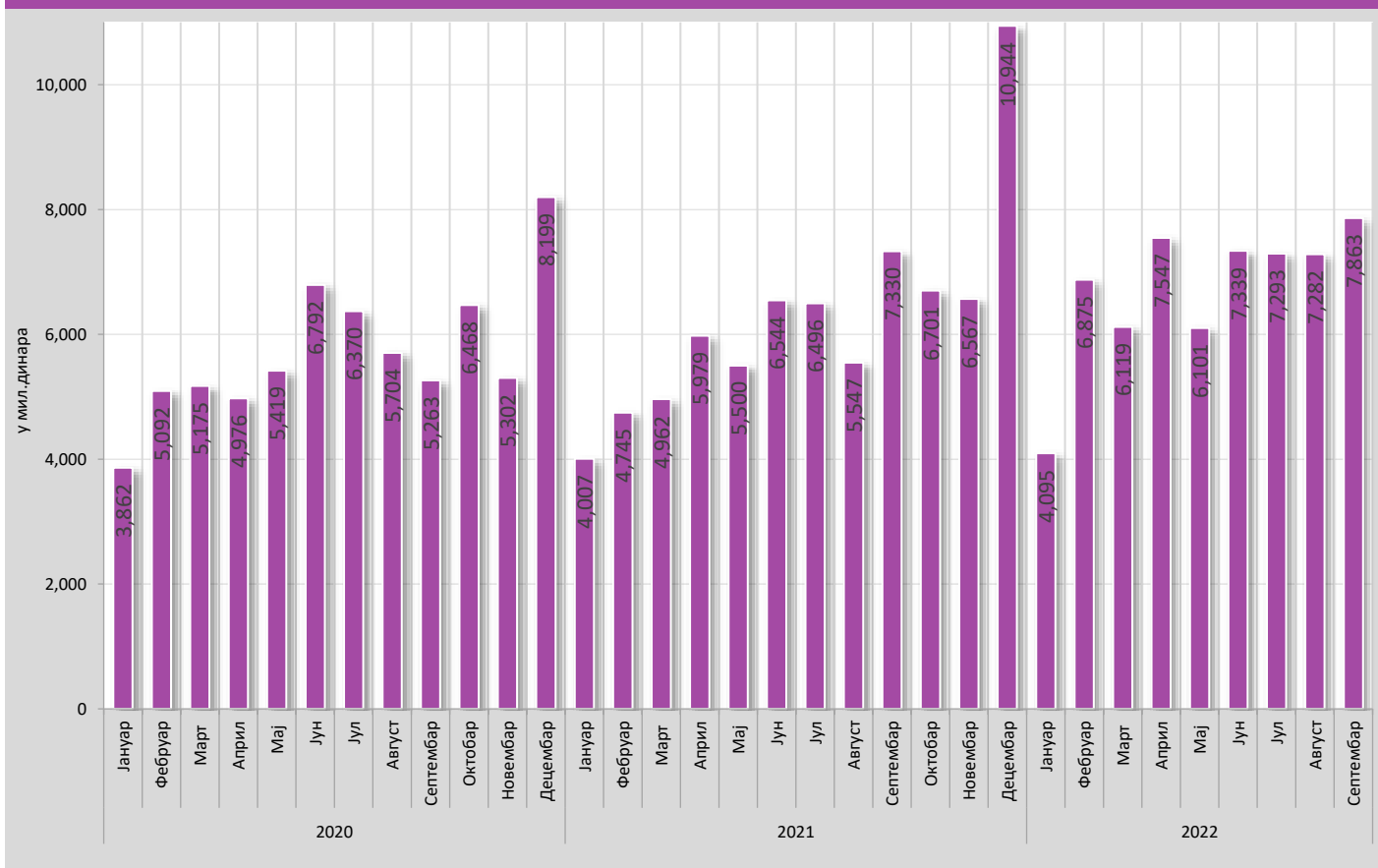
| Период | Укупни издаци | Текући издаци | Расходи за запослене | Коришћење робе и услуга | Отплата камата | Субвенције | Донације и трансфери | Права из социјалног осигурања | Остали расходи | Капитални издаци | Отплата главнице | Набавка финансијске имовине |
|-------------|----------------------|-------------------------------|----------------------|-------------------------|----------------|------------|----------------------|-------------------------------|----------------|------------------|------------------|-----------------------------|
| | 1 = 2 + 10 + 11 + 12 | 2 = 3 + 4 + 5 + 6 + 7 + 8 + 9 | 3 | 4 | 5 | 6 | 7 | 8 | 9 | 10 | 11 | 12 |
| 2005 Укупно | 20.166,1 | 19.882,1 | 14.096,5 | 1.145,5 | 0,0 | 2.782,2 | 1.295,0 | 79,1 | 483,8 | 232,9 | 0,0 | 51,1 |
| 2006 Укупно | 24.975,1 | 24.636,9 | 1.643,1 | 1.055,0 | 0,2 | 2.286,6 | 18.702,8 | 388,9 | 560,3 | 338,2 | 0,0 | 0,0 |
| 2007 Укупно | 31.281,5 | 30.862,3 | 1.931,8 | 1.466,2 | 0,2 | 4.698,6 | 21.831,4 | 425,5 | 508,6 | 419,2 | 0,0 | 0,0 |
| 2009 Укупно | 49.275,4 | 36.342,0 | 2.601,3 | 1.281,2 | 0,0 | 2.733,9 | 28.740,4 | 386,0 | 599,2 | 9.380,4 | 0,0 | 3.553,0 |
| 2010 Укупно | 49.891,9 | 41.189,8 | 2.713,3 | 1.668,1 | 0,2 | 3.171,4 | 32.470,3 | 401,8 | 764,7 | 7.555,2 | 0,0 | 1.146,9 |
| 2011 Укупно | 46.662,3 | 42.000,7 | 2.822,6 | 1.672,1 | 0,4 | 1.344,8 | 35.150,3 | 381,4 | 629,1 | 4.561,6 | 0,0 | 100,0 |
| 2012 Укупно | 63.957,1 | 49.152,7 | 3.009,9 | 1.997,4 | 156,4 | 3.891,4 | 39.020,5 | 310,8 | 766,3 | 5.937,4 | 243,5 | 8.623,5 |
| 2013 Укупно | 60.701,6 | 52.544,9 | 2.793,3 | 1.943,6 | 479,2 | 5.259,9 | 40.955,1 | 266,8 | 847,0 | 2.164,8 | 938,8 | 5.053,1 |
| 2014 Укупно | 57.616,2 | 53.471,4 | 2.725,0 | 1.925,9 | 549,9 | 5.887,8 | 40.875,9 | 394,1 | 1.112,8 | 1.949,5 | 1.822,1 | 373,2 |
| 2015 Укупно | 55.790,1 | 52.330,4 | 2.529,0 | 1.600,4 | 420,5 | 6.719,3 | 39.299,9 | 606,6 | 1.154,7 | 1.031,3 | 2.326,9 | 101,5 |
| 2016 Укупно | 56.791,4 | 52.346,3 | 2.505,4 | 1.394,5 | 386,2 | 6.409,1 | 40.343,6 | 624,9 | 682,6 | 818,6 | 3.602,9 | 23,6 |
| 2017 Укупно | 60.324,3 | 56.341,6 | 2.525,8 | 1.774,3 | 190,4 | 6.485,9 | 43.951,1 | 666,7 | 747,4 | 518,9 | 3.382,8 | 81,0 |
| 2018 Укупно | 67.301,7 | 65.588,0 | 2.710,7 | 2.083,1 | 114,9 | 9.041,6 | 50.152,0 | 690,2 | 795,5 | 581,4 | 1.046,5 | 85,8 |
| 2019 Укупно | 71.018,4 | 69.088,6 | 2.964,4 | 2.203,5 | 114,0 | 8.916,8 | 53.635,7 | 424,6 | 829,6 | 644,8 | 1.259,5 | 25,5 |
| 2020 | | | | | | | | | | | | |
| Јануар | 3.862,3 | 3.846,5 | 111,3 | 55,2 | 3,1 | 75,0 | 3.587,2 | 10,5 | 4,2 | 0,0 | 15,8 | 0,0 |
| Фебруар | 5.092,2 | 5.059,4 | 250,9 | 114,0 | 2,4 | 368,2 | 4.275,6 | 14,6 | 33,7 | 3,5 | 29,3 | 0,0 |
| Март | 5.174,8 | 5.101,1 | 249,3 | 377,6 | 2,9 | 222,2 | 4.203,3 | 14,5 | 31,3 | 68,7 | 0,0 | 5,0 |
| Април | 4.975,9 | 4.736,5 | 324,0 | 207,3 | 10,0 | 151,6 | 3.955,9 | 11,9 | 75,8 | 94,0 | 140,4 | 5,0 |
| Мај | 5.419,4 | 5.273,8 | 197,9 | 154,2 | 2,0 | 582,0 | 4.312,4 | 16,3 | 9,0 | 121,9 | 23,7 | 0,0 |
| Јун | 6.792,0 | 6.268,9 | 257,4 | 164,9 | 34,4 | 788,6 | 4.934,7 | 15,3 | 73,6 | 4,5 | 518,6 | 0,0 |
| Јул | 6.370,2 | 6.271,8 | 322,7 | 150,7 | 2,3 | 846,2 | 4.834,3 | 13,5 | 102,1 | 82,6 | 15,8 | 0,0 |
| Август | 5.704,1 | 5.612,2 | 267,4 | 188,3 | 3,5 | 378,7 | 4.670,8 | 14,6 | 88,9 | 50,9 | 41,0 | 0,0 |
| Септембар | 5.263,2 | 5.160,1 | 192,6 | 121,2 | 1,2 | 607,7 | 4.114,3 | 104,2 | 18,9 | 103,1 | 0,0 | 0,0 |
| Октобар | 6.468,2 | 6.303,4 | 431,2 | 183,6 | 7,1 | 710,8 | 4.848,1 | 33,5 | 89,1 | 27,0 | 132,8 | 5,0 |
| Новембар | 5.301,5 | 5.192,6 | 104,5 | 101,2 | 3,8 | 811,0 | 4.138,8 | 24,5 | 8,8 | 66,5 | 37,4 | 5,0 |
| Децембар | 8.198,9 | 7.471,8 | 451,7 | 270,4 | 29,6 | 900,2 | 5.743,4 | 39,3 | 37,2 | 163,8 | 563,3 | 0,0 |
| 2020 Укупно | 68.622,7 | 66.298,1 | 3.160,9 | 2.088,6 | 102,3 | 6.442,2 | 53.618,8 | 312,7 | 572,6 | 786,5 | 1.518,1 | 20,0 |
| 2021 | | | | | | | | | | | | |
| Јануар | 4.007,4 | 3.990,5 | 79,7 | 18,5 | 0,9 | 0,0 | 3.858,4 | 17,0 | 16,0 | 0,0 | 16,9 | 0,0 |
| Фебруар | 4.744,5 | 4.677,5 | 312,1 | 81,2 | 5,2 | 372,6 | 3.862,0 | 20,4 | 24,0 | 0,5 | 66,5 | 0,0 |
| Март | 4.961,7 | 4.795,7 | 275,2 | 155,1 | 5,4 | 301,1 | 4.011,4 | 23,5 | 24,0 | 124,2 | 36,8 | 5,0 |
| Април | 5.978,6 | 5.752,3 | 472,0 | 460,5 | 7,2 | 343,2 | 4.339,6 | 22,9 | 106,9 | 74,5 | 151,8 | 0,0 |
| Мај | 5.499,5 | 5.403,8 | 99,3 | 137,6 | 4,8 | 324,4 | 4.781,0 | 18,6 | 38,1 | 58,3 | 37,4 | 0,0 |
| Јун | 6.544,3 | 5.811,1 | 270,3 | 174,5 | 24,7 | 723,9 | 4.523,9 | 17,3 | 76,5 | 160,0 | 573,2 | 0,0 |
| Јул | 6.495,8 | 6.322,9 | 284,8 | 180,5 | 0,7 | 876,5 | 4.852,4 | 16,8 | 111,2 | 151,0 | 16,9 | 5,0 |
| Август | 5.546,9 | 5.439,9 | 282,5 | 133,5 | 8,2 | 561,5 | 4.386,8 | 25,5 | 41,9 | 26,9 | 80,1 | 0,0 |
| Септембар | 7.330,3 | 6.063,5 | 267,2 | 164,8 | 11,2 | 658,7 | 4.911,0 | 17,7 | 32,9 | 119,7 | 1.142,1 | 5,0 |
| Октобар | 6.700,7 | 6.483,7 | 289,2 | 238,8 | 1,9 | 839,0 | 4.916,5 | 21,4 | 176,9 | 188,5 | 28,5 | 0,0 |
| Новембар | 6.567,4 | 6.385,8 | 281,5 | 198,4 | 6,8 | 802,1 | 5.048,7 | 16,9 | 31,4 | 137,1 | 39,5 | 5,0 |
| Децембар | 10.943,6 | 10.114,0 | 498,8 | 472,4 | 15,5 | 1.863,5 | 6.838,2 | 273,5 | 152,1 | 393,5 | 436,1 | 0,0 |
| 2021 Укупно | 75.320,7 | 71.240,7 | 3.412,6 | 2.415,8 | 92,5 | 7.666,5 | 56.329,9 | 491,5 | 831,9 | 1.434,2 | 2.625,8 | 20,0 |
| 2022 | | | | | | | | | | | | |
| Јануар | 4.095,4 | 4.078,5 | 76,7 | 34,0 | 4,0 | 0,0 | 3.940,4 | 14,9 | 8,5 | 0,0 | 16,9 | 0,0 |
| Фебруар | 6.874,5 | 6.764,2 | 350,2 | 142,0 | 8,6 | 537,8 | 5.677,9 | 18,6 | 29,1 | 32,1 | 78,2 | 0,0 |
| Март | 6.118,6 | 6.058,8 | 296,2 | 425,2 | 5,6 | 496,6 | 4.757,6 | 18,5 | 59,1 | 22,6 | 32,2 | 5,0 |
| Април | 7.546,7 | 6.656,8 | 472,2 | 440,8 | 1,7 | 506,2 | 5.072,2 | 21,7 | 142,0 | 861,4 | 28,5 | 0,0 |
| Мај | 6.100,7 | 5.891,7 | 134,6 | 196,0 | 8,5 | 519,5 | 4.913,2 | 15,1 | 104,8 | 162,9 | 46,1 | 0,0 |
| Јун | 7.338,8 | 6.782,4 | 308,2 | 181,8 | 12,6 | 591,6 | 5.547,0 | 29,1 | 112,1 | 81,1 | 470,3 | 5,0 |
| Јул | 7.293,4 | 7.215,1 | 307,2 | 182,2 | 0,6 | 571,3 | 5.982,3 | 18,8 | 152,7 | 61,5 | 16,8 | 0,0 |
| Август | 7.282,4 | 7.138,0 | 367,6 | 170,4 | 10,6 | 1.015,9 | 5.304,0 | 224,8 | 44,7 | 61,2 | 83,2 | 0,0 |
| Септембар | 7.863,0 | 7.625,3 | 235,1 | 150,8 | 5,3 | 931,0 | 6.269,7 | 15,1 | 18,3 | 193,5 | 39,2 | 5,0 |
| 2022 Укупно | 60.513,5 | 58.210,8 | 2.548,0 | 1.923,2 | 57,5 | 5.169,9 | 47.464,3 | 376,6 | 671,3 | 1.476,3 | 811,4 | 15,0 |

Напомена: Од 01. јануара 2006. године донације и трансфери укључују и расходе за запослене (плате) у образовању на територији АП Војводине

Укупна примања буџета АП Војводине по месецима, 2020.-2022. године



Укупни издаци буџета АП Војводине , по месецима 2020.-2022. године



БУЦЕТ ОПШТИНА И ГРАДОВА

Извор: Управа за трезор Републике Србије



Табела 1. Примања буџета општина и градова у мил. динара

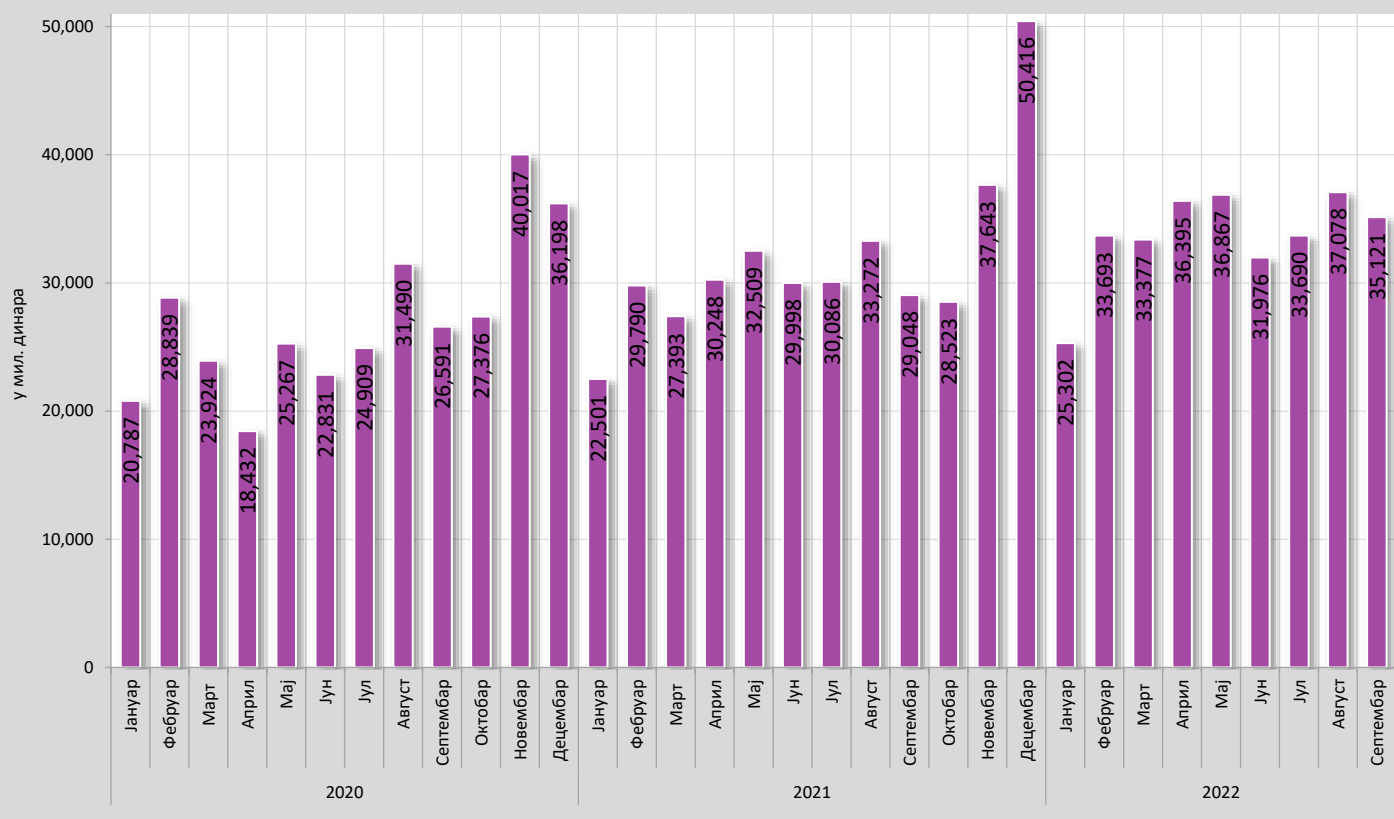
| Период | Укупна буџетска примања | Порези | Порез на доходак | Порез на имовину | Други порези | Донације и трансфери | Остали приходи | Примања од задужевања | Примања од продаје финансијске имовине |
|-------------|-------------------------------|-----------|---------------------|---------------------|-----------------|----------------------------|-------------------|-----------------------------|---|
| | 1 = 2 + 6 + 7 + 8 + 9 | 2=3+4+5 | 3 | 4 | 5 | 6 | 7 | 8 | 9 |
| 2005 Укупно | 107.040,9 | 59.818,0 | 39.894,1 | 14.480,0 | 5.444,0 | 17.543,0 | 26.236,6 | 1.491,1 | 1.952,2 |
| 2006 Укупно | 139.502,2 | 76.184,4 | 50.315,3 | 18.109,2 | 7.759,9 | 22.643,8 | 34.499,2 | 5.232,8 | 942,0 |
| 2007 Укупно | 162.723,6 | 76.533,8 | 48.944,6 | 18.660,9 | 8.928,3 | 37.370,4 | 42.901,4 | 4.648,0 | 1.270,0 |
| 2008 Укупно | 190.605,3 | 86.530,5 | 57.092,1 | 19.268,2 | 10.170,2 | 47.343,3 | 48.921,6 | 6.196,9 | 1.613,0 |
| 2009 Укупно | 168.244,8 | 85.490,9 | 57.468,6 | 16.832,3 | 11.190,0 | 30.251,0 | 43.184,2 | 8.584,9 | 733,8 |
| 2010 Укупно | 180.142,0 | 79.865,2 | 49.630,7 | 23.661,1 | 6.573,4 | 34.656,2 | 49.465,4 | 15.721,9 | 433,3 |
| 2011 Укупно | 217.734,3 | 110.498,2 | 75.382,6 | 21.172,6 | 13.943,0 | 38.227,0 | 47.196,9 | 21.437,8 | 372,8 |
| 2012 Укупно | 249.490,0 | 148.168,5 | 113.294,0 | 22.002,1 | 12.872,4 | 41.713,2 | 47.182,1 | 12.106,4 | 319,8 |
| 2013 Укупно | 241.825,8 | 142.088,1 | 107.556,5 | 23.541,6 | 10.990,0 | 42.265,3 | 48.887,6 | 8.372,1 | 212,8 |
| 2014 Укупно | 234.192,0 | 144.895,8 | 96.882,4 | 35.672,7 | 12.340,6 | 42.997,4 | 37.609,8 | 8.002,4 | 686,5 |
| 2015 Укупно | 247.867,1 | 150.196,9 | 97.142,7 | 40.769,1 | 12.285,1 | 42.672,7 | 44.578,3 | 10.001,5 | 417,8 |
| 2016 Укупно | 276.109,2 | 159.085,8 | 102.380,8 | 42.379,1 | 14.325,8 | 46.271,0 | 59.214,3 | 11.225,5 | 312,7 |
| 2017 Укупно | 287.604,0 | 167.405,5 | 106.829,5 | 45.651,7 | 14.924,3 | 53.423,8 | 59.688,1 | 6.782,4 | 304,2 |
| 2018 Укупно | 307.252,0 | 179.528,0 | 114.346,7 | 49.529,4 | 15.651,9 | 61.232,4 | 59.565,7 | 6.740,4 | 185,5 |
| 2019 Укупно | 335.909,7 | 196.756,4 | 128.064,5 | 53.116,0 | 15.575,9 | 61.777,4 | 67.906,9 | 9.120,0 | 349,0 |
| 2020 | | | | | | | | | |
| Јануар | 20.787,0 | 12.986,0 | 9.560,5 | 2.401,9 | 1.023,6 | 2.804,2 | 4.498,3 | 494,7 | 3,8 |
| Фебруар | 28.839,3 | 20.738,8 | 11.097,5 | 8.499,5 | 1.141,8 | 3.680,3 | 4.287,5 | 129,9 | 2,8 |
| Март | 23.924,1 | 14.584,7 | 11.919,8 | 1.756,4 | 908,5 | 4.946,0 | 3.821,7 | 569,2 | 2,6 |
| Април | 18.431,5 | 11.610,9 | 10.036,9 | 869,3 | 704,8 | 3.549,3 | 2.690,2 | 579,0 | 2,1 |
| Мај | 25.267,0 | 16.683,0 | 7.798,3 | 7.833,1 | 1.051,6 | 4.893,2 | 3.478,8 | 210,3 | 1,7 |
| Јун | 22.830,5 | 12.554,3 | 8.683,3 | 2.398,6 | 1.472,4 | 5.793,7 | 4.229,8 | 242,3 | 10,5 |
| Јул | 24.909,2 | 14.171,0 | 10.284,2 | 2.612,8 | 1.274,1 | 5.136,6 | 5.222,4 | 357,1 | 22,0 |
| Август | 31.489,8 | 21.174,9 | 10.664,7 | 9.172,4 | 1.337,8 | 3.957,6 | 6.272,9 | 81,0 | 3,4 |
| Септембар | 26.590,7 | 15.122,4 | 10.591,2 | 3.285,8 | 1.245,4 | 3.989,9 | 7.036,4 | 438,1 | 4,0 |
| Октобар | 27.375,7 | 16.589,6 | 12.053,1 | 3.119,1 | 1.417,5 | 4.457,8 | 6.101,1 | 203,5 | 23,8 |
| Новембар | 40.017,4 | 22.668,2 | 12.098,5 | 8.678,7 | 1.891,0 | 9.273,4 | 8.024,0 | 48,9 | 2,9 |
| Децембар | 36.198,1 | 22.579,3 | 16.603,1 | 4.019,9 | 1.956,2 | 6.659,1 | 6.170,4 | 784,0 | 5,4 |
| 2020 Укупно | 326.660,5 | 201.463,2 | 131.391,1 | 54.647,3 | 15.424,7 | 59.141,1 | 61.833,5 | 4.137,9 | 84,8 |
| 2021 | | | | | | | | | |
| Јануар | 22.501,0 | 13.736,5 | 10.590,0 | 2.057,8 | 1.088,8 | 3.050,3 | 5.518,4 | 93,7 | 102,1 |
| Фебруар | 29.790,2 | 22.928,0 | 12.390,9 | 9.210,6 | 1.326,4 | 3.641,2 | 2.963,8 | 255,0 | 2,2 |
| Март | 27.392,6 | 18.460,4 | 13.964,3 | 3.237,6 | 1.258,5 | 5.475,2 | 3.391,2 | 61,3 | 4,6 |
| Април | 30.248,3 | 20.206,9 | 15.316,5 | 3.731,0 | 1.159,4 | 5.101,3 | 4.884,0 | 53,1 | 3,0 |
| Мај | 32.509,0 | 23.044,2 | 12.572,9 | 8.966,2 | 1.505,1 | 5.386,1 | 4.062,8 | 12,7 | 3,2 |
| Јун | 29.998,3 | 18.120,3 | 13.963,4 | 2.764,5 | 1.392,4 | 6.021,7 | 5.820,7 | 32,8 | 2,9 |
| Јул | 30.086,4 | 17.909,5 | 13.549,1 | 2.943,0 | 1.417,4 | 6.614,3 | 5.371,4 | 188,6 | 2,7 |
| Август | 33.271,8 | 24.065,8 | 13.301,8 | 9.073,3 | 1.690,7 | 4.204,7 | 4.922,6 | -23,6 | 102,4 |
| Септембар | 29.048,1 | 17.465,2 | 13.374,9 | 2.667,4 | 1.422,9 | 6.848,9 | 4.667,6 | 63,5 | 3,1 |
| Октобар | 28.522,5 | 17.910,4 | 13.314,7 | 2.806,0 | 1.789,7 | 5.063,3 | 5.332,6 | 199,0 | 17,3 |
| Новембар | 37.642,8 | 24.933,4 | 13.628,7 | 9.421,2 | 1.883,5 | 5.669,2 | 6.906,0 | 131,6 | 2,5 |
| Децембар | 50.416,4 | 24.966,2 | 18.826,6 | 4.238,4 | 1.901,2 | 16.563,9 | 8.094,7 | 762,7 | 28,9 |
| 2021 Укупно | 381.427,6 | 243.746,6 | 164.793,7 | 61.116,9 | 17.836,0 | 73.640,0 | 61.935,7 | 1.830,3 | 274,9 |
| 2022 | | | | | | | | | |
| Јануар | 25.302,5 | 15.676,7 | 12.218,2 | 2.295,3 | 1.163,2 | 3.053,9 | 6.380,3 | 90,6 | 100,9 |
| Фебруар | 33.693,0 | 25.175,7 | 13.286,1 | 10.460,8 | 1.428,7 | 3.199,6 | 5.248,5 | 67,2 | 2,0 |
| Март | 33.377,2 | 21.169,7 | 16.576,8 | 3.290,6 | 1.302,4 | 6.342,9 | 5.592,2 | 92,4 | 179,9 |
| Април | 36.394,7 | 22.321,4 | 18.340,4 | 2.725,4 | 1.255,7 | 5.966,1 | 4.553,8 | 3.549,8 | 3,7 |
| Мај | 36.867,2 | 25.827,4 | 14.027,3 | 10.087,0 | 1.713,1 | 5.926,9 | 4.944,6 | 165,8 | 2,5 |
| Јун | 31.976,2 | 21.329,4 | 16.182,9 | 3.579,3 | 1.567,2 | 5.167,9 | 5.007,7 | 469,4 | 1,8 |
| Јул | 33.689,9 | 19.965,6 | 15.082,8 | 3.313,1 | 1.569,8 | 4.506,6 | 8.665,4 | 450,1 | 102,1 |
| Август | 37.077,8 | 27.019,1 | 15.192,8 | 10.046,8 | 1.779,5 | 5.532,8 | 4.407,0 | 116,8 | 2,0 |
| Септембар | 35.121,2 | 21.128,9 | 16.178,0 | 3.309,2 | 1.641,6 | 6.907,3 | 6.503,2 | 577,5 | 4,3 |
| 2022 Укупно | 303.499,6 | 199.614,0 | 137.085,2 | 49.107,5 | 13.421,3 | 46.604,1 | 51.302,7 | 5.579,6 | 399,2 |

Напомена: * До октобра 2011. године расподела пореза на зараде између Републичког буџета и локалног нивоа власти вршила се у односу 60:40 у корист нивоа Републике, од октобра 2011. године тај однос је 20:80, односно 30:70 у случају Града Београда. Од јануара 2017. године тај однос је 74:26 у корист општина, 77:23 у корист градова и 66:34 у корист Града Београда.

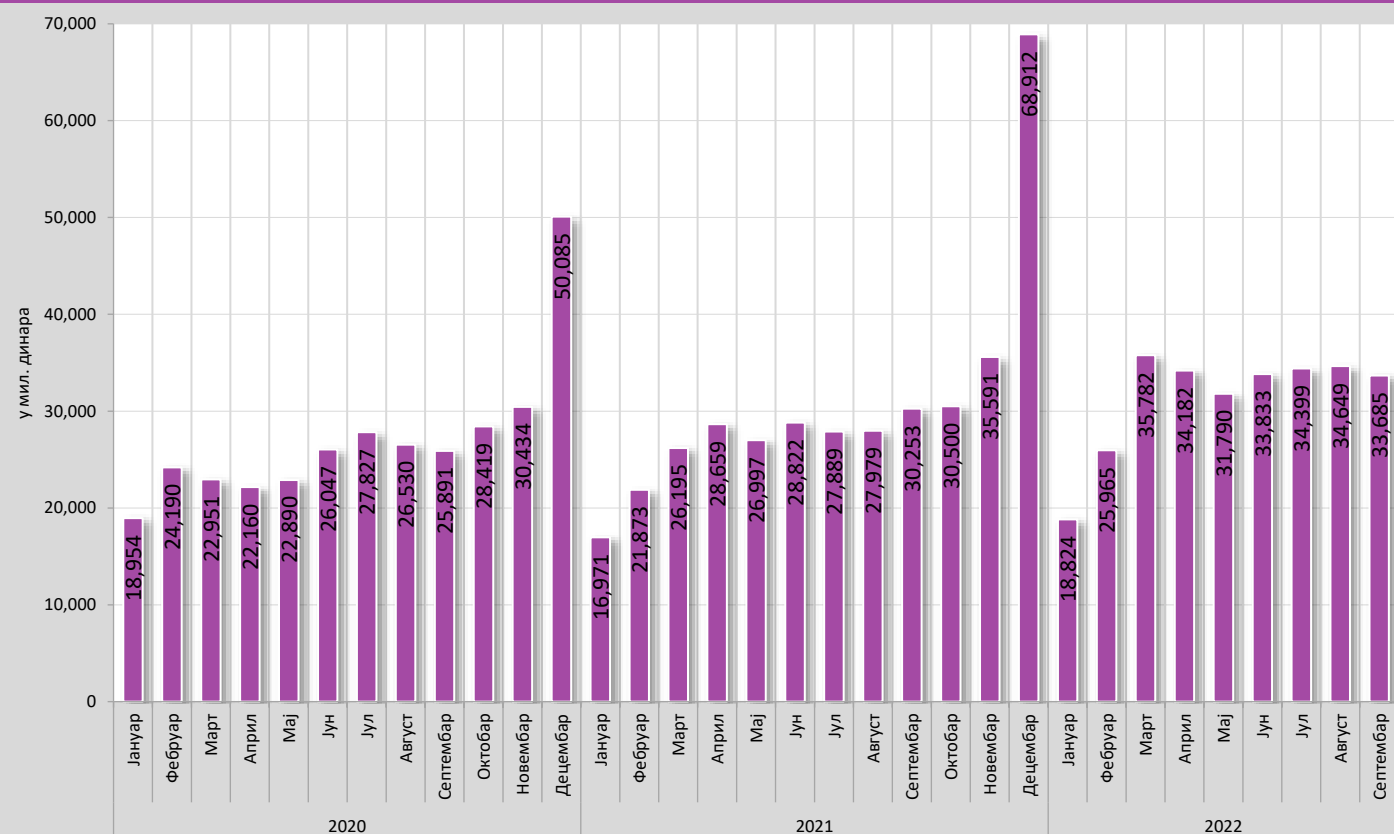
Табела 2. Издаци буџета општина и градова у мил. динара

| Период | Укупни издаци | Текући издаци | Расходи за запослене | Коришћење роба и услуга | Отплата камата | Субвенције | Донације и трансфери | Права из социјалног осигурања | Остали расходи | Капитални издаци | Отплата главнице | Набавка финансијске имовине |
|-------------|----------------------|-------------------------------|----------------------|-------------------------|----------------|------------|----------------------|-------------------------------|----------------|------------------|------------------|-----------------------------|
| | 1 = 2 + 10 + 11 + 12 | 2 = 3 + 4 + 5 + 6 + 7 + 8 + 9 | 3 | 4 | 5 | 6 | 7 | 8 | 9 | 10 | 11 | 12 |
| 2005 Укупно | 100.553,5 | 84.075,0 | 22.196,5 | 19.051,7 | 276,3 | 22.959,7 | 11.250,9 | 2.601,1 | 5.738,8 | 15.487,8 | 815,3 | 175,4 |
| 2006 Укупно | 134.307,4 | 103.212,1 | 26.930,5 | 28.660,5 | 488,3 | 21.423,0 | 16.051,3 | 3.250,0 | 6.408,5 | 29.192,7 | 1.736,6 | 166,0 |
| 2007 Укупно | 166.501,8 | 126.074,3 | 31.691,6 | 34.429,6 | 927,5 | 26.880,0 | 20.289,3 | 4.240,4 | 7.615,9 | 38.757,5 | 1.533,1 | 136,9 |
| 2008 Укупно | 183.103,9 | 139.822,7 | 39.302,8 | 39.120,0 | 1.138,8 | 25.512,7 | 21.925,4 | 4.504,4 | 8.318,6 | 40.906,7 | 2.291,0 | 83,5 |
| 2009 Укупно | 176.429,0 | 133.661,7 | 41.632,7 | 38.469,8 | 1.246,2 | 19.467,0 | 18.511,5 | 6.167,9 | 8.166,6 | 40.341,4 | 2.307,2 | 118,7 |
| 2010 Укупно | 193.065,6 | 146.267,6 | 42.221,4 | 42.610,6 | 1.635,4 | 25.182,0 | 18.289,4 | 7.405,4 | 8.923,4 | 41.995,4 | 4.672,6 | 130,0 |
| 2011 Укупно | 216.969,8 | 161.792,6 | 46.202,8 | 49.008,2 | 2.613,8 | 22.858,4 | 21.197,6 | 8.170,5 | 11.741,3 | 49.573,6 | 5.459,9 | 143,7 |
| 2012 Укупно | 244.728,3 | 190.552,6 | 53.574,3 | 58.573,2 | 3.913,9 | 29.303,2 | 24.123,2 | 9.100,0 | 11.964,7 | 46.686,4 | 7.417,1 | 72,2 |
| 2014 Укупно | 225.729,3 | 187.618,6 | 55.741,6 | 58.636,0 | 3.661,1 | 23.469,5 | 24.519,5 | 8.010,4 | 13.580,4 | 29.116,6 | 8.758,8 | 235,4 |
| 2015 Укупно | 247.698,5 | 202.113,1 | 52.020,1 | 66.350,9 | 3.537,2 | 25.198,4 | 31.314,1 | 9.013,9 | 14.678,6 | 33.055,2 | 12.153,4 | 376,8 |
| 2016 Укупно | 271.359,6 | 217.965,1 | 51.560,1 | 79.534,5 | 3.015,5 | 19.734,6 | 33.840,6 | 14.013,4 | 16.266,5 | 39.222,4 | 13.548,2 | 624,0 |
| 2017 Укупно | 279.886,9 | 232.511,4 | 50.830,3 | 86.097,9 | 2.669,1 | 25.826,1 | 37.164,6 | 11.478,3 | 18.445,2 | 36.163,1 | 10.924,0 | 288,4 |
| 2018 Укупно | 308.322,4 | 251.102,3 | 55.689,1 | 99.356,0 | 1.951,8 | 24.065,6 | 37.323,7 | 13.257,1 | 19.459,1 | 44.682,1 | 10.428,9 | 2.109,0 |
| 2019 Укупно | 337.810,6 | 271.185,1 | 61.027,9 | 116.854,6 | 1.801,8 | 18.564,9 | 36.852,2 | 15.353,2 | 20.730,5 | 52.502,2 | 8.051,9 | 6.071,4 |
| 2020 | | | | | | | | | | | | |
| Јануар | 18.954,1 | 15.910,0 | 4.618,5 | 5.742,1 | 83,8 | 829,9 | 2.144,2 | 1.146,9 | 1.344,5 | 2.475,0 | 557,0 | 12,1 |
| Фебруар | 24.189,8 | 20.996,3 | 5.444,4 | 8.977,8 | 44,5 | 811,5 | 2.630,2 | 1.428,2 | 1.659,7 | 2.910,7 | 266,5 | 16,2 |
| Март | 22.951,1 | 19.172,9 | 5.307,3 | 7.857,2 | 78,6 | 839,4 | 2.345,4 | 1.172,8 | 1.572,2 | 3.091,3 | 634,8 | 52,2 |
| Април | 22.159,7 | 18.509,3 | 5.737,2 | 6.771,5 | 281,4 | 1.880,9 | 2.209,3 | 1.078,3 | 550,7 | 2.755,3 | 867,1 | 28,1 |
| Мај | 22.889,9 | 17.946,3 | 4.856,1 | 7.057,7 | 177,5 | 1.507,3 | 2.077,6 | 1.111,4 | 1.158,8 | 3.664,9 | 1.196,4 | 82,4 |
| Јун | 26.046,9 | 21.034,3 | 5.404,3 | 8.508,0 | 127,8 | 1.519,3 | 2.086,8 | 1.034,9 | 2.353,3 | 4.541,7 | 438,2 | 32,7 |
| Јул | 27.827,2 | 21.406,6 | 5.592,2 | 9.810,2 | 79,6 | 957,3 | 1.980,4 | 1.167,8 | 1.819,1 | 5.848,5 | 488,0 | 84,1 |
| Август | 26.530,4 | 21.934,0 | 5.288,6 | 9.821,7 | 42,4 | 1.550,1 | 2.230,5 | 1.426,2 | 1.574,6 | 4.216,9 | 368,0 | 11,5 |
| Септембар | 25.890,8 | 21.216,5 | 5.495,4 | 9.084,2 | 103,5 | 2.010,7 | 2.025,7 | 1.143,8 | 1.353,2 | 4.073,0 | 555,8 | 45,5 |
| Октобар | 28.419,0 | 23.486,2 | 5.579,4 | 10.111,2 | 247,3 | 1.541,6 | 2.688,6 | 1.315,4 | 2.002,7 | 3.722,1 | 988,4 | 222,2 |
| Новембар | 30.433,8 | 24.504,2 | 5.623,8 | 10.463,8 | 173,2 | 1.842,2 | 2.888,6 | 1.557,4 | 1.955,1 | 4.451,3 | 1.449,4 | 28,9 |
| Децембар | 50.084,9 | 37.127,7 | 7.300,1 | 16.464,3 | 124,5 | 3.913,0 | 5.282,5 | 1.688,0 | 2.355,3 | 11.576,9 | 1.170,4 | 209,9 |
| 2020 Укупно | 326.377,6 | 263.244,2 | 66.247,4 | 110.669,7 | 1.564,2 | 19.203,1 | 30.589,7 | 15.271,0 | 19.699,2 | 53.327,4 | 8.980,1 | 825,9 |
| 2021 | | | | | | | | | | | | |
| Јануар | 16.971,5 | 15.124,5 | 4.762,9 | 5.899,1 | 60,2 | 839,6 | 309,2 | 2.270,4 | 982,9 | 1.374,9 | 446,0 | 26,0 |
| Фебруар | 21.873,3 | 19.316,5 | 5.375,5 | 7.641,2 | 44,7 | 811,2 | 482,7 | 3.246,9 | 1.714,3 | 2.106,7 | 398,6 | 51,5 |
| Март | 26.195,5 | 22.908,0 | 5.607,9 | 9.421,2 | 77,9 | 1.148,1 | 551,8 | 3.726,8 | 2.374,4 | 2.683,2 | 470,2 | 134,0 |
| Април | 28.659,2 | 24.521,8 | 6.467,7 | 9.504,5 | 251,2 | 1.161,1 | 502,8 | 3.921,6 | 2.713,0 | 3.146,0 | 949,2 | 42,2 |
| Мај | 26.996,6 | 22.426,0 | 4.928,5 | 9.622,9 | 155,9 | 1.634,7 | 483,2 | 3.760,5 | 1.840,2 | 3.215,2 | 1.252,4 | 103,0 |
| Јун | 28.822,3 | 24.210,5 | 5.765,6 | 10.591,1 | 108,2 | 1.769,8 | 488,7 | 3.903,1 | 1.584,0 | 3.876,7 | 666,3 | 68,8 |
| Јул | 27.889,1 | 23.294,1 | 5.705,8 | 10.441,1 | 52,8 | 1.217,0 | 544,9 | 3.291,5 | 2.041,0 | 4.093,0 | 440,1 | 61,9 |
| Август | 27.979,3 | 22.737,0 | 5.576,2 | 10.740,4 | 42,9 | 1.124,7 | 500,4 | 3.177,0 | 1.575,4 | 4.873,4 | 339,1 | 29,8 |
| Септембар | 30.252,8 | 24.077,2 | 5.888,2 | 10.820,1 | 69,5 | 1.685,3 | 490,3 | 3.422,4 | 1.701,4 | 5.270,0 | 590,7 | 314,9 |
| Октобар | 30.500,1 | 23.440,3 | 5.510,2 | 10.235,1 | 230,3 | 1.285,3 | 573,1 | 3.984,3 | 1.621,9 | 6.024,0 | 989,8 | 46,0 |
| Новембар | 35.590,7 | 27.357,9 | 5.807,3 | 12.195,1 | 138,5 | 2.178,9 | 594,6 | 4.675,1 | 1.768,3 | 6.236,6 | 1.487,3 | 509,1 |
| Децембар | 68.912,2 | 47.377,6 | 7.846,7 | 20.845,7 | 106,2 | 5.846,2 | 979,2 | 8.773,5 | 2.980,1 | 19.599,4 | 1.031,7 | 903,6 |
| 2021 Укупно | 370.642,8 | 296.791,6 | 69.242,6 | 127.957,6 | 1.338,5 | 20.701,9 | 6.500,9 | 48.153,2 | 22.896,8 | 62.499,0 | 9.061,3 | 2.290,8 |
| 2022 | | | | | | | | | | | | |
| Јануар | 18.823,5 | 16.150,4 | 4.933,1 | 6.280,3 | 72,4 | 891,7 | 397,4 | 2.659,2 | 916,3 | 2.064,4 | 575,3 | 33,4 |
| Фебруар | 25.965,4 | 23.029,2 | 6.042,9 | 9.251,9 | 58,4 | 1.167,2 | 544,7 | 4.106,7 | 1.857,4 | 2.584,7 | 343,0 | 8,5 |
| Март | 35.782,2 | 30.255,7 | 6.771,2 | 13.468,8 | 78,2 | 1.517,0 | 721,6 | 5.031,2 | 2.667,7 | 4.187,6 | 466,2 | 872,7 |
| Април | 34.182,1 | 28.768,6 | 6.908,2 | 12.888,0 | 226,1 | 1.552,1 | 568,6 | 4.555,5 | 2.070,2 | 4.514,8 | 846,2 | 52,5 |
| Мај | 31.789,9 | 25.243,4 | 5.502,7 | 11.982,6 | 120,6 | 1.042,7 | 613,5 | 3.909,9 | 2.071,5 | 5.257,1 | 1.191,3 | 98,1 |
| Јун | 33.832,5 | 26.967,2 | 6.595,5 | 11.783,9 | 98,2 | 1.602,6 | 669,3 | 4.147,9 | 2.069,6 | 6.164,5 | 672,8 | 28,0 |
| Јул | 34.398,8 | 27.696,8 | 5.780,7 | 12.737,9 | 51,1 | 2.835,6 | 565,4 | 3.721,7 | 2.004,5 | 5.838,0 | 834,1 | 30,0 |
| Август | 34.649,1 | 26.507,4 | 6.174,9 | 12.356,4 | 60,4 | 1.427,2 | 552,7 | 3.929,4 | 2.006,4 | 6.398,3 | 356,2 | 1.387,2 |
| Септембар | 33.685,1 | 27.058,8 | 6.609,2 | 12.546,6 | 63,4 | 2.024,6 | 562,0 | 3.672,5 | 1.580,5 | 5.637,2 | 581,7 | 407,5 |
| 2022 Укупно | 283.108,7 | 231.677,6 | 55.318,4 | 103.296,4 | 828,8 | 14.060,6 | 5.195,2 | 35.733,9 | 17.244,3 | 42.646,6 | 5.866,8 | 2.917,8 |

Примања буџета општина и градова , по месецима, 2020.-2022. године



Издаци буџета општина и градова, по месецима, 2020.-2022. године



ФИНАНСИЈСКИ ПЛАНОВИ ОРГАНИЗАЦИЈА ОБАВЕЗНОГ СОЦИЈАЛНОГ ОСИГУРАЊА

Извор: (ООСО)

iv

Табела 1. Примања РФПИО у мил. динара

| Период | Укупни приходи и примања | Социјални доприноси | Донације и трансфери | Остали приходи | Примања од продаје финансијске имовине | |
|-------------|--------------------------|---------------------|----------------------|----------------|--|---------|
| | 1 = 2 + 3 + 4 + 5 | 2 | 3 | 4 | 5 | |
| 2005 Укупно | 244.016,5 | 135.686,7 | 92.403,3 | 7.964,5 | 7.962,0 | |
| 2006 Укупно | 294.226,6 | 171.237,1 | 111.182,3 | 8.894,8 | 2.912,4 | |
| 2007 Укупно | 320.305,4 | 196.888,4 | 110.060,6 | 9.087,4 | 4.268,9 | |
| 2008 Укупно | 388.538,2 | 228.127,4 | 137.790,2 | 9.633,5 | 12.987,1 | |
| 2009 Укупно | 462.689,6 | 235.408,4 | 213.768,4 | 10.313,3 | 3.199,5 | |
| 2010 Укупно | 467.554,4 | 236.001,7 | 219.150,4 | 11.347,8 | 1.054,5 | |
| 2011 Укупно | 501.248,7 | 256.460,0 | 234.357,3 | 9.785,3 | 646,1 | |
| 2012 Укупно | 562.333,9 | 280.987,5 | 271.151,9 | 9.692,1 | 502,4 | |
| 2013 Укупно | 584.831,7 | 313.787,9 | 261.295,1 | 9.243,7 | 505,0 | |
| 2014 Укупно | 598.039,4 | 341.834,6 | 250.358,6 | 5.650,2 | 196,0 | |
| 2015 Укупно | 573.940,5 | 354.368,0 | 210.177,7 | 9.347,4 | 47,4 | |
| 2016 Укупно | 583.363,0 | 368.996,9 | 205.234,7 | 8.695,7 | 435,7 | |
| 2017 Укупно | 590.666,1 | 397.065,6 | 184.628,0 | 8.689,6 | 282,9 | |
| 2018 Укупно | 616.020,9 | 433.591,7 | 171.936,5 | 9.364,5 | 1.128,2 | |
| 2019 Укупно | 663.438,3 | 487.240,6 | 167.677,1 | 8.306,5 | 214,1 | |
| 2020 | Јануар | 43.605,8 | 35.681,7 | 7.106,6 | 813,9 | 3,6 |
| | Фебруар | 55.661,8 | 41.590,2 | 13.391,5 | 673,3 | 6,8 |
| | Март * | 54.782,9 | 41.314,5 | 12.759,1 | 706,5 | 2,8 |
| | Април | 75.556,3 | 35.047,2 | 39.850,6 | 655,8 | 2,7 |
| | Мај | 54.952,9 | 27.897,7 | 26.353,0 | 698,9 | 3,3 |
| | Јун | 54.898,6 | 29.601,9 | 24.472,2 | 788,6 | 35,9 |
| | Јул | 60.408,7 | 37.657,2 | 21.993,1 | 753,3 | 5,1 |
| | Август | 58.100,9 | 41.518,1 | 15.962,5 | 617,6 | 2,7 |
| | Септембар | 52.349,5 | 37.168,6 | 14.521,9 | 655,0 | 4,0 |
| | Октобар | 61.394,8 | 44.634,9 | 15.988,7 | 727,4 | 43,8 |
| | Новембар | 56.808,9 | 44.708,9 | 11.347,7 | 702,9 | 49,4 |
| | Децембар | 75.831,0 | 58.524,2 | 10.491,7 | 810,6 | 6.004,5 |
| | 2020 Укупно | 704.352,1 | 475.345,1 | 214.238,6 | 8.603,8 | 6.164,6 |
| 2021 | Јануар | 52.921,9 | 39.070,1 | 13.205,4 | 645,7 | 0,7 |
| | Фебруар | 59.472,6 | 47.318,1 | 11.058,8 | 1.093,0 | 2,7 |
| | Март | 59.848,0 | 50.500,4 | 8.659,5 | 685,8 | 2,3 |
| | Април | 64.579,0 | 54.108,4 | 9.602,3 | 862,2 | 6,1 |
| | Мај | 57.022,1 | 46.164,1 | 10.053,9 | 799,9 | 4,2 |
| | Јун | 58.381,7 | 50.943,9 | 6.726,6 | 662,5 | 48,7 |
| | Јул | 58.742,0 | 50.934,2 | 6.742,4 | 1.062,7 | 2,7 |
| | Август | 57.569,8 | 49.767,2 | 6.985,0 | 814,9 | 2,7 |
| | Септембар | 58.239,1 | 50.054,8 | 7.649,7 | 532,0 | 2,6 |
| | Октобар | 69.429,0 | 50.234,8 | 18.381,4 | 810,2 | 2,6 |
| | Новембар | 58.922,0 | 51.350,2 | 6.749,1 | 820,1 | 2,6 |
| | Децембар | 77.241,1 | 69.132,1 | 2.564,9 | 995,4 | 4.548,7 |
| | 2021 Укупно | 732.368,3 | 609.578,3 | 108.379,0 | 9.784,4 | 4.626,6 |
| 2022 | Јануар | 49.946,5 | 42.145,2 | 7.021,4 | 779,0 | 0,9 |
| | Фебруар | 95.351,6 | 51.964,9 | 42.516,4 | 867,7 | 2,6 |
| | Март | 61.454,8 | 53.626,3 | 6.827,8 | 645,2 | 355,5 |
| | Април | 69.289,4 | 59.366,4 | 7.777,9 | 1.409,3 | 735,8 |
| | Мај | 58.977,5 | 51.413,2 | 6.710,4 | 828,6 | 25,3 |
| | Јун | 63.444,8 | 56.082,1 | 6.762,8 | 597,6 | 2,3 |
| | Јул | 62.011,4 | 54.371,4 | 6.730,6 | 907,2 | 2,2 |
| | Август | 63.541,9 | 55.749,8 | 6.925,1 | 864,9 | 2,1 |
| | Септембар | 64.883,6 | 57.447,6 | 6.715,3 | 718,6 | 2,1 |
| 2022 Укупно | 588.901,5 | 482.166,9 | 97.987,7 | 7.618,1 | 1.128,8 | |

Напомена: примања од продаје финансијске имовине обухватају и примања од задужевања РФПИО запослених у 2005. години.

Табела 2. Издаци РФПИО у мил. динара

| Период | Укупни расходи и издаци | Текући расходи | Расходи за запослене | Коришћење роба и услуга | Отплата камата | Донације и трансфери | Права из социјалног осигурања | Остали расходи | Капитални и издаци | Отплата главнице | Набавка финансијске имовине |
|-------------|-------------------------------|---------------------------------|----------------------------|-------------------------------|-------------------|----------------------------|-------------------------------------|-------------------|-----------------------|---------------------|-----------------------------------|
| | 1 = 2 + 9 + 10 + 11 | 2 = 3 + 4 + 5 + 6 + 7 + 8 | 3 | 4 | 5 | 6 | 7 | 8 | 9 | 10 | 11 |
| 2005 Укупно | 238.675,1 | 235.497,4 | 2.075,0 | 1.831,5 | 5.255,5 | 0,0 | 226.235,8 | 99,6 | 379,9 | 702,0 | 2.095,8 |
| 2006 Укупно | 285.471,0 | 283.930,4 | 2.440,1 | 2.267,5 | 8.902,2 | 0,0 | 270.200,2 | 120,4 | 387,1 | 1.080,9 | 72,6 |
| 2007 Укупно | 310.807,9 | 308.169,8 | 3.063,9 | 2.421,0 | 392,2 | 0,0 | 302.054,6 | 238,0 | 414,0 | 29,0 | 2.195,2 |
| 2008 Укупно | 395.412,6 | 392.808,0 | 3.297,2 | 2.373,3 | 68,6 | 0,0 | 386.969,4 | 99,5 | 431,6 | 2,5 | 2.170,5 |
| 2009 Укупно | 463.440,3 | 459.690,5 | 3.711,9 | 2.715,5 | 93,3 | 0,0 | 453.152,6 | 17,2 | 227,3 | 2,9 | 3.519,6 |
| 2010 Укупно | 467.520,5 | 466.860,2 | 3.527,0 | 2.528,8 | 48,8 | 5,7 | 460.721,7 | 28,2 | 279,5 | 0,0 | 380,8 |
| 2011 Укупно | 500.445,2 | 499.949,4 | 3.682,4 | 2.510,6 | 49,2 | 9,1 | 493.669,2 | 28,9 | 378,5 | 0,0 | 117,3 |
| 2012 Укупно | 561.941,5 | 560.460,5 | 4.053,4 | 2.487,7 | 77,1 | 7,9 | 552.429,9 | 1.404,5 | 296,3 | 0,0 | 1.184,7 |
| 2013 Укупно | 586.402,3 | 585.929,3 | 4.357,8 | 2.541,4 | 126,4 | 10,2 | 578.487,7 | 405,8 | 260,4 | 5,6 | 207,0 |
| 2014 Укупно | 593.370,7 | 593.016,0 | 3.912,3 | 2.066,2 | 34,4 | 8,0 | 586.580,8 | 414,3 | 354,7 | 0,0 | 0,0 |
| 2015 Укупно | 569.378,5 | 568.886,8 | 3.529,6 | 1.863,1 | 43,3 | 6,2 | 562.037,5 | 1.407,1 | 330,8 | 0,0 | 160,9 |
| 2016 Укупно | 584.397,0 | 583.871,2 | 3.430,7 | 1.764,2 | 53,4 | 7,0 | 574.446,6 | 4.169,3 | 225,0 | 0,0 | 300,8 |
| 2017 Укупно | 588.580,0 | 588.187,9 | 3.470,4 | 1.779,8 | 26,9 | 2,5 | 578.577,5 | 4.330,8 | 335,2 | 0,0 | 56,9 |
| 2018 Укупно | 614.010,9 | 612.819,7 | 3.464,6 | 1.988,9 | 24,6 | 3,3 | 606.016,5 | 1.321,8 | 483,1 | 0,0 | 708,1 |
| 2019 Укупно | 660.398,2 | 653.307,8 | 3.661,8 | 1.996,3 | 20,2 | 2,5 | 646.572,5 | 1.054,5 | 835,1 | 0,0 | 6.255,3 |
| 2020 | | | | | | | | | | | |
| Јануар | 54.002,6 | 53.975,5 | 98,6 | 125,2 | 1,9 | 0,6 | 53.657,2 | 92,0 | 11,9 | 0,0 | 15,2 |
| Фебруар | 56.393,1 | 56.389,9 | 332,3 | 151,9 | 1,3 | 0,6 | 55.815,1 | 88,7 | 3,2 | 0,0 | 0,0 |
| Март * | 56.590,8 | 56.554,3 | 339,4 | 300,3 | 1,3 | 0,3 | 55.847,1 | 65,9 | 36,5 | 0,0 | 0,0 |
| Април | 63.180,7 | 62.920,2 | 296,0 | 183,7 | 4,1 | 0,3 | 62.414,9 | 21,2 | 260,5 | 0,0 | 0,0 |
| Мај | 56.310,5 | 55.967,3 | 296,3 | 124,7 | 1,3 | 0,3 | 55.480,6 | 64,1 | 112,7 | 0,0 | 230,5 |
| Јун | 56.145,8 | 56.129,0 | 291,5 | 198,0 | 1,2 | 0,4 | 55.548,4 | 89,5 | 16,8 | 0,0 | 0,0 |
| Јул | 56.524,3 | 56.495,4 | 297,8 | 165,3 | 1,6 | 0,3 | 55.963,5 | 66,9 | 28,9 | 0,0 | 0,0 |
| Август | 55.923,6 | 55.887,8 | 299,2 | 195,6 | 1,2 | 0,4 | 55.326,3 | 65,1 | 35,8 | 0,0 | 0,0 |
| Септембар | 56.179,7 | 56.087,0 | 314,3 | 291,2 | 1,2 | 0,6 | 55.401,8 | 77,9 | 92,7 | 0,0 | 0,0 |
| Октобар | 56.822,8 | 56.495,7 | 343,7 | 178,9 | 2,1 | 0,6 | 55.905,4 | 65,0 | 327,1 | 0,0 | 0,0 |
| Новембар | 56.433,5 | 56.259,9 | 344,8 | 161,1 | 1,5 | 0,6 | 55.691,3 | 60,6 | 173,6 | 0,0 | 0,0 |
| Децембар | 71.518,8 | 65.386,5 | 588,9 | 311,1 | 2,4 | 0,6 | 64.400,5 | 83,0 | 132,3 | 6.000,0 | 0,0 |
| 2020 Укупно | 696.026,2 | 688.548,5 | 3.842,8 | 2.387,0 | 21,1 | 5,6 | 681.452,1 | 839,9 | 1.232,0 | 6.000,0 | 245,7 |
| 2021 | | | | | | | | | | | |
| Јануар | 56.484,1 | 56.474,4 | 96,1 | 124,1 | 2,4 | 0,2 | 56.194,2 | 57,4 | 9,7 | 0,0 | 0,0 |
| Фебруар | 59.027,3 | 58.871,1 | 304,0 | 148,3 | 1,3 | 0,7 | 58.333,4 | 83,4 | 156,2 | 0,0 | 0,0 |
| Март | 58.811,1 | 58.780,4 | 339,5 | 184,9 | 1,3 | 0,7 | 58.160,6 | 93,4 | 30,7 | 0,0 | 0,0 |
| Април | 60.508,0 | 60.068,9 | 353,1 | 230,0 | 2,1 | 0,7 | 59.403,2 | 79,8 | 439,1 | 0,0 | 0,0 |
| Мај | 58.233,8 | 58.194,6 | 339,8 | 214,2 | 1,2 | 0,7 | 57.566,2 | 72,5 | 39,2 | 0,0 | 0,0 |
| Јун | 59.001,5 | 58.713,7 | 332,1 | 231,0 | 1,6 | 0,7 | 58.060,9 | 87,4 | 287,8 | 0,0 | 0,0 |
| Јул | 59.661,2 | 59.259,9 | 324,1 | 454,6 | 2,5 | 0,7 | 58.403,8 | 74,2 | 97,1 | 0,0 | 304,2 |
| Август | 58.564,4 | 58.302,1 | 305,9 | 188,7 | 1,2 | 0,7 | 57.743,6 | 62,0 | 73,2 | 0,0 | 189,1 |
| Септембар | 68.274,2 | 68.085,2 | 303,2 | 244,2 | 2,1 | 0,7 | 67.465,5 | 69,5 | 189,0 | 0,0 | 0,0 |
| Октобар | 59.248,8 | 58.993,6 | 347,9 | 263,9 | 2,3 | 0,7 | 58.307,9 | 70,9 | 88,9 | 0,0 | 166,3 |
| Новембар | 58.647,6 | 58.629,0 | 344,4 | 205,6 | 1,2 | 0,7 | 57.979,0 | 98,1 | 18,6 | 0,0 | 0,0 |
| Децембар | 68.236,1 | 59.216,8 | 577,9 | 606,3 | 1,2 | 0,8 | 57.945,0 | 85,6 | 1.023,7 | 4.500,0 | 3.495,6 |
| 2021 Укупно | 724.698,1 | 713.589,7 | 3.968,0 | 3.095,8 | 20,4 | 8,0 | 705.563,3 | 934,2 | 2.453,2 | 4.500,0 | 4.155,2 |
| 2022 | | | | | | | | | | | |
| Јануар | 58.350,4 | 58.350,4 | 128,3 | 128,3 | 2,1 | 1,0 | 58.037,8 | 52,9 | 0,0 | 0,0 | 0,0 |
| Фебруар | 95.020,0 | 95.014,2 | 328,3 | 302,6 | 3,5 | 1,1 | 94.297,7 | 81,0 | 5,8 | 0,0 | 0,0 |
| Март | 61.276,7 | 61.029,6 | 355,1 | 233,5 | 1,3 | 1,2 | 60.331,2 | 107,3 | 247,1 | 0,0 | 0,0 |
| Април | 64.146,6 | 61.832,0 | 366,9 | 300,2 | 2,6 | 1,1 | 61.098,5 | 62,7 | 18,7 | 0,0 | 2.295,9 |
| Мај | 60.967,8 | 60.935,8 | 345,8 | 223,3 | 1,2 | 1,1 | 60.255,2 | 109,2 | 32,0 | 0,0 | 0,0 |
| Јун | 60.852,6 | 60.726,0 | 351,1 | 210,8 | 4,3 | 1,1 | 60.049,6 | 109,1 | 126,6 | 0,0 | 0,0 |
| Јул | 61.694,9 | 61.271,6 | 363,2 | 182,6 | 3,1 | 1,1 | 60.641,1 | 80,5 | 423,3 | 0,0 | 0,0 |
| Август | 60.915,3 | 60.831,2 | 360,3 | 204,4 | 2,0 | 1,1 | 60.178,1 | 85,3 | 84,1 | 0,0 | 0,0 |
| Септембар | 60.822,7 | 60.575,4 | 324,7 | 217,2 | 1,2 | 1,1 | 59.978,3 | 52,9 | 247,3 | 0,0 | 0,0 |
| 2022 Укупно | 584.047,0 | 580.566,2 | 2.923,7 | 2.002,9 | 21,3 | 9,9 | 574.867,5 | 740,9 | 1.184,9 | 0,0 | 2.295,9 |

Табела 3. Примања Републичког фонда за здравствено осигурање у мил. динара

| Период | Укупни приходи и примања | Социјални доприноси | Донације и трансфери | Остали приходи | Примања од задужевања | Примања од продаје финансијске имовине |
|-------------|--------------------------|---------------------|----------------------|----------------|-----------------------|--|
| | 1 = 2 + 3 + 4 + 5 + 6 | 2 | 3 | 4 | 5 | 6 |
| 2005 Укупно | 104.383,4 | 70.742,5 | 2.800,0 | 28.654,2 | 2.166,6 | 20,2 |
| 2006 Укупно | 120.877,8 | 85.912,8 | 0,0 | 32.633,7 | 2.303,7 | 27,6 |
| 2007 Укупно | 143.631,8 | 103.624,9 | 3.257,4 | 36.717,9 | 0,0 | 31,7 |
| 2008 Укупно | 170.758,7 | 120.221,5 | 4.524,9 | 46.009,5 | 0,0 | 2,7 |
| 2009 Укупно | 178.979,5 | 122.744,3 | 2.644,9 | 53.588,7 | 0,0 | 1,6 |
| 2010 Укупно | 182.476,2 | 126.777,9 | 755,7 | 54.941,6 | 0,0 | 0,9 |
| 2011 Укупно | 194.533,9 | 135.861,7 | 576,7 | 58.095,1 | 0,0 | 0,5 |
| 2012 Укупно | 210.969,4 | 147.567,4 | 1.213,5 | 62.188,1 | 0,0 | 0,4 |
| 2013 Укупно | 221.182,4 | 154.642,7 | 931,5 | 65.607,7 | 0,0 | 0,5 |
| 2014 Укупно | 217.709,9 | 147.142,1 | 9.915,1 | 60.652,3 | 0,0 | 0,4 |
| 2015 Укупно | 208.688,8 | 132.676,6 | 20.833,0 | 55.178,8 | 0,0 | 0,4 |
| 2016 Укупно | 214.871,0 | 137.282,9 | 20.340,7 | 57.244,0 | 0,0 | 3,3 |
| 2017 Укупно | 221.942,6 | 147.445,8 | 18.661,0 | 55.835,4 | 0,0 | 0,4 |
| 2018 Укупно | 251.481,0 | 161.046,3 | 31.147,6 | 59.285,5 | 0,0 | 1,5 |
| 2019 Укупно | 265.831,0 | 180.229,5 | 24.202,3 | 61.398,9 | 0,0 | 0,4 |
| 2020 | | | | | | |
| Јануар | 20.263,9 | 13.527,7 | 1.810,7 | 167,8 | 74,6 | 4.683,1 |
| Фебруар | 22.844,5 | 15.878,6 | 1.783,7 | 134,0 | 110,8 | 4.937,3 |
| Март | 51.090,9 | 15.769,1 | 29.705,1 | 663,5 | 6,2 | 4.947,0 |
| Април | 54.608,1 | 13.418,0 | 35.658,3 | 611,2 | 3,6 | 4.917,1 |
| Мај | 18.685,8 | 10.518,3 | 2.571,5 | 565,6 | 119,4 | 4.911,0 |
| Јун | 25.687,5 | 11.222,5 | 8.958,3 | 497,7 | 71,1 | 4.937,8 |
| Јул | 26.924,0 | 14.480,5 | 6.732,4 | 586,8 | 168,6 | 4.955,7 |
| Август | 30.785,2 | 16.216,9 | 8.958,3 | 601,4 | 90,9 | 4.917,7 |
| Септембар | 24.455,3 | 14.184,3 | 4.983,3 | 309,1 | 68,9 | 4.909,8 |
| Октобар | 26.427,8 | 17.461,1 | 3.683,8 | 335,0 | 31,5 | 4.916,3 |
| Новембар | 31.030,1 | 17.407,9 | 8.114,5 | 516,3 | 81,7 | 4.909,7 |
| Децембар | 40.542,2 | 23.107,4 | 10.586,8 | 1.778,6 | 113,6 | 4.955,8 |
| 2020 Укупно | 373.345,2 | 183.192,1 | 123.546,8 | 6.767,1 | 940,9 | 58.898,3 |
| 2021 | | | | | | |
| Јануар | 23.468,0 | 15.089,6 | 2.883,3 | 547,3 | 60,9 | 4.886,8 |
| Фебруар | 30.158,8 | 18.519,4 | 5.883,3 | 462,4 | 119,3 | 5.174,4 |
| Март | 33.994,7 | 19.758,3 | 8.158,3 | 791,2 | 79,6 | 5.207,2 |
| Април | 45.663,1 | 21.201,8 | 18.658,3 | 507,0 | 80,2 | 5.215,7 |
| Мај | 26.408,3 | 17.944,9 | 658,3 | 2.552,4 | 90,3 | 5.162,4 |
| Јун | 26.273,3 | 19.801,4 | 658,3 | 555,2 | 90,8 | 5.167,5 |
| Јул | 29.134,9 | 19.769,9 | 3.461,7 | 628,6 | 115,4 | 5.159,3 |
| Август | 28.924,2 | 19.461,4 | 3.658,3 | 590,2 | 76,4 | 5.137,8 |
| Септембар | 30.121,4 | 19.531,2 | 4.832,2 | 473,3 | 160,8 | 5.123,9 |
| Октобар | 31.663,3 | 19.508,4 | 6.383,3 | 406,3 | 241,0 | 5.124,3 |
| Новембар | 36.067,4 | 20.213,6 | 10.118,8 | 509,7 | 88,6 | 5.136,7 |
| Децембар | 41.263,9 | 25.735,5 | 8.481,7 | 1.758,7 | 101,4 | 5.186,6 |
| 2021 Укупно | 383.141,3 | 236.535,4 | 73.836,0 | 9.782,5 | 1.304,7 | 61.682,6 |
| 2022 | | | | | | |
| Јануар | 31.123,0 | 16.558,7 | 8.783,3 | 486,3 | 180,4 | 5.114,4 |
| Фебруар | 31.979,8 | 20.589,0 | 5.658,3 | 237,7 | 103,6 | 5.391,1 |
| Март | 33.473,6 | 21.121,8 | 6.658,3 | 169,0 | 122,2 | 5.402,3 |
| Април | 39.511,9 | 23.171,8 | 10.658,3 | 207,2 | 70,1 | 5.404,6 |
| Мај | 35.648,3 | 20.375,8 | 9.681,3 | 214,6 | 23,6 | 5.353,0 |
| Јун | 34.492,2 | 22.218,4 | 6.658,3 | 254,1 | 7,4 | 5.354,0 |
| Јул | 33.886,9 | 21.583,0 | 6.658,3 | 256,1 | 8,3 | 5.381,2 |
| Август | 33.321,7 | 22.238,8 | 5.458,3 | 239,2 | 8,3 | 5.377,1 |
| Септембар | 32.017,7 | 22.770,8 | 3.658,3 | 134,0 | 71,5 | 5.382,9 |
| 2022 Укупно | 305.455,0 | 190.628,1 | 63.873,0 | 2.198,2 | 595,3 | 48.160,4 |

Табела 4. Издаци Републичког фонда за здравствено осигурање у мил. динара

| Период | Укупни расходи и издаци | Текући расходи | Расходи за запослене | Коришћење роба и услуга | Отплата камата | Донације и трансфери | Права из социјалног осигурања | Остали расходи | Капитални издаци | Отплата главнице | Набавка финансијске имовине |
|-------------|-------------------------|---------------------------|----------------------|-------------------------|----------------|----------------------|-------------------------------|----------------|------------------|------------------|-----------------------------|
| | 1 = 2 + 9 + 10 + 11 | 2 = 3 + 4 + 5 + 6 + 7 + 8 | 3 | 4 | 5 | 6 | 7 | 8 | 9 | 10 | 11 |
| 2005 Укупно | 102.759,7 | 102.651,7 | 1.009,1 | 458,6 | 1.710,0 | 0,0 | 99.389,2 | 84,8 | 62,6 | 0,0 | 45,5 |
| 2006 Укупно | 115.585,7 | 115.469,1 | 1.363,4 | 526,9 | 120,2 | 0,0 | 113.392,2 | 66,5 | 87,3 | 0,0 | 29,3 |
| 2007 Укупно | 144.249,4 | 143.806,5 | 2.048,4 | 736,2 | 232,7 | 0,0 | 140.584,2 | 204,9 | 442,9 | 0,0 | 0,0 |
| 2008 Укупно | 165.623,7 | 164.824,9 | 2.609,4 | 818,3 | 40,2 | 0,0 | 161.121,2 | 235,8 | 798,9 | 0,0 | 0,0 |
| 2009 Укупно | 177.310,9 | 176.843,7 | 2.892,4 | 781,5 | 6,5 | 2,0 | 173.111,6 | 49,7 | 467,2 | 0,0 | 0,0 |
| 2010 Укупно | 183.024,5 | 182.855,1 | 2.547,0 | 858,4 | 676,4 | 4,7 | 178.737,7 | 31,0 | 109,7 | 59,8 | 0,0 |
| 2011 Укупно | 193.295,2 | 193.222,4 | 2.830,7 | 840,8 | 4,9 | 10,1 | 189.501,6 | 34,4 | 72,8 | 0,0 | 0,0 |
| 2012 Укупно | 209.674,5 | 209.591,9 | 2.952,4 | 860,3 | 1,7 | 10,2 | 205.702,7 | 64,6 | 82,6 | 0,0 | 0,0 |
| 2013 Укупно | 218.672,1 | 218.563,7 | 2.774,5 | 823,4 | 3,3 | 12,7 | 214.730,7 | 219,2 | 108,4 | 0,0 | 0,0 |
| 2014 Укупно | 220.239,9 | 220.169,7 | 2.659,0 | 676,3 | 19,3 | 12,0 | 216.566,4 | 236,7 | 70,2 | 0,0 | 0,0 |
| 2015 Укупно | 208.531,7 | 207.218,4 | 2.259,4 | 688,2 | 0,6 | 10,6 | 204.122,0 | 137,7 | 87,4 | 0,0 | 1.225,9 |
| 2016 Укупно | 212.509,1 | 212.341,5 | 2.154,9 | 2.105,0 | 3,6 | 9,5 | 207.921,6 | 146,9 | 101,1 | 0,0 | 66,5 |
| 2017 Укупно | 218.844,6 | 218.755,5 | 1.980,3 | 1.657,6 | 126,5 | 7,6 | 214.718,2 | 265,3 | 89,1 | 0,0 | 0,0 |
| 2018 Укупно | 250.731,6 | 250.526,1 | 2.199,6 | 736,3 | 0,1 | 8,1 | 247.305,2 | 276,8 | 205,5 | 0,0 | 0,0 |
| 2019 Укупно | 265.073,1 | 264.186,4 | 2.414,1 | 943,5 | 0,3 | 8,3 | 260.473,5 | 346,7 | 95,2 | 0,0 | 791,5 |
| 2020 | | | | | | | | | | | |
| Јануар | 20.185,3 | 20.145,0 | 136,3 | 80,3 | 0,0 | 0,7 | 19.908,4 | 19,3 | 40,3 | 0,0 | 0,0 |
| Фебруар | 22.152,5 | 22.146,8 | 214,6 | 72,5 | 0,0 | 0,7 | 21.854,9 | 4,2 | 5,6 | 0,0 | 0,0 |
| Март | 48.512,6 | 37.606,3 | 226,3 | 14.646,3 | 15,4 | 0,8 | 22.714,4 | 3,3 | 10.906,3 | 0,0 | 0,0 |
| Април | 53.720,8 | 43.375,6 | 223,0 | 17.313,8 | 108,9 | 0,8 | 25.729,0 | 0,2 | 10.345,3 | 0,0 | 0,0 |
| Мај | 21.805,7 | 25.560,5 | 195,2 | 466,8 | 15,9 | 0,7 | 24.876,3 | 5,7 | -3.754,8 | 0,0 | 0,0 |
| Јун | 27.294,0 | 27.018,7 | 215,7 | 338,1 | 23,5 | 0,7 | 26.220,1 | 220,6 | 275,3 | 0,0 | 0,0 |
| Јул | 25.410,2 | 26.815,1 | 225,1 | 1.680,2 | 0,0 | 0,7 | 24.906,0 | 3,0 | -1.404,9 | 0,0 | 0,0 |
| Август | 27.981,6 | 27.898,6 | 221,1 | 1.780,6 | 1,0 | 0,7 | 25.886,5 | 8,7 | 83,1 | 0,0 | 0,0 |
| Септембар | 23.853,0 | 23.682,7 | 222,5 | 345,2 | 1,4 | 0,7 | 23.110,0 | 2,8 | 170,4 | 0,0 | 0,0 |
| Октобар | 28.568,3 | 29.085,2 | 226,2 | 1.914,0 | 0,0 | 0,8 | 26.938,7 | 5,7 | -516,9 | 0,0 | 0,0 |
| Новембар | 29.804,9 | 29.440,6 | 225,4 | 1.878,6 | 0,0 | 0,7 | 27.328,9 | 6,9 | 364,4 | 0,0 | 0,0 |
| Децембар | 37.184,6 | 36.468,3 | 326,4 | 5.339,5 | 4,6 | 0,7 | 30.794,1 | 3,0 | 570,7 | 145,6 | 0,0 |
| 2020 Укупно | 366.473,6 | 349.243,3 | 2.657,6 | 45.855,7 | 170,7 | 8,8 | 300.267,1 | 283,4 | 17.084,8 | 145,6 | 0,0 |
| 2021 | | | | | | | | | | | |
| Јануар | 28.032,1 | 27.934,5 | 143,1 | 729,2 | 0,0 | 0,8 | 27.059,4 | 2,1 | 97,6 | 0,0 | 0,0 |
| Фебруар | 28.821,0 | 28.360,0 | 242,2 | 2.187,2 | 4,4 | 0,8 | 25.920,6 | 4,9 | 461,0 | 0,0 | 0,0 |
| Март | 36.198,9 | 35.426,3 | 245,2 | 5.374,1 | 8,9 | 0,8 | 29.791,9 | 5,5 | 772,7 | 0,0 | 0,0 |
| Април | 31.966,0 | 31.285,8 | 240,8 | 1.599,6 | 0,0 | 0,7 | 29.442,8 | 1,8 | 680,1 | 0,0 | 0,0 |
| Мај | 29.823,2 | 29.435,5 | 237,8 | 1.937,7 | 5,8 | 0,8 | 27.215,3 | 38,2 | 387,8 | 0,0 | 0,0 |
| Јун | 30.286,2 | 30.603,8 | 234,1 | 2.345,2 | 0,9 | 0,8 | 28.019,1 | 3,6 | -317,6 | 0,0 | 0,0 |
| Јул | 33.473,8 | 32.934,8 | 238,7 | 1.643,2 | 0,2 | 0,8 | 31.045,5 | 6,6 | 539,0 | 0,0 | 0,0 |
| Август | 28.557,3 | 28.087,5 | 239,3 | 1.715,6 | 0,0 | 0,8 | 26.109,4 | 22,4 | 469,8 | 0,0 | 0,0 |
| Септембар | 32.503,9 | 32.316,4 | 237,6 | 2.663,6 | 0,0 | 0,8 | 29.413,1 | 1,4 | 187,5 | 0,0 | 0,0 |
| Октобар | 33.995,8 | 33.289,4 | 234,7 | 5.534,4 | 3,7 | 0,8 | 27.513,0 | 2,9 | 706,4 | 0,0 | 0,0 |
| Новембар | 35.443,5 | 35.190,1 | 236,0 | 5.663,2 | 10,1 | 0,8 | 29.275,5 | 4,6 | 253,4 | 0,0 | 0,0 |
| Децембар | 33.471,0 | 32.984,5 | 328,5 | -526,5 | -10,1 | 0,8 | 33.188,8 | 3,1 | 407,5 | 0,0 | 79,0 |
| 2021 Укупно | 382.572,8 | 377.848,6 | 2.857,9 | 30.866,3 | 23,9 | 9,3 | 343.994,1 | 97,2 | 4.645,3 | 0,0 | 79,0 |
| 2022 | | | | | | | | | | | |
| Јануар | 38.401,0 | 37.589,6 | 155,1 | 3.489,5 | 0,0 | 0,8 | 33.943,6 | 0,6 | 811,4 | 0,0 | 0,0 |
| Фебруар | 33.458,1 | 33.022,1 | 247,2 | 4.328,8 | 0,0 | 0,8 | 28.439,3 | 5,9 | 436,1 | 0,0 | 0,0 |
| Март | 33.309,7 | 32.923,7 | 253,8 | 2.334,0 | 0,0 | 0,9 | 30.332,1 | 2,9 | 386,0 | 0,0 | 0,0 |
| Април | 36.884,6 | 36.522,0 | 254,4 | 3.501,7 | 2,1 | 0,9 | 32.761,3 | 1,6 | 362,6 | 0,0 | 0,0 |
| Мај | 38.974,7 | 38.972,5 | 254,9 | 3.048,1 | 7,7 | 0,9 | 35.656,3 | 4,7 | 2,3 | 0,0 | 0,0 |
| Јун | 25.174,2 | 25.174,1 | 254,8 | 31,3 | 0,0 | 0,9 | 24.884,0 | 3,0 | 0,2 | 0,0 | 0,0 |
| Јул | 36.230,0 | 35.832,4 | 251,3 | 135,4 | 0,0 | 0,9 | 35.443,4 | 1,4 | 397,6 | 0,0 | 0,0 |
| Август | 30.252,1 | 30.189,2 | 256,1 | 103,7 | 0,0 | 0,9 | 29.821,3 | 7,2 | 62,9 | 0,0 | 0,0 |
| Септембар | 32.739,5 | 32.731,7 | 251,5 | 103,4 | 0,0 | 0,9 | 32.371,5 | 4,4 | 7,8 | 0,0 | 0,0 |
| 2022 Укупно | 305.424,1 | 302.957,2 | 2.179,1 | 17.075,7 | 9,9 | 7,9 | 283.652,8 | 31,9 | 2.466,9 | 0,0 | 0,0 |


Табела 5. Примања Националне службе за запошљавање у мил. динара

| Период | Укупни приходи и примања | Социјални доприноси | Донације и трансфери | Остали приходи | |
|--------------------|-----------------------------|---------------------|-------------------------|----------------|------|
| | 1 = 2 + 3 + 4 | 2 | 3 | 4 | |
| 2005 Укупно | 17.364,4 | 8.461,8 | 8.820,7 | 81,9 | |
| 2006 Укупно | 21.338,3 | 10.404,9 | 10.812,0 | 121,4 | |
| 2007 Укупно | 26.467,3 | 12.422,8 | 13.782,2 | 262,3 | |
| 2008 Укупно | 30.937,1 | 14.626,6 | 16.055,6 | 254,9 | |
| 2009 Укупно | 36.546,2 | 14.788,7 | 21.332,8 | 424,7 | |
| 2010 Укупно | 39.757,0 | 15.267,0 | 24.198,0 | 292,0 | |
| 2011 Укупно | 35.748,0 | 16.486,5 | 18.895,1 | 366,4 | |
| 2012 Укупно | 31.402,3 | 17.945,9 | 13.190,8 | 265,6 | |
| 2013 Укупно | 29.973,9 | 18.797,3 | 10.954,6 | 222,0 | |
| 2014 Укупно | 29.727,6 | 19.491,6 | 10.000,5 | 235,5 | |
| 2015 Укупно | 29.357,2 | 19.319,6 | 9.827,6 | 210,1 | |
| 2016 Укупно | 28.838,1 | 20.163,7 | 8.464,3 | 210,1 | |
| 2017 Укупно | 27.933,0 | 21.566,8 | 6.145,7 | 220,5 | |
| 2018 Укупно | 25.567,0 | 23.679,3 | 1.446,0 | 441,8 | |
| 2019 Укупно | 15.628,6 | 13.245,8 | 2.012,0 | 370,8 | |
| 2020 | Јануар | 1.084,0 | 991,5 | 61,3 | 31,2 |
| | Фебруар | 1.314,2 | 1.156,8 | 129,0 | 28,4 |
| | Март | 1.288,1 | 1.149,5 | 110,5 | 28,1 |
| | Април | 1.078,8 | 979,6 | 81,2 | 18,0 |
| | Мај | 924,5 | 764,5 | 139,0 | 21,0 |
| | Јун | 1.061,5 | 818,3 | 215,4 | 27,8 |
| | Јул | 1.324,2 | 1.054,2 | 240,4 | 29,6 |
| | Август | 1.857,7 | 1.175,0 | 653,6 | 29,1 |
| | Септембар | 1.269,9 | 1.034,0 | 192,4 | 43,5 |
| | Октобар | 2.225,9 | 1.273,7 | 921,0 | 31,2 |
| | Новембар | 1.569,6 | 1.259,3 | 281,5 | 28,8 |
| | Децембар | 1.923,2 | 1.665,2 | 224,5 | 33,5 |
| 2020 Укупно | 16.921,6 | 13.321,6 | 3.249,8 | 350,2 | |
| 2021 | Јануар | 1.944,3 | 1.103,7 | 810,1 | 30,5 |
| | Фебруар | 2.176,0 | 1.350,3 | 790,8 | 34,9 |
| | Март | 2.223,6 | 1.437,0 | 750,9 | 35,7 |
| | Април | 2.137,7 | 1.539,6 | 564,2 | 33,9 |
| | Мај | 1.798,6 | 1.297,2 | 472,4 | 29,0 |
| | Јун | 5.412,6 | 1.440,9 | 3.939,5 | 32,2 |
| | Јул | 2.327,7 | 1.432,6 | 844,0 | 51,1 |
| | Август | 2.327,1 | 1.405,3 | 890,1 | 31,7 |
| | Септембар | 1.998,3 | 1.416,2 | 552,9 | 29,2 |
| | Октобар | 1.805,4 | 1.417,8 | 357,9 | 29,7 |
| | Новембар | 1.858,4 | 1.468,7 | 357,2 | 32,5 |
| | Децембар | 1.993,0 | 1.857,4 | 97,0 | 38,6 |
| 2021 Укупно | 28.002,7 | 17.166,7 | 10.427,0 | 409,0 | |
| 2022 | Јануар | 1.759,9 | 1.202,9 | 526,1 | 30,9 |
| | Фебруар | 1.997,8 | 1.492,9 | 473,4 | 31,5 |
| | Март | 1.983,6 | 1.528,9 | 415,5 | 39,2 |
| | Април | 2.149,7 | 1.683,8 | 428,7 | 37,2 |
| | Мај | 2.047,8 | 1.470,5 | 542,4 | 34,9 |
| | Јун | 2.166,0 | 1.613,2 | 516,6 | 36,2 |
| | Јул | 2.095,1 | 1.575,9 | 482,7 | 36,5 |
| | Август | 2.123,8 | 1.614,1 | 469,0 | 40,7 |
| | Септембар | 2.106,6 | 1.654,1 | 413,5 | 39,0 |
| 2022 Укупно | 18.430,3 | 13.836,3 | 4.267,9 | 326,1 | |

Табела 6. Издаци Националне службе за запошљавање у мил. динара

| Период | Укупни расходи и издаци | Текући расходи | Расходи за запослене | Коришћење роба и услуга | Отплата камата | Донације и трансфери | Права из социјалног осигурања | Остали расходи | Капитални издаци | Отплата главнице | Набавка финансијске имовине |
|-------------|-------------------------------|---------------------------------|----------------------------|-------------------------------|-------------------|----------------------------|-------------------------------------|-------------------|---------------------|---------------------|-----------------------------------|
| | 1 = 2 + 9 + 10 + 11 | 2 = 3 + 4 + 5 + 6 + 7 + 8 | 3 | 4 | 5 | 6 | 7 | 8 | 9 | 10 | 11 |
| 2005 Укупно | 17.057,5 | 16.848,6 | 920,0 | 512,5 | 0,0 | 0,0 | 15.409,8 | 6,3 | 132,7 | 0,0 | 76,2 |
| 2006 Укупно | 21.168,6 | 21.051,7 | 1.106,4 | 723,3 | 0,0 | 0,0 | 19.212,9 | 9,1 | 116,9 | 0,0 | 0,0 |
| 2007 Укупно | 26.702,9 | 26.519,7 | 1.623,4 | 762,1 | 0,0 | 0,0 | 24.116,4 | 17,8 | 183,2 | 0,0 | 0,0 |
| 2008 Укупно | 31.274,1 | 31.046,6 | 1.902,4 | 752,8 | 10,4 | 0,0 | 28.322,3 | 58,7 | 227,5 | 0,0 | 0,0 |
| 2009 Укупно | 35.574,2 | 35.392,2 | 2.037,0 | 937,0 | 8,7 | 0,0 | 32.365,0 | 44,5 | 182,0 | 0,0 | 0,0 |
| 2010 Укупно | 39.878,3 | 39.674,5 | 1.945,1 | 1.153,9 | 6,5 | 0,0 | 36.530,0 | 39,0 | 203,8 | 0,0 | 0,0 |
| 2011 Укупно | 34.437,8 | 34.178,3 | 2.032,0 | 1.201,0 | 4,9 | 4,1 | 30.908,8 | 27,5 | 259,5 | 0,0 | 0,0 |
| 2012 Укупно | 30.646,1 | 30.280,6 | 1.914,0 | 1.150,2 | 10,7 | 6,9 | 26.972,3 | 226,5 | 365,5 | 0,0 | 0,0 |
| 2013 Укупно | 30.449,3 | 30.317,7 | 2.120,8 | 1.016,8 | 107,5 | 7,2 | 26.531,7 | 533,7 | 131,6 | 0,0 | 0,0 |
| 2014 Укупно | 27.372,0 | 26.828,3 | 1.993,4 | 819,6 | 0,0 | 6,8 | 23.682,7 | 325,9 | 199,0 | 0,0 | 344,8 |
| 2015 Укупно | 28.374,0 | 28.158,4 | 1.841,2 | 763,4 | 0,2 | 3,9 | 25.112,7 | 437,1 | 122,1 | 0,0 | 93,5 |
| 2016 Укупно | 26.127,3 | 25.410,2 | 1.777,1 | 802,4 | 0,0 | 3,9 | 21.182,7 | 1.644,1 | 555,7 | 0,0 | 161,4 |
| 2017 Укупно | 23.700,2 | 23.409,5 | 1.742,1 | 879,3 | 0,0 | 4,0 | 19.857,7 | 926,4 | 286,9 | 0,0 | 3,9 |
| 2018 Укупно | 23.112,0 | 22.653,7 | 1.741,1 | 928,1 | 0,0 | 3,4 | 19.562,6 | 418,5 | 458,3 | 0,0 | 0,0 |
| 2019 Укупно | 22.600,2 | 21.648,6 | 1.835,1 | 1.321,3 | 0,0 | 3,1 | 17.978,3 | 510,8 | 951,6 | 0,0 | 0,0 |
| 2020 | | | | | | | | | | | |
| Јануар | 1.532,4 | 1.387,0 | 83,0 | 83,6 | 0,0 | 0,2 | 1.142,8 | 77,4 | 145,4 | 0,0 | 0,0 |
| Фебруар | 1.578,9 | 1.560,7 | 162,8 | 76,3 | 0,0 | 0,2 | 1.240,7 | 80,7 | 18,2 | 0,0 | 0,0 |
| Март | 1.555,4 | 1.546,6 | 160,7 | 103,9 | 0,0 | 0,0 | 1.206,2 | 75,8 | 8,8 | 0,0 | 0,0 |
| Април | 1.480,9 | 1.372,9 | 160,7 | 79,5 | 0,0 | 0,1 | 1.109,5 | 23,1 | 108,0 | 0,0 | 0,0 |
| Мај | 1.585,8 | 1.559,3 | 165,6 | 80,4 | 0,0 | 0,1 | 1.265,6 | 47,6 | 26,5 | 0,0 | 0,0 |
| Јун | 2.132,5 | 1.857,0 | 158,4 | 91,4 | 0,0 | 0,1 | 1.546,1 | 61,0 | 275,5 | 0,0 | 0,0 |
| Јул | 2.111,6 | 1.966,6 | 165,2 | 86,0 | 0,0 | 0,2 | 1.656,0 | 59,2 | 145,0 | 0,0 | 0,0 |
| Август | 1.778,8 | 1.719,8 | 161,3 | 81,9 | 0,0 | 0,1 | 1.423,5 | 53,0 | 59,0 | 0,0 | 0,0 |
| Септембар | 1.847,6 | 1.838,1 | 160,0 | 141,6 | 0,0 | 0,2 | 1.452,5 | 83,8 | 9,5 | 0,0 | 0,0 |
| Октобар | 1.773,7 | 1.735,5 | 162,7 | 83,0 | 0,0 | 0,2 | 1.423,7 | 65,9 | 38,2 | 0,0 | 0,0 |
| Новембар | 1.696,2 | 1.641,8 | 165,8 | 88,3 | 0,0 | 0,2 | 1.324,0 | 63,5 | 54,4 | 0,0 | 0,0 |
| Децембар | 2.255,3 | 1.951,4 | 244,6 | 199,0 | 0,0 | 0,2 | 1.440,9 | 66,7 | 303,9 | 0,0 | 0,0 |
| 2020 Укупно | 21.329,1 | 20.136,7 | 1.950,8 | 1.194,9 | 0,0 | 1,8 | 16.231,5 | 757,7 | 1.192,4 | 0,0 | 0,0 |
| 2021 | | | | | | | | | | | |
| Јануар | 1.351,7 | 1.272,6 | 92,8 | 72,8 | 0,0 | 0,2 | 1.033,3 | 73,5 | 79,1 | 0,0 | 0,0 |
| Фебруар | 1.867,6 | 1.863,1 | 165,7 | 82,4 | 0,0 | 0,1 | 1.531,6 | 83,3 | 4,5 | 0,0 | 0,0 |
| Март | 1.935,3 | 1.816,4 | 166,7 | 85,6 | 0,0 | 0,1 | 1.480,5 | 83,5 | 118,9 | 0,0 | 0,0 |
| Април | 1.832,2 | 1.829,0 | 245,1 | 86,8 | 0,0 | 0,2 | 1.441,1 | 55,8 | 3,2 | 0,0 | 0,0 |
| Мај | 1.760,8 | 1.642,9 | 101,3 | 83,3 | 0,0 | 0,1 | 1.419,5 | 38,7 | 117,9 | 0,0 | 0,0 |
| Јун | 6.047,3 | 5.992,1 | 173,9 | 75,1 | 0,0 | 0,2 | 5.701,4 | 41,5 | 55,2 | 0,0 | 0,0 |
| Јул | 2.398,3 | 2.259,5 | 171,0 | 163,3 | 0,0 | 0,1 | 1.889,8 | 35,3 | 138,8 | 0,0 | 0,0 |
| Август | 1.822,0 | 1.755,9 | 170,0 | 83,2 | 0,0 | 0,1 | 1.474,4 | 28,2 | 66,1 | 0,0 | 0,0 |
| Септембар | 1.925,4 | 1.721,3 | 171,2 | 107,4 | 0,0 | 0,0 | 1.419,9 | 22,8 | 204,1 | 0,0 | 0,0 |
| Октобар | 1.659,3 | 1.634,8 | 170,8 | 77,5 | 0,0 | 0,0 | 1.356,5 | 29,9 | 24,5 | 0,0 | 0,0 |
| Новембар | 1.815,7 | 1.704,0 | 170,7 | 184,6 | 0,0 | 0,0 | 1.313,7 | 35,0 | 111,7 | 0,0 | 0,0 |
| Децембар | 2.128,0 | 1.895,0 | 260,3 | 221,1 | 0,0 | 0,0 | 1.374,9 | 38,6 | 233,1 | 0,0 | 0,0 |
| 2021 Укупно | 26.543,6 | 25.386,6 | 2.059,5 | 1.323,2 | 0,0 | 1,1 | 21.436,7 | 566,1 | 1.157,1 | 0,0 | 0,0 |
| 2022 | | | | | | | | | | | |
| Јануар | 1.359,3 | 1.359,3 | 92,5 | 73,3 | 0,0 | 0,0 | 1.170,9 | 22,6 | 0,0 | 0,0 | 0,0 |
| Фебруар | 1.721,4 | 1.712,3 | 179,2 | 92,4 | 0,0 | 0,0 | 1.412,5 | 28,2 | 9,1 | 0,0 | 0,0 |
| Март | 1.821,2 | 1.801,1 | 179,0 | 114,8 | 0,0 | 0,0 | 1.474,0 | 33,3 | 20,1 | 0,0 | 0,0 |
| Април | 1.900,6 | 1.900,5 | 186,7 | 135,6 | 0,0 | 0,0 | 1.555,9 | 22,3 | 0,1 | 0,0 | 0,0 |
| Мај | 2.072,1 | 2.071,5 | 188,6 | 130,4 | 0,0 | 0,0 | 1.725,8 | 26,7 | 0,6 | 0,0 | 0,0 |
| Јун | 2.359,7 | 2.359,7 | 195,3 | 103,1 | 0,0 | 0,0 | 2.038,1 | 23,2 | 0,0 | 0,0 | 0,0 |
| Јул | 2.065,3 | 1.901,0 | 181,4 | 119,3 | 0,0 | 0,0 | 1.588,8 | 11,5 | 164,3 | 0,0 | 0,0 |
| Август | 2.178,2 | 2.017,6 | 181,3 | 124,2 | 0,0 | 0,0 | 1.696,2 | 15,9 | 160,6 | 0,0 | 0,0 |
| Септембар | 2.237,1 | 2.011,7 | 183,6 | 122,3 | 0,0 | 0,0 | 1.685,4 | 20,4 | 225,4 | 0,0 | 0,0 |
| 2022 Укупно | 17.714,9 | 17.134,7 | 1.567,6 | 1.015,4 | 0,0 | 0,0 | 14.347,6 | 204,1 | 580,2 | 0,0 | 0,0 |

ЈАВНИ ДУГ



ЈАВНИ ДУГ РЕПУБЛИКЕ СРБИЈЕ
АНАЛИЗА СТАЊА ДУГА РЕПУБЛИКЕ СРБИЈЕ У ПЕРИОДУ ОД 2000. ГОДИНЕ ДО 30.09.2022. ГОДИНЕ

А. ДИРЕКТНЕ ОБАВЕЗЕ

у милионима EUR

| | 31.12.2000 | 31.12.2001 | 31.12.2002 | 31.12.2003 | 31.12.2004 | 31.12.2005 | 31.12.2006 | 31.12.2007 | 31.12.2008 | 31.12.2009 | 31.12.2010 | 31.12.2011 | 31.12.2012 | 31.12.2013 | 31.12.2014 | 31.12.2015 | 31.12.2016 | 31.12.2017 | 31.12.2018 | 31.12.2019 | 31.12.2020 | 31.12.2021 | 30.9.2022 |
|--------------------------------|-----------------|-----------------|-----------------|-----------------|----------------|----------------|----------------|----------------|----------------|----------------|-----------------|-----------------|-----------------|-----------------|-----------------|-----------------|-----------------|-----------------|-----------------|-----------------|-----------------|-----------------|-----------------|
| УНУТРАШЊИ ДУГ | 4.108,0 | 3.870,5 | 4.151,9 | 4.239,6 | 4.064,5 | 4.255,5 | 3.837,0 | 3.413,3 | 3.161,6 | 4.050,2 | 4.571,8 | 5.440,6 | 6.495,6 | 7.054,6 | 8.225,2 | 9.051,0 | 8.767,7 | 9.089,1 | 9.413,5 | 9.814,9 | 11.217,7 | 11.344,8 | 11.175,3 |
| СПОЉНИ ДУГ | 10.059,0 | 9.561,1 | 7.230,2 | 6.563,6 | 5.266,9 | 5.364,1 | 4.745,5 | 4.615,8 | 4.691,2 | 4.406,4 | 5.872,7 | 7.238,6 | 8.621,0 | 10.244,9 | 11.991,5 | 13.370,5 | 13.908,2 | 12.369,5 | 12.077,0 | 12.640,9 | 14.028,5 | 17.407,2 | 19.637,3 |
| УКУПНО ДИРЕКТНЕ ОБАВЕЗЕ | 14.167,1 | 13.431,7 | 11.382,0 | 10.803,2 | 9.331,4 | 9.619,6 | 8.582,6 | 8.029,1 | 7.852,7 | 8.456,6 | 10.444,5 | 12.679,2 | 15.116,7 | 17.299,5 | 20.216,7 | 22.421,4 | 22.675,9 | 21.458,6 | 21.490,5 | 22.455,8 | 25.246,2 | 28.752,0 | 30.812,6 |

Б. ИНДИРЕКТНЕ ОБАВЕЗЕ

| | | | | | | | | | | | | | | | | | | | | | | | |
|----------------------------------|-----------------|-----------------|-----------------|-----------------|----------------|-----------------|----------------|----------------|----------------|----------------|-----------------|-----------------|-----------------|-----------------|-----------------|-----------------|-----------------|-----------------|-----------------|-----------------|-----------------|-----------------|-----------------|
| УНУТРАШЊИ ДУГ | 0,0 | 0,0 | 0,0 | 0,0 | 0,0 | 0,0 | 0,0 | 0,0 | 0,0 | 135,0 | 340,0 | 535,8 | 722,6 | 857,1 | 687,3 | 607,6 | 381,7 | 209,3 | 154,6 | 177,9 | 216,2 | 262,0 | 491,4 |
| СПОЉНИ ДУГ | 0,0 | 2,2 | 147,2 | 220,0 | 344,4 | 663,1 | 769,5 | 846,2 | 928,7 | 1.257,4 | 1.372,5 | 1.573,8 | 1.877,8 | 1.984,7 | 1.857,6 | 1.789,6 | 1.762,7 | 1.553,6 | 1.369,5 | 1.310,3 | 1.207,0 | 1.120,2 | 1.115,6 |
| УКУПНО ИНДИРЕКТНЕ ОБАВЕЗЕ | 0,0 | 2,2 | 147,2 | 220,0 | 344,4 | 663,1 | 769,5 | 846,2 | 928,7 | 1.392,4 | 1.712,5 | 2.109,6 | 2.600,4 | 2.841,8 | 2.544,9 | 2.397,2 | 2.144,3 | 1.762,9 | 1.524,1 | 1.488,2 | 1.423,2 | 1.382,2 | 1.607,0 |
| УКУПНО А+Б | 14.167,1 | 13.433,9 | 11.529,3 | 11.023,2 | 9.675,8 | 10.282,7 | 9.352,0 | 8.875,3 | 8.781,4 | 9.849,0 | 12.156,9 | 14.788,8 | 17.717,0 | 20.141,3 | 22.761,6 | 24.818,6 | 24.820,2 | 23.221,5 | 23.014,6 | 23.944,0 | 26.669,3 | 30.134,2 | 32.419,5 |

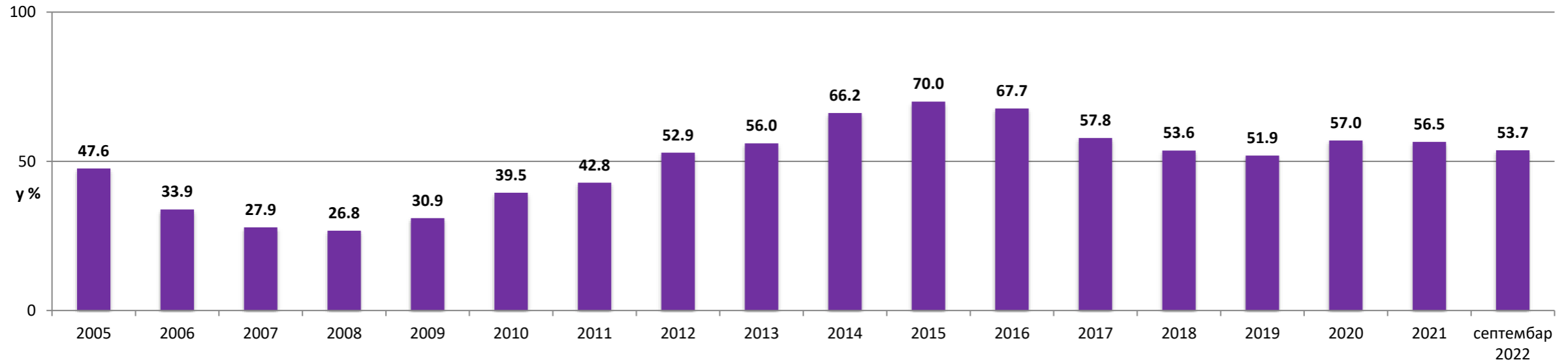
у милионима РСД

| | | | | | | | | | | | | | | | | | | | | | | | |
|------------------------------|------------------|------------------|------------------|------------------|------------------|------------------|------------------|------------------|------------------|------------------|--------------------|--------------------|--------------------|--------------------|--------------------|--------------------|--------------------|--------------------|--------------------|--------------------|--------------------|--------------------|--------------------|
| СТАЊЕ ДУГА У ДИНАРИМА | 831.252,5 | 802.076,2 | 709.225,4 | 753.023,7 | 763.272,9 | 879.168,7 | 738.811,9 | 703.248,7 | 778.039,4 | 944.408,2 | 1.282.535,8 | 1.547.511,3 | 2.014.750,6 | 2.309.041,5 | 2.753.198,8 | 3.018.589,4 | 3.064.611,4 | 2.751.116,1 | 2.720.201,7 | 2.815.642,9 | 3.135.785,1 | 3.543.240,5 | 3.803.392,7 |
|------------------------------|------------------|------------------|------------------|------------------|------------------|------------------|------------------|------------------|------------------|------------------|--------------------|--------------------|--------------------|--------------------|--------------------|--------------------|--------------------|--------------------|--------------------|--------------------|--------------------|--------------------|--------------------|

УЧЕШЋЕ ЈАВНОГ ДУГА РЕПУБЛИКЕ СРБИЈЕ У БРУТО ДОМАЋЕМ ПРОИЗВОДУ У ПЕРИОДУ ОД 2005. ДО 30.09.2022. ГОДИНЕ

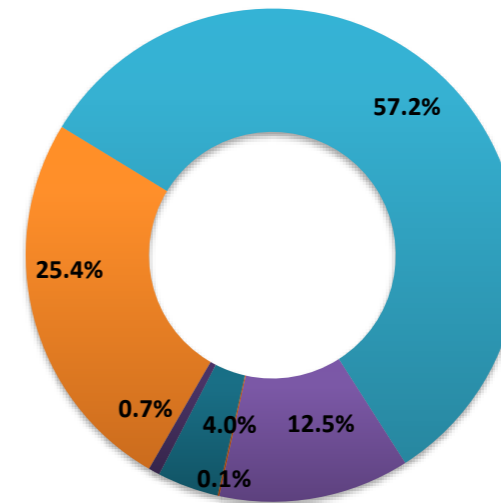
| ЈАВНИ ДУГ/БДП (у %) | ГОДИНА | | | | | | | | | | | | | | | | | |
|---------------------|--------|------|------|------|------|------|------|------|------|------|------|------|------|------|------|------|------|----------|
| | 2005 | 2006 | 2007 | 2008 | 2009 | 2010 | 2011 | 2012 | 2013 | 2014 | 2015 | 2016 | 2017 | 2018 | 2019 | 2020 | 2021 | Сеп 2022 |
| | 47,6 | 33,9 | 27,9 | 26,8 | 30,9 | 39,5 | 42,8 | 52,9 | 56,0 | 66,2 | 70,0 | 67,7 | 57,8 | 53,6 | 51,9 | 57,0 | 56,5 | 53,7 |

Учешће јавног дуга Републике Србије у БДП у периоду од 2005. до 30. септембра 2022. године



Јавни дуг Републике Србије на дан 30. септембар 2022. године – валутна структура:

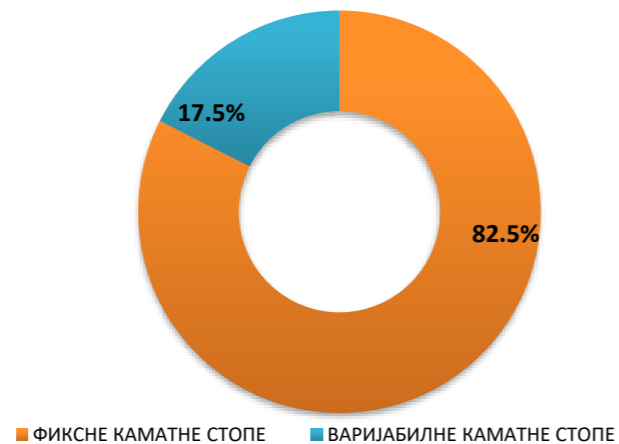
| Валута | Износ у оригиналној валути | Износ у RSD | Учешће у јавном дугу |
|-----------------|----------------------------|--------------------------|----------------------|
| RSD | 965.483.347.370 | 965.483.347.370 | 25,4% |
| EUR | 18.552.537.343 | 2.176.544.720.752 | 57,2% |
| USD | 3.980.688.064 | 475.905.588.580 | 12,5% |
| CHF | 34.156.819 | 4.184.196.714 | 0,1% |
| XDR | 1.003.363.158 | 153.049.002.644 | 4,0% |
| Остале валуте * | | 28.225.829.052 | 0,7% |
| УКУПНО | | 3.803.392.685.112 | 100,0% |



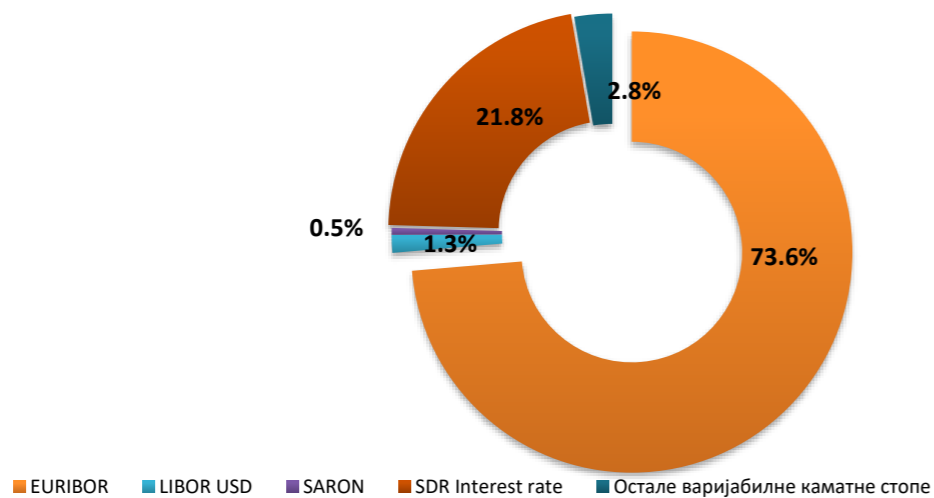
■ RSD
 ■ EUR
 ■ USD
 ■ CHF
 ■ XDR
 ■ Остале валуте *

*GBP, JPY, DKK, SEK, NOK, CNY, KWD, AED

Стање јавног дуга Републике Србије на дан
30. септембар 2022. године, структура по каматним стопама



Структура варијабилних каматних стопа на дан 30. септембар 2022. године



| | |
|----------------------------------|--------------------------|
| УКУПНО ЈАВНИ ДУГ | 3.803.392.685.112 |
| ФИКСНЕ КАМАТНЕ СТОПЕ | 3.136.157.049.960 |
| ВАРИЈАБИЛНЕ КАМАТНЕ СТОПЕ | 667.235.635.152 |
| EURIBOR | 491.386.591.257 |
| LIBOR USD | 8.720.072.894 |
| SARON | 3.331.599.498 |
| SDR Interest rate | 145.392.884.334 |
| Остале варијабилне каматне стопе | 18.404.487.169 |
| УКУПНО | 100,0% |
| ФИКСНЕ КАМАТНЕ СТОПЕ | 82,5% |
| ВАРИЈАБИЛНЕ КАМАТНЕ СТОПЕ | 17,5% |
| EURIBOR | 12,9% |
| LIBOR USD | 0,2% |
| SARON | 0,1% |
| SDR Interest rate | 3,8% |
| Остале варијабилне каматне стопе | 0,5% |
| ВАРИЈАБИЛНЕ КАМАТНЕ СТОПЕ | |
| EURIBOR | 73,6% |
| LIBOR USD | 1,3% |
| SARON | 0,5% |
| SDR Interest rate | 21,8% |
| Остале варијабилне каматне стопе | 2,8% |

ЈАВНИ ДУГ РЕПУБЛИКЕ СРБИЈЕ
СТАЊЕ ДУГА РЕПУБЛИКЕ СРБИЈЕ НА ДАН 30.09.2022. ГОДИНЕ

А. ДИРЕКТНЕ ОБАВЕЗЕ

| 1. УНУТРАШЊИ ДУГ (у хиљадама) | Опис задужења | Валута | Уговорени износ у оригиналној валути* | Стање дуга у EUR на дан 30.09.2022. године | Стање дуга у USD на дан 30.09.2022. године | Стање дуга у RSD на дан 30.09.2022. године |
|--|--|--------|---------------------------------------|--|--|--|
| УКУПНО ДРЖАВНЕ ХАРТИЈЕ ОД ВРЕДНОСТИ ЕМИТОВАНЕ НА ДОМАЋЕМ ФИНАНСИЈСКОМ ТРЖИШТУ | | | | 10.434.422 | 10.239.294 | 1.224.144.510 |
| | Дугорочне хартије од вредности емитоване на домаћем финансијском тржишту у динарима | RSD | 940.543.738 | 8.017.052 | 7.867.130 | 940.543.738 |
| | Дугорочне хартије од вредности емитоване на домаћем финансијском тржишту у еврима | EUR | 2.417.370 | 2.417.370 | 2.372.164 | 283.600.772 |
| УКУПНО ШТЕДНЕ ОБВЕЗНИЦЕ | | | | 15.179 | 14.895 | 1.780.731 |
| | Дугорочне штедне обвезнице деноминване у динарима | RSD | 195.734 | 1.333 | 1.308 | 156.394 |
| | Дугорочне штедне обвезнице деноминване у еврима | EUR | 17.485 | 13.846 | 13.587 | 1.624.337 |
| УКУПНО ДРЖАВНЕ ОБВЕЗНИЦЕ - РЕСТИТУЦИЈА | | | | 69.445 | 68.147 | 8.147.180 |
| | Државне обвезнице - Реституција | EUR | 69.445 | 69.445 | 68.147 | 8.147.180 |
| УКУПНО СТАРА ДЕВИЗНА ШТЕДЊА | | | | 395.945 | 388.541 | 46.451.463 |
| | Грађани - Стара девизна штедња | EUR | 4.000.000 | 370.792 | 363.858 | 43.500.534 |
| | Неисплаћена девизна штедња грађана положена код банака чије је седиште на територији Републике Србије и њиховим филијалама на територијама бивших република СФРЈ | EUR | 96.000 | 25.153 | 24.683 | 2.950.929 |
| УКУПНО КРЕДИТИ ПОСЛОВНИХ БАНАКА | | | | 190.901 | 187.332 | 22.396.155 |
| | UniCredit Bank Srbija a.d. Beograd - Финансирање пројекта Рума-Шабац-Лозница | RSD | 11.288.640 | 96.222 | 94.423 | 11.288.600 |
| | Banca Intesa a.d. Beograd - Финансирање пројекта Рума - Шабац - Лозница | RSD | 14.900.000 | 28.754 | 28.217 | 3.373.414 |
| | OTP banka Srbija AD Novi Sad - Пројекат реконструкције и модернизације железничке пруге Суботица-Хоргош граница са Мађарском (Сегедин) | EUR | 70.000 | 65.925 | 64.692 | 7.734.142 |
| УКУПНО ОСТАЛЕ ОСТАЛЕ ОБАВЕЗЕ | | | | 69.369 | 68.072 | 8.138.225 |
| | Пољопривредници - Дуг по основу Републичког фонда за пензијско и инвалидско осигурање | RSD | 20.000.000 | 22.535 | 22.113 | 2.643.738 |
| | Запослени - Дуг по основу преузимања Републичког фонда за пензијско и инвалидско осигурање | RSD | 23.500.000 | 6.208 | 6.092 | 728.360 |
| | Обавеза Vojvođanske banke a.d. Novi Sad према НБС | RSD | 196.070 | 4.988 | 4.895 | 585.240 |
| | Зајам за привредни развој | EUR | 56.000 | 7.601 | 7.459 | 891.713 |
| | Обавезе СРЈ према НБС по основу Уговора Г. Бр. 840 од 26. септембра 1995. године | RSD | 377.319 | 1.840 | 1.806 | 215.904 |
| УКУПНО УНУТРАШЊИ ДУГ (директне обавезе) | | | | 11.175.262 | 10.966.280 | 1.311.058.265 |

| 2. СПОЉНИ ДУГ (у хиљадама) | | | | | | |
|--|--------|---------------------------------------|--|--|--|--|
| Опис задужења | Валута | Уговорени износ у оригиналној валути* | Стање дуга у EUR на дан 30.09.2022. године | Стање дуга у USD на дан 30.09.2022. године | Стање дуга у RSD на дан 30.09.2022. године | |
| УКУПНО МЕЂУНАРОДНА БАНКА ЗА ОБНОВУ И РАЗВОЈ | | | 2.224.933 | 2.183.326 | 261.024.506 | |
| IBRD A | EUR | 477.430 | 168.628 | 165.475 | 19.783.116 | |
| IBRD B | EUR | 907.264 | 338.319 | 331.992 | 39.690.846 | |
| IBRD - Додатно финансирање пројекта Енергетске ефикасности за Србију | EUR | 13.300 | 1.670 | 1.639 | 195.925 | |
| IBRD - Пружање унапређених услуга на локалном нивоу | EUR | 31.839 | 1.692 | 1.660 | 198.509 | |
| IBRD - Пројекат Регионални развој Бора | EUR | 7.213 | 906 | 889 | 106.245 | |
| IBRD - Рехабилитација система за наводњавање и одводњавање | EUR | 33.923 | 4.352 | 4.270 | 510.541 | |
| IBRD - Пројекат реформе пољопривреде у транзицији | EUR | 7.977 | 997 | 979 | 117.010 | |
| IBRD - Програмски развој приватног и финансијског сектора (PFDPL) | EUR | 34.900 | 18.891 | 18.538 | 2.216.296 | |
| IBRD - Коридор 10 | EUR | 275.200 | 161.332 | 158.315 | 18.927.169 | |
| IBRD - Програмски зајам за развој приватног и финансијског сектора II | EUR | 70.800 | 41.276 | 40.505 | 4.842.461 | |
| IBRD - Програмски зајам за развој јавних финансија | EUR | 70.100 | 40.868 | 40.104 | 4.794.583 | |
| IBRD - Пројекат здравства | EUR | 10.155 | 2.956 | 2.901 | 346.792 | |
| IBRD - Додатно финансирање пројекта реконструкције саобраћаја | EUR | 35.756 | 4.517 | 4.432 | 529.907 | |
| IBRD - Други програмски зајам за развој јавних финансија | EUR | 73.529 | 73.529 | 72.154 | 8.626.316 | |
| IBRD - Пројекат подршке Агенцији за осигурање депозита | EUR | 145.299 | 961 | 943 | 112.794 | |
| IBRD - Пројекат рехабилитације путева и унапређења безбедности саобраћаја | EUR | 56.405 | 33.347 | 32.723 | 3.912.163 | |
| IBRD - Пројекат хитне санације од поплава | EUR | 219.525 | 219.525 | 215.419 | 25.754.154 | |
| IBRD - Други пројекат здравства у Србији | EUR | 29.100 | 19.533 | 19.167 | 2.291.542 | |
| IBRD - Први програмски зајам за развој и реструктурирање државних предузећа | EUR | 88.300 | 88.300 | 86.649 | 10.359.171 | |
| IBRD - Пројекат унапређења земљишне администрације у Србији | EUR | 36.200 | 26.666 | 26.167 | 3.128.381 | |
| IBRD - Пројекат за унапређење конкурентности и запошљавања | EUR | 84.927 | 84.927 | 83.339 | 9.963.485 | |
| IBRD - Програм модернизације и оптимизације јавне управе | EUR | 57.960 | 50.709 | 49.761 | 5.949.097 | |
| IBRD - Други програмски зајам за развој и реструктурирање државних предузећа | EUR | 89.800 | 89.800 | 88.121 | 10.535.147 | |
| IBRD - Додатно финансирање за Пројекат аутопут Коридор 10 | EUR | 35.000 | 31.500 | 30.911 | 3.695.514 | |
| IBRD - Први програмски зајам за развојне политике у области јавних расхода и јавних предузећа | EUR | 182.600 | 182.600 | 179.185 | 21.422.249 | |
| IBRD - Зајам за развојне политике у области управљања ризицима од елементарних непогода са опцијом одложеног повлачења средстава | EUR | 66.100 | 66.100 | 64.864 | 7.754.713 | |
| IBRD - Програм унапређења ефикасности и одрживости инфраструктуре | EUR | 100.000 | 61.327 | 60.180 | 7.194.746 | |
| IBRD - Пројекат инклузивног предшколског образовања и васпитања | EUR | 47.000 | 21.698 | 21.292 | 2.545.560 | |
| IBRD - Додатно финансирање за други пројекат развоја здравства Србије | EUR | 25.000 | 13.914 | 13.654 | 1.632.334 | |
| IBRD - Пројекат пружања подршке финансијским институцијама у државном власништву | EUR | 40.100 | 31.416 | 30.829 | 3.685.687 | |
| IBRD - Други програмски зајам за развојне политике у области јавних расхода | EUR | 160.600 | 160.600 | 157.597 | 18.841.255 | |
| IBRD - Пројекат унапређења услуга електронске управе | EUR | 43.800 | 5.843 | 5.733 | 685.442 | |
| IBRD - Пројекат модернизације пореске администрације | EUR | 45.300 | 4.713 | 4.625 | 552.949 | |
| IBRD - Пројекат унапређења трговине и саобраћаја Западног Балкана уз примену вишефазног програмског приступа | EUR | 35.000 | 1.027 | 1.008 | 120.490 | |
| IBRD - Пројекат за конкурентну пољопривреду | EUR | 45.800 | 14.115 | 13.851 | 1.655.883 | |
| IBRD - Додатно финансирање за пројекат унапређења земљишне администрације у Србији | EUR | 21.000 | 8.865 | 8.699 | 1.039.993 | |
| IBRD - Пројекат акцелерације иновација и подстицања раста предузетништва у Републици Србији | EUR | 43.000 | 9.226 | 9.054 | 1.082.413 | |
| IBRD - Хитан одговор Републике Србије на COVID - 19 | EUR | 92.000 | 44.365 | 43.535 | 5.204.779 | |
| IBRD - Пројекат интегрисаног развоја коридора реке Саве и Дрине применом вишефазног програмског приступа | EUR | 78.200 | 10.196 | 10.005 | 1.196.115 | |

| | | | | | |
|--|-----|---------|------------------|------------------|--------------------|
| IBRD - Програмски зајам за развојне политике за ефикасност јавног сектора и зелени опоравак | EUR | 82.600 | 82.600 | 81.055 | 9.690.459 |
| IBRD - Пројекат модернизације железничког сектора применом вишефазног програмског приступа | EUR | 51.000 | 1.128 | 1.106 | 132.276 |
| УКУПНО МЕЂУНАРОДНА АСОЦИЈАЦИЈА ЗА РАЗВОЈ | | | 60.944 | 59.805 | 7.149.877 |
| IDA - Други кредит за структурно прилагођавање | SDR | 30.100 | 7.827 | 7.681 | 918.267 |
| IDA - Кредит за развој приватног и банкарског сектора | SDR | 68.100 | 00 | 00 | 00 |
| IDA - Други кредит за прилагођавање приватног и финансијског сектора | SDR | 58.700 | 3.816 | 3.745 | 447.693 |
| IDA - Пројекат за финансирање структурног прилагођавања социјалног сектора | SDR | 60.400 | 3.927 | 3.853 | 460.659 |
| IDA - Пројекат развоја школовања | SDR | 7.306 | 00 | 00 | 00 |
| IDA - Пројекат за олакшавање трговине и саобраћаја у Југоисточној Европи | SDR | 4.345 | 00 | 00 | 00 |
| IDA - Пројекат омогућавања финансирања извоза | SDR | 8.345 | 00 | 00 | 00 |
| IDA - Пројекат техничке помоћи у приватизацији и реструктурирању банака и предузећа | SDR | 7.711 | 501 | 492 | 58.811 |
| IDA - Пројекат промоције запошљавања | SDR | 1.780 | 231 | 227 | 27.151 |
| IDA - Пројекат здравства | SDR | 14.693 | 955 | 937 | 112.059 |
| IDA - Пројекат за катастар непокретности и упис права у Србији | SDR | 19.274 | 3.759 | 3.689 | 441.006 |
| IDA - Пројекат енергетске ефикасности у Србији | SDR | 14.095 | 2.749 | 2.697 | 322.488 |
| IDA - Пројекат консолидације наплате и реформе пензионе администрације у Србији | SDR | 16.265 | 5.287 | 5.188 | 620.232 |
| IDA - Пројекат ревитализације система за наводњавање и одводњавање Србије | SDR | 16.016 | 6.247 | 6.130 | 732.884 |
| IDA - Први кредит за програмски развој политике у приватном и финансијском сектору | SDR | 38.000 | 14.822 | 14.545 | 1.738.910 |
| IDA - Пројекат реконструкције саобраћаја у Србији | SDR | 36.665 | 7.151 | 7.017 | 838.919 |
| IDA - Додатно финансирање пројекта енергетске ефикасности за Србију | SDR | 6.276 | 3.672 | 3.603 | 430.797 |
| УКУПНО ЕВРОПСКА ИНВЕСТИЦИОНА БАНКА | | | 1.369.251 | 1.343.645 | 160.637.654 |
| EIB - Обнова регионалних болница | EUR | 50.000 | 11.750 | 11.531 | 1.378.534 |
| EIB - Пројекат обнове школа | EUR | 25.000 | 9.224 | 9.051 | 1.082.100 |
| EIB - Апекс зајам за мала и средња предузећа | EUR | 250.000 | 00 | 00 | 00 |
| EIB - Општинска и регионална инфраструктура | EUR | 50.000 | 33.089 | 32.470 | 3.881.891 |
| EIB - Истраживање и развој у јавном сектору | EUR | 200.000 | 143.205 | 140.527 | 16.800.552 |
| EIB - Пројекат модернизације школа | EUR | 50.000 | 44.586 | 43.752 | 5.230.722 |
| EIB - Клинички центри/А | EUR | 80.000 | 71.463 | 70.127 | 8.383.928 |
| EIB - Клинички центри/Б | EUR | 70.000 | 63.000 | 61.822 | 7.391.028 |
| EIB - Клинички центри/Ц | EUR | 50.000 | 00 | 00 | 00 |
| EIB - Апекс зајам за мала и средња предузећа II/А, II/Б и II/Ц | EUR | 249.389 | 2.956 | 2.901 | 346.765 |
| EIB - Коридор 10-Аутопут (Е80)-фаза 1 | EUR | 265.000 | 252.405 | 247.685 | 29.611.663 |
| EIB - Коридор 10-Аутопут (Е 75) | EUR | 314.000 | 306.158 | 300.433 | 35.917.816 |
| EIB - Унапређење објеката правосудних органа | EUR | 15.000 | 13.842 | 13.583 | 1.623.932 |
| EIB - Апекс зајам за мала и средња предузећа и друге приоритете III/А | EUR | 148.370 | 46.477 | 45.608 | 5.452.591 |
| EIB - Рехабилитација и безбедност путева | EUR | 100.000 | 62.723 | 61.550 | 7.358.524 |
| EIB - Општинска и регионална инфраструктура Б | EUR | 23.746 | 23.746 | 23.302 | 2.785.833 |
| EIB - Унапређење објеката правосудних органа Б | EUR | 14.271 | 14.271 | 14.004 | 1.674.240 |
| EIB - Апекс зајам за мала и средња предузећа и друге приоритете III/Б | EUR | 144.312 | 94.421 | 92.655 | 11.077.223 |
| EIB - Развој речне транспортне инфраструктуре у Србији | EUR | 100.000 | 25.735 | 25.254 | 3.019.176 |
| EIB - Железничка пруга Ниш - Димитровград | EUR | 134.000 | 00 | 00 | 00 |
| EIB - Ревитализације јавне инфраструктуре у најугроженијим и најсиромашнијим општинама у земљи_Партнерство за локални развој | EUR | 22.000 | 14.287 | 14.020 | 1.676.096 |
| EIB - Оквир за јачање отпорности локалне инфраструктуре | EUR | 40.000 | 12.000 | 11.776 | 1.407.815 |
| EIB - Аутопут Е-80 деоница Ниш-Мердаре фаза I | EUR | 100.000 | 4.743 | 4.654 | 556.397 |
| EIB - Гасни интерконејтор Ниш – Димитровград – Бугарска (граница) | EUR | 25.000 | 00 | 00 | 00 |

| | | | | | |
|---|-----|---------|------------------|------------------|--------------------|
| EIB - COVID-19 Подршка Влади Србије за мала и средња предузећа и предузећа средње тржишне капитализације | EUR | 200.000 | 86.085 | 84.475 | 10.099.309 |
| EIB - Повезане школе у Србији | EUR | 65.000 | 33.086 | 32.467 | 3.881.522 |
| УКУПНО ЕВРОПСКА БАНКА ЗА ОБНОВУ И РАЗВОЈ | | | 112.955 | 110.843 | 13.251.697 |
| EBRD - Коридор X | EUR | 150.000 | 42.155 | 41.367 | 4.945.559 |
| EBRD - Пројекат рехабилитације путева и унапређења безбедности саобраћаја | EUR | 100.000 | 56.184 | 55.133 | 6.591.369 |
| EBRD - Програм за отпорност на климатске промене и наводњавање у Србији - фаза 1 | EUR | 15.000 | 185 | 182 | 21.703 |
| EBRD - Изградња аутопута Е-80 Ниш-Мердаре, деоница Ниш-Плочник, фаза 1 | EUR | 85.000 | 3.719 | 3.649 | 436.280 |
| EBRD - Пројекат изградње широкопојасне комуникационе инфраструктуре у руралним пределима | EUR | 18.000 | 740 | 726 | 86.815 |
| EBRD - Пројекат даљинског грејања у Крагујевцу | EUR | 18.000 | 9.823 | 9.639 | 1.152.373 |
| EBRD - Програм за отпорност на климатске промене и наводњавање у Србији - фаза 2 | EUR | 15.000 | 150 | 147 | 17.598 |
| EBRD - Програм чврстог отпада у Србији | EUR | 75.000 | 00 | 00 | 00 |
| EBRD - Пројекат изградње широкопојасне комуникационе инфраструктуре у руралним пределима 2 | EUR | 100.000 | 00 | 00 | 00 |
| УКУПНО БАНКА ЗА РАЗВОЈ САВЕТА ЕВРОПЕ | | | 487.332 | 478.219 | 57.172.773 |
| СЕВ - Клизишта II (реконструкција и обнова стамбене инфраструктуре) | EUR | 20.000 | 2.370 | 2.326 | 278.043 |
| СЕВ - Избеглице (обезбеђење трајних стамбених јединица) | EUR | 2.000 | 298 | 292 | 34.912 |
| СЕВ - Клизишта I (реконструкција и обнова стамбене инфраструктуре) | EUR | 10.000 | 1.626 | 1.596 | 190.759 |
| СЕВ - Обезбеђење смештаја за младе истраживаче у Србији | EUR | 33.505 | 10.449 | 10.254 | 1.225.893 |
| СЕВ - Образовање за социјалну инклузију | EUR | 28.500 | 13.757 | 13.500 | 1.613.964 |
| СЕВ - Обезбеђење смештаја за младе истраживаче у Србији 2 | EUR | 70.000 | 47.585 | 46.695 | 5.582.527 |
| СЕВ - Зајам за делимично финансирање изградње и опремања нове затворске установе у Панчеву | EUR | 18.000 | 14.987 | 14.707 | 1.758.280 |
| СЕВ - Санирање последица земљотреса у Краљеву | EUR | 8.000 | 2.444 | 2.399 | 286.777 |
| СЕВ - Зајам за делимично финансирање изградње и опремања нове затворске установе у Крагујевцу | EUR | 17.000 | 14.511 | 14.240 | 1.702.413 |
| СЕВ - Пројекат рехабилитације јавних болница | EUR | 200.000 | 147.576 | 144.816 | 17.313.278 |
| СЕВ - Пројекат изградње нове Универзитетске дечје клинике, Тиршова 2 у Београду | EUR | 54.000 | 19.500 | 19.135 | 2.287.699 |
| СЕВ - Енергетска ефикасност у зградама централне власти | EUR | 40.000 | 00 | 00 | 00 |
| СЕВ - Водоснабдевање и постројења за пречишћавање отпадних вода | EUR | 200.000 | 11.229 | 11.019 | 1.317.329 |
| СЕВ - Подршка напорима Републике Србије на ублажавању пандемије COVID-19 | EUR | 200.000 | 195.000 | 191.353 | 22.876.991 |
| СЕВ - Инфраструктура у култури | EUR | 20.000 | 5.000 | 4.906 | 586.590 |
| СЕВ - Студентско становање | EUR | 32.000 | 1.000 | 981 | 117.318 |
| СЕВ - Универзитетска инфраструктура | EUR | 95.000 | 00 | 00 | 00 |
| СЕВ - Центар за обуку за дуално образовање | EUR | 20.000 | 00 | 00 | 00 |
| УКУПНО EXPORT - IMPORT BANK OF CHINA | | | 2.270.316 | 2.227.860 | 266.348.694 |
| Export - Import Bank of China - Набавка скенера | CNY | 204.900 | 7.338 | 7.201 | 860.887 |
| Export - Import Bank of China - Мост Земун-Борча | USD | 216.750 | 106.350 | 104.361 | 12.476.747 |
| Export - Import Bank of China - Пројекат изградње аутопута Е763 (Обреновац-Љиг) | USD | 301.000 | 235.164 | 230.767 | 27.588.986 |
| Export - Import Bank of China - Пакет пројекат Костолац Б / I фаза | USD | 286.639 | 134.143 | 131.634 | 15.737.320 |
| Export - Import Bank of China - Пакет пројекат Костолац Б / II фаза | USD | 608.260 | 353.461 | 346.852 | 41.467.358 |
| Export - Import Bank of China - Пројекат изградње аутопута Е763 (Сурчин - Обреновац) | USD | 198.619 | 195.657 | 191.998 | 22.954.083 |
| Export - Import Bank of China - Пројекат модернизације и реконструкције мађарско-српске железничке везе на територији Републике Србије, за деоницу Београд Центар– Стара Пазова | USD | 297.638 | 299.830 | 294.224 | 35.175.481 |
| Export - Import Bank of China - Пројекат изградње обилазнице око Београда на аутопуту Е70/Е75, деоница: мост преко реке Саве код Остружнице - Бубањ Поток (Сектори 4, 5 и 6)*** | EUR | 186.053 | 186.053 | 182.574 | 21.827.346 |
| Export - Import Bank of China - Пројекат изградње аутопута Е-763, деоница Прељина–Пожега | USD | 445.000 | 255.317 | 250.542 | 29.953.231 |
| Export - Import Bank of China - Пројекат модернизације и реконструкције мађарско-српске железничке везе на територији Републике Србије, за деоницу Нови Сад-Суботица-државна граница (Келебија) | USD | 988.389 | 274.868 | 269.728 | 32.246.960 |
| Export - Import Bank of China - Пројекат изградње топловода Обреновац - Нови Београд | EUR | 164.686 | 32.937 | 32.321 | 3.864.118 |

| | | | | | |
|---|-----|-----------|-------------------|-------------------|----------------------|
| Export - Import Bank of China - Пројекат изградње државног пута 1б реда бр. 27 Лозница-Ваљево-Лазаревац, деоница Иверак-Лајковац (веза са аутопутем Е-763 Београд-Пожега) | EUR | 134.300 | 65.201 | 63.982 | 7.649.262 |
| Export - Import Bank of China - Пројекат изградње брзе саобраћајнице Нови Сад - Рума („Фрушкогорски коридор“) | USD | 608.385 | 123.996 | 121.677 | 14.546.914 |
| УКУПНО КРЕДИТИ СТРАНИХ ВЛАДА | | | 2.889.497 | 2.835.462 | 338.989.681 |
| Остале стране владе - Репрограмиране обавезе- Кувajt*** | EUR | 209.265 | 186.013 | 182.534 | 21.822.642 |
| Влада Републике Француске - NATIXIS | EUR | 10.975 | 10.975 | 10.770 | 1.287.564 |
| Либија - Нерегулисан дуг | USD | 44.663 | 45.514 | 44.663 | 5.339.586 |
| Влада Руске Федерације | USD | 300.000 | 38.215 | 37.500 | 4.483.260 |
| Влада Руске Федерације - Државни извозни кредит Влади Републике Србије | USD | 800.000 | 777.512 | 762.972 | 91.216.108 |
| Влада Руске Федерације - Државни извозни кредит | EUR | 172.500 | 68.577 | 67.294 | 8.045.251 |
| Влада Емирата Абу Даби (Уједињени Арапски Емирати) | USD | 1.000.000 | 1.019.057 | 1.000.000 | 119.553.600 |
| Фонд за развој Абу Дабија за буџетску подршку*** | EUR | 802.304 | 713.159 | 699.823 | 83.666.318 |
| Фонд за развој Абу Дабија Развој система за наводњавање I фаза | AED | 356.281 | 30.476 | 29.906 | 3.575.353 |
| УКУПНО ЕВРООБВЕЗНИЦЕ РЕПУБЛИКЕ СРБИЈЕ | | | 7.316.432 | 7.179.612 | 858.348.476 |
| Еврообвезнице 2029 | EUR | 1.550.000 | 1.550.000 | 1.521.014 | 181.842.745 |
| Еврообвезнице 2027 | EUR | 2.000.000 | 2.000.000 | 1.962.599 | 234.635.800 |
| Еврообвезнице 2030** | EUR | 1.016.432 | 1.016.432 | 997.425 | 119.245.706 |
| Еврообвезнице 2033 | EUR | 1.000.000 | 1.000.000 | 981.300 | 117.317.900 |
| Еврообвезнице 2036 | EUR | 750.000 | 750.000 | 735.975 | 87.988.425 |
| Еврообвезнице 2028 | EUR | 1.000.000 | 1.000.000 | 981.300 | 117.317.900 |
| УКУПНО НЕМАЧКА РАЗВОЈНА БАНКА (KfW) | | | 67.738 | 66.471 | 7.946.853 |
| KfW - Рехабилитација локалног система грејања у Србији - фаза IV | EUR | 44.902 | 7.909 | 7.762 | 927.919 |
| KfW - Водовод и рехабилитација у општинама средње величине у Србији 1 - фаза II | EUR | 24.994 | 5.288 | 5.189 | 620.390 |
| KfW - Водовод и рехабилитација у општинама средње величине у Србији 2 - фаза II | EUR | 17.499 | 6.299 | 6.181 | 738.970 |
| KfW - Програм водоснабдевања и пречишћавања отпадних вода у општинама средње величине у Србији III | EUR | 46.000 | 25.635 | 25.156 | 3.007.495 |
| KfW - Пројекат енергетске ефикасности у јавним објектима | EUR | 15.000 | 00 | 00 | 00 |
| KfW - Програм подстицања обновљиве енергије - Развој тржишта биомасе у Републици Србији (прва компонента) | EUR | 20.000 | 8.688 | 8.525 | 1.019.233 |
| KfW - Програм водоснабдевања и канализације у општинама средње величине у Србији V | EUR | 17.000 | 9.813 | 9.630 | 1.151.256 |
| KfW - Пројекат енергетске ефикасности у објектима јавне намене – Фаза 2 | EUR | 20.000 | 4.000 | 3.925 | 469.272 |
| KfW - Пројекат Енергетска ефикасност у зградама јавне намене и обновљиви извори енергије у сектору даљинског грејања - Озелењавање јавног сектора | EUR | 50.000 | 00 | 00 | 00 |
| KfW - Рехабилитација система даљинског грејања у Србији - Фаза V | EUR | 30.000 | 105 | 103 | 12.318 |
| KfW – Програм „Интегрисано управљање чврстим отпадом - Фаза 1” | EUR | 22.000 | 00 | 00 | 00 |
| УКУПНО ОБАВЕЗЕ ПРЕМА ПАРИСКОМ КЛУБУ ПОВЕРИЛАЦА | | | 616.518 | 604.989 | 72.328.632 |
| Париски клуб | USD | 2.619.698 | 616.518 | 604.989 | 72.328.632 |
| УКУПНО МЕЂУНАРОДНИ МОНЕТАРНИ ФОНД | | | 1.239.307 | 1.216.131 | 145.392.884 |
| ММФ - средства алокације | SDR | 388.371 | 504.957 | 495.515 | 59.240.552 |
| ММФ - средства алокације 2 | SDR | 627.596 | 734.349 | 720.617 | 86.152.333 |
| УКУПНО КРЕДИТИ ПОСЛОВНИХ БАНАКА ЗА ФИНАНСИРАЊЕ ПРОЈЕКТА | | | 591.092 | 580.039 | 69.345.694 |
| T.C. Ziraat Bankasi A.S. и DenizBank A.S. - Пројекат реконструкције државног пута Нови Пазар - Тутин и Пројекат изградње аутопута Сремска Рача - Кузмин и моста преко реке Саве | EUR | 219.200 | 139.843 | 137.228 | 16.406.097 |
| JPMorgan Chase Bank - Изградња инфраструктурног коридора аутопута Е-761 деонице Појате - Прељина (Моравски коридор) - UKEF гаранција | EUR | 431.686 | 311.249 | 305.429 | 36.515.091 |
| JPMorgan Chase Bank - Изградња инфраструктурног коридора аутопута Е-761 деонице Појате - Прељина (Моравски коридор) - MIGA гаранција | EUR | 400.000 | 140.000 | 137.382 | 16.424.506 |
| УКУПНО СПОЉНИ ДУГ (директне обавезе) | | | 19.637.316 | 19.270.091 | 2.303.808.719 |
| УКУПНО ДИРЕКТНЕ ОБАВЕЗЕ (1 + 2) | | | 30.812.578 | 30.236.371 | 3.614.866.983 |

Б. ИНДИРЕКТНЕ ОБАВЕЗЕ

| 1.УНУТРАШЊИ ДУГ (у хиљадама) | | | | | | |
|---|--------|---------------------------------------|--|--|--|--|
| Опис задужења | Валута | Уговорени износ у оригиналној валути* | Стање дуга у EUR на дан 30.09.2022. године | Стање дуга у USD на дан 30.09.2022. године | Стање дуга у RSD на дан 30.09.2022. године | |
| УКУПНО КРЕДИТИ ПРЕМА ПОСЛОВНИМ БАНКАМА | | | 491.406 | 482.217 | 57.650.746 | |
| ЈП Србијагас - OTP banka Srbija AD Novi Sad | EUR | 20.000 | 00 | 00 | 00 | |
| ЈП Србијагас - OTP banka Srbija AD Novi Sad | EUR | 4.286 | 2.411 | 2.366 | 282.839 | |
| ЈП Србијагас - NLB Komercijalna banka a.d. Beograd | EUR | 5.714 | 3.214 | 3.154 | 377.074 | |
| ЈП Србијагас - Banka Poštanska štedionica a.d. Beograd | EUR | 10.000 | 5.625 | 5.520 | 659.913 | |
| ЈП Србијагас - OTP banka Srbija AD Novi Sad | EUR | 10.000 | 5.625 | 5.520 | 659.913 | |
| ЈП Србијагас - OTP banka Srbija AD Novi Sad | EUR | 4.286 | 2.411 | 2.366 | 282.839 | |
| ЈП Србијагас - NLB Komercijalna banka a.d. Beograd | EUR | 5.714 | 3.214 | 3.154 | 377.074 | |
| ЈП Србијагас - OTP banka Srbija AD Novi Sad | EUR | 30.000 | 16.875 | 16.559 | 1.979.740 | |
| ЈП Србијагас - Banca Intesa a.d. Beograd | EUR | 20.000 | 8.333 | 8.177 | 977.649 | |
| ЈП Србијагас - NLB Komercijalna banka a.d. Beograd | EUR | 30.000 | 20.625 | 20.239 | 2.419.682 | |
| ЈП Србијагас - OTP banka Srbija AD Novi Sad | EUR | 30.000 | 20.625 | 20.239 | 2.419.682 | |
| ЈП Србијагас - OTP banka Srbija AD Novi Sad | EUR | 10.000 | 6.875 | 6.746 | 806.559 | |
| ЈП Србијагас - Banca Intesa a.d. Beograd | EUR | 16.000 | 16.000 | 15.701 | 1.877.086 | |
| ЈП Србијагас - Raiffeisen banka a.d. Beograd | EUR | 4.000 | 4.000 | 3.925 | 469.272 | |
| ЈАТ Техника ДОО - UniCredit Bank Srbija a.d. Beograd | EUR | 4.750 | 1.550 | 1.521 | 181.843 | |
| ЈП Скијалишта Србије - UniCredit Bank Srbija a.d. Beograd | RSD | 3.194.100 | 24.503 | 24.045 | 2.874.690 | |
| ЈП Србијагас - Banca Intesa a.d. Beograd | EUR | 75.000 | 75.000 | 73.597 | 8.798.843 | |
| ЈП Србијагас - OTP banka Srbija AD Novi Sad | EUR | 28.000 | 28.000 | 27.476 | 3.284.901 | |
| ЈП Србијагас - OTP banka Srbija AD Novi Sad | EUR | 66.000 | 66.000 | 64.766 | 7.742.981 | |
| ЈП Србијагас - Raiffeisen banka a.d. Beograd | EUR | 10.000 | 10.000 | 9.813 | 1.173.179 | |
| ЈП Србијагас - Banca Intesa a.d. Beograd | EUR | 20.000 | 00 | 00 | 00 | |
| ЈП Србијагас - Raiffeisen banka a.d. Beograd | EUR | 10.000 | 10.000 | 9.813 | 1.173.179 | |
| ЈП Србијагас - Banca Intesa a.d. Beograd | EUR | 30.000 | 25.714 | 25.233 | 3.016.746 | |
| ЈП Србијагас - Banca Intesa a.d. Beograd | EUR | 30.000 | 27.273 | 26.763 | 3.199.579 | |
| ЈП Србијагас - Naša AIK Banka a.d. Beograd | EUR | 10.000 | 8.571 | 8.411 | 1.005.582 | |
| ЈП Србијагас - NLB Komercijalna banka a.d. Beograd | EUR | 20.000 | 17.143 | 16.822 | 2.011.164 | |
| ЈП Србијагас - OTP banka Srbija AD Novi Sad | EUR | 10.000 | 9.091 | 8.921 | 1.066.526 | |
| ЈП Србијагас - OTP banka Srbija AD Novi Sad | EUR | 40.000 | 36.364 | 35.684 | 4.266.105 | |
| ЈП Србијагас - Raiffeisen banka a.d. Beograd | EUR | 10.000 | 9.091 | 8.921 | 1.066.526 | |
| ЈП Србијагас - Raiffeisen banka a.d. Beograd | EUR | 10.000 | 9.091 | 8.921 | 1.066.526 | |
| ЈП Србијагас - Raiffeisen banka a.d. Beograd | EUR | 10.000 | 9.091 | 8.921 | 1.066.526 | |
| ЈП Србијагас - Raiffeisen banka a.d. Beograd | EUR | 10.000 | 9.091 | 8.921 | 1.066.526 | |
| УКУПНО УНУТРАШЊИ ДУГ (индиректне обавезе) | | | 491.406 | 482.217 | 57.650.746 | |

| 2. СПОЉНИ ДУГ (у хиљадама) | | | | | | |
|--|--------|---------------------------------------|--|--|--|--|
| Опис задужења | Валута | Уговорени износ у оригиналној валути* | Стање дуга у EUR на дан 30.09.2022. године | Стање дуга у USD на дан 30.09.2022. године | Стање дуга у RSD на дан 30.09.2022. године | |
| УКУПНО ЕВРОПСКА БАНКА ЗА ОБНОВУ И РАЗВОЈ | | | 348.273 | 341.760 | 40.858.601 | |
| ЈП ЕПС - Набавка и уградња електронских паметних бројила | EUR | 4.899 | 00 | 00 | 00 | |
| ЈП ЕПС - Пројекат за мале хидроелектране | EUR | 32.700 | 9.984 | 9.797 | 1.171.272 | |
| ЈП ЕПС - Пројекат за Колубару | EUR | 78.528 | 5.179 | 5.083 | 607.644 | |
| ЈП ЕПС - Пројекат реструктурирања ЕПС-а | EUR | 200.000 | 118.519 | 116.302 | 13.904.344 | |
| АД Железнице Србије - Возна средства-вишеделне електромоторне гарнитуре | EUR | 99.996 | 16.087 | 15.786 | 1.887.294 | |
| АД Инфраструктура Железнице Србије Рехабилитација пруга дуж Коридора 10, укључујући набавку механизације | EUR | 36.000 | 10.740 | 10.539 | 1.260.022 | |
| АД Инфраструктура Железнице Србије - Пројекат рехабилитације и модернизација мреже пруга на Коридору X | EUR | 91.500 | 45.102 | 44.259 | 5.291.325 | |
| АД Србија Карго - Набавка нових и модернизација постојећих електролокомотива | EUR | 63.999 | 31.433 | 30.845 | 3.687.636 | |
| АД Србија Воз - Ремонт и модернизација пет електромоторних гарнитуре | EUR | 3.490 | 1.762 | 1.729 | 206.678 | |
| АД Србија Воз - Пројекат техничко - путничке станице (ТПС) Земун - фаза 1 | EUR | 30.000 | 26.479 | 25.983 | 3.106.405 | |
| АД Србија Воз - Пројекат техничко - путничке станице (ТПС) Земун - фаза 2 | EUR | 22.000 | 10.139 | 9.949 | 1.189.438 | |
| АД Србија Воз - Набавка возних средстава | EUR | 100.000 | 57.160 | 56.091 | 6.705.891 | |
| ЈП Путеви Србије - Обилазница око Београда | EUR | 78.782 | 7.458 | 7.318 | 874.947 | |
| ЈП Србијагас - Рефинансирање краткорочног дуга | EUR | 50.000 | 00 | 00 | 00 | |
| ЈП Емисиона техника и везе - Прелазалак са аналогног на дигитални сигнал | EUR | 17.843 | 4.461 | 4.377 | 523.327 | |
| Град Суботица - Пројекат унапређења водних система | EUR | 11.000 | 3.371 | 3.308 | 395.452 | |
| Електродистрибуција Србије д.о.о - Паметна бројила | EUR | 40.000 | 400 | 393 | 46.927 | |
| УКУПНО ЕВРОПСКА ИНВЕСТИЦИОНА БАНКА | | | 466.895 | 458.163 | 54.775.087 | |
| ЈП ЕПС - Уређаји за енергетски систем | EUR | 22.000 | 5.893 | 5.783 | 691.393 | |
| ЕМС АД - Реконструкција енергетског система | EUR | 59.000 | 8.301 | 8.146 | 973.885 | |
| ЕМС АД - Пројекат унапређења електромереже | EUR | 24.500 | 15.808 | 15.513 | 1.854.607 | |
| АД Железнице Србије - Пројекат обнове железница | EUR | 70.000 | 4.614 | 4.528 | 541.302 | |
| АД Железнице Србије - Пројекат обнове железница II | EUR | 74.990 | 48.266 | 47.363 | 5.662.426 | |
| ЈП Путеви Србије - Рехабилитација постојећих путева | EUR | 95.000 | 17.247 | 16.924 | 2.023.343 | |
| ЈП Путеви Србије - Хитна санација саобраћаја | EUR | 37.000 | 789 | 774 | 92.593 | |
| ЈП Путеви Србије - Пројекат европских путева Б | EUR | 120.000 | 75.771 | 74.354 | 8.889.308 | |
| ЈП Путеви Србије - Рехабилитација моста Газела | EUR | 33.000 | 17.767 | 17.434 | 2.084.348 | |
| ЈП Путеви Србије - Рехабилитација путева и мостова Б2 | EUR | 33.000 | 18.800 | 18.448 | 2.205.577 | |
| ЈП Путеви Србије - Обилазница око Београда | EUR | 60.000 | 51.775 | 50.807 | 6.074.134 | |
| ЈП Путеви Србије - Обилазница око Београда Б | EUR | 40.000 | 36.222 | 35.545 | 4.249.515 | |
| Контрола летења Србије и Црне Горе SMATSA d.o.o Београд - Пројекат будуће модернизације и унапређења система управљања ваздушним саобраћајем | EUR | 29.717 | 00 | 00 | 00 | |
| Град Београд - Обнова београдског језгра | EUR | 90.000 | 36.249 | 35.572 | 4.252.706 | |
| Град Београд - Мост на Сави А | EUR | 70.000 | 49.021 | 48.104 | 5.751.063 | |
| Град Београд - Мост на Сави Б | EUR | 90.000 | 70.055 | 68.745 | 8.218.659 | |
| Град Нови Сад - Хитна обнова система водоснабдевања | EUR | 15.000 | 10.316 | 10.123 | 1.210.228 | |
| УКУПНО НЕМАЧКА РАЗВОЈНА БАНКА (KfW) | | | 88.240 | 86.590 | 10.352.178 | |

| | | | | | |
|--|-----|------------|-------------------|-------------------|----------------------|
| ЈП ЕПС - Мере еколошке заштите у термоелектранама на лигнит | EUR | 36.000 | 323 | 317 | 37.862 |
| ЈП ЕПС - Ревитализација ХЕ Зворник | EUR | 70.000 | 25.468 | 24.992 | 2.987.872 |
| ЈП ЕПС - Пројекат енергетске ефикасности путем еколошког управљања квалитетом угља у РБ Колубара | EUR | 65.000 | 25.000 | 24.532 | 2.932.940 |
| ЈП ЕПС - Модернизација система за отпепеливање ТЕ Никола Тесла А | EUR | 45.000 | 00 | 00 | 00 |
| ЈП ЕПС - Пројекат обновљиве енергије Костолац – Ветропарк | EUR | 80.000 | 26.496 | 26.000 | 3.108.422 |
| ЕМС АД - Регионални програм за енергетску ефикасност у преносном систему | EUR | 15.000 | 10.954 | 10.749 | 1.285.082 |
| ЕМС АД- Регионални програм за енергетску ефикасност у преносном систему II | EUR | 40.000 | 00 | 00 | 00 |
| УКУПНО EUROFIMA | | | 7.267 | 7.132 | 852.597 |
| АД Железнице Србије-Eurofima 2771 | CHF | 43.000 | 7.267 | 7.132 | 852.597 |
| УКУПНО КРЕДИТИ ПОСЛОВНИХ БАНАКА | | | 17.143 | 16.822 | 2.011.164 |
| ЈП Србијагас - Nova Ljubljanska banka d.d. Ljubljana | EUR | 20.000 | 17.143 | 16.822 | 2.011.164 |
| УКУПНО МЕЂУНАРОДНА АСОЦИЈАЦИЈА ЗА РАЗВОЈ | | | 4.315 | 4.234 | 506.241 |
| ЈП ЕПС - Програм енергетске заједнице југоисточне Европе - Пројекат за Србију | SDR | 11.799 | 3.835 | 3.763 | 449.937 |
| ЕМС АД - Програм енергетске заједнице југоисточне Европе - Пројекат за Србију | SDR | 1.476 | 480 | 471 | 56.304 |
| УКУПНО ЈАПАНСКА АГЕНЦИЈА ЗА МЕЂУНАРОДНУ САРАДЊУ | | | 151.406 | 148.575 | 17.762.679 |
| ЈП ЕПС - Обавезе према ЈСА - Пројекат за изградњу постројења за одсумпоравање за ТЕ "Никола Тесла" | JPY | 28.252.000 | 151.406 | 148.575 | 17.762.679 |
| УКУПНО КРЕДИТИ СТРАНИХ ВЛАДА | | | 11.127 | 10.919 | 1.305.416 |
| ЈП ЕПС - Обавезе према Влади Републике Пољске - Обнова електропривреде Србије | USD | 49.997 | 1.379 | 1.354 | 161.819 |
| ЈП Југоимпорт СДПР - Обавезе према Министарству одбране Алжира | EUR | 42.113 | 9.748 | 9.566 | 1.143.597 |
| УКУПНО ОСТАЛЕ ОБАВЕЗЕ | | | 20.892 | 20.501 | 2.450.992 |
| АД Железнице Србије - Обавезе према Кувајтском фонду за арапски економски развој - Пројекат железничка станица Београд центар-фаза 1 | KWD | 10.000 | 20.892 | 20.501 | 2.450.992 |
| УКУПНО СПОЉНИ ДУГ (индиректне обавезе) | | | 1.115.558 | 1.094.697 | 130.874.956 |
| УКУПНО ИНДИРЕКТНЕ ОБАВЕЗЕ | | | 1.606.965 | 1.576.914 | 188.525.702 |
| УКУПНО УНУТРАШЊИ ДУГ (директне и индиректне обавезе) | | | 11.666.668 | 11.448.497 | 1.368.709.011 |
| УКУПНО СПОЉНИ ДУГ (директне и индиректне обавезе) | | | 20.752.875 | 20.364.788 | 2.434.683.675 |
| УКУПНО А + Б | | | 32.419.543 | 31.813.284 | 3.803.392.685 |

*Кориговани уговорени износи укључују промене настале током реализације финансираних пројеката, утврђене коначним обрачуном код примопредаје изведених радова, због мањкова у односу на уговорене количине радова и остварених уштеда, итд. Такође, одступања могу настати аутоматским отказом неискоришћених средстава када истекне период расположивости зајма или по захтеву зајмопримца. Кориговани уговорени износи представљају главницу која се отплаћује.

** У сврху заштите од девизног и каматног ризика, реализована је хеџинг трансакција (каматни и валутни своп), којом су обавезе Републике Србије по основу десетогодишње обвезнице емитоване у износу од 1,2 милијарде америчких долара по купонској стопи 2,125%, конвертоване у евре по значајно нижој каматној стопи 1,066% и приказују се у еврима

***Реализована је хеџинг трансакција (каматни и валутни своп) _ обавеза се приказује у еврима

МЕТОДОЛОШКА ОБЈАШЊЕЊА

IV

ЕКОНОМСКА, ФИСКАЛНА И СТАТИСТИКА ЈАВНОГ ДУГА

1. Економска статистика (табеле у поглављу I Макроекономска кретања) заснована је на методологији и подацима Републичког завода за статистику, Народне банке Србије, Националне службе за запошљавање, Агенције за приватизацију, Београдске берзе, Републичког фонда за пензијско и инвалидско осигурање и др.

Економска статистика садржана у поглављу I обухвата: основне индикаторе макроекономских кретања у годишњој и месечној динамици за текућу годину; бруто домаћи производ (БДП) у сталним ценама и његове стопе раста по кварталима и употребу БДП; кретање физичког обима индустријске производње у месечној динамици (укупно, по секторима и по економској намени); кретање потрошачких цена у годишњој и месечној динамици; кретање потрошачких цена укупно, базне инфлације и регулисаних цена (укупно и по компонентама) у месечној динамици за текућу годину; цене произвођача индустријских производа за домаће тржиште и извоз у годишњој и месечној динамици; кретање извоза у месечној динамици; цене спољне трговине у годишњој, кварталној и месечној динамици; квартално кретање страних директних инвестиција; спољни дуг у годишњој динамици и у последњем месецу текуће године; приказ платног биланса Србије у годишњој и месечној динамици; монетарни преглед по годинама; основне монетарне индикаторе, приказ штедње становништва и девизних резерви, укупан број запослених и незапослених лица и просечне нето зараде и просечне пензије (у динарима и међугодишње реалне стопе раста) у годишњој и месечној динамици; приказ резултата приватизације у годишњој динамици и за одређени период текуће године за који су расположиви подаци; приказ кретања индекса, тржишне капитализације и учешћа страних инвеститора у берзанском трговању Београдске берзе; приказ промета хартија од вредности на Београдској берзи; приказ аукција државних записа Републике Србије у годишњој динамици и на дневном нивоу.

2. Фискална статистика (табеле у поглављу II Фискална кретања) заснова је на GFS методологији и подацима Министарства финансија, Управе за трезор и Управе за јавни дуг.

Почев од Меморандума о буџету и економској и фискалној политици за 2009. годину са

пројекцијама за 2010. и 2011. годину, приликом приказивања и пројекције фискалних агрегата користи се методологија ММФ – Статистика државних финансија. Сви подаци у овом билтену прерачунати су користећи исту методолошку основу.

Основни циљ усаглашавања са методологијом Статистике јавних финансија је могућност сагледавања макроекономских импликација фискалне политике. Од посебног значаја је сагледавање утицаја фискалне политике на домаћу тражњу, те се свака ставка прихода и расхода разматра са овог становишта, без обзира на природу њеног рачуноводственог евидентирања.

Компаративни приказ досадашње и нове методологије статистике јавних финансија:

1. Ниво посматрања је консолидовани сектор државе који се састоји од следећих нивоа власти: централи ниво власти – буџет Републике Србије и Организација обавезног социјалног осигурања; локални ниво власти – буџет АП Војводине и буџети општина и градова; ЈП „Путеви Србије“ и Коридори Србије д.о.о.

2. Обухват података: поред буџетских средстава применом наведене методологије у обрачун фискалних агрегата улазе и остали извори финансирања – сопствених прихода државних органа, донације, кредити и приватизациони приливи.

3. Начин обрачуна резултата: Дефицит односно суфицит консолидованог сектора државе једнак је разлици између прихода и укупних расхода увећаних за нето буџетске позајмице. Категорија нето буџетских позајмица третира се као ставка расхода у случајевима када је сврха издатака спровођење одређене државне политике, док уколико се издавање врши у циљу управљања ликвидношћу – издатак по том основу постаје ставка финансирања, без утицаја на резултат државе.

4. Разлика у рачуноводственом и статистичком обухвату појединих ставки расхода: с обзиром на примарни циљ – сагледавање макроекономских импликација фискалне политике поједине ставке расхода нпр. отплата дуга пензионерима, која се рачуноводствено третира као део отплате дуга –

без утицаја на резултат, статистички има третман трансфера становништву и по том основу утиче на повећање домаће тражње. Лиценца, рачуноводствено третирана као текући непорески приход, с обзиром на једнократни карактер сада се посматра као део финансирања.

Са унапређењем рачуноводствене основе – прелазак на обрачунски основ евидентирања државних трансакција – створиће се услови за даље усавршавање методологије статистике државних финансија, те усклађивања методологије са ЕУ (ESA 95).

За прикупљање и обраду података фискалне статистике надлежно је Министарство финансија. Фискална статистика обухвата: консолидовани биланс сектора државе као и појединачне билансе, односно буџет Републике Србије (централни ниво власти), буџет АП Војводине, буџет локалног нивоа власти, финансијске планове организација обавезног социјалног осигурања, ЈП „Путеви Србије“ и Коридори Србије д.о.о.

Сектор државе. Сектор државе (General government) обухвата све нивое власти у земљи. Подсектори који чине сектор државе су: централни ниво власти – буџет Републике Србије, покрајински ниво власти – АП Војводина, локални ниво власти – општине и градови и фондови обавезног социјалног осигурања, ЈП „Путеви Србије“ и Коридори Србије д.о.о. Фискална статистика на нивоу појединачних подсектора државе од посебног је значаја за разумевање међусобних односа различитих нивоа власти, поделу у вршењу функција међу њима као и поделу прихода. Значајно је утврдити и износе и ток трансфера између нивоа власти, што је могуће једино из појединачних и одвојених биланса сваког нивоа власти. Међутим, једино подаци који представљају целокупан сектор државе могу дати информацију о величини њених фискалних операција, њеној потрошњи и њеном утицају на агрегатну тражњу и укупну макроекономску стабилност. Они такође информишу о прерасподели прикупљених средстава од других привредних сектора, пореском оптерећењу привреде, структури пореског система и др.

Централни ниво власти – буџет Републике Србије. Централни ниво власти укључује сва министарства, агенције и друге посебне организације које су дефинисане као директни или индиректни корисници буџета Републике. Влада може да дефинише и остварује постављене циљеве економске политике на нивоу целе земље,

али претежно кроз буџет централног нивоа власти. Остали нивои власти не формулишу циљеве нити воде одговарајућу економску политику, која би се односила на национални ниво. Што је држава централизованија то су подаци који се односе на овај ниво власти информационо садржајнији.

АП Војводина. Буџет АП Војводине обухвата органе власти и друге организације које су дефинисане као корисници буџета АП Војводине.

Локална самоуправа. Подаци о локалној самоуправи односе се на податке прикупљене од свих градова и општина које чине систем локалне самоуправе. Обухват података на нивоу појединачног града или општине односи се на све директне и индиректне кориснике буџета града или општине. Корисник буџета града или општине је она институција која се претежно финансира средствима локалног нивоа власти, над чијим пословањем локални ниво власти има контролу и посредством које тај ниво власти врши одређене функције.

Организације обавезног социјалног осигурања. Организације обавезног социјалног осигурања (ООСО) су Републички фонд за пензијско и инвалидско осигурање, Републички фонд за здравствено осигурање, Национална служба за запошљавање и Фонд за социјално осигурање војних осигураника.

ЈП „Путеви Србије“. Приходи ЈП „Путеви Србије“ у значајној мери имају карактер јавних прихода (путарина и трансфери из буџета), а отплата великог дела дуга овог предузећа врши се из буџета Републике, па се сматра да је ово предузеће део државног сектора, као и **Коридори Србије д.о.о.** чији је оснивач Република Србија и који врше инвеститорску функцију на изградњи аутопутева.

ОСНОВНИ ФИСКАЛНИ АГРЕГАТИ

Основни фискални агрегати су укупни јавни приходи, укупни јавни расходи и резултат као разлика између ове две категорије, који се дефинише као суфицит или дефицит у консолидованом билансу сектора државе или билансима појединачних нивоа власти.

Укупни јавни приходи деле се на две основне категорије: текуће приходе и капиталне приходе.

Текући приходи деле се на пореске и непореске приходе.

Основна карактеристика пореских прихода је њихова обавезност и непостојање никакве директне противуслуге приликом плаћања пореза. Држава наплаћује порезе и из прикупљених средстава финансира одређене државне функције, с тим да се користи од одређене функције не могу директно узети за појединца који је порез платио.

Порез на доходак обухвата порез на зараде, као и порезе на друге облике примања физичких лица поврх зараде.

Порез на добит предузећа обухвата порез на добит предузећа, у ужем смислу, и порез на дивиденде исплаћене резидентима и нерезидентима, као и порез на камате, ауторске накнаде и капиталне добитке које остварују нерезиденти.

Порез на додату вредност обухвата домаћи ПДВ, ПДВ увоза и порез на промет појединих роба и услуга.

Акцизе представљају порезе на потрошњу специфичних производа као што су нафта, дуван, кафа, алкохолна пића и сл.

Царине и друге увозне дажбине обухватају приходе који се наплаћују при увозу роба и услуга, изузев ПДВ из увоза који се укључује у приходе од ПДВ.

Остали порески приходи укључују порезе на употребу, држање и ношење добара, као и остале порезе. У консолидованом билансу сектора државе порез на имовину локалног нивоа власти укључен је у категорију осталих пореских прихода.

Непорески приходи су хетерогена категорија прихода у којој преовлађују приходи од имовине (наплаћене камате, закупнине) накнаде, таксе, казне и други приходи који се не могу разврстати. За разлику од пореских прихода, непореске приходе карактерише постојање противуслуге за наплаћен износ – пример: накнада за коришћење неког природног добра. Постоје и неки приход који по карактеристикама припадају непореским приходима, мада не садрже елемент противуслуге приликом плаћања. Типичан пример ове врсте прихода су новчане казне.

Капитални приходи обухватају само приходе од продаје капиталних добара, као и капиталне трансфере од невладиних институција. Под продајом капиталних добара подразумева се продаја нефинансијске имовине, грађевинских објеката, залиха и земљишта у власништву државе.

Укупни расходи у Билтену јавних финансија приказани су по економској класификацији која у први план истиче врсту расхода, односно његову економску карактеристику и утицај државне потрошње на тржиште роба и услуга, финансијско тржиште и на прерасподелу дохотка. Поред економске класификације расхода постоји и функционална класификација која и први истиче функцију коју држава, трошењем средстава за одређену намену, врши. У Билтену јавних финансија, за сада нема расхода разврстаних по функционалној класификацији. Укупни расходи деле се на текуће, капиталне и нето буџетске позајмице.

Текући расходи представљају коначне одливе средстава из буџета, а који нису намењени набавци нефинансијске имовине.

Расходи за запослене обухватају (нето) плате запослених, са припадајућим порезом на зараде и доприносима на терет запослених, доприносе на терет послодаваца, као и друге накнаде запосленима (накнада за превоз, накнада за боловање до 30 дана и сл.).

Куповина роба и услуга обухвата плаћања која се односе на покриће трошкова пословања (трошкови струје, телефона и сл.), трошкове службених путовања, трошкове ускуга по уговору, текућег одржавања и набавке материјала.

Отплата камата се дели на отплату камата по основу домаћег дуга, отплату камата по основу страног дуга, камате по основу активираних гаранција и пратеће трошкове задуживања.

Субвенције обухватају сва средства која се пребацују сектору привреде (јавним предузећима, регистрованим пољопривредним газдинствима и сл.) за покриће текућих трошкова или / и дотацију намењену текућем пословању.

Расходи социјалног осигурања и социјална заштита обухватају исплате осигураницима организација обавезног социјалног осигурања (пензије осигураника РФПИО, накнаде боловања које исплаћује РФЗО, накнаде незапосленима које исплаћује НСЗ, отплату дуга пензионерима, накнаде за децу и породицу, накнаде ратним војним инвалидима, накнаде за породилско одсуство, накаде за становање из буџета, исплате које врши фонд СОВО и др).

Остали текући расходи обухватају категорију расхода у коју спадају дотације невладиним организацијама, обавезне таксе и казне наметнуте од једног нивоа власти другом, новчане казне и

пенали по решењу судова и судских тела, накнаде штете за повреде или штете настале услед елементарних непогода и штета нанетих од стране јединица власти.

Капитални расходи обухватају све исплате намењене набавци нефинансијске имовине, изградњи грађевинских објеката и инфраструктуре, набавци опреме и залиха и куповини земљишта.

Нето буџетске позајмице представљају расходе за набавку финансијске имовине, која за циљ има спровођење одрешене државне политике.

Консолидовани биланс сектора државе садржи консолидоване приходе и консолидоване расходе.

Консолидовани приходи представљају збир прихода појединачних нивоа власти, с тим да су у поступку консолидације искључени примљени трансфери од других нивоа власти. У поступку консолидације приходној страни организација обавезног социјалног осигурања искључени су доприноси које уплаћује сектор државе као послодавац.

Консолидовани расходи представљају збир расхода појединачних нивоа власти, с тим да су у поступку консолидације искључени трансфери који су дати од једног нивоа власти другом. У поступку консолидације из расхода се, такође искључују расходи по основу доприноса које као послодавац плаћа сектор државе.

Консолидовани суфицит / дефицит представља разлику између консолидованих прихода и консолидованих расхода.

Суфицит / дефицит биланса појединачних нивоа власти представља разлика између укупних прихода и укупних расхода, остварених на том нивоу.

Примања која се не укључују у приходе сектора државе представљају примања по основу домаћег и страног задуживања и примања по основу приватизације предузећа у државном власништву.

Издаци који се не укључују у расходе сектора државе су издаци по основу отплате главнице домаћег и страног дуга и издаци по основу набавке финансијске имовине који немају карактер нето буџетских позајмица.

3. Статистика јавног дуга (табеле у поглављу III Јавни дуг) заснива се на подацима Управе за јавни дуг РС. Јавни дуг Републике

Србије се дели на директне обавезе (узети зајмови) и индиректне обавезе (издате гаранције).

1. Директне обавезе

Директне обавезе РС су обавезе које настају по основу узетих зајмова. Директне обавезе се, зависно од кредитора, деле на (1) унутрашњи дуг и (2) спољни дуг.

Унутрашњи дуг се састоји из преузетих обавеза из ранијег периода и обавеза по основу емисије хартија од вредности. Највећи део унутрашњег дуга чини стара девизна штедња, која представља и највећи појединачни дуг у укупном јавном дугу РС.

Спољни дуг се састоји из (1) репрограмираних старих дугова и (2) нових задужења.

Репрограмирани дугови су: (1) дуг према међународној банци за обнову и развој (IBRD А, В, С), (2) дуг према Париском клубу поверилаца, (3) дуг према Лондонском клубу поверилаца, (4) дуг према банци за развој Савета Европе (СЕВ).

2. Индиректне обавезе

Индиректне обавезе РС су обавезе које настају по основу издатих гаранција.

Однос између јавног дуга и бруто домаћег производа

Однос између јавног дуга и бруто домаћег производа, је један од најважнијих показатеља одрживости јавног дуга и један од критеријума конвергенције за улазак у ЕМУ.

Структура каматних стопа

Однос између фискалних и варијабилних каматних стопа у јавном дугу РС је изузетно повољан. Високо учешће фискалних каматних стопа обезбеђује висок степен предвидивости будућих обавеза по основу камате и у том смислу РС није изложена великом каматном ризику.

Валутна структура

Јавни дуг се састоји из различитих валута при чему је највеће учешће дуга деноминованог у еврима и доларима.