



Република Србија  
Министарство финансија

# БИЛТЕН

## ЈАВНИХ ФИНАНСИЈА

4/2023

број 224.  
Београд, 2023. година

**Оснивач и издавач**

Министарство финансија Република Србија  
Београд, Кнеза Милоша 20  
[www.mfin.gov.rs](http://www.mfin.gov.rs)  
ISSN 1452-0028

**За издавача**

Милица Јовановић  
Помоћник министра финансија  
[milica.jovanovic@mfin.gov.rs](mailto:milica.jovanovic@mfin.gov.rs)

**Чланови редакције**

Љубица Матић,  
Владимир Малбашић, Огњен Јанчић,  
Марко Лисица, Милица Јовановић,  
Александар Стојковић, Данило Вукојичић,  
Јована Ђерић, Данијела Домановић,  
Иван Крстић, Раде Ђирић, Милош Глигоријевић,  
Сара Радуловић, Ана Триповић

**Секретар редакције**

Љубица Матић  
[ljubica.matic@mfin.gov.rs](mailto:ljubica.matic@mfin.gov.rs)

**Дизајн и штампа**

Министарство финансија Републике Србије

**Тираж 500 примерака**

**Билтен излази месечно**

# САДРЖАЈ

---

ТЕКУЋА МАКРОЕКОНОМСКА И ФИСКАЛНА КРЕТАЊА	4
I МАКРОЕКОНОМСКА КРЕТАЊА	11
II ФИСКАЛНА КРЕТАЊА	37
Буџет Републике Србије	45
Буџет Војводине	59
Буџет општина и градова	63
Финансијски планови (ОСО)	67
III ЈАВНИ ДУГ	74
IV Методолошка објашњења	88

## 1. Макроекономска кретања

### 1.1. Привредна активност

**Бруто домаћи производ.** У првом кварталу 2023. године бруто домаћи производ (БДП) је забележио реални међугодишњи раст од 0,7%, што је непромењено у односу на флеш процену.

Посматрано са производне стране, у првом кварталу, најзначајнији позитиван утицај потиче од услужних делатности, и то пре свега сектора информисања и комуникације (0,5 п.п.) и стручних, научних, иновационих и техничких делатности и административних и помоћних услужних делатности (0,3 п.п.). Индустијска производња даје позитиван допринос од 0,3 п.п., док је ефекат пољопривредне производње благо позитиван. С друге стране, негативан допринос потиче од нето пореза (-0,2 п.п.) и грађевинарства (-0,1 п.п.).

Посматрано по агрегатима употребе, раст БДП у првом кварталу 2023. године био је у потпуности вођен нето извозом са доприносом од 6,5 п.п., док је допринос домаће тражње био негативан. Извоз бележи реалан раст од 8,3% м.г., док је увозна активност забележила пад од 1,8% м.г. пре свега као последица мањег реалног увоза енергената. Поред тога, инвестиције остварују позитиван допринос од 0,4 п.п. С друге стране, главни негативни допринос расту БДП потекао је од залиха (-5,2 п.п.), а затим следе државна и приватна потрошња са негативним доприносима од 0,8 п.п. и 0,2 п.п., респективно.

По искључењу утицаја сезоне, вредност БДП у првом кварталу 2023. године је смањена за 0,2% у односу на претходни квартал.



**Индустијска производња.** Према подацима Републичког завода за статистику (РЗС), индустијска производња је у априлу 2023. године остварила међугодишњи раст од 0,4%, док је у односу на просек 2022. године производња већа за 0,5%. Највећи утицај на раст индустријске производње у априлу 2023. године, у односу на исти месец 2022. године, имале су: снабдевање електричном енергијом, гасом и паром, експлоатација руда метала, производња машина и опреме на другом месту непоменуте, производња рачунара, електронских и оптичких производа, као и производња основних фармацеутских производа и препарата.

Посматрано по класификацији делатности, у априлу 2023. године, међугодишњи раст производње забележен је у снабдевању електричном енергијом, гасом и паром од 14,6%, док је пад забележен прерађивачкој индустрији од 2,6% и рударству од 0,2%. Највећи раст производње је забележен у производњи рачунара, електронских и оптичких производа од 79,5%, док је код производње делатности остало рударство регистрован највећи пад од 27,3%.

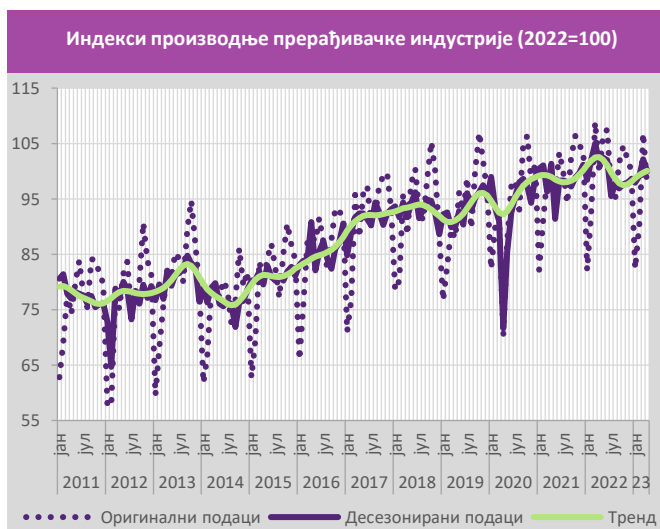
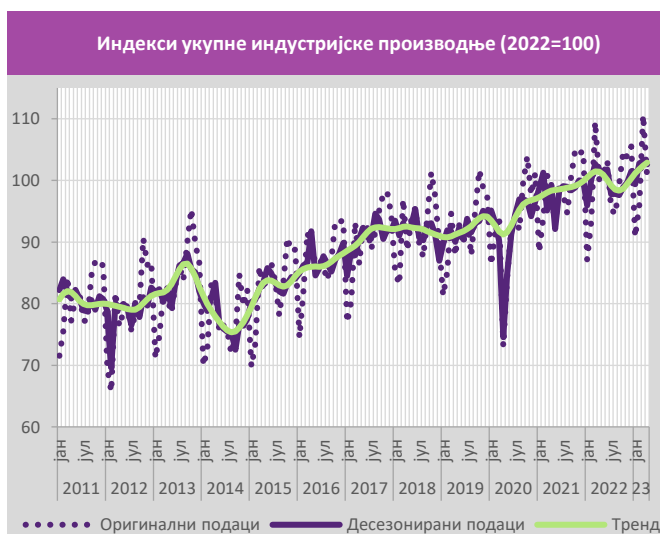
Физички обим индустријске производње у априлу 2023. године, у односу на исти месец претходне године, бележи раст код 10 области (учешће у структури индустријске производње 51%), а пад код 19 области (учешће у структури индустријске производње 49%).

Посматрано по наменским групама, у априлу 2023. године, у односу на април 2022. године, дошло је до раста у производњи капиталних производа



(12,3%), енергије (2,8%) и нетрајних производа за широку потрошњу (1,4%), dok је пад забележен у производњи трајних производа за широку потрошњу (-6,5%) и интермедијарних производа осим енергије (-6,2%).

У прва четири месеца забележен је раст индустријске производње од 1,9% мг. Посматрано по намени, расту је највише допринео раст производње енергије од 8,9%, као резултат раста снабдевања електричном енергијом, гасом и паром. Производња капиталних производа бележи раст од 13,8%, највећим делом услед раста производње машина и опреме на другом месту непоменуте. Најзначајнији позитиван допринос расту нетрајних производа за широку потрошњу од 2,0% имала је фармацевтска индустрија. С друге стране, на пад производње интермедијарних производа осим енергије од 7,9%, највише је утицао пад производње основних метала. Такође, производња трајних производа за широку потрошњу је забележила пад од 2,5%, услед пада производње намештаја.



Десезонирани индекс индустријске производње за април 2023. године, у односу на март 2023. године, показује да је за индустрију – укупно остварен пад

индустријске производње од 1,2%, а за прерађивачку индустрију пад од 0,8%.

Према подацима РЗС, у априлу 2023. године залихе индустријских производа су оствариле раст од 4,4% у односу на исти месец претходне године. Залихе области прераде дрвета и производа од дрвета највише су увећане (92,9%), dok је највећи међугодишњи пад залиха у априлу забележен код залиха производње осталих саобраћајних средстава (-38,0%).

**Промет у трговини на мало.** Промет робе у трговини на мало у априлу 2023. године, у односу на април 2022. године, забележио је раст од 7,3% у текућим ценама, dok је у сталним ценама мањи за 6,1%. У односу на просек 2022. године, промет у трговини на мало у априлу 2023. је забележио пад од 4,6% у сталним ценама. У односу на претходни месец, реални промет робе је забележио раст од 0,9%.

Међугодишњи раст промета категорије храна, пића и дуван у априлу је износио 13,1% у текућим, dok је у сталним ценама забележио пад од 6,1%. Код категорије непрехрамбени производи, осим моторних горива регистрован је раст промета од 6,1% у текућим и пад од 8,3% у сталним ценама, dok моторна горива бележе пад промета од 3,5% у текућим ценама и пад промета од 2,8% у сталним ценама.

Међугодишњи раст промета у априлу у трговини на мало у текућим ценама је забележен у свим регионима: Србија – север 7,3%, Регион Војводине 9,4%, и Србија – југ 7,2%. Посматрано у сталним ценама, пад малопродајног промета је забележен у свим регионима, а највећи реални пад је забележен у региону Србија – север од 6,7%.

У периоду јануар–април 2023. године, у односу на исти период претходне године, малопродајни промет је забележио раст од 10,4% у текућим, dok је у сталним ценама забележен пад од 4,5%.

**Туризам.** У Републици Србији је забележен међугодишњи раст броја долазака туриста у априлу 2023. године од 22,2%. У исто време, број ноћења је такође забележио раст од 17,7% мг. Број долазака страних туриста је забележио раст од 37,7%. Такође је забележен раст броја ноћења страних туриста од 28,6%. На стране туристе се односи 47,7% укупног броја долазака туриста и 47,2% укупног броја ноћења. Код броја долазака домаћих туриста је забележен раст од 10,7%, а број њихових ноћења је порастао за 9,5% у односу на исти месец претходне године.

Највише туриста у априлу 2023. године било је из Русије, Босне и Херцеговине, Турске, Северне Македоније и Бугарске (38,0% од укупног броја долазака страних туриста и 38,3% од њихових

укупних ноћења). У априлу, највећи број долазака туриста имао је град Београд (32,4% од укупног броја долазака). Већи број домаћих туриста у односу на стране туристе забележен је у бањама и планинским центрима, док је у осталим местима највише било странаца са учешћем од 61,0% у укупном броју долазака (од тога, учешће страних туриста на подручју града Београда је било 85,5%).

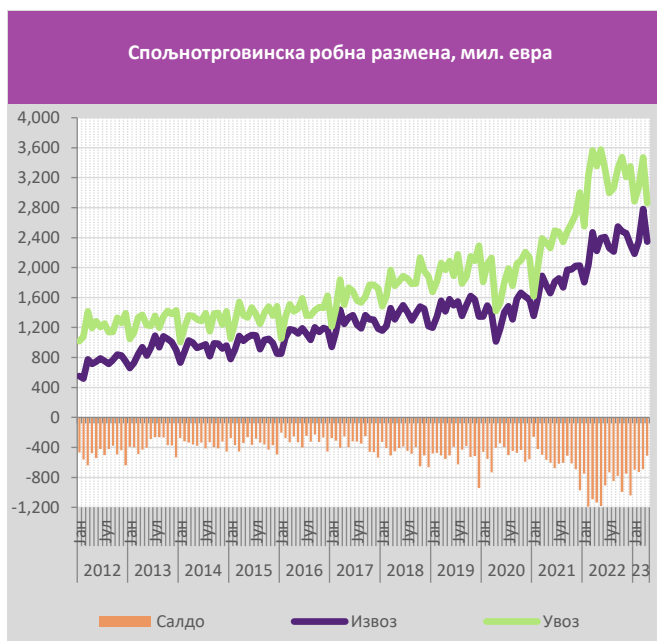
У периоду јануар–април 2023. године регистровано је укупно 1.087.658 долазака и 3.372.875 ноћења туриста. Број долазака туриста повећан је за 19,9%, а број ноћења за 16,5% у односу на исти период 2022. године. Број долазака страних туриста је повећан за 40,6%, а број њихових ноћења за 32,7%. У исто време, забележено је повећање броја долазака домаћих туриста за 5,8%, а број њихових ноћења је повећан за 5,4%.

## 1.2. Екстерни сектор

**Спољнотрговинска размена.** У априлу 2023. године, извезено је робе у вредности од 2.345,4 мил. евра, што је за 5,6% више него у априлу 2022. године. Међугодишњем расту извоза највише доприноси прерађивачка индустрија, која је забележила раст од 2,2%. Расту извоза прерађивачке индустрије највише су допринели извоз моторних возила и приколица (1,9 п.п.), електричне опреме (1,8 п.п.) и извоз машина и опреме (1,6 п.п.). Увоз робе је вредео 2.857,2 мил. евра, што је за 14,8% мање у односу на април претходне године.

Спољнотрговински дефицит у априлу 2023. године износио је 511,8 мил. евра, што је смањење од 54,8% у односу на исти месец претходне године, док је 82,1% увоза било покривено извозом.

Посматрано у односу на претходни месец, десезонирани подаци су забележили раст извоза за 1,6% и пад увоза за 3,9%.



У периоду јануар–април 2023. године извезено је робе у вредности од 9.657,7 мил. евра, што је повећање од 13,1%, док је робе увезено у вредности од 12.287,0 мил. евра што представља смањење од 3,3%, у односу на исти период претходне године. Робни дефицит у посматраном периоду је износио 2.629,3 мил. евра, и мањи је за 36,9% у односу на исти период претходне године.

Највећи удео у извозу у периоду јануар-април 2023. године, према одсечима Стандардне међународне трговинске класификације, имале су електричне машине, апарати и уређаји (12,5%). Значајан удео у извозу имали су и металне руде и отпаци метала, електрична енергија, погонске машине и уређаји, производи од каучука који заједно са електричним машинама чине 36,0% укупног извоза. На увоз, електричних машина и апарата, природног гаса, нафте и нафтних деривата, друмских возила али и медицинских и фармацеутских производа односило се 25,3% укупног увоза у посматраном месецу.

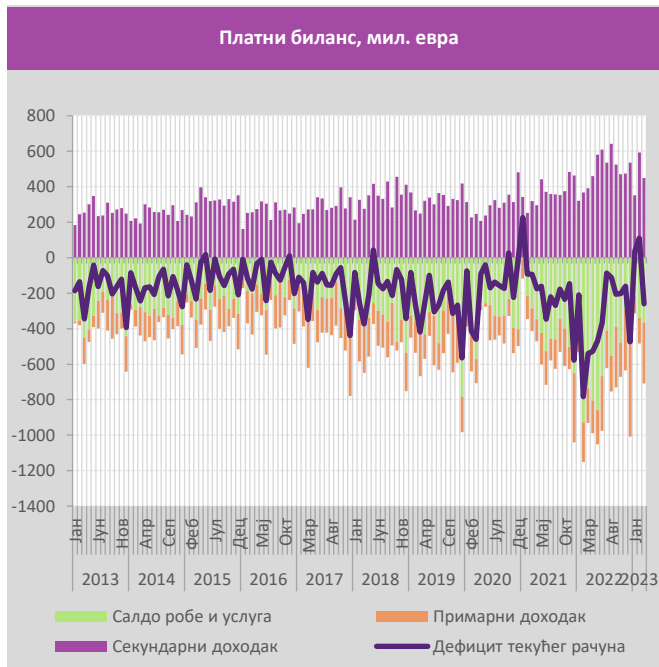
У посматраном периоду позитиван салдо робне размене (1.179,6 мил. евра) остварили су сектори: сирове материје, разни готови производи, пића и дуван, машине и транспортни уређаји, храна и живе животиње и животињска и биљна уља.

Током прва четири месеца 2023. године, највећи спољнотрговински партнер биле су земље ЕУ, на које се односило 64,0% укупног извоза и 56,3% укупног увоза. У посматраном месецу 38,9% извоза било је усмерено на тржиште пет земаља: Немачка, БиХ, Италија, Мађарска, и Румунија. На увоз из Немачке, Кине, Русије, Италије и Турске односило се 42,6% укупног увоза. У размени са Црном Гором, Босном и Херцеговином, Северном Македонијом, Румунијом, Словачком, Хрватском, Шведском, Мађарском, Чешком, Великом Британијом, Бугарском и Молдавијом остварен је суфицит од 1.342,3 мил. евра. Највећи дефицит јавља се у трговини са Кином (због увоза телефона за мрежу станица и лаптопова), Русијом и Турском.

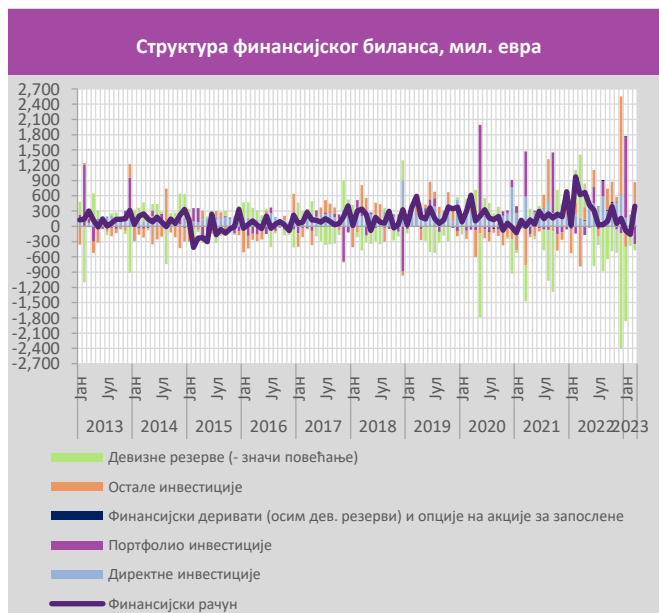
**Платни биланс<sup>1</sup>.** У марту 2023. године на текућем рачуну забележен је дефицит у износу од 260,5 мил. евра, што је ниже за 278,5 мил. евра у односу на исти месец претходне године. Нижи дефицит текућег рачуна је последица смањења дефицита на рачуну роба и услуга, али и вишег суфицита секундарног дохотка. На рачуну роба забележен је дефицит који је нижи за 42,4% односу на исти месец претходне године, док је на рачуну услуга регистрован суфицит, који је износио 162,6 мил. евра.

<sup>1</sup> Од априла 2014. године платни биланс Републике Србије приказује се према Приручнику за израду платног биланса и међународне инвестиционе позиције, шесто издање Међународног монетарног фонда, 2009. (ВРМ6).

У марту 2023. године забележен је нето прилив страних директних инвестиција у износу од 386,9 мил. евра. Укупан прилив по основу СДИ износио је 417,9 мил. евра.



Током прва три месеца 2023. године на текућем рачуну забележен је дефицит у износу од 111,8 мил. евра услед значајног смањења дефицита на рачуну роба и услуга, али и раста суфицита секундарног дохотка. Робни дефицит је смањен за 881,8 мил. евра, док је на рачуну услуга забележен суфицит који је виши за 289,8 мил. евра и износи 778,5 мил. евра. У посматраном периоду, дефицит примарног дохотка је повећан за 65,9 мил. евра, односно за 12,6%, док је суфицит секундарног дохотка виши за 29,2% у односу на исти период претходне године и износи 1.394,2 мил. евра услед повећаног прилива дознака радника из иностранства (раст од 38,4%).

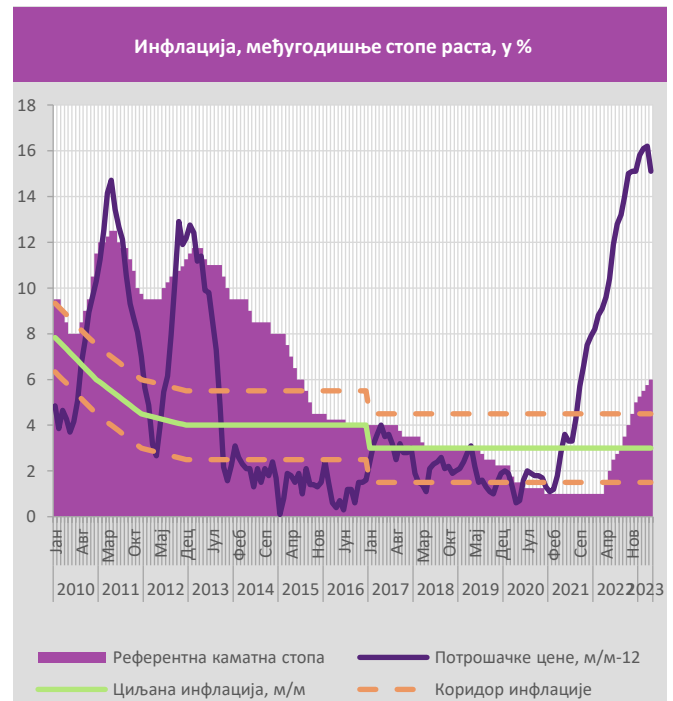


Током прва три месеца, нето прилив страних директних инвестиција износи 783,9 мил. евра, што

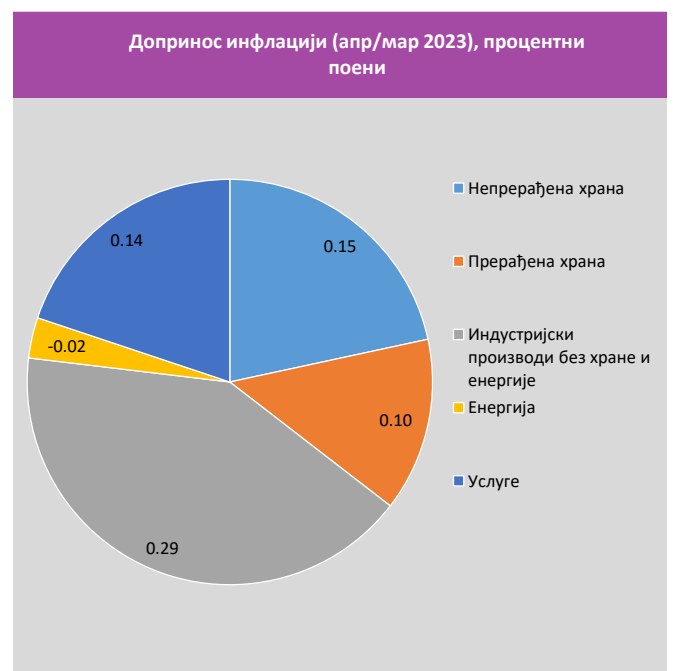
представља повећање од 39,6% у односу на исти период претходне године. Истовремено је забележен нето прилив портфолио инвестиција у износу од 1.237,4 мил. евра.

### 1.3. Инфлација

У априлу 2023. године раст потрошачких цена је био изнад горње границе дозвољеног одступања од циљане инфлације, па је на међугодишњем нивоу износио 15,1%. У овом периоду око једне трећине инфлације било је одређено повећањем цена хране.



На месечном нивоу потрошачке цене су у априлу биле повећане за 0,7%.



Истовремено базна инфлација је била знатно нижа и износила је 11,1%, м/м, на шта је значајно утицала

очувана стабилност девизног курса, као и инфлациона очекивања финансијског сектора у границама циља.

#### 1.4. Тржиште рада

Према подацима из Централног регистра обавезног социјалног осигурања просечан број формално запослених у априлу 2023. године повећан је за 3,0% м.г, што је, пре свега било резултат раста запослености у приватном сектору. Истовремено, најзначајнији раст запослености забележен је у ИКТ, научно-техничким, административно-услужним делатностима и трговини.

Према Анкети о радној снази у првом кварталу 2023. године у поређењу са истим кварталом претходне године стопа запослености је повећана за 1,1 п.п. и износила је 49,6%. Истовремено стопа незапослености је смањена за 0,8 п.п. на 10,1%.

Према подацима Националне службе за запошљавање (НСЗ), крајем априла број незапослених лица која активно траже запослење износио је 416,3 хиљада, што је у односу на исти месец претходне године мање за 10,0%.

**Зараде.** Просечна нето зарада у марту 2023. године смањена је за 1,5% реално, м.г. Посматрано по делатностима, реални раст зарада забележен је једино у областима трговине, научно-техничким делатностима и уметности, забави и рекреацији.

**Пензије.** Просечно исплаћена пензија у априлу 2023. године реално је повећана у односу на исти месец претходне године за 6,1% и износила је 37.807 динара.

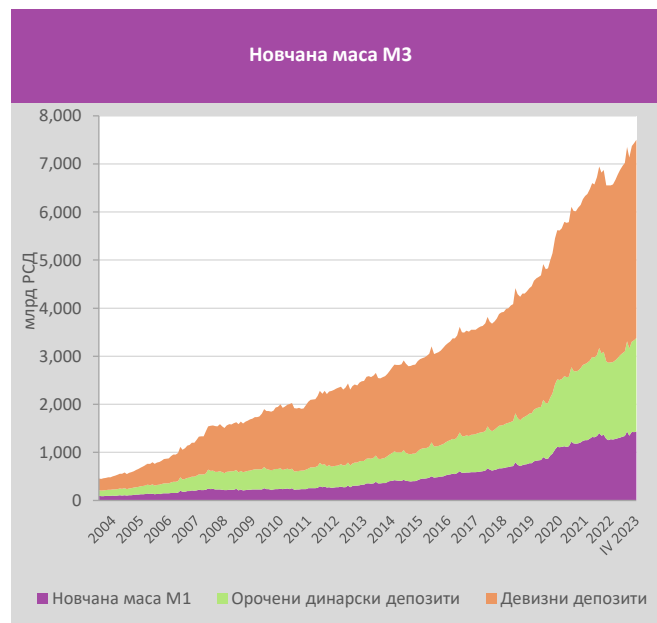
#### 1.5. Монетарна кретања

У априлу 2023. године, НБС је повећала референтну каматну стопу за 0,25 п.п. на ниво од 6,00%.

Током априла, банке, као највећи појединачни инвеститори у државне хартије од вредности, смањиле су своја пласирана средства по том основу за 20,2 млрд. динара, док су у односу на исти месец претходне године смањиле пласмане за 44,7 млрд динара.

Кредитну активност банака у априлу 2023. године на међугодишњем нивоу карактерише благи пад пласмана привреди од 0,2%, уз раст пласмана становништву од 3,7% и пораст депозита банака од 11,5%. Највеће учешће у структури пласмана привреди по намени имали су кредити за обртна средства и инвестициони кредити (45,3% и 38,9%, респективно), са међугодишњим падом кредита за обртна средства од 1,1% и растом инвестиционих кредита за 3,3%. Истовремено, код пласмана датих становништву највеће учешће су имали готовински кредити (43,5%), са међугодишњим растом од 2,7%

и стамбени кредити (40,1%), са међугодишњим растом од 6,9%.



У структури извора средстава банака доминантно је учешће позајмљених средстава. Крајем априла 2023. године, у укупним изворима средстава позајмљени извори су учествовали са 88,5%, и у односу на исти месец претходне године су се повећали за 0,8 п.п, док су у односу на претходни месец смањени за 0,2 п.п. У валутној структури извора средстава девизни извори учествују са 50,5%, и у односу на исти месец претходне године њихово учешће је мање за 1,6 п.п., док се у односу на претходни месец није мењало.

Девизне резерве НБС на крају априла 2023. године, у односу на претходни месец су повећане за 176,2 мил. евра, док су у односу на исти месец претходне године повећане за 7,4 млрд. евра и износиле су 21,6 млрд евра. На повећање девизних резерви у априлу утицао је првенствено резултат интервенција Народне банке Србије на домаћем девизном тржишту нето куповином девиза, као и прилива по основу донација и управљања девизним резервама банака. Ниво девизних резерви НБС довољан је за покривеност новчане масе М1 од 176% и за покривеност око 5,7 месеци увоза робе и услуга.

Девизна штедња становништва на крају априла 2023. године у поређењу са крајем претходног месеца је повећана за 12,8 мил. евра и износила је 13,8 млрд евра. На међугодишњем нивоу девизна штедња је повећана за 0,9 млрд. евра.

Кретања на девизном тржишту у априлу 2023. године, у односу на претходни месец, карактерише реална апрецијација динара у односу на евро од 0,1%, док се номинално није мењао. У поређењу са истим месецом претходне године, девизни курс је забележио номиналну и реалну апрецијацију од 0,4% и 8,0%, респективно. Ради ублажавања



прекомерних дневних осцилација, НБС је током априла интервенисала на међубанкарском девизном тржишту нето куповином од 600 мил. евра.

### 1.6. Финансијска тржишта

У априлу 2023. године на Београдској берзи је остварен укупан промет хартијама од вредности у износу од 2.882,6 мил. динара, од чега промет акцијама 428,7 мил. динара, а обвезницама РС 2.453,9 мил. динара. У односу на исти месец претходне године, укупан промет се повећао за 11,6%. Укупан број трансакција хартијама од вредности смањен је са 2.071 у априлу 2022. године, на 1.424 у истом месецу 2023. године.

Укупна тржишна капитализација крајем априла 2023. године износила је 433,7 млрд. динара и у односу на претходни месец је мања за 0,5%, док је у односу на исти месец претходне године смањена за 15,2%.

Учешће страних инвеститора у укупном промету на берзи у априлу 2023. године износило је 0,08% што је у односу на исти месец претходне године мање учешће за 2,58 п.п. Учешће страних инвеститора у трговању акцијама износило је 0,56% (пад од 3,78 п.п.), а трговања обвезницама РС није било, што је пад од 2,31 п.п. у односу на исти месец претходне године.

У току априла 2023. године, индекс BELEXline забележио је раст вредности од 0,5% и износио је 1.806,97 индексна поена, док се вредност индекса BELEX15 повећала за 1,5% и износила је 904,49 индексних поена. На међугодишњем нивоу вредност индекса BELEXline је повећана за 8,7%, а вредност индекса BELEX15 је повећана за 9,3%.

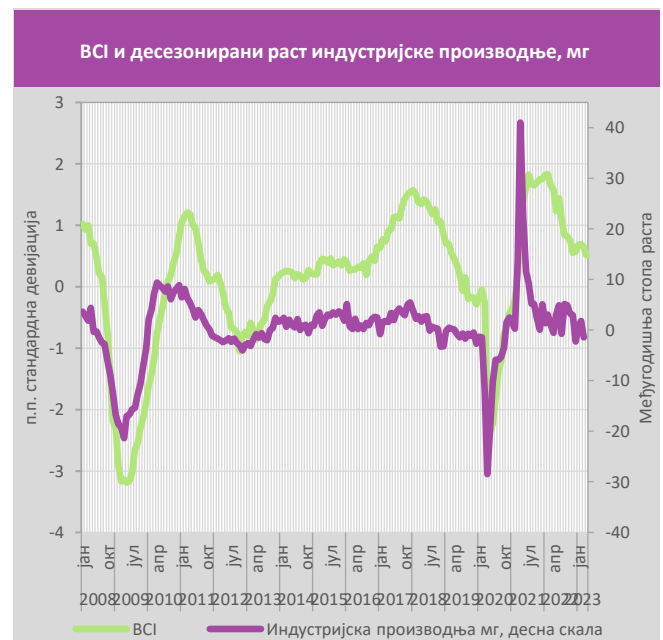
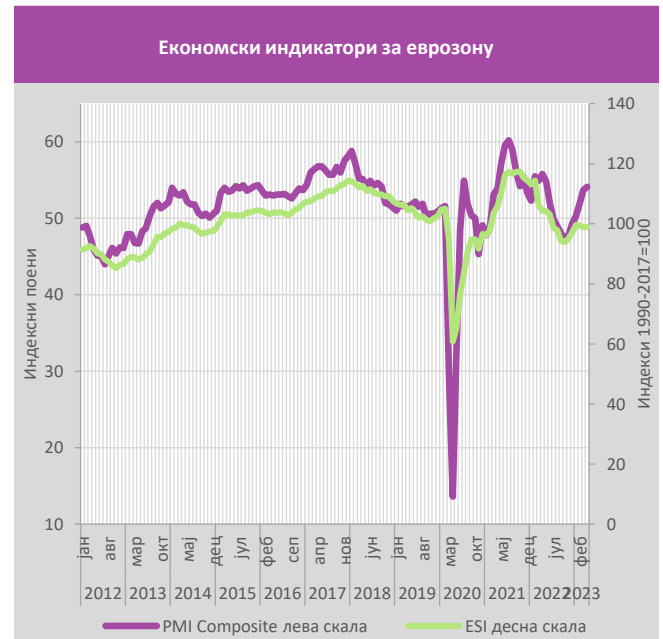
### 1.7. Међународно окружење

Према процени Евростата, еврозона и ЕУ27 су забележиле раст од по 1,0% у Q1 2023. у односу на исти квартал претходне године (пад од 0,1% и раст од 0,1%, респективно у односу на претходни квартал). Према пројекцијама ЕЦБ, предвиђа се да ће раст еврозоне износити 1,0% у 2023. години, уз благо убрзање раста на 1,6% у 2025. години, док ће инфлација опасти са 5,3% у 2023. години на 2,1% у 2025. години. Неизвесности које окружују пројекцију су високе будући да пројекција није узела у обзир скорашње нестабилности финансијског тржишта, али узима у обзир неизвесност изазвану дешавањима у Украјини, као и негативне ризике и глобалну несигурност.

Цене пољопривредних производа нису забележиле промену у априлу 2023. године у односу на претходни месец, док је цена хране повећана за 1,2%. Цене основних метала су у просеку смањене за 4,0% у односу на претходни месец, док је цена руде гвожђа пала за 8,5%, цена бабра је смањена за 0,5%. Према подацима удружења произвођача

челика, светска производња челика је смањена за 2,4% мг, док се у Кини смањена за 1,5%, мг. (нешто више од половине светске производње). У групи племенитих метала, цена злата је порасла за 4,5%, а цена сребра за 14,0%.

Композитни PMI индекс је у априлу износио 54,1 и.п. (раст од 0,4 и.п. у односу на претходни месец), услед опоравка сектора производње и услуга. Индекс економског расположења (ESI) је забележио стагнацију у ЕУ27 (97,1 и.п.), док је у еврозони забележио минимални раст од 0,1 и.п. (99,0 и.п.), у односу на претходни месец.



На крају априла 2023. године, стопа незапослености у еврозони је износила 6,5% а у ЕУ27 6,0%. Истовремено, стопа незапослености у Немачкој и Италији је износила 2,9% и 7,8%, респективно. У исто време, према подацима Статистичког завода Русије, стопа незапослености у Руској Федерацији је износила 3,3%.

Тренд инфлације у ЕУ је благо убрзао током априла, када је у еврозони регистрована инфлација од 7,0%, док је у ЕУ27 забележен раст годишње инфлације од 8,1%. Истовремено, инфлација од 7,6% и 8,7% је регистрована у Немачкој и у Италији, респективно. Посматрано по категоријама, у еврозони, највећи раст је забележен код категорија: енергије, храна, алкохол и дуван, услуга и индустријских добара. У Руској федерацији, годишња инфлација је износила 2,3%.

ЕЦБ је у марту донела одлуку да повећа референтну каматну стопу на ниво од 3,50%. Такође, ради прилагођавања монетарне политике

растућој инфлацији, постепено ће бити укидани програми за помоћ због пандемије, а надзор и мониторинг услова рефинансирања банака ће се наставити. ФЕД је у марту одлучио да повећа циљани распон за референтну стопу на ниво од 4,75% до 5,00%.

Цена нафте типа Урал, према подацима ОПЕК, у априлу је износила 59,97 \$/барел, што је 20,6% више у односу на претходни месец. Од почетка 2023. године, цена је нижа за 38,7% у односу на исти период 2022. године, и износила је 53,23 \$/барел.

# МАКРОЕКОНОМСКА КРЕТАЊА

---



Табела 1. Основни индикатори макроекономских и фискалних кретања

	Претходна година = 100							
	2001	2002	2003	2004	2005	2006	2007	2008
<b>БДП, текуће цене, млрд динара</b>	867,2	1.102,6	1.294,7	1.526,2	1.846,9	2.181,0	2.523,5	2.908,4
<b>БДП, мил. ЕУР</b>	14.586	18.166	19.882	20.995	22.254	25.931	31.558	35.713
<b>БДП, per capita, у ЕУР</b>	1.944	2.422	2.658	2.813	2.991	3.499	4.275	4.859
<b>БДП, реални раст, у %</b>	6,9	6,4	4,4	9,0	5,5	5,1	6,4	5,7
<b>Привредна активност, стопе раста</b>								
Индустријска производња, физички обим	0,1	1,8	-2,8	6,6	0,6	4,2	4,1	1,4
Пољопривреда, физички обим	18,6	-3,4	-7,2	19,5	-5,0	-1,3	-17,0	14,3
Шумарство, физички обим	-17,6	6,9	5,6	3,1	-2,2	6,1	-4,2	13,9
Грађевинарство (вредност изведених радова, сталне цене)	-13,1	76,8	19,7	31,3	13,7	10,9	18,9	4,3
Саобраћај, обим услуга	9,6	6,9	5,0	4,7	4,6	5,6	6,9	7,0
Поштанске активности и телекомуникације, обим услуга	25,1	3,6	24,1	23,1	34,1	75,1	43,4	39,0
Реални промет у трговини на мало <sup>1</sup>	100,4	22,8	13,5	17,9	21,5	8,3	22,1	6,7
Ноћења туриста	-6,5	0,2	-7,2	-0,6	-2,2	1,4	11,2	0,1
<b>Цене и трошкови живота, стопе раста</b>								
Цене на мало, крај периода	40,7	14,8	7,8	13,7	17,7	6,6	10,1	6,8
Цене на мало, просек периода	91,8	19,5	11,7	10,1	16,5	12,7	6,8	10,9
Цене произвођача индустр. производа, просек периода	87,7	8,8	4,6	9,1	14,2	13,3	5,9	12,4
Трошкови живота, просек периода	93,3	16,6	9,9	11,4	16,2	11,7	7,0	13,5
<b>Робна размена, у мил. ЕУР<sup>2</sup></b>								
Извоз робе	1.922,2	2.201,7	2.441,3	2.831,6	3.608,3	5.102,5	6.432,2	7.428,8
Извоз робе (стопа раста у %)		14,5	10,9	16,0	27,4	41,4	26,1	15,5
Увоз робе, cif	4.759,2	5.956,8	6.585,5	8.620,7	8.434,2	10.460,7	13.808,4	16.283,0
Увоз робе, cif (стопа раста у %)		25,2	10,6	30,9	-2,2	24,0	32,0	17,9
Салдо робне размене	-2.837,0	-3.755,1	-4.144,3	-5.789,1	-4.825,9	-5.358,2	-7.376,2	-8.854,2
Салдо робне размене, % БДП	-19,5	-20,7	-20,8	-27,6	-21,7	-20,7	-23,4	-24,8
<b>Платни биланс<sup>3</sup></b>								
Салдо текућих трансакција (ВРМ6)	-	-	-	-	-	-	-5.473,6	-7.126,3
Салдо текућих трансакција, % БДП (ВРМ6)	-	-	-	-	-	-	-17,3	-20,0
Платни биланс, укупно	561,9	995,7	826,7	342,6	1.647,3	4.268,9	-742,1	1.686,6
Степен отворености економије (удео збира извоза и увоза роба и услуга у БДП)	-	-	-	-	67,1	73,0	74,7	78,0
Стране директне инвестиције, нето, у мил. ЕУР	184,1	499,6	1.194,5	773,8	1.250,4	3.322,6	2.528,2	2.485,7
Стране директне инвестиције, нето, % БДП	1,3	2,8	6,0	3,7	5,6	12,8	8,0	7,0
<b>Спољни дуг, крај периода<sup>4</sup></b>								
- мил. ЕУР	11.255	9.702	9.979	9.634	12.520	14.291	17.382	20.982
у % БДП	77,2	53,4	50,2	45,9	56,3	55,1	55,1	58,8
<b>Инвестиције у фиксне фондове</b>								
Укупне инвестиције у фиксне фондове, млрд дин.	105,8	166,7	222,0	298,2	359,0	462,4	599,8	689,5
Учешће инвестиција у фиксне фондове, % БДП	12,2	15,1	17,1	19,5	19,4	21,2	23,8	23,7
<b>Фискални показатељи<sup>5</sup></b>								
Консолидовани јавни приходи, мил. динара	-	-	-	-	755.987	906.444	1.046.844	1.193.463
Консолидовани јавни расходи, мил. динара	-	-	-	-	735.248	937.309	1.091.878	1.265.502
Консолидовани дефицит/суфицит, мил. динара	-	-	-	-	20.739	-30.865	-45.034	-72.039
Консолидовани дефицит/суфицит, % БДП	-	-	-	-	1,1	-1,4	-1,8	-2,5
Јавни дуг, крај периода, мил. дин (централни ниво власти)	802.076	709.225	753.024	763.273	879.169	738.812	703.249	778.039
Јавни дуг, крај периода, % БДП (централни ниво власти)	92,5	64,3	58,2	50,0	47,6	33,9	27,9	26,8
<b>Монетарни и девизни показатељи, крај периода</b>								
Динарски примарни новац, мил. динара	41.643	69.543	72.267	82.383	100.341	143.409	169.020	319.781
Новчана маса М1, мил. динара	58.233	93.815	99.303	111.258	144.949	200.090	248.873	240.744
Новчана маса М3, мил. динара	125.414	191.491	244.731	322.876	458.870	634.470	903.871	992.151
Укупни кредити привреди и становништву, мил. динара	253.106	169.782	226.855	331.002	502.921	585.066	814.134	1.090.801
Кредити привреди, мил. динара	247.829	153.643	197.319	264.488	370.775	381.435	508.167	662.622
Кредити становништву, мил. динара	5.277	16.139	29.536	66.514	132.146	203.631	305.967	428.179
Девизне резерве НБС, мил. ЕУР	1.325	2.186	2.836	3.104	4.921	9.020	9.634	8.162
Референтна каматна стопа НБС	-	-	-	-	-	14,00	10,00	17,75
Вредност ЕУР у односу на динар, крај периода	59,71	61,52	68,31	78,89	85,50	79,00	79,24	88,60
Вредност ЕУР у односу на динар, просек периода	-	60,69	65,12	72,69	82,99	84,11	79,96	81,44
Девизна штедња, у мил. ЕУР	330	755	1.038	1.425	2.239	3.346	4.903	4.775
<b>Запосленост, зараде и пензије</b>								
Број запослених, просек, у 000	2.258	2.208	2.169	2.167	2.171	2.115	2.085	2.082
Активно незапослена лица, просек периода, у 000	-	-	-	-	888	913	850	756
Стопа незапослености, МОР <sup>6</sup>	-	-	-	18,5	20,8	20,9	18,1	13,6
Нето зараде, просек периода, у динарима	6.078	9.208	11.500	14.108	17.443	21.707	27.759	32.746
- реалне стопе раста	16,5	29,9	13,6	10,1	6,4	11,4	19,5	3,9
Бруто зараде, просек периода, у динарима	8.691	13.260	16.612	20.555	25.514	31.745	38.744	45.674
- реалне стопе раста	16,0	30,0	14,0	11,1	6,8	11,4	14,1	3,9
Просечна пензија, просек периода, у динарима	4.505	6.134	7.393	8.725	10.568	12.151	13.612	17.639
- реалне стопе раста	17,9	16,8	9,7	5,9	4,2	2,9	4,7	14,3

Извор: МФИН, РЗС, НБС, НСЗ, РФПИО и Агенција за приватизацију.

<sup>1</sup> Обухвата промет правних лица и предузетника. <sup>2</sup> У спољноекономску размену од 2006. године укључена је Црна Гора. <sup>3</sup> Нова методологија платног биланса од 2007. године. <sup>4</sup> Од септембра 2010. године промењена је методологија статистике спољног дуга. <sup>5</sup> GFS-1986 методологија. <sup>6</sup> Становништво старости 15 и више година.

Табела 1. (наставак) Основни индикатори макроекономских и фискалних кретања

	Претходна година = 100					
	2009	2010	2011	2012	2013	2014
<b>БДП, текуће цене, млрд динара</b>	3.052,1	3.250,6	3.612,3	3.810,1	4.121,2	4.160,5
<b>БДП, мил. ЕУР</b>	32.486	31.546	35.432	33.679	36.427	35.467
<b>БДП, per capita, у ЕУР</b>	4.438	4.326	4.896	4.677	5.083	4.973
<b>БДП, реални раст, у %</b>	-2,7	0,7	2,0	-0,7	2,9	-1,6
<b>Привредна активност, стопе раста</b>						
Индустријска производња, физички обим	-12,6	1,2	2,5	-2,2	5,5	-7,3
Пољопривреда, физички обим	1,3	0,6	0,9	-19,5	21,8	2,4
Шумарство, физички обим	-9,0	5,0	2,3	-5,1	5,2	1,9
Грађевинарство (вредност изведених радова, сталне цене)	-19,9	-11,5	18,9	1,2	-20,6	2,5
Саобраћај, обим услуга	0,4	7,7	8,8	0,8	4,0	22,1
Обим услуга поштанских активности	-1,4	3,6	1,4	0,2	-0,9	-1,4
Обим услуга телекомуникација	28,9	6,3 <sup>1</sup>	14,9	18,1	27,0	3,0
Реални промет у трговини на мало <sup>2</sup>	-15,0	0,5	-18,0	-2,0	-5,1	2,4
Ноћења туриста	-7,8	-5,1	3,6	-2,4	1,3	-7,3
<b>Цене, стопе раста</b>						
Потрошачке цене, крај периода	6,6	10,3	7,0	12,2	2,2	1,7
Потрошачке цене, просек периода	8,4	6,5	11,0	7,8	7,8	2,9
Цене произвођача индустријских производа за домаће тржиште, просек периода	5,6	12,7	14,3	5,6	3,6	0,7
Цене произвођача индустријских производа за извоз, просек периода	12,1	17,3	7,1	11,1	-0,4	3,4
Цене произвођача индустријских производа (укупно) <sup>3</sup> , просек периода	-	13,7	12,7	6,8	2,7	1,3
<b>Робна размена<sup>4</sup>, у мил. ЕУР</b>						
Извоз робе	5.961,3	7.393,4	8.441,4	8.738,8	10.995,8	11.158,6
Извоз робе (стопа раста у %)	-19,8	24,0	14,2	3,5	25,8	1,5
Увоз робе, cif	11.327,0	12.423,5	14.250,0	14.711,7	15.468,3	15.187,3
Увоз робе, cif (стопа раста у %)	-30,4	9,7	14,7	3,2	5,1	-1,8
Салдо робне размене	-5.365,7	-5.030,1	-5.808,6	-5.973,9	-4.472,5	-4.028,7
Салдо робне размене, % БДП	-16,5	-15,9	-16,4	-17,7	-12,3	-11,4
<b>Платни биланс, мил. ЕУР<sup>5</sup></b>						
Салдо текућих трансакција (ВРМ6)	-2.031,8	-2.036,7	-3.656,0	-3.671,4	-2.098,3	-1.984,7
Салдо текућих трансакција, % БДП (ВРМ6)	-6,3	-6,5	-10,3	-10,9	-5,8	-5,6
Платни биланс, укупно	-2.363,5	928,7	-1.801,5	1.137,2	-696,7	1.796,7
Степен отворености економије (удео збира извоза и увоза роба и услуга у БДП)	65,1	75,3	78,0	84,5	87,1	91,8
Стране директне инвестиције, нето, у мил. ЕУР	2.067,8	1.133,4	3.319,6	752,8	1.298,1	1.236,3
Стране директне инвестиције, нето, % БДП	6,4	3,6	9,4	2,2	3,6	3,5
<b>Спољни дуг, крај периода<sup>6</sup></b>						
- мил. ЕУР	22.272	23.509	24.123	25.645	25.644	25.679
у % БДП	68,6	74,5	68,1	76,1	70,4	72,4
<b>Инвестиције у фиксне фондове</b>						
Укупне инвестиције у фиксне фондове, млрд дин.	570,6	574,6	632,4	769,9	678,9	663,6
Учешће инвестиција у фиксне фондове, % БДП	18,7	17,7	17,5	20,2	16,5	15,9
<b>Фискални показатељи<sup>7</sup></b>						
Консолидовани јавни приходи, мил. динара	1.200.777	1.278.435	1.362.641	1.472.118	1.538.054	1.620.752
Консолидовани јавни расходи, мил. динара	1.327.913	1.419.451	1.526.125	1.717.306	1.750.150	1.878.878
Консолидовани дефицит/суфицит, мил. динара	-127.137	-141.016	-163.484	-245.188	-212.097	-258.126
Консолидовани дефицит/суфицит, % БДП	-4,2	-4,3	-4,5	-6,4	-5,1	-6,2
Јавни дуг, крај периода, у мил. динара (централни ниво власти)	944.408	1.282.536	1.547.511	2.014.751	2.309.041	2.753.199
Јавни дуг, крај периода, % БДП (централни ниво власти)	30,9	39,5	42,8	52,9	56,0	66,2
<b>Монетарни и девизни показатељи, крај периода</b>						
Динарски примарни новац, мил. динара	254.268	188.161	227.067	308.756	344.459	370.690
Новчана маса М1, мил. динара	258.427	253.286	293.694	308.699	388.265	430.868
Новчана маса М3, мил. динара	1.205.570	1.360.777	1.500.444	1.641.804	1.716.882	1.848.191
Укупни пласмани привреди и становништву, мил. динара	1.267.343	1.599.300	1.715.581	1.876.553	1.783.712	1.863.322
Пласмани привреди, мил. динара	804.998	1.028.095	1.113.839	1.223.868	1.110.046	1.138.708
Пласмани становништву, мил. динара	462.345	571.204	601.743	652.685	673.666	724.614
Девизне резерве НБС, мил. евра	10.602	10.002	12.058	10.915	11.189	9.907
Референтна каматна стопа НБС	9,50	11,50	9,75	11,25	9,50	8,00
Вредност ЕУР у односу на динар, крај периода	95,89	105,50	104,64	113,72	114,64	120,96
Вредност ЕУР у односу на динар, просек периода	93,95	103,04	101,95	113,13	113,14	117,31
Девизна штедња, у мил. евра <sup>8</sup>	6.014	7.106	7.611	8.272	8.418	8.525
<b>Запосленост, зараде и пензије</b>						
Број запослених, просек, у 000 <sup>9</sup>	1.985	1.901	1.866	1.866	1.865	1.845
Активно незапослена лица, просек периода, у 000	747	744	753	762	775	767
Стопа незапослености, МОР <sup>10</sup>	16,1	20,9	24,9	25,9	24,0	20,6
Нето зараде, просек периода, у динарима <sup>11</sup>	31.733	34.142	37.976	41.377	43.932	44.530
- реалне стопе раста	0,2	0,7	0,2	1,1	-1,5	-1,5
Бруто зараде, просек периода, у динарима <sup>11</sup>	44.147	47.450	52.733	57.430	60.708	61.426
- реалне стопе раста	0,2	0,6	0,1	1,0	-1,9	-1,7
Просечна пензија, просек периода, у динарима <sup>12</sup>	19.788	19.890	21.285	23.024	23.947	24.085
- реалне стопе раста	3,3	-5,9	-3,6	-2,2	-3,5	-2,3

Извор: МФИН, РЗС, НБС, НСЗ, РФПИО и Агенција за приватизацију

<sup>1</sup> Од 01.01.2010. „Телеком Србија“ а.д. престао је да прати импулсе у фискалној мрежи унутрашњег саобраћаја. Та услуга се приказује у минутима. <sup>2</sup> Обухвата промет правних лица и предузетника. <sup>3</sup> Индекс се рачуна на основу података прикупљених за индекс цена произвођача индустријских производа на домаћем тржишту и индекса извозних цена произвођача индустријских производа. <sup>4</sup> Од 01.01.2010. године уведен је општи систем трговине. У складу са тим кориговане су 2007, 2008. и 2009. година. <sup>5</sup> Од априла 2014. године у примени је нова методологија платног биланса (БПМ6). У складу са тим, кориговани су подаци од 2007. године. <sup>6</sup> Од септембра 2010. године променена је методологија статистике спољног дуга. НБС је кориговала податке о спољном дугу од 2009. године. <sup>7</sup> ГФС-1986 методологија. <sup>8</sup> Подаци о девизној штедњи су од децембра 2012. године дати према новој методологији НБС. <sup>9</sup> РЗС је кориговао податке о броју запослених. Податак не обухвата регистроване индивидуалне пољопривреднике. <sup>10</sup> Становништво старости 15 и више година. <sup>11</sup> РЗС је кориговао податке о зарадама од јануара 2009. године, услед проширења обухвата јединица посматрања, а од јануара 2018. просечно зарада се рачуна на основу података из евиденције ПУ. <sup>12</sup> Од 2012. године са подацима за професионална војна лица.

Табела 1. (наставак) Основни индикатори макроекономских и фискалних кретања

Претходна година = 100

	2015	2016	2017	2018	2019	2020	2021	2022	2023
<b>БДП, текуће цене, млрд динара</b>	4.315,0	4.528,2	4.760,7	5.072,9	5.421,9	5.504,4	6.270,1*	7.090,7**	8.103***
<b>БДП, мил. ЕУР</b>	35.740	36.779	39.235	42.892	46.005	46.815	53.329*	60.368**	-
<b>БДП, per capita, у ЕУР</b>	5.037	5.211	5.588	6.143	6.624	6.786	7.803*	8.917**	-
<b>БДП, реални раст, у %</b>	1,8	3,3	2,1	4,5	4,3	-0,9	7,5*	2,3**	2,5***
<b>Привредна активност, стопе раста</b>									<b>Јан-апр</b>
Индустријска производња, физички обим	7,3	5,2	3,9	1,3	0,3	0,4	6,3	1,7	1,9
Пољопривреда, физички обим	-8,0	9,0	-11,9	14,3	-1,2	2,0	-5,6	-	-
Шумарство, физички обим	5,6	-0,8	0,8	3,3	1,9	5,0	1,3	-	-
Грађевинарство (вредност изведених радова, сталне цене)	20,4	8,0	6,7	14,8	35,3	-2,7	15,1	-11,2	-0,5 <sup>1</sup>
Саобраћај, обим услуга	6,8	11,2	8,7	5,3	8,9	-35,7	34,2	21,8	26,7 <sup>1</sup>
Обим услуга поштанских активности	0,0	0,5	-14,4	-5,2	-8,2	-13,5	-2,5	-4,3	-13,9 <sup>1</sup>
Обим услуга телекомуникација <sup>2</sup>	1,6	1,2	1,5	7,0	7,4	15,8	1,3	-2,2	-2,9 <sup>1</sup>
Реални промет у трговини на мало <sup>3</sup>	1,8	7,5	3,7	4,2	9,7	4,3	10,3	5,9	-4,5
Ноћења туриста <sup>4</sup>	9,3	13,3	10,5	12,1	7,9	-38,4	31,6	35,6	16,5
<b>Цене, стопе раста</b>									<b>Јан-апр</b>
Потрошачке цене, крај периода	1,5	1,6	3,0	2,0	1,9	1,3	7,9	15,1	4,4
Потрошачке цене, просек периода	1,9	1,2	3,0	2,0	1,7	1,6	4,0	11,9	15,8
Цене произвођача индустријских производа за домаће тржиште, просек периода	0,2	-0,4	3,4	2,2	0,7	-1,8	9,0	16,4	7,2
Цене произвођача индустријских производа за извоз, просек периода	4,0	1,5	-0,7	-2,6	0,3	0,1	7,6	10,8	6,8
Цене произвођача индустријских производа (укупно) <sup>5</sup> , просек периода	1,0	0,0	2,3	0,9	0,6	-1,3	8,7	14,9	7,1
<b>Робна размена<sup>6</sup>, у мил. ЕУР</b>									<b>Јан-апр</b>
Извоз робе	12.038,7	13.432,1	15.050,8	16.282,0	17.536,4	17.054,5	21.620,8	27.604,7	9.657,7
Извоз робе (стопа раста у %)	7,9	11,6	12,1	8,2	7,7	-2,7	26,8	26,3	13,1
Увоз робе, cif	16.086,6	17.067,9	19.396,0	21.918,7	23.875,3	22.957,6	28.601,3	39.008,7	12.287,0
Увоз робе, cif (стопа раста у %)	5,9	6,1	13,6	13,0	8,9	-3,8	24,6	34,8	-3,3
Салдо робне размене	-4.047,9	-3.635,8	-4.345,2	-5.636,6	-6.338,9	-5.903,1	-6.980,4	-11.404,0	-2.629,3
Салдо робне размене, % БДП	-11,3	-9,9	-11,1	-13,1	-13,8	-12,6	-13,1	-18,9	-
<b>Платни биланс, мил. ЕУР<sup>7</sup></b>									<b>Јан-март</b>
Салдо текућих трансакција (ВРМ6)	-1.233,8	-1.074,9	-2.050,8	-2.076,1	-3.160,9	-1.928,8	-2.296,4	-4.139,3	-111,8
Салдо текућих трансакција, % БДП (ВРМ6)	-3,5	-2,9	-5,2	-4,8	-6,9	-4,1	-4,3	-6,9	-
Платни биланс, укупно	-166,5	301,8	-228,2	-1.123,2	-1.872,8	-270,4	-2.619,4	-2.919,5	-1.863,2
Степен отворености економије (удео збира извоза и увоза роба и услуга у БДП)	96,2	100,6	106,2	108,2	111,5	103,9	116,7	137,5	140,1
Стране директне инвестиције, нето, у мил. ЕУР	1.803,8	1.899,2	2.418,1	3.156,5	3.551,1	2.938,5	3.656,9	4.305,9	783,9
Стране директне инвестиције, нето, % БДП	5,0	5,2	6,2	7,4	7,7	6,3	6,9	7,1	-
<b>Спољни дуг, крај периода<sup>8</sup></b>									
- мил. ЕУР	26.234	26.494	25.526	26.662	28.254	30.787	36.488	41.885	-
у % БДП	73,4	72,0	65,1	62,2	61,4	65,8	68,4	69,4	-
<b>Инвестиције у фиксне фондове</b>									<b>Јан-мар</b>
Укупне инвестиције у фиксне фондове, млрд дин.	732,3	772,5	844,4	1.016,7	1.218,0	1.180,1	1.448,5*	1.619,7**	376,8
Учешће инвестиција у фиксне фондове, % БДП	17,0	17,1	17,7	20,0	22,5	21,4	23,1*	22,8**	21,5
<b>Фискални показатељи<sup>9</sup></b>									<b>Јан-апр</b>
Консолидовани јавни приходи, мил. динара	1.694.831	1.842.652	1.973.403	2.105.267	2.278.558	2.254.959	2.711.930	3.075.840	1.043.040
Консолидовани јавни расходи, мил. динара	1.843.965	1.896.659	1.921.100	2.073.042	2.289.672	2.697.745	2.971.320	3.297.066	1.066.576
Консолидовани дефицит/суфицит, мил. динара	-149.134	-54.008	52.303	32.225	-11.114	-442.785	-259.391	-221.227	-23.536
Консолидовани дефицит/суфицит, % БДП	-3,5	-1,2	1,1	0,6	-0,2	-8,0	-4,1	-3,1	-
Јавни дуг, крај периода, у мил. динара (централни ниво власти)	3.018.589	3.064.611	2.751.116	2.720.202	2.815.643	3.135.785	3.543.241	3.909.892	4.097.420
Јавни дуг, крај периода, % БДП (централни ниво власти)	70,0	67,7	57,8	53,6	51,9	57,0	56,5	55,1	50,6
<b>Монетарни и девизни показатељи, крај периода</b>									<b>Јан-апр</b>
Динарски примарни новац, мил. динара	421.668	419.184	442.952	496.311	584.717	734.235	753.367	912.028	887.085
Новчана маса М1, мил. динара	504.474	607.856	669.673	792.332	903.603	1.220.082	1.401.097	1.435.708	1.433.498
Новчана маса М3, мил. динара	1.969.508	2.197.052	2.275.425	2.605.853	2.823.546	3.334.749	3.778.049	4.037.350	4.126.178
Укупни пласмани привреди и становништву, мил. динара	1.919.625	1.964.729	2.006.480	2.205.344	2.402.348	2.667.943	2.940.825	3.130.790	3.101.563
Пласмани привреди, мил. динара	1.160.575	1.126.108	1.102.288	1.188.071	1.291.027	1.424.949	1.566.618	1.673.282	1.641.231
Пласмани становништву, мил. динара	759.050	838.621	904.192	1.017.273	1.111.321	1.242.994	1.374.207	1.457.508	1.460.332
Девизне резерве НБС, мил. евра	10.378	10.205	9.962	11.262	13.379	13.492	16.455	19.416	21.557
Референтна каматна стопа НБС	4,50	4,00	3,50	3,00	2,25	1,00	1,00	5,00	6,00
Вредност ЕУР у односу на динар, крај периода	121,63	123,47	118,47	118,19	117,59	117,58	117,58	117,32	117,27
Вредност ЕУР у односу на динар, просек периода	120,73	123,12	121,34	118,27	117,85	117,58	117,57	117,46	117,32
Девизна штедња, у мил. евра <sup>10</sup>	8.629	8.987	9.373	9.955	10.804	11.436	12.736	13.715	13.847
<b>Запосленост, зараде и пензије</b>									<b>Јан-апр</b>
Број запослених, просек, у 000 <sup>11</sup>	1.896	1.921	1.977	2.053	2.101	2.149	2.213	2.253	2.299
Активно незапослена лица, просек периода, у 000	743	713	651	583	530	509	513	449	425
Стопа незапослености, МОР <sup>12</sup>	18,9	16,4	14,5	13,7	11,2	9,7	11,0	9,6 <sup>16</sup>	10,1 <sup>16</sup>
Нето зараде, просек периода, у динарима <sup>13</sup>	44.432	46.097	47.893	49.650	54.919	60.073	65.864	74.933	83.208 <sup>15</sup>
- реалне стопе раста	-2,1	2,5	0,9	4,4	8,5	7,7	5,4	1,7	-0,4 <sup>15</sup>
Бруто зараде, просек периода, у динарима <sup>13</sup>	61.145	63.474	65.976	68.629	75.814	82.984	90.784	103.316	114.708 <sup>15</sup>
- реалне стопе раста	-2,4	2,6	0,9	3,9	8,4	7,8	5,2	1,7	-0,4 <sup>15</sup>
Просечна пензија, просек периода, у динарима <sup>14</sup>	23.196	23.488	23.913	25.317	26.343	27.759	29.377	31.432	37.810
- реалне стопе раста	-5,5	0,1	-1,2	3,8	2,3	3,7	1,8	-4,4	5,4

Извор: МФИН, РЗС, НБС, НСЗ, РФПИО и Агенција за приватизацију

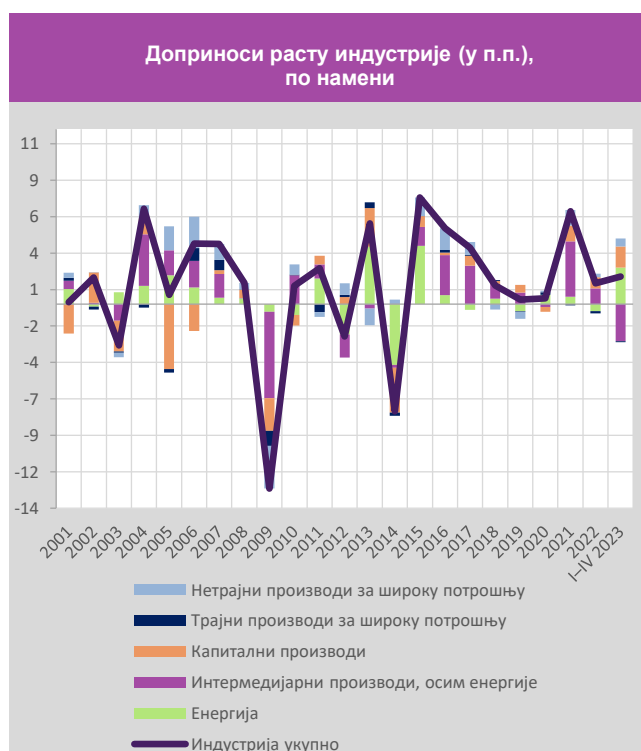
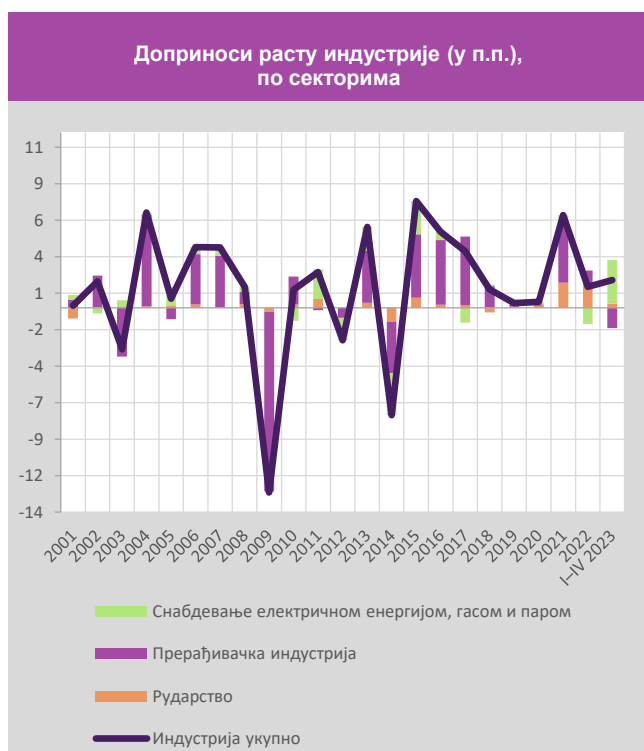
\* Прелиминарни годишњи податак. \*\* Процена РЗС на бази кварталних података. \*\*\* Процена МФИН. <sup>1</sup> Податак се односи на период јануар-март 2023. (исти период претходне године=100). <sup>2</sup> Од 01.01.2010. „Телеком Србија“ а.д. престао је да прати импулсе у фиксној мрежи унутрашњег саобраћаја. Та услуга се приказује у минутима. <sup>3</sup> Обухвата промет правних лица и предузетника. <sup>4</sup> Од 2022. године, подаци о туристичком промету (број долазака и ноћења туриста) и смештајним капацитетима објављују се на основу статистичке обраде података преузетих из административног извора, Централног информационог система у угоститељству и туризму (eТуриста). <sup>5</sup> Индекс се рачуна на основу података прикупљених за индекс цена произвођача индустријских производа на домаћем тржишту и индекса извозних цена произвођача индустријских производа. <sup>6</sup> Од 01.01.2010. године уведен је општи систем трговине. У складу са тим кориговане су 2007, 2008. и 2009. година. <sup>7</sup> Од априла 2014. године у примени је нова методологија платног биланса (БПМ6). У складу са тим, кориговани су подаци од 2007. године. <sup>8</sup> Од септембра 2010. године променена је методологија статистике спољног дуга. НБС је кориговала податке о спољном дугу од 2009. године. <sup>9</sup> ГФС-1986 методологија. <sup>10</sup> Подаци о девизној штедњи су од децембра 2012. године дати према новој методологији НБС. <sup>11</sup> РЗС је кориговао податке о броју запослених. Податак не обухвата регистроване индивидуалне пољопривреднике. <sup>12</sup> Подаци од 2010. године дати према новој методологији, која је у примени од 2021. године, односи се на становништво 15 и више година. <sup>13</sup> РЗС је кориговао податке о зарадама од јануара 2009. године, услед проширења обухвата јединица посматрања, а од јануара 2018. просечна зарада се рачуна на основу података из евиденције ПУ. <sup>14</sup> Од 2012. године са подацима за професионална војна лица. <sup>15</sup> Податак се односи на јануар-март. <sup>16</sup> Подаци су израчунати на основу демографских процена за 2022. годину, према Попису становништва, домаћинства и станова 2022. године, и нису упоредиви са претходним подацима. Подаци за 2023. годину се односе на период јануар-март.

**Табела 2. Индустија по секторима, стопе раста у %**

Стопе раста	IV 2023 IV 2022	I-IV 2023 I-IV 2022
<b>Индустија - укупно</b>	<b>0,4</b>	<b>1,9</b>
Рударство	-0,2	3,3
Прерађивачка индустрија	-2,6	-1,7
Снабдевање ел. енергијом, гасом, паром и климатизација	14,6	17,6

**Табела 2а. Индустија по намени, стопе раста у %**

Стопе раста	IV 2023 IV 2022	I-IV 2023 I-IV 2022
<b>Индустија – укупно</b>	<b>0,4</b>	<b>1,9</b>
Енергија	2,8	8,9
Интермедијарни производи, осим енергије	-6,2	-7,9
Капитални производи	12,3	13,8
Трајни производи за широку потрошњу	-6,5	-2,5
Нетрајни производи за широку потрошњу	1,4	2,0



**Табела 3. Кретање потрошачких цена**

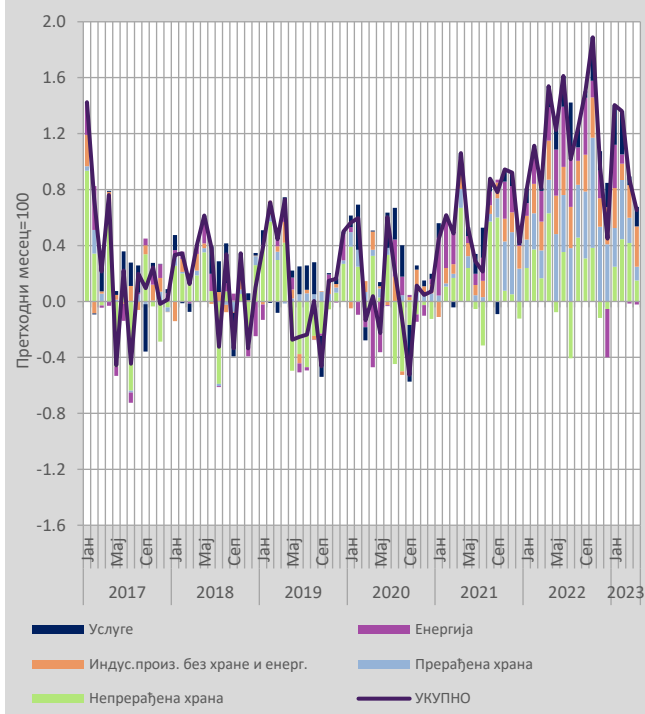
	Укупно	Храна и безалк. пића	Становање	Транспорт
<b>Структура %</b>	<b>100,00<sup>3</sup></b>	<b>31,99</b>	<b>13,70</b>	<b>12,84</b>
2007 <sup>1</sup>	111,0	118,4	107,4	108,7
2008 <sup>1</sup>	108,6	113,8	111,6	97,2
2009 <sup>1</sup>	106,6	100,8	106,8	121,1
2010 <sup>1</sup>	110,3	110,7	113,8	109,5
2011 <sup>1</sup>	107,0	106,4	109,6	109,4
2012 <sup>1</sup>	112,2	115,4	106,9	111,5
2013 <sup>1</sup>	102,2	97,5	107,4	98,8
2014 <sup>1</sup>	101,7	102,2	103,4	99,7
2015 <sup>1</sup>	101,5	100,0	104,4	98,0
2016 <sup>1</sup>	101,6	100,4	101,3	103,2
2017 <sup>1</sup>	103,0	104,2	102,2	101,8
2018 <sup>1</sup>	102,0	102,7	101,1	104,0
2019 <sup>1</sup>	101,9	102,0	102,9	100,4
2020 <sup>1</sup>	101,3	101,9	100,7	94,6
2021 <sup>1</sup>	107,9	112,1	107,4	113,5
2022 <sup>1</sup>	115,1	123,4	119,3	109,2
2020 <sup>2</sup>				
Јануар	100,6	99,7	100,0	100,4
Фебруар	100,6	101,2	99,9	99,3
Март	99,9	100,1	100,0	98,9
Април	100,0	101,2	100,0	96,3
Мај	99,8	100,3	100,0	96,9
Јун	100,6	101,2	100,1	100,1
Јул	100,2	98,6	100,1	100,2
Август	99,9	98,6	100,0	101,1
Септембар	99,5	99,5	100,1	100,1
Октобар	100,1	99,9	100,0	99,6
Новембар	100,0	100,1	100,2	99,4
Децембар	100,1	99,8	100,0	100,3
2021 <sup>2</sup>				
Јануар	100,4	100,1	102,2	101,3
Фебруар	100,6	100,4	101,4	101,4
Март	100,5	100,6	100,1	102,2
Април	101,1	102,6	100,1	101,0
Мај	100,5	101,0	100,3	100,5
Јун	100,3	100,0	100,1	100,7
Јул	100,2	99,1	100,1	101,6
Август	100,9	102,0	100,4	100,9
Септембар	100,8	102,3	100,5	100,1
Октобар	100,9	101,3	100,9	101,8
Новембар	100,9	101,5	100,6	101,3
Децембар	100,4	100,3	100,6	100,0
2022 <sup>2</sup>				
Јануар	100,8	101,4	100,4	101,0
Фебруар	101,1	102,0	100,2	101,6
Март	100,8	101,1	100,9	101,5
Април	101,5	102,7	101,0	101,8
Мај	101,2	101,2	100,9	102,5
Јун	101,6	102,3	101,0	102,7
Јул	101,0	99,9	101,9	102,3
Август	101,2	102,5	103,9	97,5
Септембар	101,5	102,4	103,8	99,7
Октобар	101,9	103,5	101,5	100,6
Новембар	101,0	101,2	101,0	101,0
Децембар	100,5	101,0	101,3	96,8
2023 <sup>2</sup>				
Јануар	101,4	101,6	103,5	99,4
Фебруар	101,4	102,7	101,0	100,8
Март	100,9	101,8	100,1	100,2
Април	100,7	100,7	99,8	100,2

<sup>1</sup> Крај периода. <sup>2</sup> Ланчани индекси. <sup>3</sup> Разлику до 100 у структури CPI чине: алкохолна пића и дуван, одећа и обућа, намештај, здравство, комуникације, рекреација и култура, образовање, ресторани и хотели и остала роба и услуге.

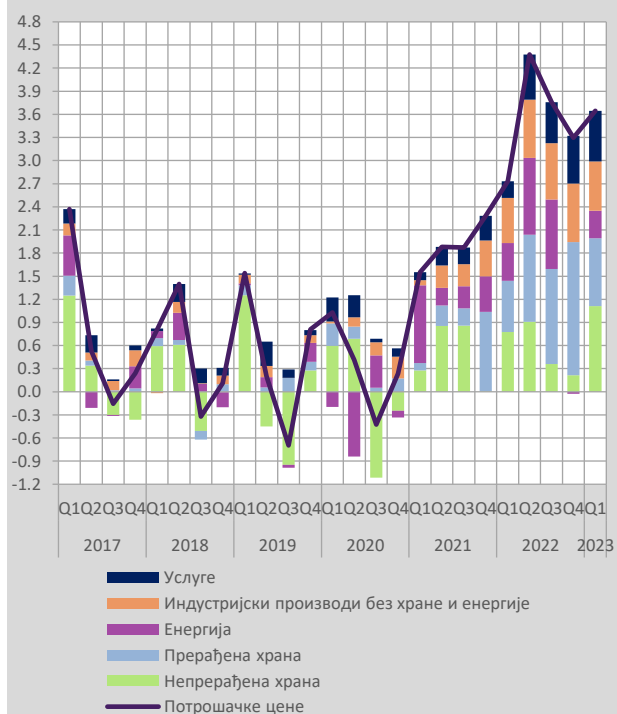
Извор: РЗС



### Доприноси месечној инфлацији, п.п.



### Доприноси тромесечној инфлацији, п.п.



Табела 4. Индекси потрошачких цена (ИПЦ)

	СТРУКТУРА у 2023, %	претходни месец=100																
		Дец 20 Дец 19	Дец 21 Дец 20	Дец 22 Дец 21	2022												2023	
		Апр	Мај	Јун	Јул	Авг	Сеп	Окт	Нов	Дец	Јан	Феб	Мар	Апр	Апр 23 Дец 22			
<b>УКУПНО ИПЦ</b>	<b>100,0</b>	<b>101,3</b>	<b>107,9</b>	<b>115,1</b>	<b>101,5</b>	<b>101,2</b>	<b>101,6</b>	<b>101</b>	<b>101</b>	<b>102</b>	<b>101,9</b>	<b>101,0</b>	<b>100,5</b>	<b>101,4</b>	<b>101,4</b>	<b>100,9</b>	<b>100,7</b>	<b>104,4</b>
Храна и безалкохолна пића	31,4	101,9	112,1	123,4	102,7	101,2	102,3	99,0	102,5	102,4	103,5	101,2	101,0	101,6	102,7	101,8	100,7	107,0
Индустријски произв, без хране и енергије	28,4	102,1	103,9	110,7	101,0	101,0	100,7	101,1	100,6	101,0	101,1	100,8	101,0	101,0	100,4	100,8	101,0	103,4
Енергија	15,5	95,4	113,4	116,0	101,5	102,1	102,7	102,5	100,6	102,6	100,7	101,2	97,8	102,0	100,4	99,9	99,9	102,2
Услуге	24,7	103,0	103,8	108,7	100,6	100,9	100,9	101,5	100,6	100,2	101,3	100,6	100,8	101,2	101,3	100,3	100,6	103,3
Базна инфлација, мерена ИПЦ без цена енергије, хране, алкохолних пића и цигарета <sup>1</sup>	46,0	102,1	103,5	110,1	101,0	101,0	100,9	101,2	100,7	100,7	101,3	100,7	100,9	100,9	100,9	100,6	100,8	103,2
Регулисане цене	18,4	103,3	104,7	107,0	100,0	100,0	100,1	100,8	101,6	102,3	100,5	100,1	100,4	103,5	100,3	100,3	100,1	104,2
Електрична енергија	5,1	100,0	108,2	110,7	100,0	100,0	100,0	100,0	104,5	105,9	100,0	100,0	100,0	107,1	10,0	100,0	100,0	107,1
Природни гас	0,3	99,7	100,0	108,8	100,0	100,0	100,0	100,0	108,8	100	100	100	100	110,8	100,0	100,0	100,0	110,8
Комунално-стамбене услуге <sup>2</sup>	3,4	101,1	103,5	108,2	100,3	100,2	100,1	100,8	101,3	101,5	100,8	100,6	102,3	101,6	102,8	101,5	100,1	106
Услуге друштвене заштите	0,9	100,1	100,7	120,2	100,0	100,1	100,0	100,4	100,0	110,2	108,5	100,0	100,3	100,0	100,0	100,2	100,0	100,2
Саобраћајне услуге <sup>3</sup>	0,5	100,0	102,0	103,1	100,0	100,3	101,9	100,7	100,0	100,2	100,0	100,0	100,0	100,1	100,2	100,0	100,2	100,5
ПТТ услуге <sup>4</sup>	1,9	113,5	100,2	100,0	100,0	100,0	100,0	100,0	100,0	100,0	100,0	100,0	100,0	100,0	100,0	100,0	100,6	100,6
Дуван (цигарете)	4,4	107,0	106,6	105,8	100,0	100,0	100,0	102,6	100,0	100,0	100,0	100,0	100,0	104,1	98,9	100,0	100,0	102,9
Лекови	1,4	100,1	100,2	99,9	100,0	99,8	100,0	99,9	100,0	99,9	99,9	100,0	100,0	100,0	100,0	100,6	100,3	100,9
Остало	0,6	101,6	103,8	100,5	100,0	100,0	100,0	100,0	100,1	100,0	100,0	100,1	100,1	101,5	100,0	100,1	101,2	102,8

<sup>1</sup> Према методологији НБС. <sup>2</sup> Вода за домаћинство, изношење смећа, одведена отпадна вода, загревање стана. <sup>3</sup> Превоз путника железницом, превоз аутобусом у граду и претплата месечна карта. <sup>4</sup> Поштанске услуге и телефонске услуге.

Извор: Прерачунато у МФИН на бази података РЗС

Табела 5. Цене произвођача индустријских производа за домаће тржиште, индекси

	Укупно	Рударство	Прерађивачка индустрија	Снабдевање електр. енерг, гасом, паром и климатизација	Снабдевање водом и управљање отпад. водама
<b>2007<sup>1</sup></b>	109,8	101,2	110,2	110,8	106,6
<b>2008<sup>1</sup></b>	109,0	152,7	102,1	117,2	105,9
<b>2009<sup>1</sup></b>	107,4	128,1	106,8	99,7	110,5
<b>2010<sup>1</sup></b>	116,2	141,4	114,0	111,4	127,1
<b>2011<sup>1</sup></b>	109,7	121,1	106,9	118,7	105,8
<b>2012<sup>1</sup></b>	106,4	104,2	107,9	100,4	103,6
<b>2013<sup>1</sup></b>	100,8	89,2	98,9	110,4	121,2
<b>2014<sup>1</sup></b>	100,2	105,7	99,4	100,2	116,9
<b>2015<sup>1</sup></b>	100,7	86,1	100,5	105,3	101,5
<b>2016<sup>1</sup></b>	102,2	105,3	102,0	102,4	100,7
<b>2017<sup>1</sup></b>	102,6	118,1	102,5	100,9	100,8
<b>2018<sup>1</sup></b>	101,1	95,9	101,5	100,1	101,8
<b>2019<sup>1</sup></b>	101,2	101,8	101,1	101,2	102,8
<b>2020<sup>1</sup></b>	98,2	92,5	97,9	100,0	100,3
<b>2021<sup>1</sup></b>	114,7	115,7	117,9	101,1	109,5
<b>2022<sup>1</sup></b>	113,3	87,6	116,1	104,0	104,0
Јан	100,3	99,4	100,5	100,0	100,0
Феб	99,5	98,5	99,4	100,0	100,0
Мар	99,1	94,2	98,9	100,0	100,0
Апр	98,4	94,8	98,1	100,0	100,0
Мај	99,1	102,2	98,8	100,0	100,0
<b>2020<sup>2</sup></b> Јун	100,8	102,8	101,0	100,0	100,0
Јул	100,8	99,5	101,0	100,0	100,0
Авг	99,8	100,7	99,8	100,0	100,0
Сеп	99,5	98,6	99,4	100,0	100,0
Окт	100,4	100,1	100,4	100,0	100,0
Нов	99,8	100,5	99,8	100,0	100,0
Дец	100,7	101,3	100,8	100,0	100,3
Јан	101,4	102,1	101,7	100,0	103,4
Феб	101,5	102,2	101,6	101,1	100,0
Мар	101,9	101,8	102,3	100,0	101,1
Апр	100,9	101,0	101,1	100,0	100,0
Мај	101,3	101,1	101,5	100,0	103,8
<b>2021<sup>2</sup></b> Јун	100,7	101,7	100,8	100,0	100,6
Јул	101,3	101,6	101,6	100,0	100,3
Авг	100,8	99,8	101,0	100,0	100,0
Сеп	101,2	101,5	101,5	100,0	100,0
Окт	102,1	103,7	102,5	100,0	100,0
Нов	101,2	99,7	101,4	100,0	100,0
Дец	99,6	98,6	99,5	100,0	100,0
Јан	101,3	102,9	101,5	100,0	100,0
Феб	102,0	101,4	102,4	100,0	100,0
Мар	104,6	102,2	105,7	100,0	100,0
Апр	101,6	97,9	102,0	100,0	100,0
Мај	101,2	101,8	101,4	100,0	100,3
<b>2022<sup>2</sup></b> Јун	101,9	103,3	102,2	100,0	100,0
Јул	101,1	99,1	101,4	100,0	100,0
Авг	98,3	99,4	97,5	102,1	101,5
Сеп	101,0	89,3	101,2	101,9	101,3
Окт	101,0	100,7	101,1	100,0	101,5
Нов	100,7	101,3	100,8	100,0	100,0
Дец	98,1	89,0	97,9	100,0	100,0
Јан	100,7	107,3	100,0	102,6	104,0
<b>2023<sup>2</sup></b> Феб	100,4	100,1	100,5	100,0	101,7
Мар	99,8	96,9	99,8	100,0	101,1
Апр	99,7	103,1	99,6	100,0	100,0

<sup>1</sup> Крај периода.<sup>2</sup> Ланчани индекси.

Извор: РЗС

Табела 6. Индекси цена произвођача индустријских производа за извоз

	УКУПНО	Енергија	Интермедиј. производи, осим енергије	Капитални производи	Трајни производи за широку потрошњу	Нетрајни производи за широку потрошњу
2008 <sup>1</sup>	110,8	111,4	109,6	118,8	111,0	110,6
2009 <sup>1</sup>	110,0	109,6	111,5	108,5	112,0	107,4
2010 <sup>1</sup>	120,7	118,4	125,6	110,2	111,2	115,8
2011 <sup>1</sup>	99,0	116,6	98,0	97,2	95,8	99,9
2012 <sup>1</sup>	113,7	115,5	114,8	112,7	116,4	111,3
2013 <sup>1</sup>	98,9	101,0	97,7	101,5	101,0	100,0
2014 <sup>1</sup>	107,4	106,3	109,0	105,4	105,9	105,4
2015 <sup>1</sup>	100,7	100,1	98,7	100,3	99,7	104,8
2016 <sup>1</sup>	102,5	101,0	102,8	100,7	100,9	102,8
2017 <sup>1</sup>	96,8	96,6	101,2	96,9	95,4	90,3
2018 <sup>1</sup>	98,8	99,2	99,1	98,8	102,5	97,6
2019 <sup>1</sup>	100,1	99,3	98,8	99,7	99,2	102,7
2020 <sup>2</sup>	101,9	100,1	101,3	101,3	103,5	103,1
2021 <sup>1</sup>	110,2	100,0	112,7	106,1	104,0	109,9
2022 <sup>1</sup>	108,3	99,8	106,6	104,0	107,5	113,6
2020 <sup>2</sup>						
Јан	100,2	100,1	99,7	100,3	102,5	100,7
Феб	100,6	100,0	100,6	100,3	100,2	100,7
Мар	100,0	100,1	100,0	99,9	100,1	100,0
Апр	99,9	99,9	99,7	100,0	99,9	100,1
Мај	99,6	100,0	98,5	100,7	100,0	100,7
Јун	99,6	100,0	99,5	99,0	100,0	99,8
Јул	100,3	100,0	99,7	101,2	100,0	101,2
Авг	100,3	100,0	100,2	99,8	100,0	100,7
Сеп	100,0	100,0	100,0	99,7	100,0	100,0
Окт	100,2	100,0	101,0	100,2	100,0	99,1
Нов	100,3	100,0	100,8	100,0	100,0	99,8
Дец	101,0	100,0	101,6	100,2	100,8	100,3
2021 <sup>2</sup>						
Јан	100,9	100,0	100,6	99,9	100,5	101,9
Феб	100,8	100,0	101,1	101,2	100,0	100,5
Мар	102,2	100,0	102,9	100,5	100,0	102,1
Апр	101,7	100,0	102,6	99,8	100,0	101,3
Мај	100,9	100,0	100,9	103,0	101,1	100,2
Јун	100,1	100,0	100,7	99,0	100,0	99,7
Јул	100,0	100,0	99,7	101,4	100,0	99,9
Авг	100,3	100,0	100,4	100,0	100,0	100,1
Сеп	100,7	100,0	100,7	100,4	102,0	100,6
Окт	100,6	100,0	100,4	100,2	100,3	101,3
Нов	101,1	100,0	101,8	100,5	100,0	100,5
Дец	100,5	100,0	100,2	100,0	100,0	101,4
2022 <sup>2</sup>						
Јан	101,0	100,0	101,3	101,4	102,9	100,1
Феб	101,2	100,0	101,5	100,3	100,0	101,4
Мар	102,3	100,1	102,6	99,7	101,5	103,1
Апр	101,6	100,1	101,7	103,0	100,1	101,4
Мај	101,7	99,9	101,9	100,8	99,9	102,3
Јун	99,7	99,9	99,4	100,5	99,7	99,9
Јул	101,1	100,0	101,0	100,3	104,7	101,3
Авг	99,0	100,0	98,3	99,7	100,0	99,5
Сеп	100,8	100,0	100,4	100,5	100,0	101,6
Окт	102,0	100,0	101,6	100,1	100,0	103,7
Нов	100,1	100,0	99,8	100,0	100,0	100,6
Дец	99,7	100,0	99,4	99,7	100,0	100,0
2023 <sup>2</sup>						
Јан	100,2	100,0	99,6	100,0	102,2	101,0
Феб	100,7	100,0	100,6	100,2	100,0	101,2
Мар	100,7	100,0	99,1	100,4	100,0	103,2
Апр	99,7	100,0	99,6	99,9	100,0	99,7

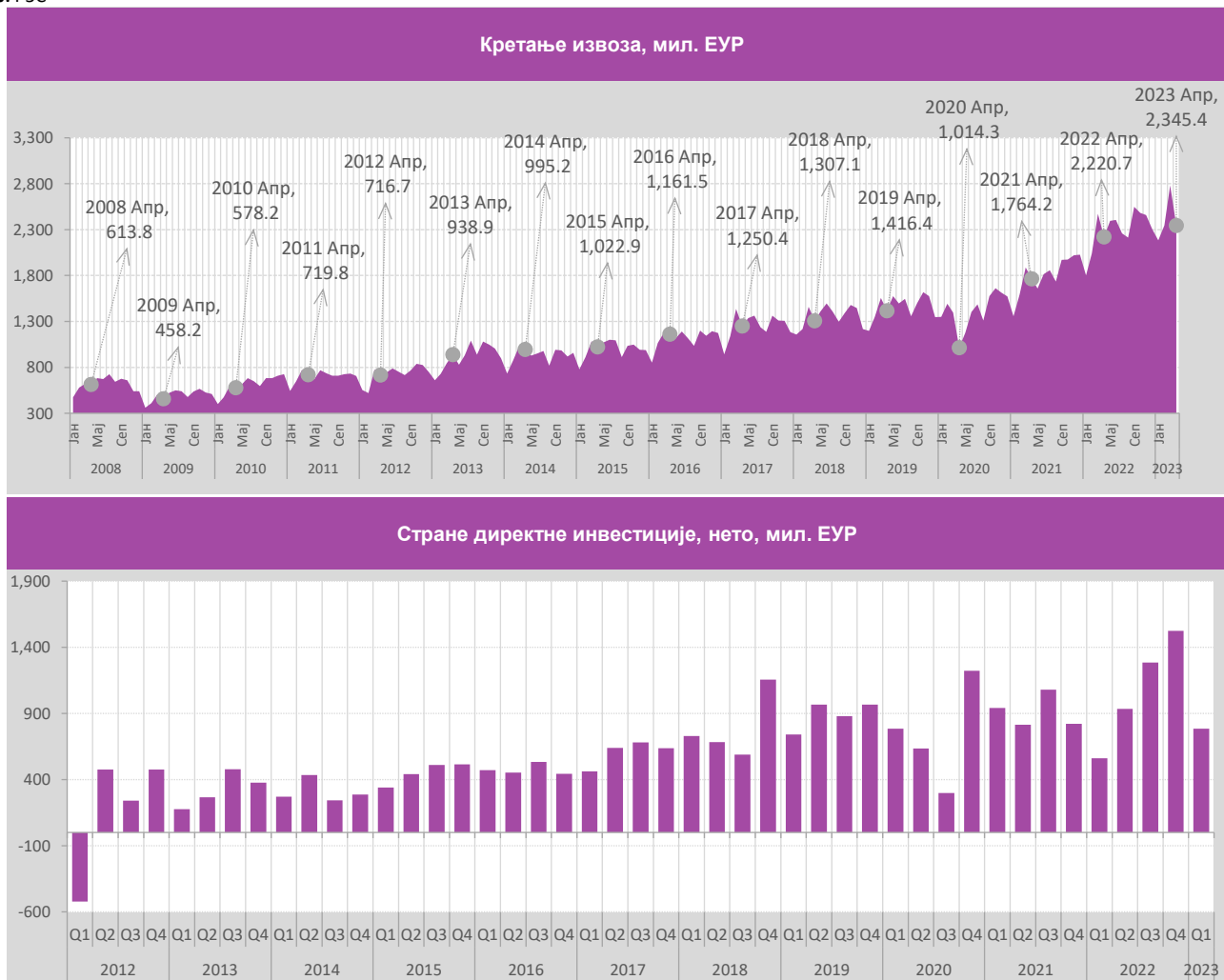
<sup>1</sup> Крај периода. <sup>2</sup> Ланчани индекси.

Извор: РЗС

**Табела 7. Индекси просечних цена спољне трговине, по текућем курсу ЕУР**

	Извоз													2022	2023
	2011	2012	2013	2014	2015	2016	2017	2018	2019	2020	2021	2022	2022	2023	
														I-III	I-III
Вредност	116.6	105.5	124.0	102.4	107.8	111.0	111.0	109.2	108.1	96.3	123.7	123.0	125.9	111.9	
Јединична вредност	110.0	103.9	97.4	96.3	97.8	96.9	102.9	102.0	100.2	100.8	112.7	118.3	119.1	106.3	
Физички обим	105.9	101.6	127.3	106.4	110.3	114.5	107.9	107.0	107.9	95.5	109.8	104.0	105.7	105.3	
	Увоз													2022	2023
	2011	2012	2013	2014	2015	2016	2017	2018	2019	2020	2021	2022	2022	2023	
														I-III	I-III
Вредност	113.2	101.0	104.5	99.2	105.3	106.0	113.0	111.7	106.5	95.3	125.0	128.0	139.2	104.0	
Јединична вредност	106.3	102.0	96.9	96.9	95.7	94.0	105.9	104.2	99.4	96.3	110.0	123.0	125.4	103.8	
Физички обим	106.4	99.1	107.8	102.4	110.0	112.8	106.8	107.2	107.1	98.9	113.7	104.1	111.0	100.1	

Извор: РЗС



**Табела 8. Спољни дуг, крај периода, у мил. евра<sup>1,2</sup>**

	2001	2002	2003	2004	2005	2006	2007	2008	2009	2010	2011	2012	2013	2014	2015	2016	2017	2018	2019	2020	2021	2022
Укупно спољни дуг	11.255	9.702	9.979	9.634	12.520	14.291	17.382	20.982	22.272	23.509	24.123	25.645	25.644	25.679	26.234	26.494	25.526	26.662	28.254	30.787	36.488	41.885
Учешће спољног дуга у % БДП <sup>3</sup>	77,2	53,4	50,2	45,9	56,3	55,1	55,1	58,8	68,6	74,5	68,1	76,1	70,4	72,4	73,4	72,0	65,1	62,2	61,4	65,8	68,4	69,4
Јавни сектор	10.275	8.663	8.550	7.263	7.929	6.621	6.316	6.565	7.767	9.094	10.800	12.185	13.120	14.145	15.295	15.680	13.910	13.425	13.866	14.978	19.144	22.120
Приватни сектор	979	1.038	1.428	2.371	4.591	7.670	11.066	14.416	14.506	14.415	13.323	13.460	12.525	11.534	10.939	10.815	11.616	13.238	14.387	15.809	17.345	19.765
Банке	240	208	330	768	1.925	3.466	3.303	3.451	4.304	5.090	4.450	4.150	3.391	2.560	2.243	1.998	2.336	3.063	3.404	3.821	3.985	4.328
Предузећа	739	831	1.099	1.603	2.666	4.204	7.763	10.965	10.202	9.325	8.873	9.310	9.133	8.972	8.692	8.811	9.271	10.163	10.969	11.970	13.338	15.414

<sup>1</sup> Од септембра 2010. године промењена је методологија статистике спољног дуга тако да се у спољни дуг јавног сектора укључују обавезе по основу алокације СПВ ММФ, искоришћене у децембру 2009. године, као и капитализована камата према Париском клубу поверилаца, док су из спољног дуга приватног сектора искључени кредити закључени пре 20. децембра 2000. године по којима се не врше плаћања. <sup>2</sup> НБС је кориговала податке о спољном дугу од 2009. године. <sup>3</sup> Израчунато према методологији РЗС за обрачун БДП (ЕСА 2010).

Табела 9. Платни биланс Републике Србије<sup>1,2</sup>

		2007	2008	2009	2010	2011	2012	2013	2014
		Мил. ЕУР							
<b>I</b>	<b>ТЕКУЋИ РАЧУН</b>	<b>-5,473.6</b>	<b>-7,126.3</b>	<b>-2,031.8</b>	<b>-2,036.7</b>	<b>-3,656.0</b>	<b>-3,671.4</b>	<b>-2,098.3</b>	<b>-1,984.7</b>
	Текући рачун, % БДП	-17.3	-20.0	-6.3	-6.5	-10.3	-10.9	-5.8	-5.6
<b>1.</b>	<b>Роба и услуге</b>	<b>-7,357.9</b>	<b>-8,684.4</b>	<b>-5,056.5</b>	<b>-4,729.0</b>	<b>-5,341.5</b>	<b>-5,522.9</b>	<b>-3,845.3</b>	<b>-3,645.4</b>
	Извоз	8,110.4	9,583.0	8,042.6	9,514.8	11,145.0	11,469.2	13,937.0	14,450.7
	Увоз	15,468.3	18,267.4	13,099.0	14,243.8	16,486.5	16,992.1	17,782.3	18,096.1
<b>1.1.</b>	<b>Роба</b>	<b>-7,112.9</b>	<b>-8,488.2</b>	<b>-5,065.7</b>	<b>-4,719.2</b>	<b>-5,495.6</b>	<b>-5,634.4</b>	<b>-4,158.7</b>	<b>-4,110.7</b>
	Извоз	5,813.4	6,840.3	5,542.6	6,855.9	8,118.1	8,376.4	10,515.0	10,641.0
	Увоз	12,926.2	15,328.5	10,608.2	11,575.0	13,613.7	14,010.8	14,673.7	14,751.7
<b>1.2.</b>	<b>Услуге</b>	<b>-245.0</b>	<b>-196.1</b>	<b>9.2</b>	<b>-9.9</b>	<b>154.2</b>	<b>111.5</b>	<b>313.5</b>	<b>465.3</b>
	Извоз	2,297.1	2,742.7	2,500.0	2,658.9	3,027.0	3,092.8	3,422.0	3,809.6
	Увоз	2,542.1	2,938.9	2,490.8	2,668.8	2,872.8	2,981.3	3,108.6	3,344.4
<b>2.</b>	<b>Примарни доходак</b>	<b>-981.7</b>	<b>-982.5</b>	<b>-479.2</b>	<b>-658.4</b>	<b>-1,368.1</b>	<b>-1,097.4</b>	<b>-1,418.6</b>	<b>-1,342.6</b>
	Приходи	514.3	565.6	482.5	431.0	505.8	665.3	606.8	642.3
	Расходи	1,496.0	1,548.2	961.7	1,089.4	1,873.9	1,762.7	2,025.5	1,984.9
	Камате, нето	-629.2	-811.6	-638.5	-644.5	-762.4	-770.6	-882.4	-882.3
<b>3.</b>	<b>Секундарни доходак</b>	<b>2,866.0</b>	<b>2,540.6</b>	<b>3,503.8</b>	<b>3,350.7</b>	<b>3,053.6</b>	<b>2,948.8</b>	<b>3,165.6</b>	<b>3,003.3</b>
<b>3.1.</b>	Приходи	3,082.0	2,813.1	3,751.5	3,621.5	3,408.9	3,291.9	3,537.5	3,399.8
<b>3.2.</b>	Расходи	216.0	272.5	247.7	270.8	355.3	343.1	371.9	396.6
<b>II</b>	<b>КАПИТАЛНИ РАЧУН</b>	<b>-312.4</b>	<b>6.2</b>	<b>0.1</b>	<b>-0.3</b>	<b>-2.7</b>	<b>-8.2</b>	<b>15.3</b>	<b>6.5</b>
<b>1.</b>	Приходи	13.5	8.5	3.2	1.6	2.1	0.4	19.2	12.2
<b>2.</b>	Расходи	325.9	2.3	3.0	1.9	4.8	8.6	3.9	5.7
	Нето позајмљивање(+)/нето задуживање (-) (салдо текућег рачуна и рачуна капитала) (I+II)	-5,785.9	-7,120.0	-2,031.7	-2,037.1	-3,658.7	-3,679.6	-2,083.0	-1,978.2
<b>III</b>	<b>ФИНАНСИЈСКИ РАЧУН</b>	<b>-5,348.6</b>	<b>-6,597.7</b>	<b>-2,280.3</b>	<b>-1,552.5</b>	<b>-3,340.3</b>	<b>-3,350.9</b>	<b>-1,630.1</b>	<b>-1,705.1</b>
	Нето повећање финансијске активе	2,399.0	-448.8	2,008.0	-362.8	1,224.1	-225.4	1,243.0	-127.3
	Нето повећање финансијске пасиве	7,747.6	6,148.8	4,288.3	1,189.7	4,564.4	3,125.5	2,873.1	1,577.8
<b>1.</b>	<b>Директне инвестиције<sup>3</sup></b>	<b>-2,528.2</b>	<b>-2,485.7</b>	<b>-2,067.8</b>	<b>-1,133.4</b>	<b>-3,319.6</b>	<b>-752.8</b>	<b>-1,298.1</b>	<b>-1,236.3</b>
	Нето повећање финансијске активе	691.0	225.8	32.0	145.0	224.9	256.0	249.7	264.2
	Нето повећање финансијске пасиве	3,219.2	2,711.5	2,099.8	1,278.4	3,544.5	1,008.8	1,547.9	1,500.5
<b>2.</b>	<b>Портфолио инвестиције</b>	<b>-678.2</b>	<b>90.8</b>	<b>48.9</b>	<b>-67.3</b>	<b>-1,599.7</b>	<b>-1,676.3</b>	<b>-1,882.7</b>	<b>-368.9</b>
	Нето повећање финансијске активе	3.5	27.5	6.0	30.2	-46.6	20.9	29.5	72.9
	Нето повећање финансијске пасиве	681.7	-63.2	-42.9	97.4	1,553.1	1,697.2	1,912.1	441.7
<b>3.</b>	<b>Финансијски деривати (осим дев. резерви) и опције на акције за запослене</b>	<b>0.0</b>	<b>0.1</b>	<b>1.0</b>	<b>27.4</b>	<b>-25.3</b>	<b>1.8</b>	<b>-0.6</b>	<b>-6.0</b>
	Нето повећање финансијске активе	0.0	0.2	-2.0	-1.5	-26.3	-3.0	-6.4	-5.8
	Нето повећање финансијске пасиве	0.0	0.1	-2.9	-28.8	-1.0	-4.8	-5.7	0.2
<b>4.</b>	<b>Остале инвестиције</b>	<b>-2,884.3</b>	<b>-2,516.3</b>	<b>-2,625.8</b>	<b>549.4</b>	<b>-197.1</b>	<b>213.6</b>	<b>854.7</b>	<b>1,702.8</b>
	Нето повећање финансијске активе	1,015.5	984.2	-391.5	392.2	-729.3	637.9	273.5	1,338.2
	Нето повећање финансијске пасиве	3,899.7	3,500.5	2,234.3	-157.3	-532.2	424.3	-581.2	-364.6
<b>IV</b>	<b>ДЕВИЗНЕ РЕЗЕРВЕ НБС</b>	<b>742.1</b>	<b>-1,686.6</b>	<b>2,363.5</b>	<b>-928.7</b>	<b>1,801.5</b>	<b>-1,137.2</b>	<b>696.7</b>	<b>-1,796.7</b>
<b>V</b>	<b>НЕТО ГРЕШКЕ И ПРОПУСТИ</b>	<b>437.4</b>	<b>522.4</b>	<b>-248.6</b>	<b>484.5</b>	<b>318.4</b>	<b>328.7</b>	<b>453.0</b>	<b>273.1</b>
<b>VI</b>	<b>УКУПАН БИЛАНС</b>	<b>-742.1</b>	<b>1,686.6</b>	<b>-2,363.5</b>	<b>928.7</b>	<b>-1,801.5</b>	<b>1,137.2</b>	<b>-696.7</b>	<b>1,796.7</b>

<sup>1</sup> Од априла 2014. платни биланс Републике Србије приказује се према Приручнику за израду платног биланса и међународне инвестиционе позиције, шесто издање Међународног монетарног фонда, 2009. (ВРМБ). У складу са тим, кориговани су подаци од 2007. године. <sup>2</sup> Прелиминарни подаци. <sup>3</sup> Обухватају међукомпанијске кредите и реинвестирану добит.

Извор: НБС

Табела 9. (наставак) Платни биланс Републике Србије<sup>1,2</sup>

		2015	2016	2017	2018	2019	2020	2021	2022
		Мил. ЕУР							
<b>I</b>	<b>ТЕКУЋИ РАЧУН</b>	<b>-1,233.8</b>	<b>-1,074.9</b>	<b>-2,050.8</b>	<b>-2,076.1</b>	<b>-3,160.9</b>	<b>-1,928.8</b>	<b>-2,265.6</b>	<b>-4,139.3</b>
	Текући рачун, % БДП	-3.5	-2.9	-5.2	-4.8	-6.9	-4.1	-4.2	-6.9
<b>1.</b>	<b>Роба и услуге</b>	<b>-2,915.4</b>	<b>-2,211.9</b>	<b>-3,031.4</b>	<b>-4,090.6</b>	<b>-4,611.6</b>	<b>-4,099.1</b>	<b>-4,621.3</b>	<b>-7,037.3</b>
	Извоз	15,727.6	17,384.9	19,312.0	21,166.3	23,348.6	22,270.8	28,818.2	38,000.0
	Увоз	18,643.0	19,596.8	22,343.4	25,256.9	27,960.2	26,369.9	33,439.5	45,037.3
<b>1.1.</b>	<b>Роба</b>	<b>-3,644.5</b>	<b>-3,118.9</b>	<b>-3,997.5</b>	<b>-5,085.4</b>	<b>-5,623.4</b>	<b>-5,200.7</b>	<b>-6,019.8</b>	<b>-9,353.3</b>
	Извоз	11,454.1	12,814.2	14,066.3	15,105.8	16,414.9	16,079.3	21,018.2	26,913.1
	Увоз	15,098.7	15,933.0	18,063.8	20,191.2	22,038.3	21,280.0	27,037.9	36,266.5
<b>1.2.</b>	<b>Услуге</b>	<b>729.2</b>	<b>907.0</b>	<b>966.1</b>	<b>994.9</b>	<b>1,011.8</b>	<b>1,101.6</b>	<b>1,398.5</b>	<b>2,316.0</b>
	Извоз	4,273.5	4,570.8	5,245.7	6,060.5	6,933.7	6,191.5	7,800.0	11,086.9
	Увоз	3,544.3	3,663.8	4,279.6	5,065.6	5,921.9	5,089.8	6,401.5	8,770.9
<b>2.</b>	<b>Примарни доходак</b>	<b>-1,658.0</b>	<b>-2,022.2</b>	<b>-2,533.4</b>	<b>-2,182.3</b>	<b>-2,478.5</b>	<b>-1,424.6</b>	<b>-2,057.8</b>	<b>-3,013.5</b>
	Приходи	682.1	630.5	567.6	559.1	608.8	571.1	536.4	654.0
	Расходи	2,340.1	2,652.6	3,101.0	2,741.5	3,087.4	1,995.6	2,594.3	3,667.4
	Камате, нето	-983.3	-1,019.9	-909.6	-713.6	-700.2	-624.8	-698.4	-764.0
<b>3.</b>	<b>Секундарни доходак</b>	<b>3,339.6</b>	<b>3,159.2</b>	<b>3,513.9</b>	<b>4,196.8</b>	<b>3,929.3</b>	<b>3,594.9</b>	<b>4,413.5</b>	<b>5,911.5</b>
3.1.	Приходи	3,785.3	3,635.0	4,096.6	4,867.8	4,605.2	4,346.2	5,293.9	7,188.7
3.2.	Расходи	445.8	475.9	582.7	671.0	675.9	751.3	880.4	1,277.2
<b>II</b>	<b>КАПИТАЛНИ РАЧУН</b>	<b>-17.5</b>	<b>-9.9</b>	<b>4.8</b>	<b>-6.6</b>	<b>-112.1</b>	<b>-30.0</b>	<b>-25.5</b>	<b>-25.2</b>
1.	Приходи	7.4	12.3	19.2	34.7	23.9	10.2	9.5	18.7
2.	Расходи	25.0	22.2	14.4	41.4	136.0	40.2	34.9	44.0
	Нето позајмљивање(+)/нето задуживање (-) (салдо текућег рачуна и рачуна капитала) (I+II)	-1,251.4	-1,084.7	-2,046.0	-2,082.8	-3,273.0	-1,958.8	-2,291.1	-4,164.5
<b>III</b>	<b>ФИНАНСИЈСКИ РАЧУН</b>	<b>-919.8</b>	<b>-535.3</b>	<b>-1,648.2</b>	<b>-1,743.5</b>	<b>-3,104.2</b>	<b>-2,079.5</b>	<b>-2,121.7</b>	<b>-3,783.0</b>
	Нето повећање финансијске активе	897.2	1,183.3	821.2	2,635.2	2,343.6	2,061.4	4,529.6	4,665.3
	Нето повећање финансијске пасиве	1,817.0	1,718.6	2,469.4	4,378.7	5,447.8	4,140.9	6,651.2	8,448.3
<b>1.</b>	<b>Директне инвестиције<sup>3</sup></b>	<b>-1,803.8</b>	<b>-1,899.2</b>	<b>-2,418.1</b>	<b>-3,156.5</b>	<b>-3,551.1</b>	<b>-2,938.5</b>	<b>-3,656.9</b>	<b>-4,305.9</b>
	Нето повећање финансијске активе	310.4	227.8	130.0	307.9	264.2	100.4	229.1	110.1
	Нето повећање финансијске пасиве	2,114.2	2,126.9	2,548.1	3,464.5	3,815.3	3,038.9	3,886.0	4,415.9
<b>2.</b>	<b>Портфолио инвестиције</b>	<b>289.2</b>	<b>916.8</b>	<b>827.1</b>	<b>913.0</b>	<b>-188.4</b>	<b>-1,623.6</b>	<b>-1,555.7</b>	<b>64.4</b>
	Нето повећање финансијске активе	76.8	121.2	-53.2	23.5	35.5	62.4	152.9	69.8
	Нето повећање финансијске пасиве	-212.5	-795.7	-880.3	-889.5	223.9	1,686.1	1,708.6	5.4
<b>3.</b>	<b>Финансијски деривати (осим дев. резерви) и опције на акције за запослене</b>	<b>1.9</b>	<b>9.1</b>	<b>-20.6</b>	<b>21.0</b>	<b>0.5</b>	<b>87.3</b>	<b>31.5</b>	<b>-98.9</b>
	Нето повећање финансијске активе	1.9	6.1	-20.6	21.0	0.6	62.5	0.1	-0.3
	Нето повећање финансијске пасиве	0.0	-3.0	0.0	0.0	0.1	-24.8	-31.4	98.6
<b>4.</b>	<b>Остале инвестиције</b>	<b>426.4</b>	<b>739.9</b>	<b>-264.8</b>	<b>-644.1</b>	<b>-1,238.0</b>	<b>2,124.9</b>	<b>440.0</b>	<b>-2,362.2</b>
	Нето повећање финансијске активе	341.6	1,130.1	536.8	1,159.6	170.5	1,565.7	1,528.0	1,566.2
	Нето повећање финансијске пасиве	-84.8	390.3	801.6	1,803.7	1,408.6	-559.2	1,088.0	3,928.4
<b>IV</b>	<b>ДЕВИЗНЕ РЕЗЕРВЕ НБС</b>	<b>166.5</b>	<b>-301.8</b>	<b>228.2</b>	<b>1,123.2</b>	<b>1,872.8</b>	<b>270.4</b>	<b>2,619.4</b>	<b>2,919.5</b>
<b>V</b>	<b>НЕТО ГРЕШКЕ И ПРОПУСТИ</b>	<b>331.6</b>	<b>549.4</b>	<b>397.9</b>	<b>339.3</b>	<b>168.8</b>	<b>-120.7</b>	<b>169.4</b>	<b>381.5</b>
<b>VI</b>	<b>УКУПАН БИЛАНС</b>	<b>-166.5</b>	<b>301.8</b>	<b>-228.2</b>	<b>-1,123.2</b>	<b>-1,872.8</b>	<b>-270.4</b>	<b>-2,619.4</b>	<b>-2,919.5</b>

<sup>1</sup> Од априла 2014. платни биланс Републике Србије приказује се према Приручнику за израду платног биланса и међународне инвестиционе позиције, шесто издање Међународног монетарног фонда, 2009. (ВРМБ). У складу са тим, кориговани су подаци од 2007. године. <sup>2</sup> Прелиминарни подаци. <sup>3</sup> Обухватају међукомпанијске кредите и реинвестирану добит.

Извор: НБС

Табела 10. Платни биланс Републике Србије<sup>1,2</sup>

		Мил. ЕУР							
		2022							
		Јан	Феб	Мар	Апр	Мај	Јун	Јул	Авг
<b>I</b>	<b>ТЕКУЋИ РАЧУН</b>	<b>-210.0</b>	<b>-783.2</b>	<b>-539.0</b>	<b>-528.3</b>	<b>-471.0</b>	<b>-366.5</b>	<b>-86.4</b>	<b>-111.2</b>
1.	<b>Роба и услуге</b>	<b>-425.9</b>	<b>-928.0</b>	<b>-736.2</b>	<b>-804.9</b>	<b>-858.8</b>	<b>-667.1</b>	<b>-409.9</b>	<b>-552.3</b>
	Извоз	2,457.0	2,627.9	3,232.0	2,948.9	3,183.7	3,238.5	3,210.2	3,199.0
	Увоз	2,882.9	3,556.0	3,968.2	3,753.7	4,042.5	3,905.7	3,620.1	3,751.4
1.1.	<b>Роба</b>	<b>-608.7</b>	<b>1,056.4</b>	<b>-913.7</b>	<b>-971.2</b>	<b>-999.7</b>	<b>-767.6</b>	<b>-594.9</b>	<b>-702.3</b>
	Извоз	1,777.8	1,960.7	2,411.0	2,152.4	2,334.8	2,334.7	2,172.8	2,140.9
	Увоз	2,386.5	3,017.1	3,324.7	3,123.6	3,334.6	3,102.3	2,767.6	2,843.1
1.2.	<b>Услуге</b>	<b>182.8</b>	<b>128.3</b>	<b>177.5</b>	<b>166.3</b>	<b>141.0</b>	<b>100.5</b>	<b>185.0</b>	<b>150.0</b>
	Извоз	679.1	667.2	821.0	796.4	848.9	903.9	1,037.5	1,058.2
	Увоз	496.4	538.9	643.5	630.1	707.9	803.3	852.5	908.2
2.	<b>Примарни доходак</b>	<b>-104.5</b>	<b>-222.6</b>	<b>-194.3</b>	<b>-184.0</b>	<b>-193.2</b>	<b>-309.6</b>	<b>-212.0</b>	<b>-201.1</b>
	Приходи	45.5	38.0	53.1	45.2	63.7	58.3	53.4	57.1
	Расходи	150.0	260.6	247.5	229.2	256.9	367.8	265.4	258.2
	Камате, нето	-37.6	-62.5	-81.8	-31.9	-109.8	-111.0	-30.9	-43.1
3.	<b>Секундарни доходак</b>	<b>320.5</b>	<b>367.5</b>	<b>391.5</b>	<b>460.6</b>	<b>580.9</b>	<b>610.2</b>	<b>535.5</b>	<b>642.3</b>
3.1.	Приходи	391.5	458.6	498.5	567.6	675.3	699.7	657.2	791.4
3.2.	Расходи	71.0	91.1	106.9	107.0	94.4	89.5	121.7	149.2
<b>II</b>	<b>КАПИТАЛНИ РАЧУН</b>	<b>0.0</b>	<b>-5.6</b>	<b>3.0</b>	<b>0.1</b>	<b>-7.9</b>	<b>0.1</b>	<b>2.7</b>	<b>-9.3</b>
1.	Приходи	0.1	6.1	3.2	0.9	0.0	0.1	3.1	0.7
2.	Расходи	0.0	11.7	0.2	0.8	7.9	0.1	0.4	10.0
	Нето позајмљивање(+)/нето задуживање (-) (салдо текућег рачуна и рачуна капитала) (I+II)	-210.0	-788.8	-536.0	-528.2	-478.9	-366.5	-83.8	-120.5
<b>III</b>	<b>ФИНАНСИЈСКИ РАЧУН</b>	<b>-17.6</b>	<b>-971.1</b>	<b>-622.0</b>	<b>-668.0</b>	<b>-421.6</b>	<b>-321.4</b>	<b>-27.7</b>	<b>-29.7</b>
	Нето повећање финансијске aktive	-146.3	-98.5	-459.5	-278.9	144.4	624.0	366.3	897.7
	Нето повећање финансијске пасиве	-128.7	872.5	162.5	389.1	566.0	945.5	394.0	927.4
1.	<b>Директне инвестиције<sup>3</sup></b>	<b>-184.4</b>	<b>-211.1</b>	<b>-166.3</b>	<b>-114.2</b>	<b>-371.7</b>	<b>-449.4</b>	<b>-387.9</b>	<b>-591.0</b>
	Нето повећање финансијске aktive	10.6	17.2	9.3	45.5	12.6	20.1	70.3	7.0
	Нето повећање финансијске пасиве	194.9	228.3	175.5	159.7	384.2	469.5	458.1	598.0
2.	<b>Портфолио инвестиције</b>	<b>49.2</b>	<b>132.2</b>	<b>3.5</b>	<b>173.4</b>	<b>28.3</b>	<b>-299.8</b>	<b>65.3</b>	<b>-292.3</b>
	Нето повећање финансијске aktive	29.6	1.0	-72.0	-65.8	0.5	13.4	2.5	21.2
	Нето повећање финансијске пасиве	-19.6	-131.2	-75.5	-239.2	-27.9	313.2	-62.8	313.6
3.	<b>Финансијски деривати (осим дев. резерви) и опције на акције за запослене</b>	<b>0.5</b>	<b>2.3</b>	<b>8.1</b>	<b>-9.1</b>	<b>-7.4</b>	<b>-19.4</b>	<b>-7.2</b>	<b>-29.3</b>
	Нето повећање финансијске active	0.0	0.0	1.4	-0.4	0.1	1.0	-2.7	1.1
	Нето повећање финансијске пасиве	-0.5	-2.3	-6.7	8.7	7.5	20.4	4.4	30.4
4.	<b>Остале инвестиције</b>	<b>478.2</b>	<b>-243.7</b>	<b>777.0</b>	<b>-255.0</b>	<b>-68.7</b>	<b>-334.5</b>	<b>135.6</b>	<b>9.6</b>
	Нето повећање финансијске active	174.6	534.0	846.1	204.9	133.4	-192.1	129.9	-4.9
	Нето повећање финансијске пасиве	-303.6	777.7	69.2	459.9	202.1	142.4	-5.7	-14.6
<b>IV</b>	<b>ДЕВИЗНЕ РЕЗЕРВЕ НБС</b>	<b>-361.1</b>	<b>-650.8</b>	<b>-1,244.3</b>	<b>-463.1</b>	<b>-2.2</b>	<b>781.7</b>	<b>166.4</b>	<b>873.3</b>
<b>V</b>	<b>НЕТО ГРЕШКЕ И ПРОПУСТИ</b>	<b>192.3</b>	<b>-182.2</b>	<b>-86.0</b>	<b>-139.8</b>	<b>57.3</b>	<b>45.0</b>	<b>56.0</b>	<b>90.7</b>
<b>VI</b>	<b>УКУПАН БИЛАНС</b>	<b>361.1</b>	<b>650.8</b>	<b>1,244.3</b>	<b>463.1</b>	<b>2.2</b>	<b>-781.7</b>	<b>-166.4</b>	<b>-873.3</b>

<sup>1</sup> Од априла 2014. платни биланс Републике Србије приказује се према Приручнику за израду платног биланса и међународне инвестиционе позиције, шесто издање Међународног монетарног фонда, 2009. (ВРМБ). У складу са тим, кориговани су подаци од 2007. године. <sup>2</sup> Прелиминарни подаци. <sup>3</sup> Обухватају међукомпанијске кредите и реинвестирану добит.

Извор: НБС

Табела 10. (наставак) Платни биланс Републике Србије<sup>1,2</sup>

		2022				2023			Мил. ЕУР
		Септ	Окт	Нов	Дец	Јан	Феб	Мар	
<b>I</b>	<b>ТЕКУЋИ РАЧУН</b>	<b>-206.7</b>	<b>-201.4</b>	<b>-161.3</b>	<b>-474.0</b>	<b>38.4</b>	<b>110.4</b>	<b>-260.5</b>	
1.	<b>Роба и услуге</b>	<b>-390.4</b>	<b>-478.6</b>	<b>-295.3</b>	<b>-489.9</b>	<b>-217.0</b>	<b>-337.5</b>	<b>-364.0</b>	
	Извоз	3,523.7	3,449.7	3,435.9	3,493.4	3,080.3	3,197.5	3,745.1	
	Увоз	3,914.1	3,928.3	3,731.2	3,983.3	3,297.3	3,535.0	4,109.1	
1.1.	<b>Роба</b>	<b>-586.7</b>	<b>-778.7</b>	<b>-536.8</b>	<b>-836.7</b>	<b>-570.7</b>	<b>-599.6</b>	<b>-526.7</b>	
	Извоз	2,502.2	2,440.4	2,421.1	2,264.4	2,130.4	2,273.9	2,691.0	
	Увоз	3,088.9	3,219.1	2,957.9	3,101.1	2,701.1	2,873.5	3,217.6	
1.2.	<b>Услуге</b>	<b>196.3</b>	<b>300.1</b>	<b>241.5</b>	<b>346.9</b>	<b>353.7</b>	<b>262.1</b>	<b>162.6</b>	
	Извоз	1,021.5	1,009.3	1,014.8	1,229.1	949.9	923.6	1,054.1	
	Увоз	825.3	709.3	773.3	882.2	596.2	661.5	891.5	
2.	<b>Примарни доходак</b>	<b>-340.1</b>	<b>-193.2</b>	<b>-339.7</b>	<b>-519.0</b>	<b>-96.2</b>	<b>-145.8</b>	<b>-345.4</b>	
	Приходи	49.1	54.1	65.8	70.9	64.9	61.6	74.8	
	Расходи	389.1	247.3	405.5	589.9	161.1	207.4	420.2	
	Камате, нето	-76.2	-40.4	-39.4	-99.4	-34.9	-67.0	-86.0	
3.	<b>Секундарни доходак</b>	<b>523.7</b>	<b>470.4</b>	<b>473.6</b>	<b>534.8</b>	<b>351.6</b>	<b>593.7</b>	<b>448.9</b>	
3.1.	Приходи	649.9	578.3	574.2	646.5	455.3	678.8	563.9	
3.2.	Расходи	126.2	107.9	100.6	111.7	103.7	85.0	115.0	
<b>II</b>	<b>КАПИТАЛНИ РАЧУН</b>	<b>0.4</b>	<b>1.4</b>	<b>-10.0</b>	<b>-0.1</b>	<b>-0.2</b>	<b>-8.0</b>	<b>1.5</b>	
1.	Приходи	2.4	1.7	0.3	0.2	0.9	2.2	1.7	
2.	Расходи	2.0	0.3	10.3	0.3	1.0	10.2	0.3	
	Нето позајмљивање(+)/нето задуживање (-) (салдо текућег рачуна и рачуна капитала) (I+II)	-206.4	-200.0	-171.3	-474.1	38.2	102.4	-259.1	
<b>III</b>	<b>ФИНАНСИЈСКИ РАЧУН</b>	<b>-98.3</b>	<b>-388.8</b>	<b>-57.7</b>	<b>-159.1</b>	<b>87.8</b>	<b>156.7</b>	<b>-394.4</b>	
	Нето повећање финансијске активе	610.8	525.0	479.9	2,000.4	1,765.8	819.0	-128.9	
	Нето повећање финансијске пасиве	709.1	913.8	537.5	2,159.5	1,677.9	662.3	265.5	
1.	<b>Директне инвестиције<sup>3</sup></b>	<b>-305.1</b>	<b>-439.7</b>	<b>-473.2</b>	<b>-612.0</b>	<b>-168.2</b>	<b>-228.8</b>	<b>-386.9</b>	
	Нето повећање финансијске активе	28.4	22.6	9.6	-142.8	18.4	13.6	31.0	
	Нето повећање финансијске пасиве	333.4	462.3	482.8	469.2	186.6	242.4	417.9	
2.	<b>Портфолио инвестиције</b>	<b>21.9</b>	<b>-20.5</b>	<b>65.0</b>	<b>138.1</b>	<b>-1,588.6</b>	<b>2.5</b>	<b>348.7</b>	
	Нето повећање финансијске активе	1.2	-24.1	48.0	114.3	7.5	6.5	-28.0	
	Нето повећање финансијске пасиве	-20.8	-3.6	-17.1	-23.7	1,596.0	4.0	-376.7	
3.	<b>Финансијски деривати (осим дев. резерви) и опције на акције за запослене</b>	<b>-19.9</b>	<b>-15.3</b>	<b>-1.9</b>	<b>-0.1</b>	<b>-17.1</b>	<b>6.9</b>	<b>-2.9</b>	
	Нето повећање финансијске активе	-0.6	-0.1	0.0	0.0	0.0	0.0	0.0	
	Нето повећање финансијске пасиве	19.4	15.2	1.9	0.1	17.1	-6.9	2.9	
4.	<b>Остале инвестиције</b>	<b>-414.7</b>	<b>-398.1</b>	<b>-105.0</b>	<b>-1,942.8</b>	<b>404.0</b>	<b>93.0</b>	<b>-475.8</b>	
	Нето повећање финансијске активе	-37.7	41.8	-35.0	-228.8	282.2	515.8	-254.3	
	Нето повећање финансијске пасиве	377.0	439.9	69.9	1,714.0	-121.8	422.8	221.4	
<b>IV</b>	<b>ДЕВИЗНЕ РЕЗЕРВЕ НБС</b>	<b>619.5</b>	<b>484.9</b>	<b>457.4</b>	<b>2,257.7</b>	<b>1,457.7</b>	<b>283.1</b>	<b>122.5</b>	
<b>V</b>	<b>НЕТО ГРЕШКЕ И ПРОПУСТИ</b>	<b>108.1</b>	<b>-188.7</b>	<b>113.7</b>	<b>315.1</b>	<b>49.6</b>	<b>54.3</b>	<b>-135.3</b>	
<b>VI</b>	<b>УКУПАН БИЛАНС</b>	<b>-619.5</b>	<b>-484.9</b>	<b>-457.4</b>	<b>-2,257.7</b>	<b>-1,457.7</b>	<b>-283.1</b>	<b>-122.5</b>	

<sup>1</sup> Од априла 2014. платни биланс Републике Србије приказује се према Приручнику за израду платног биланса и међународне инвестиционе позиције, шесто издање Међународног монетарног фонда, 2009. (ВРМБ). У складу са тим, кориговани су подаци од 2007. године. <sup>2</sup> Прелиминарни подаци. <sup>3</sup> Обухватају међукомпанијске кредите и реинвестирану добит.  
Извор: НБС



**Табела 11. Монетарни преглед, стање крајем периода, у мил. динара**

	2001	2002	2003	2004	2005	2006	2007	2008	2009
<b>Нето иностранна актива</b>	-96.343	130.757	168.970	158.725	216.282	405.877	561.232	480.171	570.504
Потраживања од иностранства	506.371	195.490	256.344	311.210	489.279	769.311	874.805	843.463	1.184.607
НБС	423.250	141.526	196.758	246.233	422.241	713.426	763.656	723.556	1.022.842
Банке	83.121	53.964	59.586	64.977	67.039	55.885	111.149	119.907	161.765
Обавезе према иностранству (-)	-602.714	-64.733	-87.373	-152.485	-272.997	-363.434	-313.573	-363.292	-614.104
НБС	-394.740	-47.610	-64.093	-69.260	-81.873	-55.692	-13.805	-13.732	-114.558
Банке	-207.974	-17.123	-23.280	-83.225	-191.124	-307.742	-299.769	-349.560	-499.546
<b>Нето домаћа актива</b>	389.979	204.800	276.319	407.031	554.969	569.782	795.536	1.121.805	1.364.810
Домаћи кредити	275.143	185.134	228.389	348.617	490.467	504.961	722.017	1.071.921	1.301.660
Нето потраживања од државе	7.961	3.851	-9.152	5.952	-27.832	-104.210	-112.229	-52.935	-4.419
Кредити држави	23.320	35.192	32.256	44.001	40.105	34.897	19.203	20.368	119.124
Динарски кредити	21.560	26.370	22.500	30.008	21.272	18.271	10.934	12.927	101.512
НБС	14.685	21.295	19.760	22.407	16.330	16.450	10.811	10.892	11.297
Банке	6.875	5.075	2.739	7.601	4.942	1.821	124	2.035	90.215
Девизни кредити	1.760	8.822	9.756	13.993	18.834	16.626	8.269	7.441	17.612
НБС	1.479	1.509	0	0	181	0	0	21	3
Банке	281	7.313	9.756	13.993	18.653	16.626	8.269	7.420	17.609
Депозити државе (-)	-15.359	-31.341	-41.408	-38.050	-67.937	-139.107	-131.432	-73.303	-123.543
Динарски депозити	-7.653	-15.508	-17.934	-24.484	-43.605	-31.197	-45.095	-27.002	-67.769
НБС	-3.612	-5.009	-12.998	-22.966	-40.718	-19.678	-29.200	-19.702	-62.984
Банке	-4.041	-10.499	-4.936	-1.518	-2.887	-11.519	-15.895	-7.300	-4.785
Девизни депозити	-7.706	-15.833	-23.474	-13.565	-24.333	-107.910	-86.338	-46.301	-55.774
НБС	-7.259	-6.159	-18.107	-9.990	-18.806	-103.443	-81.998	-40.725	-49.255
Банке	-447	-9.674	-5.367	-3.575	-5.527	-4.467	-4.340	-5.576	-6.519
Кредити невладиним секторима	267.182	181.283	237.541	342.665	518.298	609.171	834.246	1.124.856	1.306.079
Становништво	39.484	21.471	35.534	77.463	141.996	207.312	310.109	439.550	470.505
Привреда	139.244	65.498	76.562	87.108	100.810	65.055	59.631	65.247	59.212
Друге финансијске корпорације	3.154	8.392	7.446	8.216	8.868	14.400	6.659	19.533	18.776
Локални ниво власти	1.627	593	1.410	1.269	2.208	5.033	7.008	9.244	11.533
Непрофитне и друге организације	9.295	2.516	1.830	2.179	4.301	4.672	6.446	3.412	5.993
Остала актива, нето	114.836	19.666	47.930	58.414	64.502	64.821	73.520	49.884	63.150
<b>Депозити, капитал и резервисања</b>	293.636	335.557	445.289	565.756	771.251	975.659	1.356.768	1.601.977	1.935.313
Новчана маса МЗ	125.414	191.492	244.732	322.876	458.870	634.470	903.872	992.151	1.205.570
Новчана маса М2	68.097	110.896	124.895	146.209	192.180	278.966	390.486	395.025	436.768
Новчана маса М1	58.233	93.815	99.303	111.258	144.949	200.090	248.873	240.744	258.427
Готов новац у оптицају	25.266	43.719	42.980	45.165	53.650	68.461	77.000	90.075	95.519
Депозити по виђењу	32.967	50.096	56.323	66.093	91.299	131.629	171.873	150.669	162.908
Динарски орочени и штедни депозити	9.864	17.081	25.592	34.951	47.231	78.876	141.613	154.281	178.341
Девизни депозити	57.317	80.596	119.837	176.667	266.690	355.504	513.386	597.126	768.802
Рачуни капитала	-140.560	83.099	113.187	137.654	175.923	237.141	351.445	491.669	582.895
НБС	8.090	6.992	12.817	28.481	35.601	2.341	1.904	59.313	123.187
Банке	-148.650	76.107	100.370	109.173	140.322	234.800	349.541	432.356	459.708
Резервисања за губитке	308.782	60.966	87.371	105.226	136.458	104.048	101.452	118.156	146.849
<b>Аналитичке ставке</b>									
Нето монетарни ефекти девизних трансакција	-104.049	114.924	145.497	145.160	191.950	297.967	474.894	433.870	514.730
Нето домаћа актива без девизних депозита државе	382.273	188.967	252.845	393.466	530.636	461.872	709.198	1.075.504	1.309.036
Нето кредити невладиним секторима	232.048	166.207	173.844	263.985	415.368	531.570	758.571	1.020.360	1.172.905
Годишње стопе раста									
МЗ	92,3	52,7	27,8	31,9	42,1	38,3	42,5	9,8	21,5
М2	107,0	62,9	12,6	17,1	31,4	45,2	40,0	1,2	10,6
М1	115,5	61,1	5,9	12,0	30,3	38,0	24,4	-3,3	7,4
Домаћи кредити									
Кредити држави	82,7	50,9	-8,3	36,4	-8,9	-13,0	-45,0	6,1	484,9
Кредити становништву	85,2	205,8	83,0	125,2	98,7	54,1	50,3	40,1	8,0
Кредити привреди	15,7	-38,0	28,4	34,0	40,2	2,9	33,2	30,7	21,5

Извор: НБС

Табела 11. (наставак) Монетарни преглед, стање крајем периода, у мил. динара

	2010	2011	2012	2013	2014	2015	2016	2017	2018
Нето иностранна актива	507.330	670.138	673.086	846.701	1.036.784	1.086.787	1.155.889	986.304	1.115.637
Потраживања од иностранства	1.287.386	1.396.254	1.419.756	1.426.568	1.474.886	1.480.025	1.511.544	1.390.915	1.615.645
НБС	1.063.062	1.269.824	1.250.423	1.290.797	1.208.356	1.272.499	1.270.945	1.190.866	1.342.156
Банке	224.324	126.430	169.333	135.771	266.530	207.525	240.599	200.049	273.489
Обавезе према иностранству (-)	-780.056	-726.116	-746.670	-579.867	-438.102	-393.238	-355.655	-404.610	-500.008
НБС	-170.341	-178.429	-165.733	-86.767	-26.505	-7.758	-5.341	-3.986	-3.172
Банке	-609.715	-547.687	-580.937	-493.100	-411.597	-385.480	-350.314	-400.624	-496.836
Нето домаћа актива	1.749.771	1.834.764	2.081.001	1.957.150	2.017.402	2.150.980	2.333.838	2.413.218	2.608.690
Домаћи кредити	1.722.549	1.817.840	2.053.181	1.919.807	2.031.001	2.173.591	2.368.950	2.420.598	2.607.225
Нето потраживања од државе	65.644	29.538	95.099	48.891	105.417	193.298	340.113	353.123	345.646
Кредити држави	193.983	199.356	291.586	337.186	458.249	539.657	642.159	634.455	646.691
Динарски кредити	149.201	129.830	174.682	216.376	283.848	335.446	377.462	380.793	414.749
НБС	1.315	1.270	1.221	1.162	1.220	1.175	3.733	3.840	985
Банке	147.887	128.561	173.461	215.214	282.628	334.270	373.729	376.953	413.765
Девизни кредити	44.782	69.525	116.904	120.810	174.402	204.211	264.697	253.663	231.942
НБС	4	5	6	4	4	5	272	238	4.305
Банке	44.777	69.520	116.898	120.806	174.398	204.206	264.425	253.425	227.637
Депозити државе (-)	-128.339	-169.818	-196.488	-288.296	-352.833	-346.358	-302.046	-281.332	-301.045
Динарски депозити	-58.060	-54.290	-60.342	-96.129	-124.545	-141.707	-111.684	-135.205	-161.929
НБС	-54.016	-49.927	-55.066	-89.137	-103.402	-125.442	-95.032	-117.648	-137.356
Банке	-4.044	-4.363	-5.276	-6.993	-21.143	-16.265	-16.652	-17.557	-24.573
Девизни депозити	-70.279	-115.528	-136.146	-192.166	-228.288	-204.650	-190.362	-146.127	-139.115
НБС	-53.695	-98.849	-105.785	-148.150	-164.081	-126.166	-119.587	-101.160	-100.534
Банке	-16.584	-16.679	-30.361	-44.016	-64.206	-78.485	-70.775	-44.968	-38.582
Кредити невладиним секторима	1.656.905	1.788.303	1.958.082	1.870.916	1.925.584	1.980.293	2.028.837	2.067.475	2.261.579
Становништво	580.004	610.495	658.899	679.242	752.293	776.524	846.485	907.716	1.020.259
Привреда	70.421	69.848	83.846	77.903	59.997	69.976	64.304	60.568	70.245
Друге финансијске корпорације	35.433	43.758	45.601	49.809	23.588	24.770	29.431	30.915	27.068
Локални ниво власти	18.106	25.714	31.731	34.361	35.246	32.193	31.369	27.627	26.730
Непрофитне и друге организације	663	765	1.561	911	1.095	1.406	2.070	1.273	1.603
Остала актива, нето	27.222	16.924	27.820	37.343	-13.599	-22.610	-35.112	-7.380	1.465
Депозити, капитал и резервисања	2.257.101	2.504.902	2.754.089	2.803.850	3.054.186	3.237.766	3.489.727	3.399.522	3.724.327
Новчана маса М3	1.360.777	1.500.444	1.641.804	1.716.882	1.848.190	1.969.507	2.197.052	2.275.425	2.605.853
Новчана маса М2	410.495	487.914	480.717	547.566	613.888	702.476	808.309	872.007	1.017.826
Новчана маса М1	253.286	293.694	308.699	388.265	430.868	504.474	607.856	669.673	792.332
Готов новац у оптицају	91.750	114.190	110.547	122.439	130.468	139.818	159.265	163.931	182.615
Депозити по виђењу	161.536	179.504	198.152	265.826	300.400	364.656	448.591	505.742	609.717
Динарски орочени и штедни депозити	157.209	194.220	172.019	159.301	183.020	198.002	200.453	202.334	225.494
Девизни депозити	950.282	1.012.530	1.161.087	1.169.316	1.234.302	1.267.032	1.388.743	1.403.418	1.588.027
Рачуни капитала	722.026	778.586	875.757	830.323	926.919	951.509	1.006.459	962.776	997.274
НБС	202.334	208.622	264.266	216.899	306.792	341.107	390.653	298.312	324.473
Банке	519.692	569.964	611.491	613.424	620.126	610.402	615.805	664.463	672.801
Резервисања за губитке	174.298	225.872	236.527	256.646	279.078	316.750	286.216	161.321	121.199
Аналитичке ставке									
Нето монетарни ефекти девизних трансакција	437.051	554.563	536.874	654.535	825.378	912.083	965.527	840.177	976.521
Нето домаћа актива без девизних депозита државе	1.679.491	1.719.236	1.944.855	1.764.983	1.823.250	2.006.337	2.143.476	2.267.090	2.469.575
Нето кредити невладиним секторима	1.495.639	1.574.131	1.734.010	1.626.001	1.660.828	1.679.394	1.762.875	1.923.084	2.154.397
Годишње стопе раста									
М3	12,9	10,3	9,4	4,6	7,7	6,6	11,6	3,6	14,5
М2	-6,0	18,9	-1,5	13,9	12,1	14,4	15,1	7,9	16,7
М1	-2,0	16,0	5,1	25,8	11,0	17,1	20,5	10,2	18,3
Домаћи кредити									
Кредити држави	62,8	2,8	46,3	15,6	35,9	17,8	19,0	-1,2	1,9
Кредити становништву	23,6	5,3	8,5	3,2	7,6	4,8	10,5	7,8	12,5
Кредити привреди	27,7	8,3	9,9	-9,3	2,6	1,9	-3,0	-2,1	7,8

Извор: НБС

**Табела 11. (наставак) Монетарни преглед, стање крајем периода, у мил. динара**

	2019	2020	2021	2022	IV 2023
<b>Нето инострана актива</b>	<b>1.287.399</b>	<b>1.347.165</b>	<b>1.744.477</b>	<b>1.854.187</b>	<b>2.252.012</b>
Потраживања од иностранства	1.831.324	1.923.926	2.377.868	2.692.313	2.947.326,1
НБС	1.584.736	1.598.360	1.947.103	2.290.589	2.542.302,8
Банке	246.588	325.566	430.766	401.724	405.023,3
Обавезе према иностранству (-)	-543.925	-576.761	-633.391	-838.126	-695.314,0
НБС	-1.852	-699	-239	-115.720	-339,8
Банке	-542.073	-576.062	-633.153	-722.406	-694.974,1
<b>Нето домаћа актива</b>	<b>2.688.096</b>	<b>3.125.731</b>	<b>3.225.501</b>	<b>3.411.590</b>	<b>3.078.019</b>
Домаћи кредити	2.692.633	3.139.611	3.335.144	3.414.541	3.173.207,0
Нето потраживања од државе	225.087	379.203	308.032	171.760	-42.093,2
Кредити држави	677.272	840.014	871.782	830.183	791.356,9
Динарски кредити	471.261	649.377	728.825	689.411	663.565,8
НБС	983	93.204	84.365	101.102	98.463,1
Банке	470.277	556.173	644.460	588.309	565.102,7
Девизни кредити	206.011	190.637	142.957	140.773	127.791,0
НБС	11	12	3	16	17,1
Банке	206.001	190.625	142.954	140.757	127.773,9
Депозити државе (-)	-452.185	-460.811	-563.751	-658.423	-833.450,0
Динарски депозити	-274.287	-231.923	-242.451	-327.850	-313.031,2
НБС	-221.663	-171.250	-181.196	-273.389	-257.196,6
Банке	-52.624	-60.673	-61.255	-54.461	-55.834,6
Девизни депозити	-177.897	-228.888	-321.300	-330.573	-520.418,9
НБС	-139.792	-194.607	-290.289	-303.739	-495.019,5
Банке	-38.105	-34.281	-31.011	-26.835	-25.399,4
Кредити невладиним секторима	2.467.546	2.760.408	3.027.112	3.242.781	3.215.300,2
Становништво	1.113.673	1.247.384	1.378.031	1.458.056	1.460.861,0
Привреда	67.410	72.203	61.110	1.714.725	1.684.309,8
Друге финансијске корпорације	31.471	33.656	31.801	44.738	45.824,4
Локални ниво власти	30.961	29.857	25.605	24.815	23.855,1
Непрофитне и друге организације	1.964	582	526	448	449,9
Остала актива, нето	-4.537	-13.880	-109.643	-2.951	-95.188,5
<b>Депозити, капитал и резервисања</b>	<b>3.975.494</b>	<b>4.472.896</b>	<b>4.969.978</b>	<b>5.265.777</b>	<b>5.330.031</b>
Новчана маса М3	2.823.546	3.334.749	3.778.049	4.037.350	4.126.178,4
Новчана маса М2	1.186.596	1.553.797	1.767.998	1.876.534	1.941.827,5
Новчана маса М1	903.603	1.220.082	1.401.097	1.435.708	1.433.498,4
Готов новац у оптицају	209.568	266.725	295.311	310.874	306.737,0
Депозити по виђењу	694.035	953.357	1.105.786	1.124.834	1.126.761,4
Динарски орочени и штедни депозити	282.994	333.715	366.901	440.826	508.329,1
Девизни депозити	1.636.949	1.780.952	2.010.052	2.160.816	2.184.351,0
Рачуни капитала	1.045.649	1.017.654	1.073.212	1.101.469	1.074.148,1
НБС	352.815	340.044	388.276	399.363	412.477,9
Банке	692.834	677.610	684.936	702.106	661.670,1
Резервисања за губитке	106.300	120.493	118.717	126.958	129.704,1
<b>Аналитичке ставке</b>					
Нето монетарни ефекти девизних трансакција	1.109.501	1.118.276	1.423.177	1.523.614	1.731.593,2
Нето домаћа актива без девизних депозита државе	2.510.199	2.896.843	2.904.201	3.081.016	2.557.599,7
Нето кредити невладиним секторима	2.379.059	2.660.755	2.928.796	3.138.384	3.109.559,8
Годишње стопе раста					
М3	8,4	18,1	13,3	6,9	11,8
М2	16,6	30,9	13,8	6,1	20,6
М1	14,0	35,0	14,8	2,5	14,2
Домаћи кредити					
Кредити држави	4,7	24,0	3,8	-4,8	-3,5
Кредити становништву	9,3	11,9	10,6	6,1	3,7
Кредити привреди	8,7	10,4	9,9	6,8	-0,2

Извор: НБС

Табела 12. Основни монетарни индикатори, стање крајем периода, у мил. динара

	Динарски примарни новац	Новчана маса М1	Новчана маса М2	Новчана маса М3	Кредити привреди и становништву	Кредити привреди	Кредити становништву
2001	41.643	58.233	68.097	125.414	253.106	247.829	5.277
2002	69.543	93.815	110.896	191.491	169.782	153.643	16.139
2003	72.267	99.303	124.894	244.731	226.855	197.319	29.536
2004	82.383	111.258	146.209	322.876	331.002	264.488	66.514
2005	100.341	144.949	192.180	458.870	502.921	370.775	132.146
2006	143.409	200.090	278.966	634.470	585.066	381.435	203.631
2007	169.020	248.873	390.485	903.871	814.134	508.167	305.967
2008	319.781	240.744	395.025	992.151	1.090.801	662.622	428.179
2009	254.268	258.427	436.768	1.205.570	1.267.343	804.998	462.345
2010	188.161	253.286	410.495	1.360.777	1.599.300	1.028.095	571.204
2011	227.067	293.694	487.914	1.500.444	1.715.581	1.113.839	601.743
2012	308.756	308.699	480.717	1.641.804	1.876.553	1.223.868	652.685
2013	344.459	388.265	547.566	1.716.882	1.783.712	1.110.046	673.666
2014	370.690	430.868	613.888	1.848.191	1.863.322	1.138.708	724.614
2015	421.668	504.474	702.476	1.969.508	1.919.625	1.160.575	759.050
2016	419.184	607.856	808.309	2.197.052	1.964.729	1.126.108	838.621
2017	442.952	669.673	872.007	2.275.425	2.006.480	1.102.288	904.192
2018	496.311	792.332	1.017.826	2.605.853	2.205.344	1.188.071	1.017.273
2019	584.717	903.603	1.186.596	2.823.546	2.402.348	1.291.027	1.111.321
2020	734.235	1.220.082	1.553.797	3.334.749	2.667.943	1.424.949	1.242.994
2021	753.367	1.401.097	1.767.998	3.778.049	2.940.825	1.566.618	1.374.207
2022	912.028	1.435.708	1.876.534	4.037.350	3.130.790	1.673.282	1.457.508
2020	Јануар	546.415	866.801	1.151.052	2.788.827	2.407.593	1.114.878
	Фебруар	545.954	868.799	1.155.717	2.804.079	2.426.356	1.122.031
	Март	630.514	932.286	1.210.178	2.850.671	2.473.486	1.130.263
	Април	673.789	973.011	1.255.493	2.910.483	2.494.293	1.134.070
	Мај	726.661	1.064.108	1.356.066	3.035.136	2.519.571	1.150.808
	Јун	705.798	1.115.859	1.403.657	3.104.716	2.573.316	1.183.735
	Јул	701.498	1.107.814	1.398.682	3.106.027	2.587.697	1.194.935
	Август	690.714	1.112.467	1.415.026	3.133.275	2.618.478	1.214.886
	Септембар	683.003	1.124.706	1.463.283	3.206.358	2.662.452	1.236.094
	Октобар	643.552	1.116.167	1.448.621	3.209.698	2.654.878	1.237.905
	Новембар	658.734	1.128.683	1.444.528	3.214.714	2.662.065	1.241.956
	Децембар	734.235	1.220.082	1.553.797	3.334.749	2.667.943	1.242.994
2021	Јануар	678.343	1.186.006	1.509.212	3.327.715	2.664.080	1.244.142
	Фебруар	679.361	1.180.395	1.503.161	3.328.508	2.680.331	1.250.212
	Март	670.712	1.186.209	1.514.537	3.384.434	2.694.309	1.264.976
	Април	677.702	1.204.808	1.547.940	3.397.961	2.715.218	1.279.340
	Мај	691.044	1.240.232	1.578.902	3.450.626	2.721.355	1.291.280
	Јун	669.938	1.253.985	1.587.764	3.489.257	2.760.261	1.309.309
	Јул	697.372	1.257.194	1.604.887	3.509.196	2.808.135	1.322.932
	Август	722.257	1.284.332	1.626.091	3.571.034	2.826.127	1.334.927
	Септембар	770.395	1.321.410	1.661.771	3.614.110	2.846.728	1.346.358
	Октобар	733.553	1.315.877	1.653.428	3.606.216	2.869.358	1.357.604
	Новембар	738.816	1.338.366	1.687.821	3.697.704	2.905.933	1.367.120
	Децембар	753.367	1.401.097	1.767.998	3.778.049	2.940.825	1.374.207
2022	Јануар	690.765	1.346.566	1.709.235	3.763.232	2.948.591	1.375.388
	Фебруар	709.199	1.364.100	1.726.633	3.782.109	2.965.078	1.380.681
	Март	704.037	1.281.750	1.608.408	3.666.134	3.027.867	1.398.276
	Април	696.993	1.255.772	1.609.536	3.689.381	3.052.843	1.408.366
	Мај	693.800	1.273.395	1.595.724	3.687.150	3.087.356	1.422.907
	Јун	700.577	1.269.444	1.607.058	3.699.053	3.113.815	1.434.542
	Јул	732.105	1.281.603	1.635.925	3.756.514	3.142.778	1.442.911
	Август	734.007	1.295.960	1.668.757	3.815.332	3.151.068	1.450.640
	Септембар	775.903	1.309.759	1.707.090	3.858.231	3.164.557	1.455.162
	Октобар	820.655	1.329.237	1.737.496	3.895.800	3.163.371	1.459.668
	Новембар	802.578	1.342.031	1.758.090	3.916.426	3.159.441	1.459.761
	Децембар	912.028	1.435.715	1.876.546	4.037.175	3.130.678	1.457.510
2023	Јануар	845.330	1.349.214	1.807.319	3.976.969	3.109.583	1.455.909
	Фебруар	881.532	1.424.082	1.877.619	4.069.064	3.107.197	1.452.679
	Март	862.244	1.420.090	1.910.347	4.102.988	3.110.876	1.458.095
	Април	887.085	1.433.498	1.941.827	4.126.178	3.101.563	1.460.332

Извор: НБС

**Табела 13. Штедња становништва и девизне резерве, стање крајем периода, у мил. евра**

	Динарска штедња	Девизна штедња <sup>1</sup>	Укупне девизне	
			резерве	Девизне резерве НБС
<b>2002</b>	58	755	2.864	2.186
<b>2003</b>	62	1.038	3.504	2.836
<b>2004</b>	40	1.425	3.698	3.104
<b>2005</b>	36	2.239	5.469	4.921
<b>2006</b>	68	3.346	9.538	9.020
<b>2007</b>	125	4.903	10.855	9.634
<b>2008</b>	119	4.775	9.082	8.162
<b>2009</b>	129	6.014	12.027	10.602
<b>2010</b>	127	7.106	11.686	10.002
<b>2011</b>	185	7.611	12.867	12.058
<b>2012</b>	155	8.215	11.970	10.914
<b>2013</b>	294	8.418	12.102	11.189
<b>2014</b>	315	8.525	11.641	9.907
<b>2015</b>	373	8.629	11.813	10.378
<b>2016</b>	408	8.987	11.761	10.205
<b>2017</b>	418	9.373	11.072	9.962
<b>2018</b>	512	9.955	12.895	11.262
<b>2019</b>	672	10.804	14.889	13.379
<b>2020</b>	787	11.436	15.550	13.492
<b>2021</b>	882	12.736	19.350	16.455
<b>2022</b>	815	13.715	22.091	19.416
Јануар	697	10.941	14.944	13.694
Фебруар	710	11.008	14.764	13.459
Март	707	10.820	14.476	13.115
Април	708	10.889	14.517	12.793
Мај	716	10.915	15.985	14.345
Јун	723	10.988	15.654	13.956
Јул	727	10.999	15.187	13.521
Август	739	11.070	15.099	13.369
Септембар	755	11.156	14.964	13.030
Октобар	761	11.256	15.009	13.050
Новембар	778	11.291	14.814	12.844
Децембар	787	11.436	15.550	13.492
Јануар	797	11.586	15.684	13.603
Фебруар	805	11.684	15.595	13.423
Март	816	11.778	17.018	14.276
Април	827	11.840	16.744	13.997
Мај	829	12.006	16.865	14.182
Јун	836	12.118	17.014	14.092
Јул	851	12.221	17.132	14.580
Август	853	12.275	18.223	15.585
Септембар	859	12.322	19.726	16.803
Октобар	853	12.418	19.222	16.278
Новембар	873	12.554	19.384	16.453
Децембар	882	12.736	19.350	16.455
Јануар	887	12.880	18.765	16.111
Фебруар	873	12.940	18.507	15.562
Март	746	12.803	17.101	14.296
Април	732	12.931	16.889	14.114
Мај	717	12.987	16.482	13.904
Јун	727	13.180	17.269	14.776
Јул	733	13.373	17.595	15.023
Август	740	13.475	18.510	15.876
Септембар	746	13.527	18.969	16.502
Октобар	750	13.566	19.302	16.871
Новембар	779	13.620	19.840	17.267
Децембар	815	13.715	22.091	19.416
Јануар	834	13.788	23.423	20.913
Фебруар	857	13.925	23.859	21.196
Март	876	13.834	23.782	21.381
Април	899	13.847	23.868	21.557

<sup>1</sup> Подаци од децембра 2012. године дати по новој методологији НБС, према којој су у податке о девизној штедњи укључени нови рачуни (509-секторска припадност 60, 61, 72 и 73, 500, 501, 502, 503, 504, 505-509 секторска припадност 40, 80 и 81).

Извор: НБС

Табела 14. Укупан број запослених и незапослених лица

	Укупан број запослених, просек периода <sup>1,2</sup>	Број лица која траже запослење, крај периода	Активно незапослена лица, крај периода	
<b>2001</b>	2.257.770	780.541	-	
<b>2002</b>	2.207.903	904.494	-	
<b>2003</b>	2.168.678	944.939	-	
<b>2004</b>	2.166.949	969.888	859.728	
<b>2005</b>	2.171.457	990.669	895.697	
<b>2006</b>	2.115.135	1.011.139	916.257	
<b>2007</b>	2.085.242	850.802	785.099	
<b>2008</b>	2.081.676	794.000	727.621	
<b>2009</b>	1.984.740	812.350	730.372	
<b>2010</b>	1.901.198	802.840	729.520	
<b>2011</b>	1.866.170	833.268	745.187	
<b>2012</b>	1.865.614	870.186	761.486	
<b>2013</b>	1.864.783	888.359	769.546	
<b>2014</b>	1.845.494	867.948	741.906	
<b>2015</b>	1.896.295	857.246	724.096	
<b>2016</b>	1.920.679	828.439	700.947	
<b>2017</b>	1.977.357	741.424	618.827	
<b>2018</b>	2.052.546	648.133	552.513	
<b>2019</b>	2.101.267	606.926	506.865	
<b>2020</b>	2.149.099	571.545	491.347	
<b>2021</b>	2.212.631	540.085	477.564	
<b>2022</b>	2.253.473	481.843	427.152	
2020	Јануар	2.122.511	612.424	516.508
2020	Фебруар	2.120.991	607.595	514.119
2020	Март	2.110.345	605.024	513.058
2020	Април	2.112.302	604.119	513.052
2020	Мај	2.136.246	613.777	522.928
2020	Јун	2.141.667	616.054	525.987
2020	Јул	2.153.664	606.655	517.997
2020	Август	2.153.739	595.134	508.323
2020	Септембар	2.170.507	584.070	498.708
2020	Октобар	2.192.346	578.977	495.499
2020	Новембар	2.190.139	574.028	492.619
2020	Децембар	2.184.731	571.545	491.347
2021	Јануар	2.182.540	573.477	509.818
2021	Фебруар	2.185.017	577.032	514.132
2021	Март	2.188.069	597.803	534.427
2021	Април	2.204.387	613.580	549.041
2021	Мај	2.208.755	613.348	548.225
2021	Јун	2.213.208	606.397	540.739
2021	Јул	2.229.740	583.057	518.517
2021	Август	2.216.114	570.124	506.088
2021	Септембар	2.235.890	556.179	492.143
2021	Октобар	2.244.269	545.453	482.235
2021	Новембар	2.233.956	544.031	481.202
2021	Децембар	2.209.622	540.085	477.564
2022	Јануар	2.220.879	541.593	479.709
2022	Фебруар	2.224.629	542.634	480.964
2022	Март	2.233.272	534.755	473.573
2022	Април	2.245.826	522.846	462.462
2022	Мај	2.249.007	510.859	451.019
2022	Јун	2.248.739	504.023	444.213
2022	Јул	2.257.238	500.120	440.622
2022	Август	2.238.704	497.037	438.251
2022	Септембар	2.263.903	485.391	427.788
2022	Октобар	2.268.292	485.470	428.712
2022	Новембар	2.299.880	484.534	428.956
2022	Децембар	2.291.312	481.843	427.152
2023	Јануар	2.288.854	485.351	431.132
2023	Фебруар	2.294.459	482.911	429.351
2023	Март	2.299.746	477.528	424.747
2023	Април	2.312.976	468.549	416.334

<sup>1</sup> Републички завод за статистику је кориговао податке о броју запослених, преласком на нови извор података (Централни регистар обавезног социјалног осигурања). <sup>2</sup> Годишњи просек за 2016. годину израчунат је као аритметичка средина броја запослених за свих 12 месеци. **Извор:** РЗС, НСЗ

Табела 15. Просечне нето зараде и просечне пензије, у динарима<sup>1</sup>

	Просечна нето зарада	Просечна нето зарада, јавни сектор	Просечна нето зарада, јавна државна предузећа	Просечна нето зарада, јавна локална предузећа	Просечна нето зарада, администрација, сви нивои	Просечна нето зарада, образовање и култура	Просечна нето зарада, здравствени и социјални рад <sup>2</sup>	Просечна пензија <sup>3</sup>	
<b>2001</b>	6.078	-	-	-	-	-	-	4.505	
<b>2002</b>	9.208	11.666	13.860	11.257	12.899	10.028	10.609	6.134	
<b>2003</b>	11.500	14.757	16.868	15.456	16.591	13.304	13.037	7.393	
<b>2004</b>	14.108	17.662	19.983	19.212	19.414	15.709	15.910	8.725	
<b>2005</b>	17.443	20.876	23.165	22.746	23.692	19.235	18.426	10.568	
<b>2006</b>	21.707	25.232	28.737	26.162	28.887	23.041	22.542	12.151	
<b>2007</b>	27.759	32.392	37.081	30.448	35.606	29.468	31.020	13.612	
<b>2008</b>	32.746	37.284	42.106	35.060	40.548	35.071	35.329	17.660	
<b>2009</b>	31.733	38.885	44.555	37.065	41.592	36.518	36.901	19.788	
<b>2010</b>	34.142	39.810	46.435	38.630	43.858	36.929	36.996	19.890	
<b>2011</b>	37.976	43.506	53.614	40.982	48.327	39.262	40.121	21.285	
<b>2012</b>	41.377	46.551	58.462	43.297	52.401	41.724	42.314	23.024	
<b>2013</b>	43.932	48.943	62.243	44.523	55.257	43.690	44.470	23.947	
<b>2014</b>	44.530	49.445	65.635	44.380	54.757	43.936	44.268	24.085	
<b>2015</b>	44.432	46.721	64.029	43.717	49.480	41.192	41.210	23.196	
<b>2016</b>	46.097	47.636	65.416	45.528	49.979	41.755	42.025	23.488	
<b>2017</b>	47.893	48.865	67.422	45.891	51.102	43.612	43.049	23.913	
<b>2018</b>	49.650	55.423	67.537	47.772	58.752	52.678	50.222	25.317	
<b>2019</b>	54.919	61.392	75.221	52.068	65.304	58.220	56.195	26.342	
<b>2020</b>	60.073	67.899	80.119	59.596	70.721	62.965	66.207	27.759	
<b>2021</b>	65.864	72.674	82.787	63.183	75.648	66.323	73.981	29.377	
<b>2022</b>	74.913	77.952	88.361	68.793	82.098	71.121	78.184	31.432	
<b>2020</b>	Јануар	59.941	67.931	83.416	60.879	71.649	62.856	62.987	27.754
	Фебруар	58.132	66.170	77.013	58.460	71.189	61.876	61.927	27.753
	Март	59.681	66.708	84.811	58.825	69.599	61.997	61.068	27.756
	Април	58.932	68.085	80.638	59.133	71.142	62.140	67.174	27.755
	Мај	58.892	67.534	77.877	59.443	70.633	62.529	66.540	27.755
	Јун	59.740	67.386	78.567	58.952	70.877	63.178	64.874	27.775
	Јул	60.029	68.144	81.107	59.663	69.940	64.050	66.356	27.769
	Август	58.513	66.492	78.066	58.275	69.519	61.259	65.156	27.758
	Септембар	59.698	67.658	79.663	58.959	70.223	62.814	66.521	27.764
	Октобар	60.109	68.021	79.223	59.266	70.190	63.081	67.860	27.764
	Новембар	60.926	68.848	78.952	59.637	70.831	64.007	69.643	27.758
	Децембар	66.092	71.800	82.106	63.696	72.876	65.759	74.211	27.744
<b>2021</b>	Јануар	63.109	72.075	80.477	62.239	74.905	64.788	75.504	29.378
	Фебруар	62.280	70.611	77.395	60.873	74.007	64.296	73.416	29.384
	Март	65.289	72.407	81.897	63.501	74.959	66.571	73.801	29.378
	Април	64.948	73.479	87.854	62.995	75.390	66.065	75.033	29.374
	Мај	65.025	73.277	82.013	62.783	76.916	66.105	75.897	29.391
	Јун	65.070	72.212	81.627	62.943	76.093	66.770	71.865	29.384
	Јул	64.731	72.265	82.791	62.522	75.432	66.021	72.997	29.375
	Август	64.639	72.113	82.823	63.144	75.463	66.234	71.890	29.368
	Септембар	65.218	72.235	82.344	62.471	75.556	66.401	72.892	29.372
	Октобар	66.048	72.296	81.383	61.882	75.501	66.318	74.068	29.383
	Новембар	69.136	74.575	85.960	66.030	76.949	68.121	75.591	29.374
	Децембар	74.629	74.526	86.891	66.774	76.603	68.130	74.857	29.365
<b>2022</b>	Јануар	70.920	78.155	85.192	67.240	83.146	69.749	81.620	30.978
	Фебруар	70.605	77.179	83.630	66.167	82.587	69.646	79.777	30.977
	Март	74.664	79.229	96.092	69.139	81.568	71.444	79.068	30.974
	Април	73.012	77.886	86.149	67.981	83.115	70.431	79.067	30.973
	Мај	74.168	78.673	88.699	68.997	82.949	71.642	79.410	30.989
	Јун	74.302	77.192	86.969	67.879	81.799	71.563	76.192	30.974
	Јул	73.114	76.123	86.397	66.642	81.195	68.771	76.037	30.965
	Август	75.282	78.285	90.105	69.881	81.409	72.126	77.830	30.952
	Септембар	74.981	77.302	88.413	68.427	81.279	71.237	76.506	30.960
	Октобар	75.353	77.381	88.552	67.850	81.556	71.073	76.601	30.973
	Новембар	78.326	78.530	88.860	70.464	82.382	72.867	77.610	33.742
	Децембар	84.227	79.491	91.279	74.849	82.189	72.905	78.487	33.731
<b>2023</b>	Јануар	82.769	87.313	92.849	78.125	95.046	79.122	87.813	37.809
	Фебруар	81.359	85.633	91.807	75.416	93.722	77.978	85.341	37.813
	Март	85.485	87.096	96.228	79.004	93.165	80.284	85.670	37.809

<sup>1</sup> Од јануара 2009. године Републички завод за статистику је проширио обухват јединица посматрања. Поред зарада исплаћених запосленима код правних лица, при израчунавању просечних зарада, узимају се у обзир и зараде исплаћене запосленима код предузетника (физичких лица), а од јануара 2018. просечна зарада се рачуна на основу података из евиденције ПУ. <sup>2</sup> У јануару сваке године исплаћује се половина зараде. <sup>3</sup> Од 2012. године са подацима за професионална војна лица. **Извор:** РЗС, РФПИО

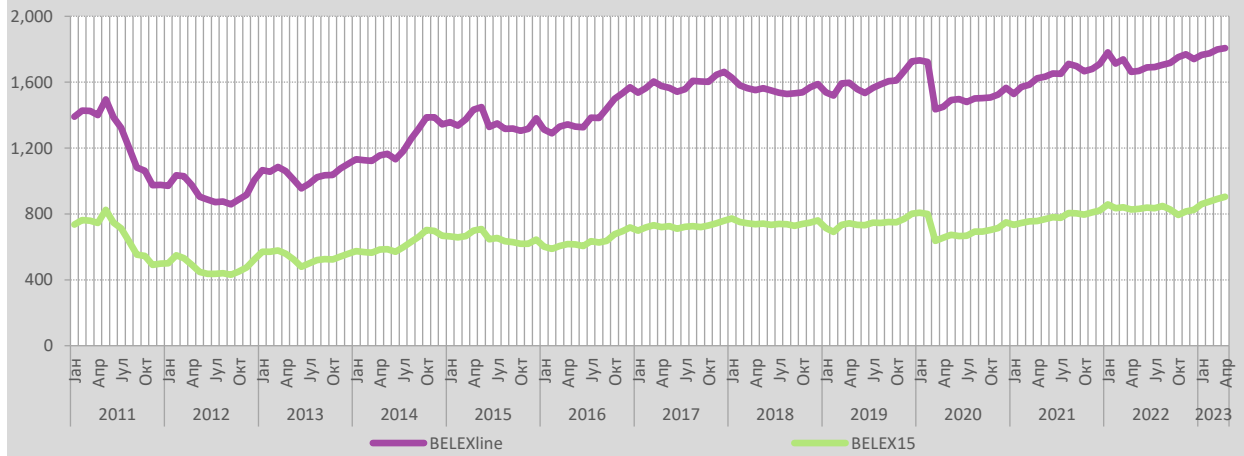
Табела 16. Просечне нето зараде и просечне пензије, међугодишње реалне стопе раста

	Просечна нето зарада	Просечна нето зарада, јавни сектор	Просечна нето зарада, јавна државна предузећа	Просечна нето зарада, јавна локална предузећа	Просечна нето зарада, администрација, сви нивои	Просечна нето зарада, образовање и култура	Просечна нето зарада, здравствени и социјални рад	Просечна пензија
<b>2001</b>	16,5	-	-	-	-	-	-	17,9
<b>2002</b>	29,9	-	-	-	-	-	-	16,8
<b>2003</b>	13,6	15,1	10,7	24,9	17,0	20,7	11,8	9,7
<b>2004</b>	10,1	7,4	6,3	11,6	5,0	6,0	9,5	5,9
<b>2005</b>	6,4	1,7	-0,2	1,9	5,0	5,4	-0,3	4,2
<b>2006</b>	11,4	8,2	11,1	3,0	9,2	7,2	9,5	2,9
<b>2007</b>	19,5	20,0	20,6	8,8	15,2	19,5	28,6	4,7
<b>2008</b>	3,9	1,4	0,0	1,5	0,3	4,9	0,3	14,3
<b>2009</b>	0,2	-4,0	-2,6	-2,7	-5,5	-4,1	-3,8	3,2
<b>2010</b>	0,7	-4,1	-2,4	-2,4	-1,3	-5,3	-6,1	-5,9
<b>2011</b>	0,2	-1,5	4,0	-4,4	-0,7	-4,2	-2,3	-3,6
<b>2012</b>	1,1	-0,7	1,2	-2,0	0,6	-1,4	-2,2	-2,2
<b>2013</b>	-1,5	-2,5	-1,2	-4,6	-2,2	-2,9	-2,5	-3,5
<b>2014</b>	-1,5	-1,8	2,5	-3,1	-3,7	-2,3	-3,3	-2,3
<b>2015</b>	-2,1	-7,3	-4,3	-3,3	-11,3	-8,0	-8,6	-5,5
<b>2016</b>	2,5	0,7	1,0	2,9	-0,2	0,2	0,8	0,1
<b>2017</b>	0,9	-0,4	0,1	-2,1	-0,7	1,4	-0,5	-1,2
<b>2018</b>	4,4	4,8	0,8	3,7	5,4	6,1	7,3	3,8
<b>2019</b>	8,5	8,9	9,5	7,2	9,3	8,7	10,0	2,2
<b>2020</b>	7,7	8,9	4,8	12,7	6,6	6,4	16,0	3,8
<b>2021</b>	5,4	2,9	-0,6	1,9	2,9	1,3	7,4	1,7
<b>2022</b>	1,7	-4,1	-4,6	-2,7	-3,0	-4,2	-5,6	-4,4
Јануар	7,7	8,2	5,9	12,7	7,6	7,6	10,0	3,3
Фебруар	8,8	8,6	6,9	12,3	7,4	7,7	11,0	3,4
Март	8,6	9,3	12,1	13,2	7,0	7,5	10,4	4,0
Април	7,2	10,7	6,4	11,4	8,3	8,6	18,8	4,7
Мај	5,6	9,1	1,4	11,0	8,8	6,7	17,4	4,6
Јун	9,6	11,7	10,2	15,3	8,8	8,7	18,5	3,7
Јул	7,0	8,5	-1,7	12,0	7,7	7,9	17,5	3,3
Август	6,1	9,9	5,5	12,5	9,3	7,7	15,4	3,4
Септембар	9,2	11,0	7,1	13,8	8,3	7,9	19,6	3,5
Октобар	7,3	9,7	2,8	11,0	7,4	6,8	20,6	3,5
Новембар	6,4	4,8	6,3	12,3	-0,6	0,4	12,5	3,6
Децембар	9,2	7,4	0,5	17,2	2,5	3,9	18,9	4,0
Јануар	4,2	4,9	-4,6	1,1	3,4	2,0	18,6	4,7
Фебруар	5,8	5,4	-0,7	2,9	2,7	2,7	17,1	4,6
Март	7,5	6,6	-5,1	6,0	5,8	5,5	18,7	4,0
Април	7,2	5,0	6,0	3,6	3,1	3,4	8,7	3,0
Мај	6,6	4,7	1,7	1,9	5,1	2,0	10,1	2,2
Јун	5,4	3,7	0,6	3,4	3,9	2,3	7,2	2,4
Јул	4,4	2,7	-1,2	1,4	4,4	-0,2	6,5	2,4
Август	5,9	4,0	1,7	3,9	4,1	3,7	5,8	1,4
Септембар	3,3	1,0	-2,2	0,2	1,8	0,0	3,7	0,1
Октобар	3,1	-0,3	-3,6	-2,1	0,9	-1,4	2,4	-0,7
Новембар	5,6	0,8	1,3	3,0	1,1	-1,0	1,0	-1,6
Децембар	4,6	-3,8	-1,9	-2,8	-2,6	-4,0	-6,5	-1,9
Јануар	3,9	0,2	-2,2	-0,2	2,6	-0,5	-0,1	-2,5
Фебруар	4,2	0,5	-0,7	-0,1	2,6	-0,4	-0,1	-3,1
Март	4,9	0,3	7,5	-0,2	-0,3	-1,6	-1,8	-3,4
Април	2,6	-3,3	-10,5	-1,5	0,6	-2,7	-3,9	-3,8
Мај	3,4	-2,8	-2,0	-0,5	-2,3	-1,8	-5,2	-4,5
Јун	2,1	-4,5	-4,8	-3,6	-3,9	-4,2	-5,3	-5,8
Јул	0,2	-6,6	-7,5	-5,5	-4,6	-7,7	-7,7	-6,5
Август	2,9	-4,1	-3,9	-2,2	-4,7	-3,8	-4,4	-6,9
Септембар	0,9	-6,1	-5,8	-3,9	-5,6	-5,9	-7,9	-7,5
Октобар	-0,8	-6,9	-5,4	-4,7	-6,1	-6,8	-10,1	-8,3
Новембар	-1,6	-8,5	-10,2	-7,3	-7,0	-7,1	-10,8	-0,2
Децембар	-1,9	-7,3	-8,7	-2,6	-6,8	-7,0	-8,9	-0,2
Јануар	0,8	-3,5	-5,9	0,3	-1,3	-2,0	-7,1	5,4
Фебруар	-0,8	-4,4	-5,4	-1,8	-2,3	-3,6	-7,9	5,1
Март	-1,5	-5,4	-13,8	-1,7	-1,7	-3,3	-6,8	5,0

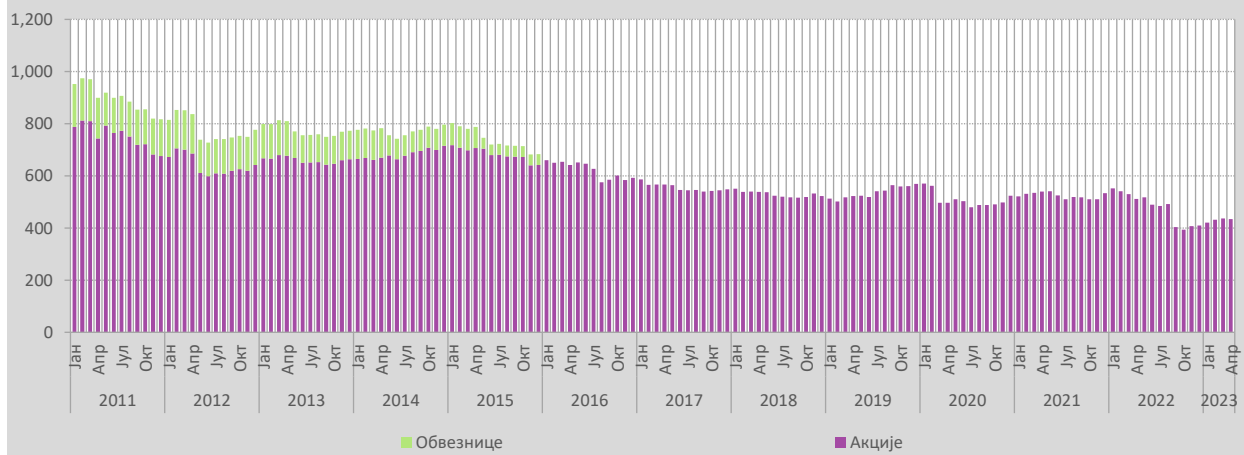
Извор: РЗС, РФПИО



### Кретање индекса Београдске берзе



### Тржишна капитализација Београдске берзе, у млрд динара



### Учешће страних инвеститора у берзанском трговању, у %

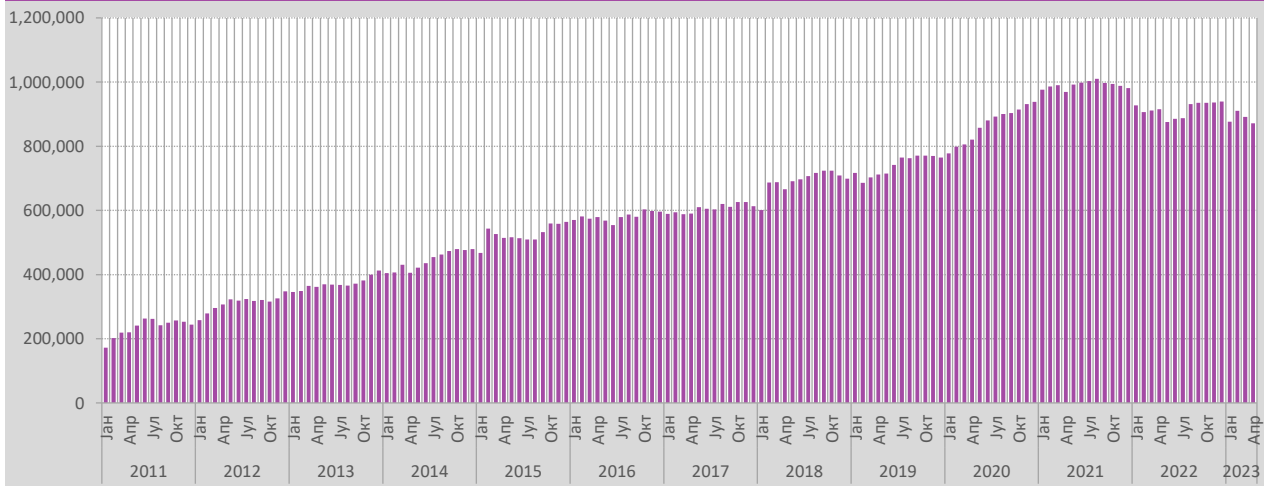


**Табела 17. Промет хартија од вредности на Београдској берзи**

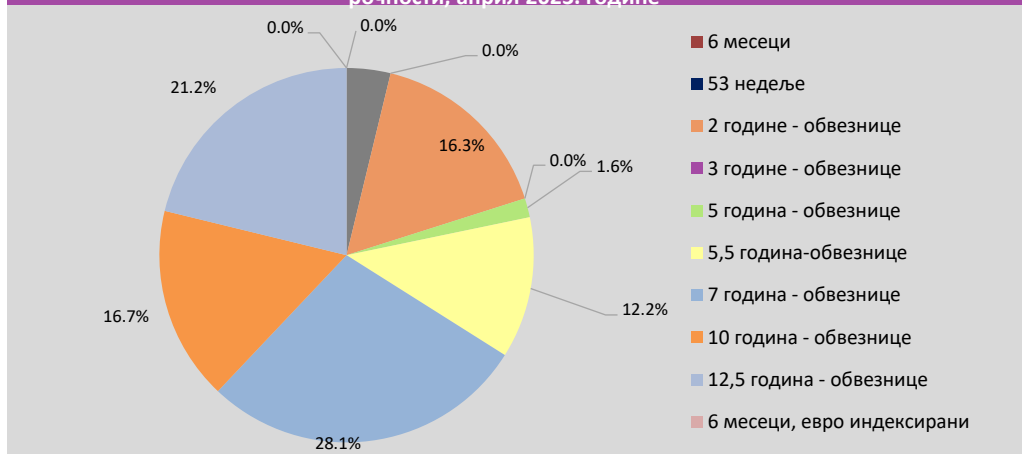
	Број трансакција		У мил. динара		Стопе раста промета		
	I-IV 2022	I-IV 2023	I-IV 2022	I-IV 2023	IV 2023 XII 2022	IV 2023 IV 2022	I-IV 2023 I-IV 2022
Укупан промет	6.135	7.393	10.696	6.033	-1,2%	11,6%	-43,6%
Обвезнице РС	497	1.409	9.572	4.742	-6,8%	14,9%	-50,5%
Акције	5.638	5.984	1.124	1.292	50,3%	-4,5%	14,9%

Извор: Београдска берза

**Стање дуга по основу емисије државних хартија од вредности, у мил. дин.**



**Структура дуга по основу емисије државних хартија од вредности, по рочности, април 2023. године**



Табела 18. Аукције државних хартија од вредности Републике Србије

Тромесечни			Шестомесечни				Дванаестомесечни				
Датум аукције	Понуда	Тражња	Просечна дисконтна стопа	Датум аукције	Понуда	Тражња	Просечна дисконтна стопа	Датум аукције	Понуда	Тражња	Просечна дисконтна стопа
	У мил. динара				У мил. динара				У мил. динара		
2004	15.500	15.555	21,26%	2004	2.700	2.374	21,84%	-	-	-	-
2005	24.900	40.598	17,03%	2005	2.980	5.756	18,26%	-	-	-	-
2006	19.200	26.982	13,42%	2006	-	-	-	-	-	-	-
2007	16.100	20.720	6,39%	2007	-	-	-	-	-	-	-
2008	10.740	9.420	5,19%	2008	-	-	-	-	-	-	-
2009	148.000	216.542	13,40%	2009	64.000	89.261	11,90%	2009	18.000	29.724	11,80%
2010	71.000	80.649	10,68%	2010	145.000	158.726	10,80%	2010	89.000	97.452	11,30%
2011	53.000	76.305	12,73%	2011	66.000	101.898	12,58%	2011	11.000	27.970	14,24%
2012	29.000	30.817	12,44%	2012	56.000	50.747	11,89%	2012	-	-	-
2013	36.000	63.511	9,49%	2013	21.000	41.782	9,37%	2013	-	-	-
2014	29.000	37.610	7,24%	2014	19.000	23.482	7,50%	2014	-	-	-
2015	24.000	37.772	5,17%	2015	15.000	28.396	4,83%	2015	-	-	-
2016	6.000	7.263	2,77%	2016	6.000	5.933	2,95%	2016	-	-	-
2017	-	-	-	2017	3.000	1.000	2,64%	2017	-	-	-
2018	-	-	-	2018	-	-	-	2018	-	-	-
2019	-	-	-	2019	-	-	-	2019	-	-	-
2020	-	-	-	2020	-	-	-	2020	-	-	-
2021	-	-	-	2021	-	-	-	2021	-	-	-
2022	-	-	-	2022	-	-	-	2022	33.000	33.017	3,90%
2023	-	-	-	2023	-	-	-	2023	-	-	-
-	-	-	-	-	-	-	-	-	-	-	-
Педесеттронеделњи			Осамнаестомесечни				Двадесетчетворомесечни				
Датум аукције	Понуда	Тражња	Просечна дисконтна стопа	Датум аукције	Понуда	Тражња	Просечна дисконтна стопа	Датум аукције	Понуда	Тражња	Просечна дисконтна стопа
	У мил. динара				У мил. динара				У мил. динара		
-	-	-	-	2010	24.000	33.554	11,84%	2010	15.000	6.315	13,60%
2011	120.974	136.710	12,89%	2011	103.583	106.947	13,19%	2011	70.613	55.299	13,22%
2012	139.122	169.351	13,16%	2012	99.421	85.458	13,71%	2012	56.849	34.651	13,48%
2013	112.599	228.875	9,91%	2013	-	-	-	2013	-	-	-
2014	107.356	108.606	8,44%	2014	-	-	-	2014	-	-	-
2015	117.981	116.408	6,55%	2015	-	-	-	2015	-	-	-
2016	85.000	71.366	3,80%	2016	-	-	-	2016	-	-	-
2017	10.000	3.091	3,48%	2017	-	-	-	2017	-	-	-
2018	-	-	-	2018	-	-	-	2018	-	-	-
2019	-	-	-	2019	-	-	-	2019	-	-	-
2020	40.616	36.520	1,80%	2020	-	-	-	2020	-	-	-
2021	-	-	-	2021	-	-	-	2021	-	-	-
2022	-	-	-	2022	-	-	-	2022	-	-	-
2023	-	-	-	2023	-	-	-	2023	-	-	-
-	-	-	-	-	-	-	-	-	-	-	-

Извор: МФИН

Табела 18. (наставак) Аукције државних хартија од вредности Републике Србије

Двогодишње обвезнице			Трогодишње обвезнице			Петогодишње обвезнице			Петогодишње обвезнице		
Датум аукције	Понуда У мил. динара	Тражња Просечна дисконтна стопа	Датум аукције	Понуда У мил. динара	Тражња Просечна дисконтна стопа	Датум аукције	Понуда У мил. динара	Тражња Просечна дисконтна стопа	Датум аукције	Понуда У мил. динара	Тражња Просечна дисконтна стопа
2011	-	-	2011	98.645	18.693	2011	-	-	2011	-	-
2012	-	-	2012	126.252	69.367	2012	11.000	12.339	2012	-	-
2013	75.000	93.318	2013	84.678	97.822	2013	20.000	22.607	2013	-	-
2014	60.000	73.000	2014	75.596	93.987	2014	31.871	18.333	2014	-	-
2015	75.000	106.586	2015	138.893	120.307	2015	20.000	18.342	2015	-	-
2016	47.100	38.546	2016	347.681	143.349	2016	-	-	2016	-	-
2017	112.268	59.172	2017	511.559	103.865	2017	-	-	2017	-	-
2018	-	-	2018	39.757	25.813	2018	717.144	141.813	2018	-	-
2019	-	-	2019	278.851	105.116	2019	29.417	21.160	2019	-	-
2020	107.866	57.884	2020	58.267	55.802	2020	-	-	2020	664.814	99.604
2021	50.860	48.003	2021	-	-	2021	-	-	2021	545.876	59.246
2022	207.062	71.228	2022	-	-	2022	-	-	2022	-	-
2023	-	-	2023	-	-	2023	-	-	2023	-	-
23-01-2023	100.000	33.178	-	-	-	-	-	-	-	-	-
21-02-2023	72.844	26.590	-	-	-	-	-	-	-	-	-
23-03-2023	50.537	21.874	-	-	-	-	-	-	-	-	-
25-04-2023	44.319	39.227	-	-	-	-	-	-	-	-	-
Седмогодишње обвезнице			Десетогодишње обвезнице			Дванаестогодишње обвезнице			Шестомесечни - евро индексирани		
Датум аукције	Понуда У мил. динара	Тражња Просечна дисконтна стопа	Датум аукције	Понуда У мил. динара	Тражња Просечна дисконтна стопа	Датум аукције	Понуда У мил. динара	Тражња Просечна дисконтна стопа	Датум аукције	Понуда У мил. динара	Тражња Просечна дисконтна стопа
2010	-	-	2010	-	-	2010	-	-	2010	63.190	78.149
2011	-	-	2011	-	-	2011	-	-	2011	-	-
2012	-	-	2012	-	-	2012	-	-	2012	-	-
2013	13.000	8.476	2013	-	-	2013	-	-	2013	-	-
2014	56.566	59.831	2014	10.000	12.726	2014	-	-	2014	-	-
2015	60.862	66.172	2015	-	-	2015	-	-	2015	-	-
2016	191.677	74.555	2016	-	-	2016	-	-	2016	-	-
2017	206.063	93.602	2017	-	-	2017	-	-	2017	-	-
2018	-	-	2018	403.780	156.370	2018	-	-	2018	-	-
2019	967.248	187.302	2019	-	-	2019	-	-	2019	-	-
2020	-	-	2020	-	-	2020	557.573	198.401	2020	-	-
2021	-	-	2021	10.000	12.301	2021	210.290	84.754	2021	-	-
2022	-	-	2022	66.864	30.653	2022	-	-	2022	-	-
2023	-	-	2023	-	-	2023	-	-	2023	-	-
-	-	-	09-05-2023	18.444	20.051	09-01-2023	50.000	11.128	-	-	-
-	-	-	-	-	-	07-02-2023	39.872	12.351	-	-	-
-	-	-	-	-	-	07-03-2023	27.520	15.237	-	-	-
-	-	-	-	-	-	11-04-2023	16.333	9.675	-	-	-

# ФИСКАЛНА КРЕТАЊА

---



**Табела 1: Консолидовани биланс државе у периоду од 2005-2023. године, у мил. динара**

	2005	2006	2007	2008	2009	2010	2011	2012	2013	2014	2015
	Укупно	Укупно	Укупно	Укупно	Укупно	Укупно	Укупно	Укупно	Укупно	Укупно	Укупно****
<b>I ЈАВНИ ПРИХОДИ (са донацијама)</b>	<b>755.987,1</b>	<b>906.443,6</b>	<b>1.046.843,8</b>	<b>1.193.462,6</b>	<b>1.200.776,7</b>	<b>1.278.434,7</b>	<b>1.362.641,1</b>	<b>1.472.118,2</b>	<b>1.538.053,8</b>	<b>1.620.752,1</b>	<b>1.694.831,1</b>
1. Текући приходи	753.128,2	904.553,9	1.045.542,0	1.191.933,1	1.194.303,4	1.271.045,0	1.359.994,7	1.469.173,0	1.534.984,4	1.611.811,8	1.687.613,7
1.1. Порески приходи	669.371,9	792.163,8	912.749,5	1.051.717,1	1.054.588,3	1.111.492,3	1.191.078,9	1.292.564,4	1.366.595,4	1.439.037,2	1.463.590,1
Порез на доходак грађана	94.282,5	118.591,0	115.772,0	136.450,8	133.481,8	139.051,5	150.824,4	165.261,6	156.084,8	146.484,4	146.775,3
<i>Порез на зараде</i>	<i>78.762,4</i>	<i>96.823,0</i>	<i>87.387,6</i>	<i>102.309,7</i>	<i>104.311,8</i>	<i>106.653,9</i>	<i>116.598,9</i>	<i>125.799,5</i>	<i>116.315,0</i>	<i>107.944,9</i>	<i>108.930,3</i>
<i>Остали порези на доходак</i>	<i>15.520,1</i>	<i>21.768,1</i>	<i>28.384,4</i>	<i>34.141,2</i>	<i>29.170,0</i>	<i>32.397,6</i>	<i>34.225,5</i>	<i>39.462,1</i>	<i>39.769,8</i>	<i>38.539,5</i>	<i>37.845,1</i>
Порез на добит правних лица	10.307,9	18.313,4	29.686,4	39.006,9	31.213,1	32.593,0	37.806,0	54.779,8	60.665,4	72.743,7	62.668,1
Порез на додату вредност	216.006,9	225.196,6	265.464,6	301.689,3	296.927,2	319.369,4	342.445,7	367.471,8	380.624,3	409.564,2	416.056,2
<i>ПДВ у земљи</i>	<i>70.440,9</i>	<i>68.494,3</i>	<i>81.678,2</i>	<i>88.699,2</i>	<i>120.664,9</i>	<i>109.087,4</i>	<i>113.430,7</i>	<i>114.548,3</i>	<i>110.141,4</i>	<i>111.453,8</i>	<i>97.286,6</i>
<i>ПДВ из увоза</i>	<i>121.680,2</i>	<i>150.235,2</i>	<i>179.238,2</i>	<i>209.067,2</i>	<i>173.349,5</i>	<i>207.649,9</i>	<i>226.367,9</i>	<i>250.453,2</i>	<i>267.844,9</i>	<i>295.501,1</i>	<i>315.923,6</i>
<i>Други порези на добра и услуге</i>	<i>23.885,9</i>	<i>6.467,1</i>	<i>4.548,2</i>	<i>3.923,0</i>	<i>2.912,8</i>	<i>2.632,1</i>	<i>2.647,1</i>	<i>2.470,3</i>	<i>2.638,1</i>	<i>2.609,3</i>	<i>2.846,0</i>
Акцизе	71.275,2	86.850,1	98.600,6	110.137,0	134.781,1	152.166,6	170.949,1	181.097,4	204.761,0	212.473,5	235.780,7
<i>Акцизе на деривате нафте</i>	<i>44.044,8</i>	<i>51.146,4</i>	<i>54.496,7</i>	<i>60.507,1</i>	<i>74.343,8</i>	<i>80.375,8</i>	<i>89.048,5</i>	<i>90.702,5</i>	<i>107.176,2</i>	<i>121.331,5</i>	<i>127.371,0</i>
<i>Акцизе на дуванске прерађевине</i>	<i>19.044,5</i>	<i>26.147,0</i>	<i>34.371,9</i>	<i>39.339,9</i>	<i>50.604,0</i>	<i>60.770,6</i>	<i>69.185,8</i>	<i>76.423,8</i>	<i>83.752,3</i>	<i>77.569,0</i>	<i>90.268,6</i>
<i>Остале акцизе</i>	<i>8.185,9</i>	<i>9.556,7</i>	<i>9.732,0</i>	<i>10.290,0</i>	<i>9.833,3</i>	<i>11.020,1</i>	<i>12.714,8</i>	<i>13.971,0</i>	<i>13.832,4</i>	<i>13.573,0</i>	<i>18.141,1</i>
Царине	38.964,7	45.375,0	57.380,9	64.784,3	48.039,8	44.285,5	38.804,7	35.782,8	32.504,3	31.025,8	33.320,9
Остали порески приходи	24.192,0	30.282,7	32.820,0	35.567,7	37.072,2	45.979,6	43.542,7	42.605,2	43.459,3	57.313,2	63.294,3
Доприноси	214.342,6	267.554,9	313.025,0	364.081,1	373.073,2	378.046,8	406.706,4	445.565,7	488.496,3	509.432,5	505.694,6
1.2. Непорески приходи	83.756,3	112.390,1	132.792,5	140.216,0	139.715,0	159.552,8	168.915,7	176.608,6	168.389,0	172.774,7	224.023,6
2. Донације	2.858,8	1.889,7	1.301,9	1.529,6	6.473,3	7.389,6	2.646,4	2.945,2	3.069,5	8.940,3	7.217,4
<b>II ЈАВНИ РАСХОДИ</b>	<b>735.247,8</b>	<b>936.908,5</b>	<b>1.091.878,3</b>	<b>1.265.501,8</b>	<b>1.327.913,5</b>	<b>1.419.450,6</b>	<b>1.526.125,0</b>	<b>1.717.306,2</b>	<b>1.750.150,4</b>	<b>1.878.878,5</b>	<b>1.843.965,5</b>
1. Текући расходи	683.649,1	842.259,5	961.751,9	1.138.662,2	1.208.423,6	1.281.676,6	1.386.692,1	1.549.073,6	1.622.582,0	1.697.194,3	1.696.602,7
Расходи за запослене	201.406,4	240.533,6	281.038,9	344.481,8	356.113,5	363.083,2	402.611,6	441.341,2	462.941,9	457.714,5	419.155,7
Куповина роба и услуга	107.217,7	135.873,8	168.130,4	181.075,5	186.412,2	204.415,8	218.144,5	238.131,7	239.431,5	256.776,3	257.553,6
Отплата камата	17.658,9	29.810,7	17.893,5	16.324,3	22.378,0	34.193,2	44.806,4	68.205,7	94.533,5	115.171,2	129.867,7
Субвенције	54.880,0	55.554,9	63.697,5	77.984,4	63.075,9	77.858,6	80.480,6	111.497,4	101.218,1	117.005,6	134.734,4
Социјална помоћ и трансфери	285.650,3	360.442,1	409.284,3	496.805,4	555.632,2	579.184,2	608.969,2	652.494,6	687.584,6	696.843,4	709.961,3
<i>од чега: Пензије</i>	<i>186.115,4</i>	<i>227.735,4</i>	<i>259.858,2</i>	<i>331.027,9</i>	<i>387.306,0</i>	<i>394.035,4</i>	<i>422.815,9</i>	<i>473.675,6</i>	<i>497.765,4</i>	<i>508.060,2</i>	<i>490.214,3</i>
<i>Накнаде незапосленим лицима</i>	<i>9.575,7</i>	<i>11.889,1</i>	<i>14.694,1</i>	<i>16.718,5</i>	<i>19.348,5</i>	<i>21.865,1</i>	<i>17.573,7</i>	<i>13.772,2</i>	<i>14.914,0</i>	<i>12.598,9</i>	<i>12.537,5</i>
<i>Накнаде за боловања</i>	<i>6.815,5</i>	<i>6.897,2</i>	<i>4.997,4</i>	<i>6.070,7</i>	<i>6.767,0</i>	<i>6.770,1</i>	<i>6.299,8</i>	<i>7.068,8</i>	<i>7.174,3</i>	<i>8.768,5</i>	<i>9.728,3</i>
<i>Социјална помоћ</i>	<i>61.003,8</i>	<i>96.811,4</i>	<i>117.562,1</i>	<i>124.794,0</i>	<i>121.982,8</i>	<i>136.315,6</i>	<i>139.966,6</i>	<i>125.895,6</i>	<i>141.511,0</i>	<i>140.629,4</i>	<i>166.047,7</i>
<i>Остали трансфери домаћинствима</i>	<i>22.139,8</i>	<i>17.108,9</i>	<i>12.172,5</i>	<i>18.194,3</i>	<i>20.228,0</i>	<i>20.197,9</i>	<i>22.313,2</i>	<i>32.082,5</i>	<i>26.219,8</i>	<i>26.786,4</i>	<i>31.433,4</i>
Остали текући расходи	16.835,8	20.044,5	21.707,2	21.990,7	24.811,8	22.941,7	31.679,9	37.403,1	36.872,5	53.683,2	45.330,0
2. Капитални расходи	45.866,4	83.226,8	114.155,0	105.906,3	93.270,8	105.105,1	111.150,7	126.328,3	84.023,6	96.660,3	114.527,3
3. Активирани гаранције*	0,0	490,4	516,5	1.616,3	2.188,0	2.674,9	3.272,0	3.738,3	7.896,8	29.650,8	30.107,3
4. Буџетске позајмице	5.732,2	10.931,8	15.454,9	19.317,1	24.031,0	29.993,9	25.010,2	38.165,9	35.648,0	55.373,1	2.728,2
<b>III КОНСОЛИДОВАНИ БИЛАНС (I-II)</b>	<b>20.739,3</b>	<b>-30.464,9</b>	<b>-45.034,5</b>	<b>-72.039,2</b>	<b>-127.136,8</b>	<b>-141.015,9</b>	<b>-163.483,9</b>	<b>-245.188,1</b>	<b>-212.096,6</b>	<b>-258.126,4</b>	<b>-149.134,3</b>
<b>Финансирање</b>											
<b>IV ПРИМАЊА</b>	<b>64.377,8</b>	<b>195.671,2</b>	<b>61.630,3</b>	<b>70.716,3</b>	<b>330.643,4</b>	<b>375.412,9</b>	<b>507.421,1</b>	<b>607.695,7</b>	<b>685.565,9</b>	<b>647.101,4</b>	<b>644.728,6</b>
1. Приходи од приватизације	43.455,3	157.836,2	49.658,9	37.527,4	37.925,9	6.492,5	5.080,3	21.691,7	2.797,4	1.747,5	939,6
2. Примана по основу отплате датих кредита	53,9	55,3	78,1	11.534,5	1.907,3	1.287,1	1.198,2	6.307,7	2.944,3	2.562,7	2.864,1
3. Домаће финансирање**	9.066,8	27.149,2	5.683,8	15.475,8	243.196,7	304.777,5	344.472,8	378.118,8	409.533,1	489.122,2	556.475,4
4. Инострано финансирање	11.801,7	10.630,6	6.209,5	6.178,6	47.613,5	62.855,8	156.669,8	201.577,5	270.291,2	153.668,9	84.449,5
<b>V ИЗДАЦИ</b>	<b>32.449,4</b>	<b>57.695,2</b>	<b>38.141,8</b>	<b>45.502,5</b>	<b>187.091,2</b>	<b>253.920,3</b>	<b>305.147,1</b>	<b>333.426,3</b>	<b>415.614,4</b>	<b>401.334,8</b>	<b>518.699,0</b>
1. Отплата главнице домаћим кредиторима***	30.411,9	27.109,3	32.964,1	32.533,9	176.472,1	229.912,0	276.566,6	269.513,9	332.258,7	337.987,4	445.637,6
2. Отплата главнице страним кредиторима	2.037,5	30.585,9	5.177,7	7.384,5	10.619,1	23.008,3	23.671,5	46.237,2	83.131,9	49.769,3	55.559,9
3. Набавка финансијске имовине	0,0	0,0	0,0	5.584,1	0,0	1.000,0	4.909,1	17.675,1	223,8	13.578,2	17.501,5

**Табела 1: Консолидовани биланс државе у периоду од 2005-2023. године, у мил. динара, наставак**

	2016	2017	2018	2019	2020	2021	2022					2023					Индекс номиналног раста Јан-апр 2023/Јан-апр 2022	Индекс реалног раста Јан-апр 2023/Јан-апр 2022	
	Укупно****	Укупно	Укупно	Укупно	Укупно	Укупно	Јануар	Фебруар	Март	Април	Јан-Апр	Укупно	Јануар	Фебруар	Март	Април	Јан-Апр		
<b>I ЈАВНИ ПРИХОДИ (са донацијама)</b>	<b>1.842.651,8</b>	<b>1.973.402,7</b>	<b>2.105.266,9</b>	<b>2.278.558,4</b>	<b>2.254.959,2</b>	<b>2.711.930,0</b>	<b>213.191,4</b>	<b>228.114,7</b>	<b>243.597,7</b>	<b>255.549,9</b>	<b>940.453,7</b>	<b>3.103.330,1</b>	<b>247.219,0</b>	<b>256.313,6</b>	<b>269.393,4</b>	<b>270.113,5</b>	<b>1.043.039,6</b>	<b>110,9</b>	<b>95,8</b>
1. Текући приходи	1.833.248,6	1.964.870,6	2.090.598,2	2.263.694,3	2.243.802,2	2.692.620,4	212.557,5	227.422,2	242.739,0	255.056,3	937.775,0	3.087.123,2	246.094,3	238.176,4	267.859,0	269.351,5	1.021.481,2	108,9	94,1
1.1. Порески приходи	1.585.766,9	1.717.897,3	1.822.236,5	1.993.677,2	1.990.770,9	2.420.134,3	190.618,6	207.094,6	219.210,1	231.613,0	848.536,4	2.759.703,4	221.956,2	217.839,1	240.957,7	244.228,7	924.981,7	109,0	94,1
Порез на доходак грађана	155.065,4	167.881,6	179.422,9	203.739,5	204.150,1	255.921,4	18.693,6	20.028,9	24.739,9	27.235,1	90.697,4	302.356,1	20.731,7	23.544,8	28.306,3	30.708,9	103.291,7	113,9	98,3
Порез на зараде	113.011,3	122.948,6	130.675,9	147.529,8	152.914,5	194.257,7	14.466,7	16.647,7	17.944,0	19.792,8	68.851,2	222.744,9	16.456,8	19.623,5	21.531,2	21.658,6	79.270,2	115,1	99,4
Остали порези на доходак	42.054,1	44.933,1	48.747,0	56.209,6	51.235,6	61.663,7	4.226,8	3.381,2	6.795,9	7.442,3	21.846,1	79.611,1	4.274,8	3.921,3	6.775,1	9.050,3	24.021,6	110,0	95,0
Порез на добит правних лица	80.414,5	111.777,8	112.487,9	126.719,3	122.890,3	159.457,7	9.468,1	11.756,6	14.447,4	16.343,3	52.015,4	209.262,6	11.676,1	14.096,0	18.612,7	17.904,4	62.289,1	119,8	103,4
Порез на додату вредност	453.502,6	479.266,5	499.828,4	550.563,3	549.290,9	658.932,9	55.877,8	56.204,2	69.333,4	70.658,3	252.073,7	779.466,2	68.847,8	56.993,8	71.612,5	66.717,2	264.171,3	104,8	90,5
ПДВ у земљи	112.648,4	86.689,7	62.994,3	70.092,3	91.385,7	87.423,7	15.240,4	2.206,5	3.113,8	10.151,2	30.711,9	70.185,6	23.245,5	5.346,0	7.802,4	14.363,9	50.757,8	163,3	142,7
ПДВ из увоза	337.899,0	389.424,4	433.407,0	476.815,7	454.128,3	567.521,9	40.367,8	53.667,1	65.918,0	60.122,4	220.075,2	704.824,8	45.301,3	51.298,2	63.452,3	51.926,2	211.978,1	96,3	83,2
Други порези на добра и услуге	2.955,2	3.152,4	3.427,1	3.655,3	3.776,9	3.987,3	269,6	330,6	301,7	384,7	1.286,6	4.455,9	301,0	349,6	357,8	427,1	1.435,4	111,6	96,3
Акцизе	265.605,9	279.934,3	290.039,3	306.545,7	306.037,0	330.036,8	37.136,9	25.753,8	21.378,7	22.599,7	106.869,1	337.764,7	43.789,8	19.045,5	19.170,9	26.778,0	108.784,2	101,8	87,9
Акцизе на деривате нафте	143.933,4	147.820,9	156.794,2	165.326,3	162.065,2	182.113,8	14.454,3	13.388,7	15.663,4	14.799,1	58.305,5	177.676,0	15.022,5	13.523,8	13.199,7	15.671,8	57.417,8	98,5	85,0
Акцизе на дуванске предревине	91.766,5	99.082,2	99.475,9	105.932,7	108.605,1	111.698,7	19.770,5	9.318,4	2.370,7	4.469,5	35.929,0	120.007,1	25.643,2	2.136,0	2.465,3	7.351,3	37.595,7	104,6	90,4
Остале акцизе	29.906,0	33.031,2	33.769,2	35.286,7	35.366,7	36.224,3	2.912,1	3.046,8	3.344,6	3.331,1	12.634,6	40.081,6	3.124,1	3.385,7	3.506,0	3.755,0	13.770,8	107,0	94,1
Царине	36.426,7	39.707,9	43.649,6	48.093,1	51.922,2	61.974,9	4.995,2	6.284,7	7.139,4	6.431,2	24.850,5	79.023,1	5.638,2	6.121,0	7.681,3	6.141,9	25.582,4	102,9	88,9
Остали порески приходи	67.262,5	71.903,5	77.142,4	82.140,9	82.743,3	91.844,5	4.304,0	12.763,9	5.637,2	4.928,5	27.633,6	99.590,2	5.155,6	14.241,2	6.687,7	6.697,7	32.782,3	118,6	102,4
Доприноси	527.489,3	567.425,6	619.666,0	675.875,5	673.737,0	861.966,2	60.143,1	74.302,5	76.534,2	83.416,9	294.396,7	952.240,6	66.116,9	83.796,7	88.886,4	89.280,6	328.080,6	111,4	96,2
1.2. Непорески приходи	247.481,7	246.973,3	268.361,7	270.017,1	253.031,3	272.486,0	21.938,9	20.327,6	23.528,8	23.443,4	89.238,6	327.419,8	24.138,2	20.337,3	26.901,3	25.122,8	96.499,5	108,1	93,4
2. Донације	9.403,2	8.532,1	14.668,7	14.864,1	11.157,0	19.309,6	633,8	692,6	858,7	493,6	2.678,7	16.206,8	1.124,7	18.137,2	1.534,4	762,1	21.558,4	804,8	695,0
<b>II ЈАВНИ РАСХОДИ</b>	<b>1.896.659,3</b>	<b>1.921.100,1</b>	<b>2.073.041,8</b>	<b>2.289.671,9</b>	<b>2.697.744,6</b>	<b>2.971.320,5</b>	<b>227.455,8</b>	<b>267.537,5</b>	<b>269.200,8</b>	<b>249.614,5</b>	<b>1.013.808,6</b>	<b>3.328.175,2</b>	<b>245.904,8</b>	<b>260.064,0</b>	<b>291.905,9</b>	<b>268.701,0</b>	<b>1.066.575,7</b>	<b>105,2</b>	<b>90,9</b>
1. Текући расходи	1.714.883,9	1.745.250,3	1.847.242,1	2.001.739,5	2.352.868,2	2.445.538,3	206.416,2	240.182,7	227.961,3	197.327,6	871.887,9	2.578.745,4	208.188,9	223.982,7	234.646,4	224.313,8	891.131,9	102,2	88,3
Расходи за запослене	417.675,2	426.334,7	468.822,3	516.298,2	578.939,7	628.965,4	54.215,0	58.221,8	59.162,6	60.133,3	231.732,7	694.943,6	56.521,2	64.259,6	64.310,9	62.077,7	247.169,3	106,7	92,1
Куповна роба и услуга	283.573,8	301.597,2	343.378,3	379.254,1	441.003,0	490.320,0	38.282,6	37.935,7	46.942,1	43.196,8	166.357,2	556.997,6	34.847,8	40.365,7	46.754,2	42.460,3	164.428,0	98,8	85,4
Отплата камата	131.602,5	121.220,3	108.632,5	108.936,4	110.249,2	108.749,4	19.292,6	23.051,6	10.878,7	3.817,4	57.040,3	107.222,4	23.118,7	17.102,6	7.510,1	13.387,8	61.119,2	107,2	92,5
Субвенције	112.655,5	113.332,1	109.662,1	121.176,1	251.483,5	206.261,5	3.276,9	7.029,9	28.225,2	8.335,8	46.867,8	160.469,9	5.511,0	8.343,0	20.179,8	9.496,8	43.530,6	92,9	80,2
Социјална помоћ и трансфери од чача: Пензије	713.846,2	720.057,5	745.953,3	782.937,0	806.313,3	850.025,3	67.958,2	106.355,6	74.644,6	74.516,1	323.474,4	926.249,6	79.059,1	87.635,7	88.538,6	88.716,4	343.949,7	106,3	91,8
Накнаде незапосленим лицима	494.212,9	497.845,1	525.245,3	559.348,9	583.525,7	608.693,8	50.889,7	53.233,0	52.695,5	53.519,4	210.337,5	637.795,4	58.139,9	64.587,2	64.194,8	65.157,4	252.079,3	119,8	103,5
Накнаде на запосленим лицима	9.813,2	9.137,7	8.912,5	8.207,7	7.575,8	11.536,6	593,7	652,2	646,5	646,4	2.543,8	7.381,5	600,7	707,2	691,5	681,1	2.680,5	105,4	91,0
Накнаде за боловања	10.263,5	12.413,3	13.627,6	9.207,4	11.851,4	15.246,8	1.184,2	1.384,4	1.898,2	1.432,5	5.219,0	20.025,1	1.679,4	1.564,4	1.908,4	1.696,5	6.848,6	116,1	100,3
Социјална помоћ	156.851,4	158.605,6	160.918,1	165.636,6	156.326,6	169.275,3	12.524,7	14.641,2	16.226,7	15.819,4	59.212,0	190.647,1	15.796,2	17.419,4	18.335,3	17.364,8	68.915,6	116,4	100,5
Остали трансфери домаћинствима	42.705,3	42.055,1	37.251,9	40.536,4	47.033,9	45.272,8	2.765,9	36.439,8	3.177,8	3.098,4	45.481,8	70.400,5	2.842,9	3.357,5	3.408,6	3.816,5	13.425,5	29,5	25,5
Остали текући расходи	55.530,7	62.708,4	70.791,5	93.137,8	164.879,5	161.216,6	23.990,9	7.588,2	8.108,1	7.328,3	46.415,5	132.862,2	9.131,2	6.276,3	7.352,8	8.174,8	30.935,2	66,6	57,6
2. Капитални расходи	139.325,9	133.862,4	199.263,1	266.254,2	293.221,2	466.630,6	20.373,1	21.743,7	38.910,8	48.319,8	129.347,4	526.117,5	21.590,9	29.834,2	41.140,6	30.172,0	122.737,7	94,9	81,9
3. Активирание гаранције*	39.116,9	28.809,2	19.727,4	10.788,0	7.473,4	7.653,0	233,4	623,0	692,0	1.261,1	2.809,5	17.744,7	397,8	1.238,9	4.377,6	175,9	6.170,2	219,6	189,7
4. Букетске позимице	3.332,6	13.178,1	6.809,2	10.890,1	44.181,8	51.498,5	433,1	4.988,1	1.636,7	2.706,9	9.763,8	205.567,6	15.727,1	5.028,6	11.741,3	14.039,4	46.536,0	476,6	411,6
<b>III КОНСОЛИДОВАНИ БИЛАНС (I-II)</b>	<b>-54.007,5</b>	<b>52.302,6</b>	<b>32.225,1</b>	<b>-11.113,5</b>	<b>-442.785,4</b>	<b>-259.390,5</b>	<b>-14.264,5</b>	<b>-39.422,7</b>	<b>-25.603,1</b>	<b>5.935,4</b>	<b>-73.354,9</b>	<b>-224.845,1</b>	<b>1.314,2</b>	<b>-3.750,3</b>	<b>-22.512,5</b>	<b>1.412,5</b>	<b>-23.536,1</b>	<b>32,1</b>	<b>27,7</b>
<b>Финансирање</b>																			
<b>IV ПРИМАЊА</b>	<b>529.234,2</b>	<b>494.221,5</b>	<b>441.321,0</b>	<b>760.608,3</b>	<b>828.888,2</b>	<b>686.278,7</b>	<b>139.037,6</b>	<b>47.577,6</b>	<b>18.952,6</b>	<b>33.508,4</b>	<b>239.076,2</b>	<b>659.095,2</b>	<b>238.463,9</b>	<b>44.571,8</b>	<b>151.474,2</b>	<b>48.330,4</b>	<b>482.840,4</b>	<b>202,0</b>	<b>174,4</b>
1. Приходи од приватизације	5.236,3	3.732,0	3.397,4	45.892,8	49.614,4	1.194,1	1.618,9	2,0	3.534,7	6,0	5.161,6	5.834,5	101,4	2,3	2,9	4,3	110,9	2,1	1,9
2. Примања по основу отплате датих кредита	2.505,8	3.473,1	19.500,6	39.400,2	23.838,9	26.168,1	1.867,3	149,6	383,9	2.700,9	5.101,6	15.419,7	524,7	408,8	767,4	643,6	2.344,4	46,0	39,7
3. Домаће финансирање**	425.739,6	365.576,9	300.206,7	364.624,1	341.603,3	179.955,7	41.765,9	36.991,4	9.494,6	8.512,9	96.764,7	232.123,7</							

**Табела 2. Консолидовани биланс државе по нивоима власти, у периоду јануар-април 2023. године, у мил. динара**

	Сектор државе	Централни ниво државе	Буџет Републике	ПИО Фонд	Републички фонд здравственог осигурања	Национална служба за запошљавање	Фонд СОВО	ЈП "Путеви Србије" и "Коридори Србије"	Локални ниво државе	Општине и градови	АП Војводина	Нетирање
	1 = 2 + 9	2 = 3 + 4 + 5 + 6	3	4	5	6	7	8	9 = 10 + 11	10	11	12
<b>I Јавни приходи</b>	<b>1.043.039,6</b>	<b>908.303,7</b>	<b>559.965,1</b>	<b>227.325,1</b>	<b>100.344,5</b>	<b>7.039,9</b>	<b>1.149,1</b>	<b>12.480,1</b>	<b>134.735,9</b>	<b>123.148,5</b>	<b>11.587,4</b>	<b>0,0</b>
1. Текући приходи	1.021.481,2	887.604,7	539.299,6	227.325,1	100.311,0	7.039,9	1.149,1	12.480,1	133.876,5	122.289,1	11.587,4	0,0
1.1. Порески приходи	924.981,7	817.311,1	489.230,5	227.290,2	92.863,6	6.812,1	1.114,7	0,0	107.670,6	97.904,3	9.766,3	0,0
Порез на доходак грађана	103.291,7	30.469,2	30.469,2	0,0	0,0	0,0	0,0	0,0	72.822,6	69.328,3	3.494,3	0,0
Порез на зараде	79.270,2	19.186,3	19.186,3	0,0	0,0	0,0	0,0	0,0	60.083,8	56.633,8	3.450,1	0,0
Остали порези на доходак	24.021,6	11.282,8	11.282,8	0,0	0,0	0,0	0,0	0,0	12.738,7	12.694,5	44,2	0,0
Порез на добит правних лица	62.289,1	56.030,2	56.030,2	0,0	0,0	0,0	0,0	0,0	6.258,9	0,0	6.258,9	0,0
Порез на додату вредност	264.171,3	264.171,3	264.171,3	0,0	0,0	0,0	0,0	0,0	0,0	0,0	0,0	0,0
ПДВ у земљи	50.757,8	50.757,8	50.757,8	0,0	0,0	0,0	0,0	0,0	0,0	0,0	0,0	0,0
ПДВ из увоза	211.978,1	211.978,1	211.978,1	0,0	0,0	0,0	0,0	0,0	0,0	0,0	0,0	0,0
Други порези на добра и услуге	1.435,4	1.435,4	1.435,4	0,0	0,0	0,0	0,0	0,0	0,0	0,0	0,0	0,0
Акцизе	108.784,2	108.784,2	108.784,2	0,0	0,0	0,0	0,0	0,0	0,0	0,0	0,0	0,0
Акцизе на деривате нафте	57.417,8	57.417,8	57.417,8	0,0	0,0	0,0	0,0	0,0	0,0	0,0	0,0	0,0
Акцизе на дуванске прерађевине	37.595,7	37.595,7	37.595,7	0,0	0,0	0,0	0,0	0,0	0,0	0,0	0,0	0,0
Остале акцизе	13.770,8	13.770,8	13.770,8	0,0	0,0	0,0	0,0	0,0	0,0	0,0	0,0	0,0
Царине	25.582,4	25.582,4	25.582,4	0,0	0,0	0,0	0,0	0,0	0,0	0,0	0,0	0,0
Порез на имовину	22.540,0	0,0	0,0	0,0	0,0	0,0	0,0	0,0	22.540,0	22.540,0	0,0	0,0
Остали порески приходи	10.242,3	4.193,2	4.193,2	0,0	0,0	0,0	0,0	0,0	6.049,1	6.036,0	13,1	0,0
Доприноси	328.080,6	328.080,6	0,0	227.290,2	92.863,6	6.812,1	1.114,7	0,0	0,0	0,0	0,0	0,0
1.2. Непорески приходи	96.499,5	70.293,6	50.069,0	35,0	7.447,4	227,8	34,3	12.480,1	26.205,9	24.384,9	1.821,1	0,0
од тога примљене камате	285,3	78,9	78,9	0,0	0,0	0,0	0,0	0,0	206,5	0,0	206,5	0,0
2. Донације	21.558,4	20.699,0	20.665,5	0,0	33,5	0,0	0,0	0,0	859,4	859,4	0,0	0,0
<b>II Јавни расходи</b>	<b>1.066.575,7</b>	<b>916.899,2</b>	<b>482.154,3</b>	<b>265.375,0</b>	<b>146.356,9</b>	<b>5.551,4</b>	<b>2.123,4</b>	<b>15.338,2</b>	<b>149.676,4</b>	<b>126.297,2</b>	<b>23.379,2</b>	<b>0,0</b>
1. Текући расходи	891.131,9	759.412,4	331.926,9	264.784,5	144.331,2	5.499,4	2.123,4	10.746,9	131.719,5	108.705,0	23.014,5	0,0
Расходи за запослене	247.169,3	203.525,0	129.288,2	1.388,1	70.894,4	698,2	0,0	1.256,1	43.644,3	27.582,9	16.061,4	0,0
Куповина роба и услуга	164.428,0	116.929,9	41.035,3	932,4	64.804,2	484,9	1.343,1	8.330,0	47.498,0	46.401,7	1.096,3	0,0
Отплата камата	61.119,1	60.544,5	60.430,9	7,5	23,6	0,0	0,0	82,6	574,6	547,9	26,7	0,0
Субвенције	43.530,6	32.143,9	32.143,9	0,0	0,0	0,0	0,0	0,0	11.386,6	7.702,7	3.683,9	0,0
Социјална помоћ и трансфери од чега: Пензије	343.949,7	325.407,3	50.373,3	262.144,4	7.908,2	4.205,8	778,5	0,0	18.542,5	18.456,1	86,4	0,0
Накнаде незапосленим лицима	2.680,5	2.680,5	0,0	0,0	0,0	2.680,5	0,0	0,0	0,0	0,0	0,0	0,0
Накнаде за боловања	6.848,6	6.848,6	0,0	0,0	6.848,6	0,0	0,0	0,0	0,0	0,0	0,0	0,0
Социјална помоћ	68.915,8	50.373,3	50.373,3	0,0	0,0	0,0	0,0	0,0	18.542,5	18.456,1	86,4	0,0
Остали трансфери домаћинствима	13.425,5	13.425,5	0,0	10.062,1	1.059,6	1.525,3	778,5	0,0	0,0	0,0	0,0	0,0
Остали текући расходи	30.935,2	20.861,8	18.655,3	315,1	700,9	110,5	1,7	1.078,2	10.073,4	8.013,6	2.059,8	0,0
2. Капитални расходи*	122.737,7	106.474,9	99.215,4	590,5	2.025,7	52,0	0,1	4.591,3	16.262,8	15.898,1	364,7	0,0
3. Активирани гаранције**	6.170,2	6.170,2	0,0	0,0	0,0	0,0	0,0	0,0	0,0	0,0	0,0	0,0
4. Нето буџетске позајмице	46.536,0	44.841,8	44.841,8	0,0	0,0	0,0	0,0	0,0	1.694,2	1.694,2	0,0	0,0
<b>III Нето трансфери (2-1)</b>	<b>0,0</b>	<b>31.470,2</b>	<b>111.834,7</b>	<b>-33.064,1</b>	<b>-42.805,7</b>	<b>-33,1</b>	<b>-1.114,9</b>	<b>-3.346,7</b>	<b>-31.470,1</b>	<b>-16.558,4</b>	<b>-14.911,7</b>	<b>0,0</b>
1. Трансфери од других нивоа власти	149.588,5	112.354,3	2.390,6	58.291,5	45.780,2	1.430,5	1.114,9	3.346,7	37.234,2	19.445,4	17.788,7	-149.588,5
2. Трансфери другим нивоима власти	149.588,5	143.824,5	114.225,2	25.227,4	2.974,5	1.397,4	0,0	5.764,0	2.887,0	2.877,0	-149.588,5	0,0
<b>IV Резултат (I - II)</b>	<b>-23.536,1</b>	<b>-40.065,7</b>	<b>-34.023,9</b>	<b>-4.985,8</b>	<b>-3.206,7</b>	<b>1.521,5</b>	<b>140,5</b>	<b>488,7</b>	<b>16.529,6</b>	<b>13.409,7</b>	<b>3.119,9</b>	<b>0,0</b>
<b>V Примарни резултат***</b>	<b>37.297,7</b>	<b>20.399,9</b>	<b>26.328,1</b>	<b>-4.978,3</b>	<b>-3.183,1</b>	<b>1.521,5</b>	<b>140,5</b>	<b>571,3</b>	<b>17.104,2</b>	<b>13.957,6</b>	<b>2.940,1</b>	<b>0,0</b>
Финансирање	0,0	0,0	0,0	0,0	0,0	0,0	0,0	0,0	0,0	0,0	0,0	0,0
<b>VI Примана</b>	<b>482.840,4</b>	<b>482.296,5</b>	<b>481.990,9</b>	<b>282,1</b>	<b>23,6</b>	<b>0,0</b>	<b>0,0</b>	<b>0,0</b>	<b>543,9</b>	<b>535,5</b>	<b>8,4</b>	<b>0,0</b>
1. Приходи од приватизације	110,9	0,1	0,1	0,0	0,0	0,0	0,0	0,0	110,9	110,9	0,0	0,0
2. Примана по основу отплате датих кредита	2.344,4	2.336,0	2.030,4	282,1	23,6	0,0	0,0	0,0	8,4	0,0	8,4	0,0
3. Домаће финансирање	135.418,6	135.012,1	135.012,1	0,0	0,0	0,0	0,0	0,0	406,5	406,5	0,0	0,0
4. Инострано финансирање	344.966,4	344.948,3	344.948,3	0,0	0,0	0,0	0,0	0,0	18,1	18,1	0,0	0,0
<b>VII Издаци</b>	<b>299.791,6</b>	<b>297.463,9</b>	<b>296.361,9</b>	<b>275,3</b>	<b>9,5</b>	<b>0,0</b>	<b>0,0</b>	<b>817,3</b>	<b>2.327,7</b>	<b>2.123,8</b>	<b>203,9</b>	<b>0,0</b>
1. Отплата главнице домаћим кредиторима	253.015,7	251.449,1	250.623,8	0,0	8,0	0,0	0,0	817,3	1.566,6	1.362,7	203,9	0,0
2. Отплата главнице страним кредиторима	44.690,2	43.929,2	43.929,2	0,0	0,0	0,0	0,0	0,0	761,1	761,1	0,0	0,0
4. Набавка финансијске имовине	2.085,7	2.085,7	1.808,9	275,3	1,5	0,0	0,0	0,0	0,0	0,0	0,0	0,0
<b>VIII Промена стања на рачуну (IV+VI-VII)</b>	<b>159.512,7</b>	<b>144.766,9</b>	<b>151.605,0</b>	<b>-4.979,0</b>	<b>-3.192,6</b>	<b>1.521,5</b>	<b>140,5</b>	<b>-328,6</b>	<b>14.745,8</b>	<b>11.821,4</b>	<b>2.924,4</b>	<b>0,0</b>
<b>IX Нето финансирање (VI-VII-VIII - IV)</b>	<b>23.536,1</b>	<b>40.065,7</b>	<b>34.023,9</b>	<b>4.985,8</b>	<b>3.206,7</b>	<b>-1.521,5</b>	<b>-140,5</b>	<b>-488,7</b>	<b>-16.529,6</b>	<b>-13.409,7</b>	<b>-3.119,9</b>	<b>0,0</b>

\* Колона Буџет Републике у складу са Законом о буџету Републике Србије од ове године укључује капиталне расходе финансиране из пројектних зајмова јединица које припадају нивоу Републике. Колона ЈП "Путеви Србије" и "Коридори Србије" на позицији капитални расходи укључује само пројектне зајмове ЈП "Путеви Србије".

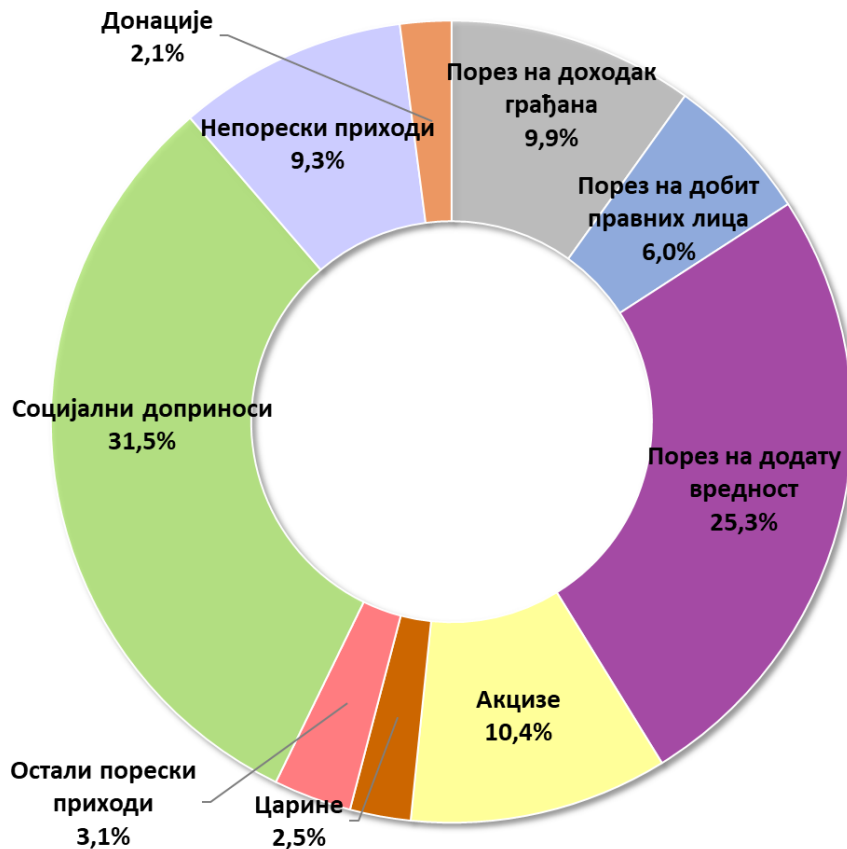
\*\* Износ не укључује активирани гаранције ЈП Путевима Србије, које су укључене у отплату страног дуга.

\*\*\* Примарни резултат у овом случају је израчунат тако што су из укупних прихода искључени приходи по основу камата, а из укупних расхода искључени расходи за камате.

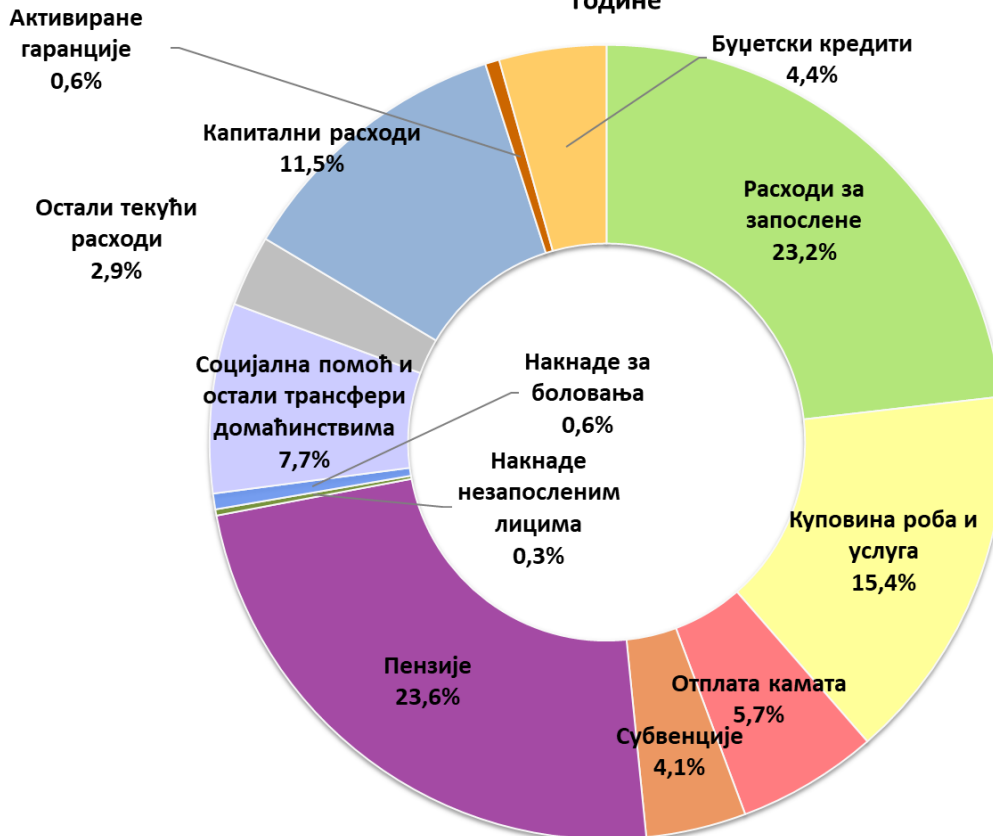
Напомена: У колони 12 приказана је и разлика у примљеним и датим трансферима између нивоа власти која се у мањој мери увек јавља. За исти износ кориговани су остали текући расходи.



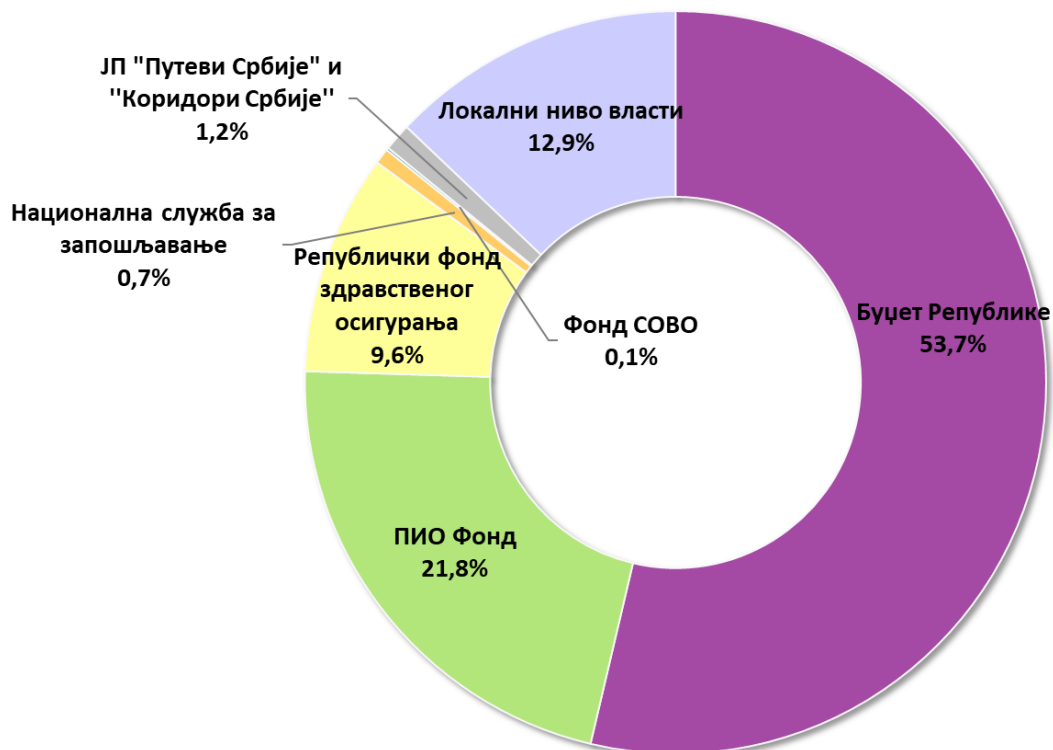
Структура консолидованих јавних прихода, у периоду јануар-април 2023. године



Структура консолидованих јавних расхода, у периоду јануар-април 2023. године

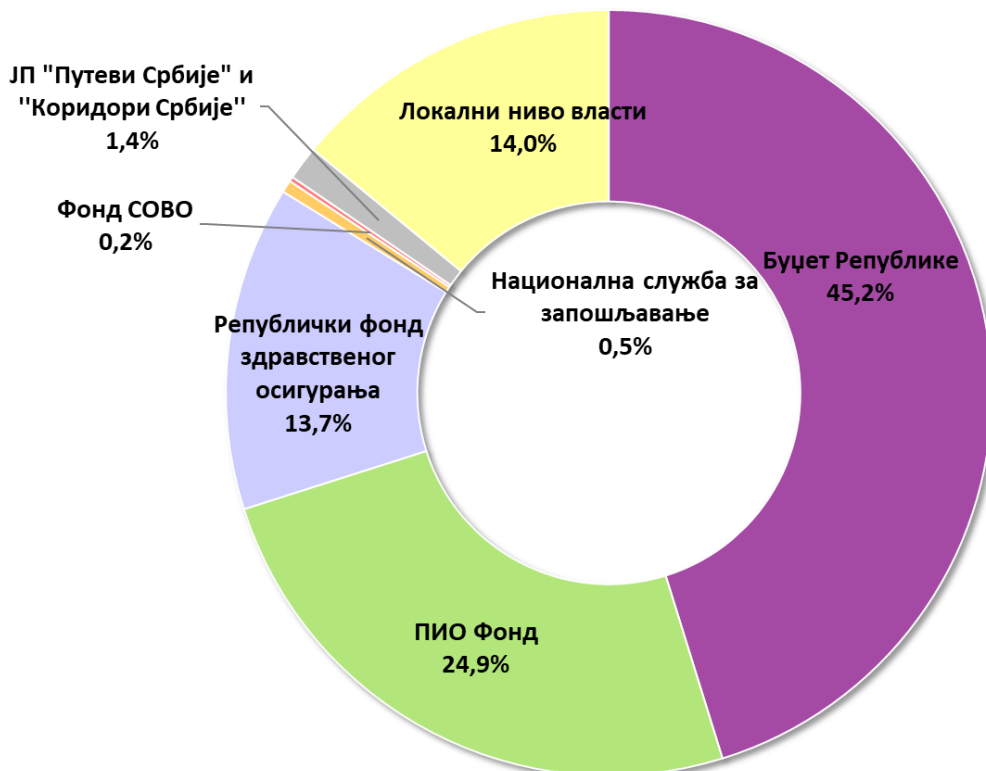


Учешће нивоа власти у консолидованим јавним приходима, у периоду јануар-април 2023. године\*



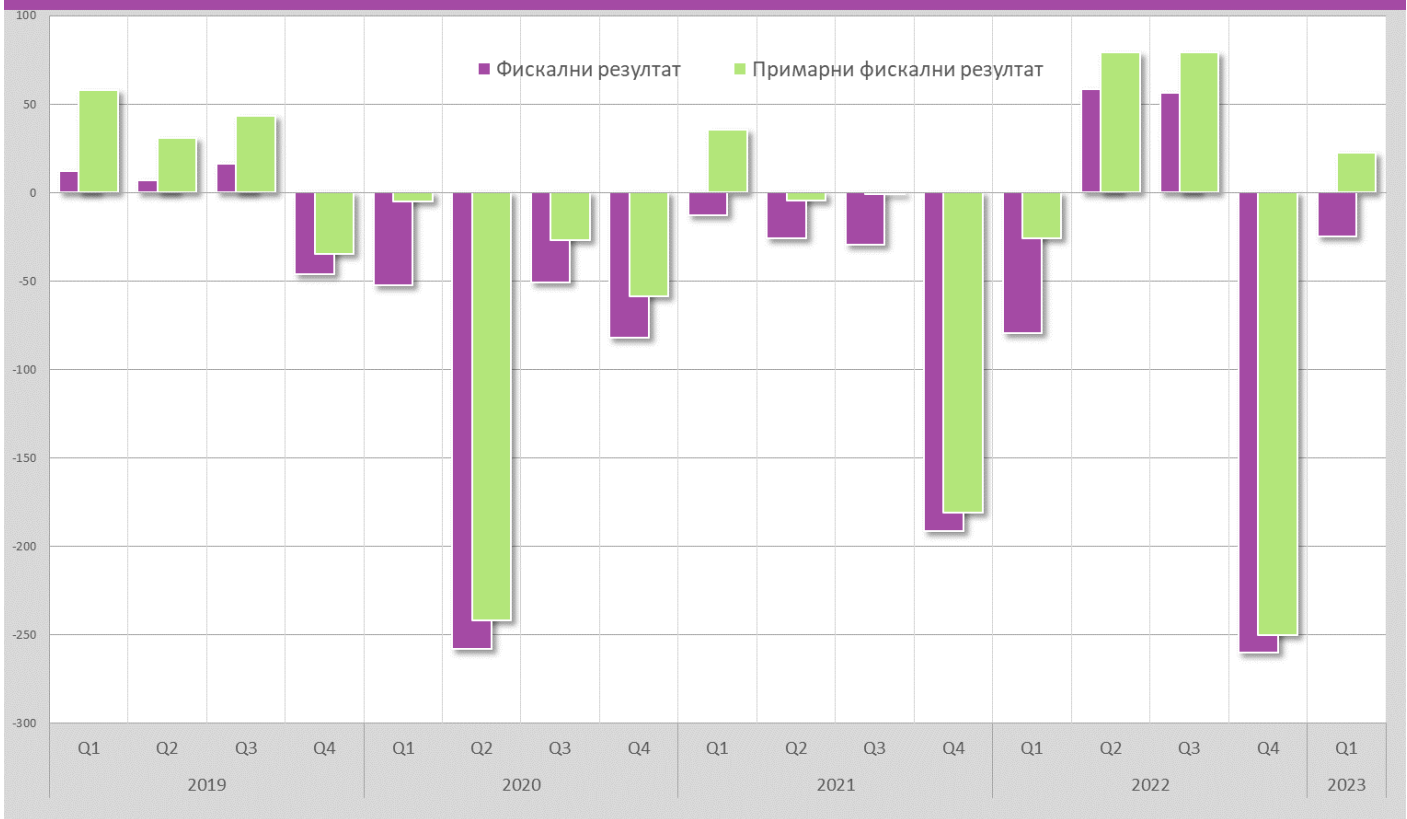
\* Јавни приходи се посматрају изворно по месту настанка, у овом случају, примљени трансфер од другог нивоа власти не улази у обрачун прихода

Учешће нивоа власти у консолидованим јавним расходима, у периоду јануар-април 2023. године\*

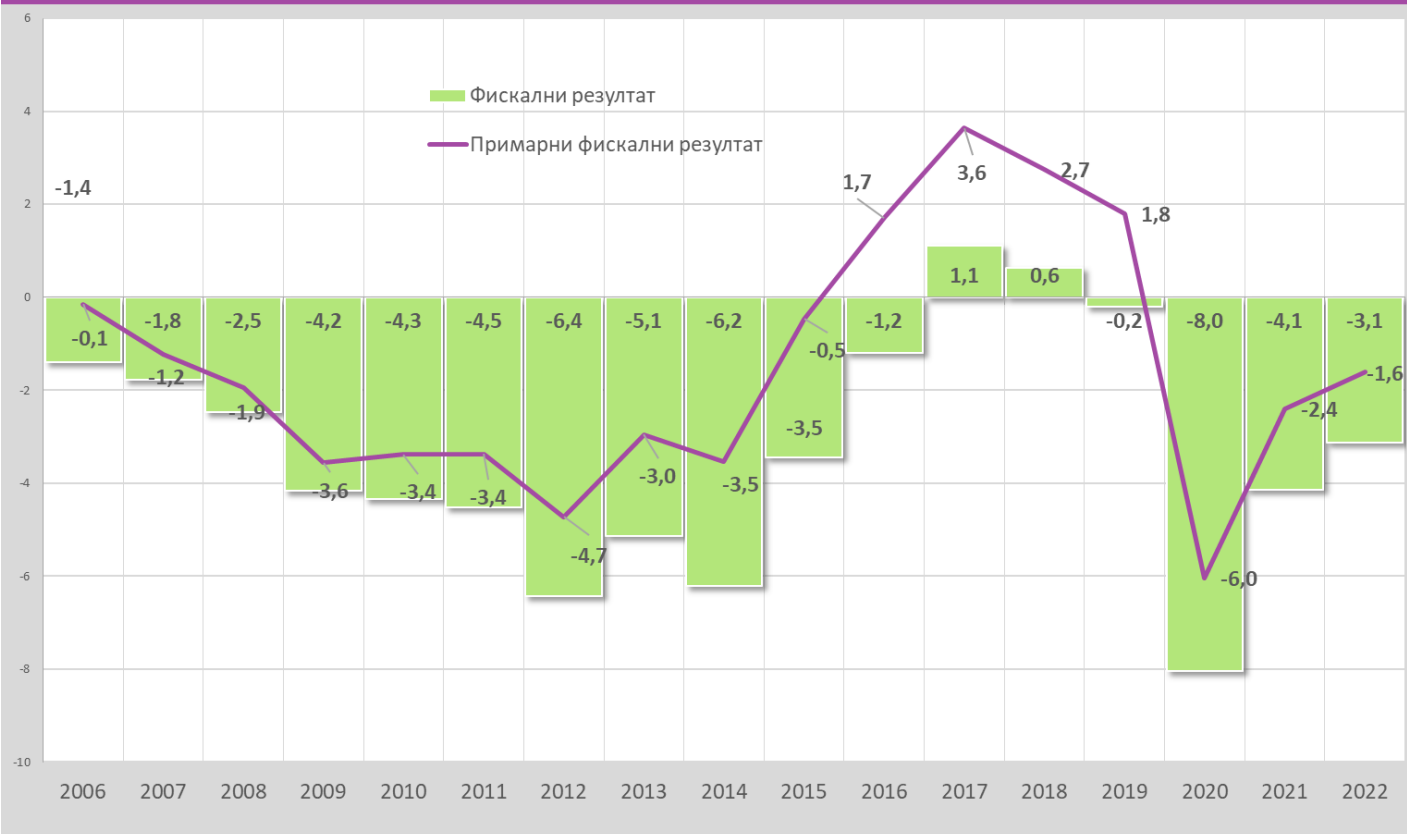


\* Јавни расходи се посматрају по месту финалне потрошње. Дати трансфер другом нивоу власти, у овом случају, не улази у обрачун расхода посматраног нивоа.

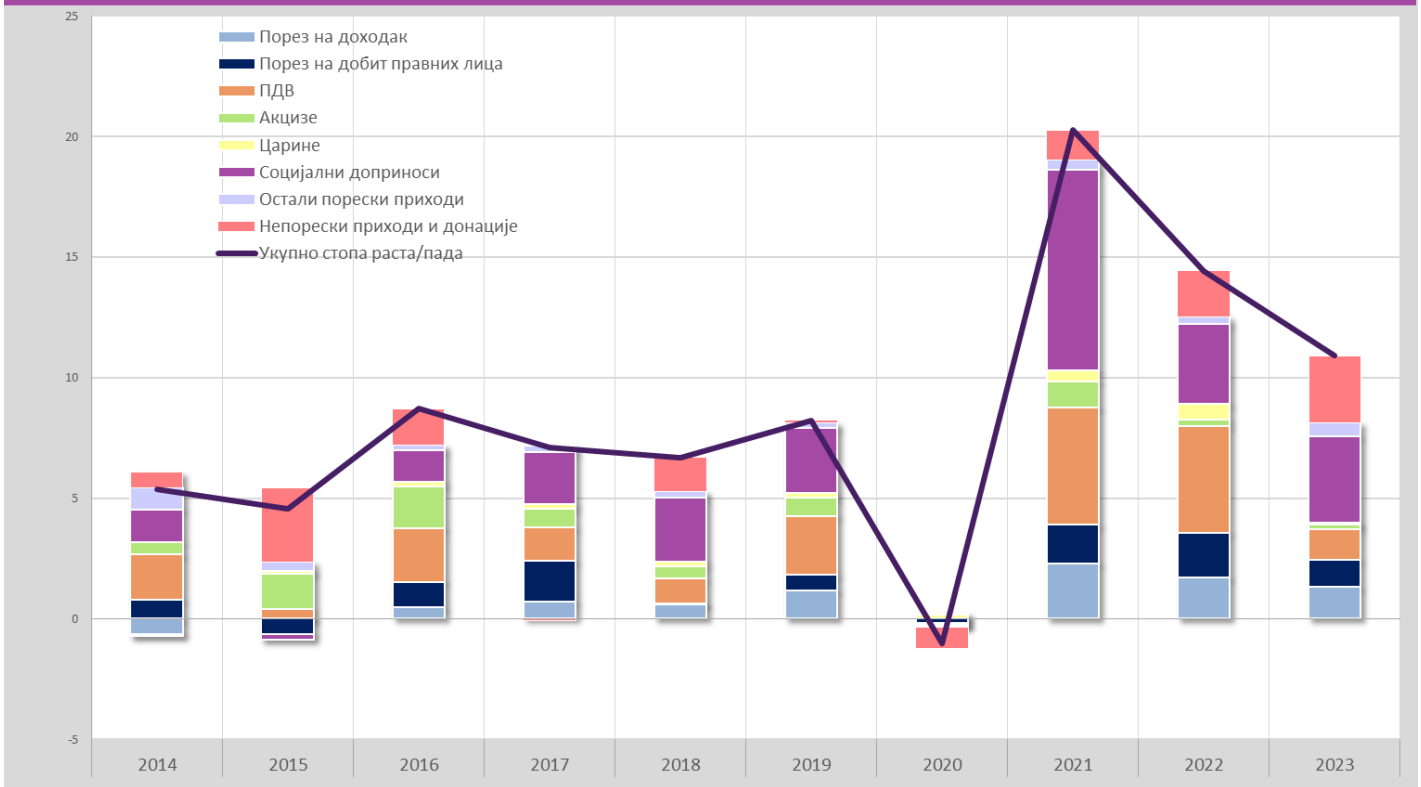
## Фискални резултат, примарни фискални резултат, по кварталима 2019-2023. године, у млрд РСД



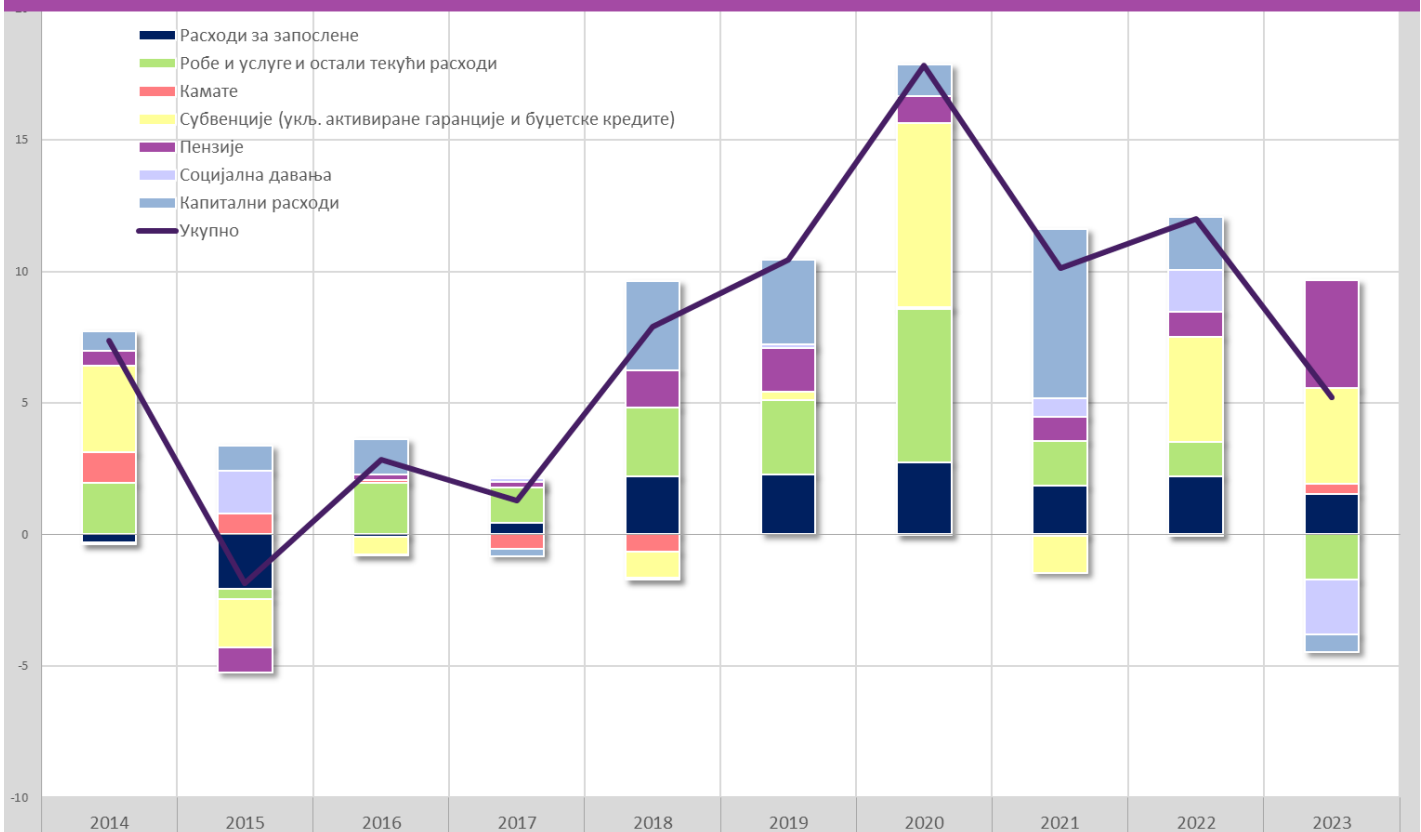
## Фискални резултат опште државе и примарни фискални резултат, у периоду од 2006. до 2022. године, у % БДП\*



Доприноси појединачних приходних категорија годишњој стопи номиналног раста прихода опште државе, у периоду 2014 - јануар-април 2023. године, у п.п.



Доприноси појединачних расходних категорија годишњој стопи номиналног раста расхода опште државе, у периоду 2014 - јануар-април 2023. године, у п.п.



# БУЏЕТ РЕПУБЛИКЕ СРБИЈЕ

## (прелиминарни подаци за 2022. годину)

---

Извор: Управа за Трезор Републике Србије

Табела 3. Примања и издаци буџета Републике Србије од 2005. до 2023. године, у мил. дин.

А. Примања и издаци буџета	2005	2006	2007	2008	2009	2010	2011	2012	2013	2014	2015**
<b>I УКУПНИ ПРИХОДИ (1 + 2 + 3)</b>	<b>446.934,8</b>	<b>494.139,2</b>	<b>579.454,2</b>	<b>651.272,8</b>	<b>655.995,0</b>	<b>712.225,1</b>	<b>744.761,2</b>	<b>788.505,0</b>	<b>812.080,7</b>	<b>881.083,3</b>	<b>947.837,8</b>
<b>1. Порески приходи (1.1 + 1.2 + ... + 1.6)</b>	<b>390.283,2</b>	<b>437.112,4</b>	<b>511.261,5</b>	<b>582.893,0</b>	<b>574.644,1</b>	<b>616.607,7</b>	<b>646.597,7</b>	<b>686.828,3</b>	<b>723.389,6</b>	<b>770.958,1</b>	<b>797.169,2</b>
1.1 Порез на доходак грађана	50.573,5	63.644,2	62.744,2	74.695,4	71.308,0	75.174,6	70.284,7	46.432,4	43.376,6	44.820,6	44.825,2
1.2 Порез на добит правних лица	9.446,6	16.858,6	27.228,1	34.968,1	29.494,8	29.891,9	34.208,5	48.802,8	53.214,0	63.790,6	56.960,7
1.3 Порез на додату вредност	216.006,9	225.196,6	265.464,6	301.689,3	296.927,1	319.369,4	342.445,7	367.471,8	380.624,3	409.564,2	416.056,2
1.4 Акцизе	71.275,2	81.619,3	93.211,7	100.626,7	119.820,1	135.588,9	152.425,2	180.627,9	204.761,0	212.473,5	235.780,7
1.5 Царине	38.964,7	45.375,0	57.380,9	64.784,3	48.039,8	44.285,5	38.804,7	35.782,8	32.504,3	31.025,8	33.320,9
1.6 Остали порески приходи	4.016,2	4.418,6	5.232,0	6.129,3	9.054,3	12.297,5	8.428,9	7.710,5	8.909,5	9.283,4	10.225,6
<b>2. Непорески приходи</b>	<b>53.987,1</b>	<b>55.829,4</b>	<b>67.447,8</b>	<b>67.635,0</b>	<b>75.395,3</b>	<b>88.947,0</b>	<b>96.222,1</b>	<b>99.288,5</b>	<b>87.338,0</b>	<b>103.668,6</b>	<b>145.204,3</b>
од чега: наплаћене камате	962,9	2.598,3	4.129,2	637,2	3.834,4	1.334,1	1.050,9	753,4	1.327,0	2.497,7	227,0
<b>3. Донације</b>	<b>2.664,5</b>	<b>1.197,4</b>	<b>744,9</b>	<b>744,8</b>	<b>5.955,6</b>	<b>6.670,3</b>	<b>1.941,4</b>	<b>2.388,3</b>	<b>1.353,0</b>	<b>6.456,6</b>	<b>5.464,2</b>
<b>II УКУПНИ РАСХОДИ (1 + 2 + 3 + 4)</b>	<b>438.803,5</b>	<b>522.861,3</b>	<b>578.818,6</b>	<b>698.771,1</b>	<b>748.640,0</b>	<b>815.148,5</b>	<b>880.567,1</b>	<b>1.001.630,5</b>	<b>1.012.997,9</b>	<b>1.127.944,7</b>	<b>1.062.758,7</b>
<b>1. Текући расходи (1.1 + 1.2 + ... + 1.9)</b>	<b>405.441,4</b>	<b>478.413,7</b>	<b>538.588,3</b>	<b>640.967,4</b>	<b>699.040,1</b>	<b>755.545,3</b>	<b>824.060,5</b>	<b>930.830,1</b>	<b>953.722,9</b>	<b>1.012.290,8</b>	<b>994.656,8</b>
1.1 Расходи за запослене	88.588,9	121.309,9	152.732,2	180.382,1	184.157,0	190.383,0	215.076,9	238.671,6	250.150,8	250.298,0	229.213,7
1.2 Коришћење роба и услуга	33.208,2	36.173,8	46.204,9	50.801,2	50.161,1	60.050,4	64.658,1	68.656,6	65.920,7	74.707,8	69.330,6
1.3 Отплата камата	17.150,5	19.275,4	14.806,5	13.880,4	20.016,4	30.132,5	40.337,3	63.145,8	89.262,5	110.355,9	125.762,8
1.4 Субвенције	29.140,1	31.752,0	36.252,7	49.374,9	40.875,1	49.511,3	56.277,7	86.597,9	75.632,4	95.536,5	110.394,4
1.5 Донације међународним организацијама	8,6	165,3	273,2	271,9	408,4	598,0	641,7	912,7	984,5	871,7	2.583,0
1.6 Трансфери осталим нивоима власти	80.377,7	60.024,6	56.854,5	78.062,8	58.238,8	60.734,6	67.315,2	73.357,0	73.043,4	73.661,0	69.084,6
1.7 Трансфери организацијама обавезног социјалног осигурања	103.922,6	124.397,9	127.900,7	158.882,5	238.803,7	242.581,3	252.793,1	286.726,0	274.455,8	271.109,1	243.189,4
1.8 Права из социјалног осигурања	47.072,7	77.151,8	92.610,2	97.870,4	96.680,9	110.135,1	110.212,7	92.361,6	108.397,2	107.705,4	125.113,0
1.9 Остали текући расходи	5.972,1	8.163,0	10.953,3	11.441,3	9.698,7	11.418,9	16.747,8	20.401,0	15.875,6	28.045,4	19.985,3
<b>2. Капитални расходи</b>	<b>28.017,5</b>	<b>33.293,2</b>	<b>26.581,5</b>	<b>39.124,4</b>	<b>30.597,6</b>	<b>31.591,7</b>	<b>28.585,4</b>	<b>34.456,6</b>	<b>21.170,3</b>	<b>31.238,5</b>	<b>35.744,1</b>
<b>3. Буџетски кредити</b>	<b>5.344,5</b>	<b>10.663,9</b>	<b>13.132,2</b>	<b>17.062,9</b>	<b>16.814,3</b>	<b>25.336,5</b>	<b>24.649,2</b>	<b>32.605,5</b>	<b>30.207,9</b>	<b>54.764,5</b>	<b>2.250,4</b>
<b>4. Активирани гаранције*</b>	<b>0,0</b>	<b>490,4</b>	<b>516,5</b>	<b>1.616,3</b>	<b>2.188,0</b>	<b>2.674,9</b>	<b>3.272,0</b>	<b>3.738,3</b>	<b>7.896,8</b>	<b>29.650,8</b>	<b>30.107,3</b>
<b>III БУЏЕТСКИ СУФИЦИТ / ДЕФИЦИТ (I - II)</b>	<b>8.131,4</b>	<b>-28.722,0</b>	<b>635,7</b>	<b>-47.498,3</b>	<b>-92.645,0</b>	<b>-102.923,4</b>	<b>-135.806,0</b>	<b>-213.125,5</b>	<b>-200.917,3</b>	<b>-246.861,4</b>	<b>-114.920,9</b>
<b>IV ПРИМАРНИ СУФИЦИТ / ДЕФИЦИТ</b>	<b>24.319,0</b>	<b>-12.044,9</b>	<b>11.313,0</b>	<b>-34.255,1</b>	<b>-76.463,0</b>	<b>-74.125,0</b>	<b>-96.519,5</b>	<b>-150.733,0</b>	<b>-112.981,8</b>	<b>-139.003,2</b>	<b>10.614,9</b>
<b>Б. Финансирање</b>											
<b>V ПРИМАЊА</b>	<b>48.375,0</b>	<b>175.613,9</b>	<b>42.500,2</b>	<b>40.255,7</b>	<b>271.650,6</b>	<b>337.104,8</b>	<b>461.589,9</b>	<b>551.555,0</b>	<b>644.118,8</b>	<b>618.828,8</b>	<b>574.553,4</b>
1. Приходи од приватизације	31.120,8	150.773,1	39.232,2	26.084,1	14.189,3	3.781,1	3.093,6	20.431,1	1.963,8	622,2	495,2
2. Примања по основу отплате датих кредита	53,9	55,3	78,1	2.495,4	2,6	917,4	1.109,1	1.386,6	2.339,0	1.734,2	962,4
3. Домаће финансирање	5.398,5	19.612,7	1.035,8	9.278,9	212.721,0	290.624,0	331.591,5	368.894,6	401.593,6	483.600,5	546.714,3
4. Инострано финансирање	11.801,7	5.172,9	2.154,1	2.397,4	44.737,7	41.782,3	125.795,7	160.842,7	238.222,4	132.871,9	26.381,5
<b>VI ИЗДАЦИ</b>	<b>25.807,8</b>	<b>51.819,1</b>	<b>35.392,8</b>	<b>42.725,9</b>	<b>141.972,3</b>	<b>243.487,3</b>	<b>290.677,4</b>	<b>318.157,8</b>	<b>401.235,9</b>	<b>388.460,1</b>	<b>488.645,0</b>
1. Отплата главнице домаћим кредиторима	23.770,2	21.901,3	31.247,7	30.075,3	131.412,3	221.302,3	264.552,4	260.837,9	321.024,1	328.538,9	431.860,3
2. Отплата главнице страним кредиторима	2.037,5	29.917,8	4.145,1	7.066,5	10.560,0	22.185,0	22.715,9	43.964,8	80.211,9	46.708,7	52.591,7
3. Набавка финансијске имовине	0,0	0,0	0,0	5.584,1	0,0	0,0	3.409,1	13.355,1	0,0	13.212,6	4.193,0
<b>VII ПРОМЕНА СТАЊА НА РАЧУНУ (III + V - VI)</b>	<b>30.698,6</b>	<b>95.072,8</b>	<b>7.743,1</b>	<b>-49.968,5</b>	<b>37.033,2</b>	<b>-9.305,8</b>	<b>35.106,5</b>	<b>20.271,7</b>	<b>41.965,6</b>	<b>-16.492,6</b>	<b>-29.012,4</b>
<b>VIII НЕТО ФИНАНСИРАЊЕ (V - VI - VII = - III)</b>	<b>-8.131,4</b>	<b>28.722,0</b>	<b>-635,7</b>	<b>47.498,3</b>	<b>92.645,0</b>	<b>102.923,4</b>	<b>135.806,0</b>	<b>213.125,5</b>	<b>200.917,3</b>	<b>246.861,4</b>	<b>114.920,9</b>

**Табела 3. Примања и издаци буџета Републике Србије од 2005. до 2023. године, у мил. дин, наставак:**

А. Примања и издаци буџета	2016***	2017	2018	2019	2020	2021	2022	Јануар	Фебруар	Март	Април	Укупно 2023
<b>I УКУПНИ ПРИХОДИ (1 + 2 + 3)</b>	<b>1.041.920,5</b>	<b>1.119.142,1</b>	<b>1.179.184,5</b>	<b>1.274.577,3</b>	<b>1.257.436,7</b>	<b>1.465.371,7</b>	<b>1.680.292,3</b>	<b>150.319,3</b>	<b>130.411,4</b>	<b>141.198,1</b>	<b>140.426,8</b>	<b>562.355,6</b>
<b>1. Порески приходи (1.1 + 1.2 + ... + 1.6)</b>	<b>887.981,4</b>	<b>969.102,7</b>	<b>1.006.879,5</b>	<b>1.103.672,3</b>	<b>1.099.026,3</b>	<b>1.291.896,1</b>	<b>1.496.440,7</b>	<b>135.980,1</b>	<b>102.709,2</b>	<b>124.402,9</b>	<b>126.138,3</b>	<b>489.230,5</b>
1.1 Порез на доходак грађана	47.675,4	55.561,1	59.203,5	69.053,8	65.893,4	82.443,7	100.176,5	6.285,9	6.936,9	8.037,4	9.208,9	30.469,2
1.2 Порез на добит правних лица	74.239,2	103.319,3	102.212,0	115.981,5	113.228,4	145.632,8	187.129,4	10.504,0	12.647,7	16.685,5	16.193,1	56.030,2
1.3 Порез на додату вредност	453.502,6	479.266,5	499.828,4	550.563,3	549.290,9	658.932,9	779.466,2	68.847,8	56.993,8	71.612,5	66.717,2	264.171,3
1.4 Акцизе	265.605,9	279.934,3	290.039,3	306.545,7	306.037,0	330.036,8	337.764,7	43.789,8	19.045,5	19.170,9	26.778,0	108.784,2
1.5 Царине	36.426,7	39.707,9	43.649,6	48.093,1	51.922,2	61.974,9	79.023,1	5.638,2	6.121,0	7.681,3	6.141,9	25.582,4
1.6 Остали порески приходи	10.531,6	11.313,7	11.946,7	13.434,9	12.654,4	12.875,0	12.880,8	914,4	964,3	1.215,4	1.099,2	4.193,2
<b>2. Непорески приходи</b>	<b>145.376,9</b>	<b>143.099,7</b>	<b>159.236,3</b>	<b>158.582,2</b>	<b>149.841,8</b>	<b>156.551,8</b>	<b>170.793,1</b>	<b>13.325,3</b>	<b>9.826,8</b>	<b>15.412,5</b>	<b>13.895,0</b>	<b>52.459,6</b>
од чега: наплаћене камате	0,0	66,2	956,2	1,8	78,4	0,4	1,7	78,9	0,0	0,0	0,0	78,9
<b>3. Донације</b>	<b>8.562,2</b>	<b>6.939,7</b>	<b>13.068,7</b>	<b>12.322,8</b>	<b>8.568,6</b>	<b>16.923,8</b>	<b>13.058,5</b>	<b>1.013,9</b>	<b>17.875,4</b>	<b>1.382,7</b>	<b>393,5</b>	<b>20.665,5</b>
<b>II УКУПНИ РАСХОДИ (1 + 2 + 3 + 4)</b>	<b>1.049.867,6</b>	<b>1.085.228,0</b>	<b>1.147.000,5</b>	<b>1.261.825,2</b>	<b>1.716.543,6</b>	<b>1.751.448,6</b>	<b>1.915.459,7</b>	<b>144.205,2</b>	<b>139.559,5</b>	<b>166.809,5</b>	<b>145.805,3</b>	<b>596.379,5</b>
<b>1. Текући расходи (1.1 + 1.2 + ... + 1.9)</b>	<b>973.970,2</b>	<b>954.224,1</b>	<b>981.440,9</b>	<b>1.058.833,4</b>	<b>1.469.797,7</b>	<b>1.321.029,8</b>	<b>1.291.262,3</b>	<b>111.071,2</b>	<b>109.406,8</b>	<b>116.840,8</b>	<b>108.833,4</b>	<b>446.152,2</b>
1.1 Расходи за за послене	227.075,9	237.094,8	256.314,1	282.360,3	307.841,4	326.817,0	354.461,8	29.356,4	33.363,4	33.443,2	33.125,2	129.288,2
1.2 Коришћење роба и услуга	76.831,6	79.090,8	86.077,7	99.124,6	103.768,5	123.569,3	139.500,0	9.874,9	9.845,0	11.176,0	10.139,5	41.035,3
1.3 Отплата камата	128.065,5	118.164,3	106.495,4	106.827,3	108.074,7	106.895,8	105.357,7	23.003,8	16.996,1	7.354,8	13.076,2	60.430,9
1.4 Субвенције	95.742,1	87.893,2	91.730,5	111.794,0	270.177,8	215.234,2	157.997,6	4.084,5	7.412,6	18.042,3	5.951,2	35.490,6
1.5 Дотације међународним организацијама	3.286,8	3.382,0	4.090,8	5.086,9	5.999,1	6.254,2	9.649,9	184,3	906,1	674,6	689,4	2.454,5
1.6 Трансфери осталим нивоима власти	72.338,7	80.467,3	87.326,5	93.089,3	92.001,1	110.148,0	106.616,1	6.833,9	7.313,5	10.534,5	9.870,1	34.552,0
1.7 Трансфери организацијама обавезног социјалног осигурања	235.229,6	209.628,8	204.690,2	193.561,6	341.161,2	196.282,3	200.759,5	17.642,5	18.433,0	19.534,6	20.716,4	76.326,5
1.8 Права из социјалног осигурања	108.372,5	109.296,9	109.647,1	119.539,3	115.975,8	120.630,6	138.031,6	12.173,5	12.649,2	12.902,3	12.648,3	50.373,3
1.9 Остали текући расходи	27.027,6	29.206,0	35.068,6	47.450,0	124.798,1	115.198,4	78.888,2	7.917,4	2.488,0	3.178,4	2.617,0	16.200,8
<b>2. Капитални расходи</b>	<b>34.095,6</b>	<b>84.974,9</b>	<b>141.217,8</b>	<b>184.210,6</b>	<b>195.936,6</b>	<b>373.578,1</b>	<b>404.274,6</b>	<b>17.144,2</b>	<b>24.957,6</b>	<b>34.331,3</b>	<b>22.782,3</b>	<b>99.215,4</b>
<b>3. Буџетски кредити</b>	<b>2.685,0</b>	<b>17.219,8</b>	<b>4.614,4</b>	<b>7.993,2</b>	<b>43.335,9</b>	<b>49.187,7</b>	<b>202.178,1</b>	<b>15.592,0</b>	<b>3.976,2</b>	<b>11.259,8</b>	<b>14.013,8</b>	<b>44.841,8</b>
<b>4. Активирани гаранције*</b>	<b>39.116,9</b>	<b>28.809,2</b>	<b>19.727,4</b>	<b>10.788,0</b>	<b>7.473,4</b>	<b>7.653,0</b>	<b>17.744,7</b>	<b>397,8</b>	<b>1.218,9</b>	<b>4.377,6</b>	<b>175,9</b>	<b>6.170,2</b>
<b>III БУЏЕТСКИ СУФИЦИТ / ДЕФИЦИТ (I - II)</b>	<b>-7.947,1</b>	<b>33.914,1</b>	<b>32.184,0</b>	<b>12.752,1</b>	<b>-459.106,9</b>	<b>-286.076,9</b>	<b>-235.167,4</b>	<b>6.114,1</b>	<b>-9.148,1</b>	<b>-25.611,4</b>	<b>-5.378,5</b>	<b>-34.023,9</b>
<b>IV ПРИМАРНИ СУФИЦИТ / ДЕФИЦИТ</b>	<b>120.118,4</b>	<b>152.012,2</b>	<b>137.723,2</b>	<b>119.577,6</b>	<b>-351.110,6</b>	<b>-179.181,5</b>	<b>-129.811,4</b>	<b>29.039,0</b>	<b>7.848,0</b>	<b>-18.256,6</b>	<b>7.697,6</b>	<b>26.328,1</b>
<b>Б. Финансирање</b>												
<b>V ПРИМАЊА</b>	<b>451.045,8</b>	<b>479.674,8</b>	<b>424.873,4</b>	<b>728.343,9</b>	<b>816.156,9</b>	<b>672.815,1</b>	<b>645.132,4</b>	<b>238.302,5</b>	<b>44.549,2</b>	<b>150.956,6</b>	<b>48.182,6</b>	<b>481.990,9</b>
1. Приходи од приватизације	4.290,1	2.735,4	2.120,1	44.832,0	49.052,5	621,3	5.015,3	0,0	0,0	0,0	0,1	0,1
2. Примања по основу отплате датих кредита	1.509,5	3.182,9	18.682,3	32.239,5	17.377,7	17.374,5	10.969,1	500,3	403,3	486,4	640,4	2.030,4
3. Домаће финансирање	415.942,4	358.228,5	293.040,6	346.438,9	336.732,9	176.083,9	223.742,1	44.263,3	33.280,4	22.996,7	34.471,7	135.012,1
4. Инострано финансирање	29.303,8	115.528,0	111.030,4	304.833,5	412.993,8	478.735,4	405.405,9	193.538,9	10.865,5	127.473,4	13.070,5	344.948,3
<b>VI ИЗДАЦИ</b>	<b>498.357,6</b>	<b>517.758,2</b>	<b>463.829,5</b>	<b>612.167,6</b>	<b>384.370,1</b>	<b>312.846,6</b>	<b>325.479,1</b>	<b>119.085,4</b>	<b>6.759,0</b>	<b>92.480,8</b>	<b>78.036,7</b>	<b>296.361,9</b>
1. Отплата главнице домаћим кредиторима	429.433,2	346.166,4	256.580,6	303.424,4	172.171,2	156.825,8	230.349,8	112.698,5	1.428,4	77.869,6	58.627,3	250.623,8
2. Отплата главнице страним кредиторима	68.683,5	170.645,8	197.862,3	266.927,0	204.082,5	150.099,7	94.741,6	6.385,4	5.330,6	14.611,2	17.602,0	43.929,2
3. Набавка финансијске имовине	240,9	946,0	9.386,6	41.816,3	8.116,4	5.921,1	387,7	1,5	0,0	0,0	1.807,4	1.808,9
<b>VII ПРОМЕНА СТАЊА НА РАЧУНУ (III + V - VI)</b>	<b>-42.294,3</b>	<b>-4.169,3</b>	<b>-6.772,1</b>	<b>128.928,3</b>	<b>-27.320,0</b>	<b>73.891,6</b>	<b>84.485,9</b>	<b>125.331,2</b>	<b>28.642,1</b>	<b>32.864,3</b>	<b>-35.232,6</b>	<b>151.605,0</b>
<b>VIII НЕТО ФИНАНСИРАЊЕ (V - VI - VII - III)</b>	<b>-5.017,5</b>	<b>-33.914,1</b>	<b>-32.184,0</b>	<b>-12.752,1</b>	<b>459.106,9</b>	<b>286.076,9</b>	<b>235.167,4</b>	<b>-6.114,1</b>	<b>9.148,1</b>	<b>25.611,4</b>	<b>5.378,5</b>	<b>34.023,9</b>

\* Износ не укључује активирани гаранције ЈП Путеви Србије, које су укључене у отплату страног дуга

\*\* На позицији "субвенције" укључено преузимање дуга ЈП Србијагас у износу од 23,4 млрд, као и пољопривредне субвенције у износу од 10,1 млрд, док је на позицији "социјална заштита из буџета" укључен дуг према војним пензионерима у износу од 10 млрд. Укупан износ преузетог дуга по овом основу укључен на позицији "домаће финансирање".

\*\*\* На позицији "субвенције" укључено преузимање дуга ХИП Петрохемија у износу од 13 млрд

**Табела 4. Порески приходи, у мил. динара**

Период	Порези	Порез на	од тога Порез	Порез на	од тога Порез	Порез на	Акцизе	Царине	Остали порези	
		доходак	на зараде*	добит	на добит	додату				
	1 = 2 + 4 + 6 + 7 + 8 + 9	2	3	4	5	6	7	8	9	
2005 Укупно	390.283,2	50.573,5	44.028,2	9.446,6	8.075,5	216.006,9	71.275,2	38.964,7	4.016,2	
2006 Укупно	437.112,4	63.644,2	54.124,0	16.858,6	13.417,0	225.196,6	81.619,3	45.375,0	4.418,6	
2007 Укупно	511.261,5	62.744,2	48.849,6	27.228,1	23.351,0	265.464,6	93.211,7	57.380,9	5.232,0	
2008 Укупно	582.893,0	74.695,4	57.191,1	34.968,1	28.465,8	301.689,3	100.626,7	64.784,3	6.129,2	
2009 Укупно	552.630,5	46.631,60	58.310,32	21.212,30	23.211,15	296.927,1	119.820,1	50.763,8	17.275,6	
2010 Укупно	616.607,7	75.174,6	59.619,5	29.891,9	22.490,3	319.369,4	135.588,9	44.285,5	12.297,5	
2011 Укупно	646.597,7	70.284,7	53.723,3	34.208,5	27.750,0	342.445,7	152.425,2	38.804,7	8.428,9	
2012 Укупно	686.828,3	46.432,4	25.568,6	48.802,8	41.148,1	367.471,8	180.627,9	35.782,8	7.710,5	
2013 Укупно	723.389,6	43.376,6	23.629,3	53.214,0	44.738,2	380.624,3	204.761,0	32.504,3	8.909,5	
2014 Укупно	770.958,1	44.820,6	21.970,2	63.790,6	54.044,8	409.564,2	212.473,5	31.025,8	9.283,4	
2015 Укупно	797.169,2	44.825,2	22.093,5	56.960,7	48.603,6	416.056,2	235.780,7	33.320,9	10.225,6	
2016 Укупно	887.981,4	47.675,4	22.806,5	74.239,2	59.896,2	453.502,6	265.605,9	36.426,7	10.531,6	
2017 Укупно	969.102,7	55.561,1	29.744,9	103.319,3	90.127,9	479.266,5	279.934,3	39.707,9	11.313,7	
2018 Укупно	1.006.879,5	59.203,5	31.571,6	102.212,0	89.638,4	499.828,4	290.039,3	43.649,6	11.946,7	
2019 Укупно	1.103.672,3	69.053,8	35.540,9	115.981,5	101.292,3	550.563,3	306.545,7	48.093,1	13.434,9	
2020 Укупно	1.099.026,3	65.893,4	36.850,2	113.228,4	100.253,2	549.290,9	306.037,0	51.922,2	12.654,4	
2021	Јануар	93.780,1	5.487,2	3.087,8	7.061,5	6.526,2	43.664,5	33.371,2	3.386,4	809,4
	Фебруар	93.298,4	5.484,3	3.562,5	8.931,5	8.253,8	43.765,4	29.901,5	4.354,3	861,4
	Март	89.876,3	5.731,2	3.809,6	10.187,1	8.999,2	51.779,2	15.614,5	5.559,5	1.004,8
	Април	97.988,9	6.092,7	4.167,8	9.786,8	8.715,2	57.295,6	19.106,6	4.737,4	969,8
	Мај	92.869,4	6.482,2	3.420,5	9.589,1	8.651,4	47.515,3	23.347,4	4.681,1	1.254,3
	Јун	148.989,2	13.596,1	3.960,3	37.584,3	36.426,1	60.195,1	31.304,9	4.951,7	1.357,1
	Јул	133.306,2	7.711,8	3.856,1	14.420,8	12.232,7	61.501,3	43.704,7	4.830,3	1.137,3
	Август	98.503,3	5.551,0	3.739,5	8.195,7	6.854,1	55.123,6	23.296,2	5.255,1	1.081,7
	Септембар	98.666,2	5.894,0	3.791,6	8.822,9	7.457,1	53.108,8	24.101,0	5.705,0	1.034,5
	Октобар	108.734,7	5.709,4	3.832,7	8.938,8	7.299,3	61.069,7	26.119,4	5.849,8	1.047,7
	Новембар	106.825,9	6.291,1	3.955,4	8.669,3	7.717,7	57.371,9	27.375,6	6.085,7	1.032,4
	Децембар	129.057,6	8.412,8	5.536,6	13.445,1	9.073,5	66.542,5	32.793,8	6.578,6	1.284,8
2021 Укупно	1.291.896,1	82.443,7	46.720,5	145.632,8	128.206,3	658.932,9	330.036,8	61.974,9	12.875,0	
2022	Јануар	113.195,4	5.860,2	3.531,8	8.484,6	7.953,4	55.877,8	37.136,9	4.995,2	840,8
	Фебруар	105.751,5	5.993,1	3.990,6	10.643,0	9.353,9	56.204,2	25.753,8	6.284,7	872,6
	Март	119.369,0	7.348,8	4.322,6	13.124,5	11.733,8	69.333,4	21.378,7	7.139,4	1.044,2
	Април	123.746,5	8.009,8	4.772,3	15.103,9	12.839,6	70.658,3	22.599,7	6.431,2	943,5
	Мај	127.823,0	8.716,7	3.993,1	14.536,0	12.226,0	69.034,6	27.742,1	6.570,9	1.222,7
	Јун	163.904,9	17.040,1	4.465,3	48.205,5	46.292,4	61.619,1	29.700,0	6.031,7	1.308,5
	Јул	144.038,2	8.005,1	4.318,7	16.067,8	14.242,4	74.789,2	38.284,5	5.727,9	1.163,7
	Август	105.927,0	7.186,5	4.364,2	10.394,6	8.179,1	57.311,8	23.043,9	6.906,5	1.083,7
	Септембар	117.409,2	7.055,5	4.550,0	12.306,6	9.556,9	64.249,8	25.510,5	7.280,1	1.006,8
	Октобар	120.789,0	7.278,5	4.306,1	11.574,6	9.526,3	67.200,5	26.711,6	6.981,6	1.042,1
	Новембар	120.886,2	6.989,5	4.538,4	12.121,0	9.906,1	64.440,4	29.030,9	7.280,3	1.024,1
	Децембар	133.600,8	10.692,7	6.451,0	14.567,3	10.350,0	68.747,1	30.872,1	7.393,6	1.328,0
2022 Укупно	1.496.440,7	100.176,5	53.603,8	187.129,4	162.160,0	779.466,2	337.764,7	79.023,1	12.880,8	
2023	Јануар	135.980,1	6.285,9	4.020,5	10.504,0	9.664,9	68.847,8	43.789,8	5.638,2	914,4
	Фебруар	102.709,2	6.936,9	4.716,2	12.647,7	11.854,6	56.993,8	19.045,5	6.121,0	964,3
	Март	124.402,9	8.037,4	5.228,5	16.685,5	14.377,5	71.612,5	19.170,9	7.681,3	1.215,4
	Април	126.138,3	9.208,9	5.221,1	16.193,1	14.417,2	66.717,2	26.778,0	6.141,9	1.099,2
2023 Укупно	489.230,5	30.469,2	19.186,3	56.030,2	50.314,3	264.171,3	108.784,2	25.582,4	4.193,2	

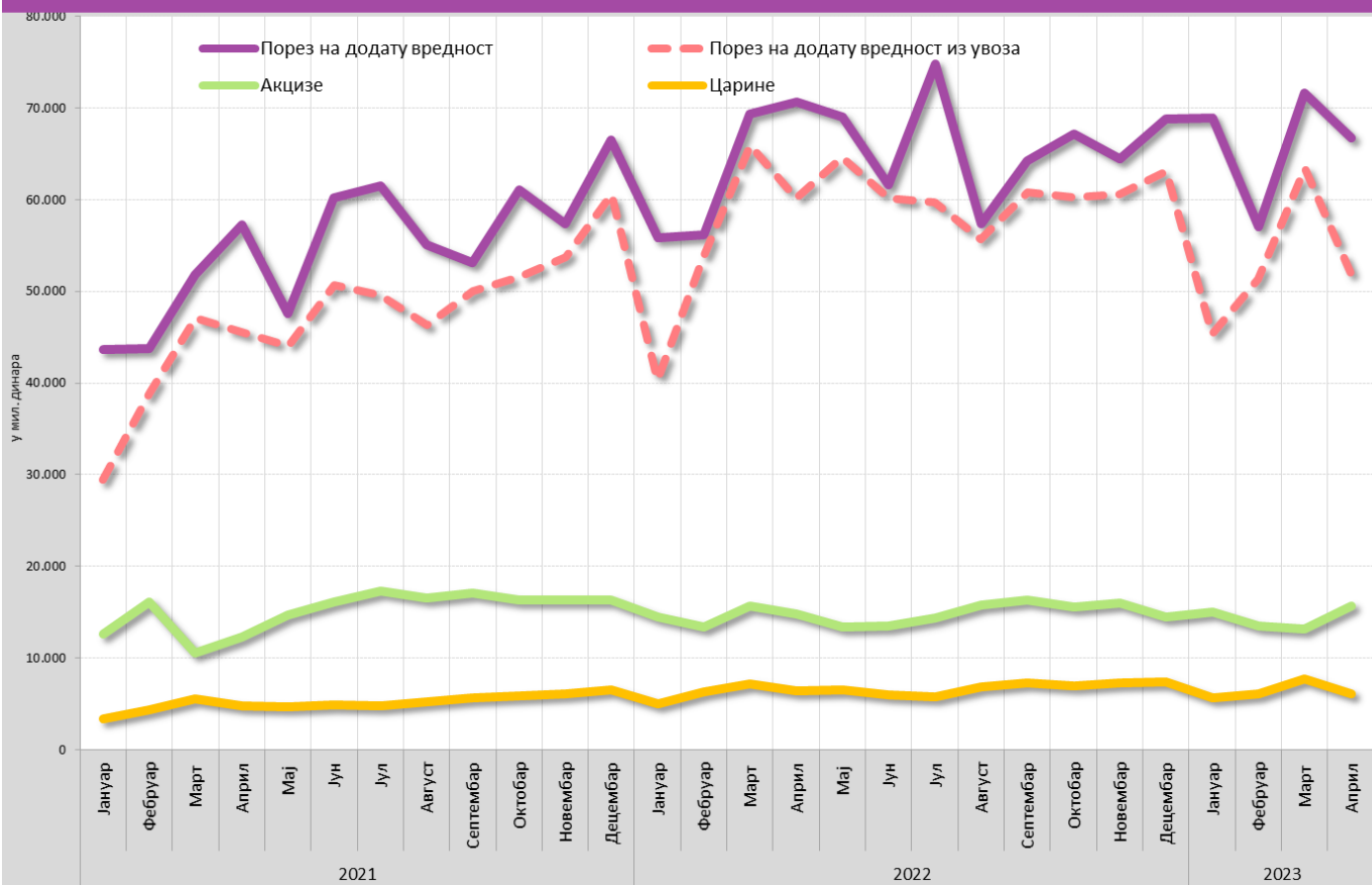
\* До октобра 2011. године расподела пореза на зараде између Републичког буџета и локалног нивоа власти вршила се у односу 60:40 у корист нивоа Републике, од октобра 2011. године тај однос је 20:80, односно 30:70 у случају Града Београда. Од јануара 2017. године тај однос је 74:26 у корист општина, 77:23 у корист градова и 66:34 у корист Града Београда



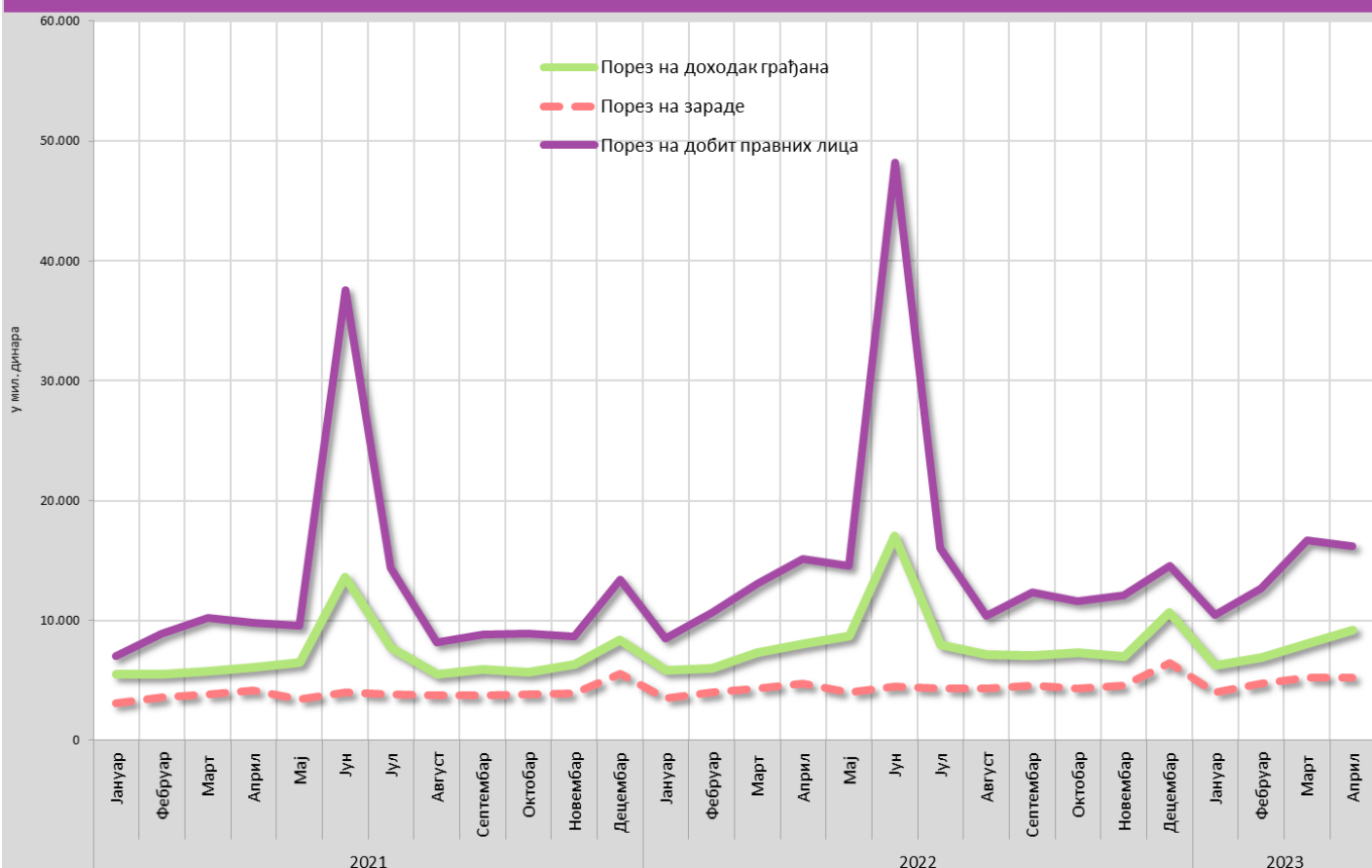
**Табела 5. Порез на додату вредност и акцизе, у мил. динара**

Период	ПДВ	ПДВ у земљи	ПДВ из увоза	Други порези		Акцизе	Акцизе на деривате нафте	Акцизе на дуванске прерађевине	Остале акцизе	
				на добра и услуге	Поераћај ПДВ-а					
	1 = 2 + 3 + 4	2	3	4	5	6 = 7 + 8 + 9	7	8	9	
2005 Укупно	216.006,9	70.440,9	121.680,2	23.885,9	26.824,3	71.275,2	44.044,8	19.044,5	8.185,9	
2006 Укупно	225.196,6	68.494,3	150.235,2	6.467,1	57.134,0	81.619,3	45.915,7	26.147,0	9.556,6	
2007 Укупно	265.464,6	81.678,2	179.238,2	4.548,2	70.732,7	93.211,7	49.107,8	34.371,9	9.732,0	
2008 Укупно	301.689,3	88.699,2	209.067,2	3.923,0	90.829,7	100.626,7	50.996,8	39.339,9	10.290,0	
2009 Укупно	296.927,1	120.664,9	173.349,5	2.912,7	70.512,8	119.820,1	99.157,5	65.832,8	-45.170,2	
2010 Укупно	319.369,4	109.087,4	207.649,9	2.632,1	88.549,3	135.588,9	63.798,2	60.770,6	11.020,1	
2011 Укупно	342.445,7	113.430,7	226.367,9	2.647,1	101.191,0	152.425,2	70.524,6	69.185,8	12.714,8	
2012 Укупно	367.471,8	114.548,3	250.453,2	2.470,3	121.455,1	180.627,9	90.233,0	76.423,8	13.971,0	
2013 Укупно	380.624,3	110.141,4	267.844,9	2.638,1	138.247,0	204.761,0	107.176,2	83.752,3	13.832,4	
2014 Укупно	409.564,2	111.453,8	295.501,1	2.609,3	141.015,9	212.473,5	121.331,5	77.569,0	13.573,0	
2015 Укупно	416.056,2	97.286,6	315.923,6	2.846,0	163.220,6	235.780,7	127.371,0	90.268,6	18.141,1	
2016 Укупно	453.502,6	112.648,4	337.899,0	2.955,2	171.314,0	265.605,9	143.933,4	91.766,5	29.906,0	
2017 Укупно	479.266,5	86.689,7	389.424,4	3.152,4	214.649,4	279.934,3	147.820,9	99.082,2	33.031,2	
2018 Укупно	499.828,4	62.994,3	433.407,0	3.427,1	256.771,3	290.039,3	156.794,2	99.475,9	33.769,2	
2019 Укупно	550.563,3	70.092,3	476.815,7	3.655,3	284.585,4	306.545,7	165.326,3	105.932,7	35.286,7	
2020 Укупно	549.290,9	91.385,7	454.128,3	3.776,9	281.524,9	306.037,0	162.065,2	108.605,1	35.366,7	
2021	Јануар	43.664,5	13.919,9	29.481,4	263,2	28.110,6	33.371,2	12.597,9	18.027,3	2.745,9
	Фебруар	43.765,4	4.546,0	38.935,5	283,8	24.067,5	29.901,5	16.102,0	10.843,9	2.955,7
	Март	51.779,2	4.429,1	47.089,2	260,9	24.838,7	15.614,5	10.552,6	2.113,3	2.948,7
	Април	57.295,6	11.423,4	45.526,2	346,0	25.889,0	19.106,6	12.287,6	3.727,2	3.091,8
	Мај	47.515,3	3.094,6	44.082,0	338,7	29.034,3	23.347,4	14.686,7	5.509,6	3.151,2
	Јун	60.195,1	9.095,2	50.664,0	435,8	24.910,2	31.304,9	16.065,1	11.947,9	3.291,8
	Јул	61.501,3	11.553,7	49.558,2	389,4	28.568,6	43.704,7	17.324,6	23.288,7	3.091,4
	Август	55.123,6	8.483,9	46.304,0	335,7	29.993,9	23.296,2	16.507,3	3.607,3	3.181,5
	Септембар	53.108,8	2.804,1	49.997,0	307,7	33.473,6	24.101,0	17.096,6	3.853,4	3.151,1
	Октобар	61.069,7	9.152,7	51.592,8	324,3	31.985,6	26.119,4	16.279,1	7.089,5	2.750,7
	Новембар	57.371,9	3.206,3	53.751,9	413,7	33.463,8	27.375,6	16.294,1	8.443,7	2.637,7
	Децембар	66.542,5	5.714,8	60.539,6	288,0	35.947,6	32.793,8	16.320,2	13.246,8	3.226,8
2021 Укупно	658.932,9	87.423,7	567.521,9	3.987,3	350.283,5	330.036,8	182.113,8	111.698,7	36.224,3	
2022	Јануар	55.877,8	15.240,4	40.367,8	269,6	35.517,9	37.136,9	14.454,3	19.770,5	2.912,1
	Фебруар	56.204,2	2.206,5	53.667,1	330,6	32.006,4	25.753,8	13.388,7	9.318,4	3.046,8
	Март	69.333,4	3.113,8	65.918,0	301,7	31.824,7	21.378,7	15.663,4	2.370,7	3.344,6
	Април	70.658,3	10.151,2	60.122,4	384,7	32.902,5	22.599,7	14.799,1	4.469,5	3.331,1
	Мај	69.034,6	4.081,8	64.591,2	361,6	35.102,5	27.742,1	13.359,4	10.916,8	3.465,8
	Јун	61.619,1	988,0	60.161,5	469,5	36.360,9	29.700,0	13.475,6	12.719,6	3.504,8
	Јул	74.789,2	14.627,5	59.697,6	464,1	35.790,3	38.284,5	14.408,7	19.605,7	4.270,0
	Август	57.311,8	1.306,0	55.648,1	357,7	36.967,0	23.043,9	15.753,8	3.911,5	3.378,5
	Септембар	64.249,8	3.081,3	60.784,5	384,0	37.851,4	25.510,5	16.371,3	5.835,2	3.304,1
	Октобар	67.200,5	6.607,9	60.221,0	371,6	39.353,5	26.711,6	15.532,2	8.182,8	2.996,6
	Новембар	64.440,4	3.456,1	60.580,3	404,0	40.005,8	29.030,9	16.033,0	9.918,4	3.079,5
	Децембар	68.747,1	5.325,1	63.065,3	356,7	43.147,7	30.872,1	14.436,4	12.988,0	3.447,7
2022 Укупно	779.466,2	70.185,6	704.824,8	4.455,9	436.830,6	337.764,7	177.676,0	120.007,1	40.081,6	
2023	Јануар	68.847,8	23.245,5	45.301,3	301,0	39.824,6	43.789,8	15.022,5	25.643,2	3.124,1
	Фебруар	56.993,8	5.346,0	51.298,2	349,6	34.211,1	19.045,5	13.523,8	2.136,0	3.385,7
	Март	71.612,5	7.802,4	63.452,3	357,8	32.771,3	19.170,9	13.199,7	2.465,3	3.506,0
	Април	66.717,2	14.363,9	51.926,2	427,1	34.937,6	26.778,0	15.671,8	7.351,3	3.755,0
2023 Укупно	264.171,3	50.757,8	211.978,1	1.435,4	141.744,7	108.784,2	57.417,8	37.595,7	13.770,8	

### Порези на потрошњу у периоду јануар 2021 - април 2023. године



### Директни порези у периоду јануар 2021 - април 2023. године



Табела 6. Непорески приходи у мил. динара

Период	Донације и трансфери	Други приходи	Приходи од имовине	Приходи од продаје производа и услуга	Остали непорески приходи	
	1	2 = 3 + 4 + 5	3	4	5	
2005 Укупно	2.664,5	53.987,1	1.421,9	19.125,5	33.439,7	
2006 Укупно	1.197,4	55.829,4	3.023,5	28.398,1	24.407,8	
2007 Укупно	744,9	67.447,8	6.745,1	32.842,5	27.860,2	
2008 Укупно	744,8	67.635,0	2.945,7	39.692,6	24.996,8	
2009 Укупно	5.956,6	75.395,3	6.855,8	36.338,2	32.201,3	
2010 Укупно	6.670,3	88.947,0	9.641,0	47.740,8	31.565,2	
2011 Укупно	1.941,4	96.232,1	14.049,6	45.025,1	37.157,3	
2012 Укупно	2.388,3	99.288,5	13.901,7	39.085,8	46.301,0	
2013 Укупно	1.354,0	87.339,0	24.546,7	39.157,3	23.634,9	
2014 Укупно	6.556,6	103.668,6	2.497,7	23.108,7	78.062,2	
2015 Укупно	5.464,2	145.204,3	27.980,5	37.637,2	80.995,5	
2016 Укупно	8.562,2	145.376,9	39.344,1	39.297,1	66.735,7	
2017 Укупно	6.939,7	143.099,7	36.104,3	38.487,5	68.507,8	
2018 Укупно	13.068,7	159.236,3	28.395,3	41.318,2	89.522,8	
2019 Укупно	12.322,8	158.582,2	33.175,2	41.797,0	83.610,0	
2020 Укупно	8.568,6	149.841,8	38.209,9	41.666,9	69.965,0	
2021	Јануар	4.320,8	12.604,0	1.794,4	3.376,2	7.433,4
	Фебруар	186,3	10.022,8	1.007,7	3.416,7	5.598,4
	Март	841,2	12.771,1	888,8	4.201,5	7.680,8
	Април	710,0	10.949,8	1.987,8	3.717,4	5.244,5
	Мај	393,5	13.207,7	1.280,1	4.100,7	7.826,9
	Јун	1.333,0	11.943,8	811,6	4.125,6	7.006,7
	Јул	580,7	14.821,7	4.519,1	4.060,7	6.241,9
	Август	782,0	11.058,4	1.362,5	3.862,6	5.833,3
	Септембар	1.132,9	14.288,6	3.082,6	3.884,3	7.321,7
	Октобар	2.021,8	11.327,7	2.961,5	4.061,4	4.304,8
	Новембар	1.953,7	16.617,9	6.008,1	3.946,5	6.663,4
	Децембар	2.668,0	16.938,4	1.944,0	5.238,9	9.755,5
2021 Укупно	16.923,8	156.551,8	27.648,0	47.992,4	80.911,4	
2022	Јануар	476,1	10.252,0	2.614,7	3.657,9	3.979,4
	Фебруар	584,3	9.817,8	1.040,2	4.011,2	4.766,4
	Март	628,3	13.200,7	1.559,5	4.943,2	6.698,0
	Април	341,7	12.300,8	3.884,1	4.366,7	4.050,0
	Мај	678,2	16.812,7	7.750,1	4.670,7	4.391,9
	Јун	1.363,6	9.810,8	765,1	4.479,2	4.566,5
	Јул	1.876,9	16.831,4	4.853,9	4.541,9	7.435,6
	Август	689,3	12.415,8	3.030,9	4.457,5	4.927,3
	Септембар	1.527,8	14.327,2	2.662,1	4.179,0	7.486,0
	Октобар	1.164,6	14.561,6	3.935,0	4.777,7	5.848,9
	Новембар	946,0	15.678,9	2.448,5	4.473,4	8.757,0
	Децембар	2.781,7	24.783,4	6.500,5	5.645,8	12.637,1
2022 Укупно	13.058,5	170.793,1	41.044,6	54.204,3	75.544,3	
2023	Јануар	1.013,9	13.325,3	3.223,3	4.739,8	5.362,2
	Фебруар	17.875,4	9.826,8	1.132,2	4.810,3	3.884,2
	Март	1.382,7	15.412,5	1.631,4	5.401,7	8.379,5
	Април	393,5	13.895,0	3.619,1	4.679,9	5.596,0
2023 Укупно	20.665,5	52.459,6	9.606,0	19.631,7	23.221,9	

**Табела 7. Укупни издаци буџета Републике Србије у мил. динара**

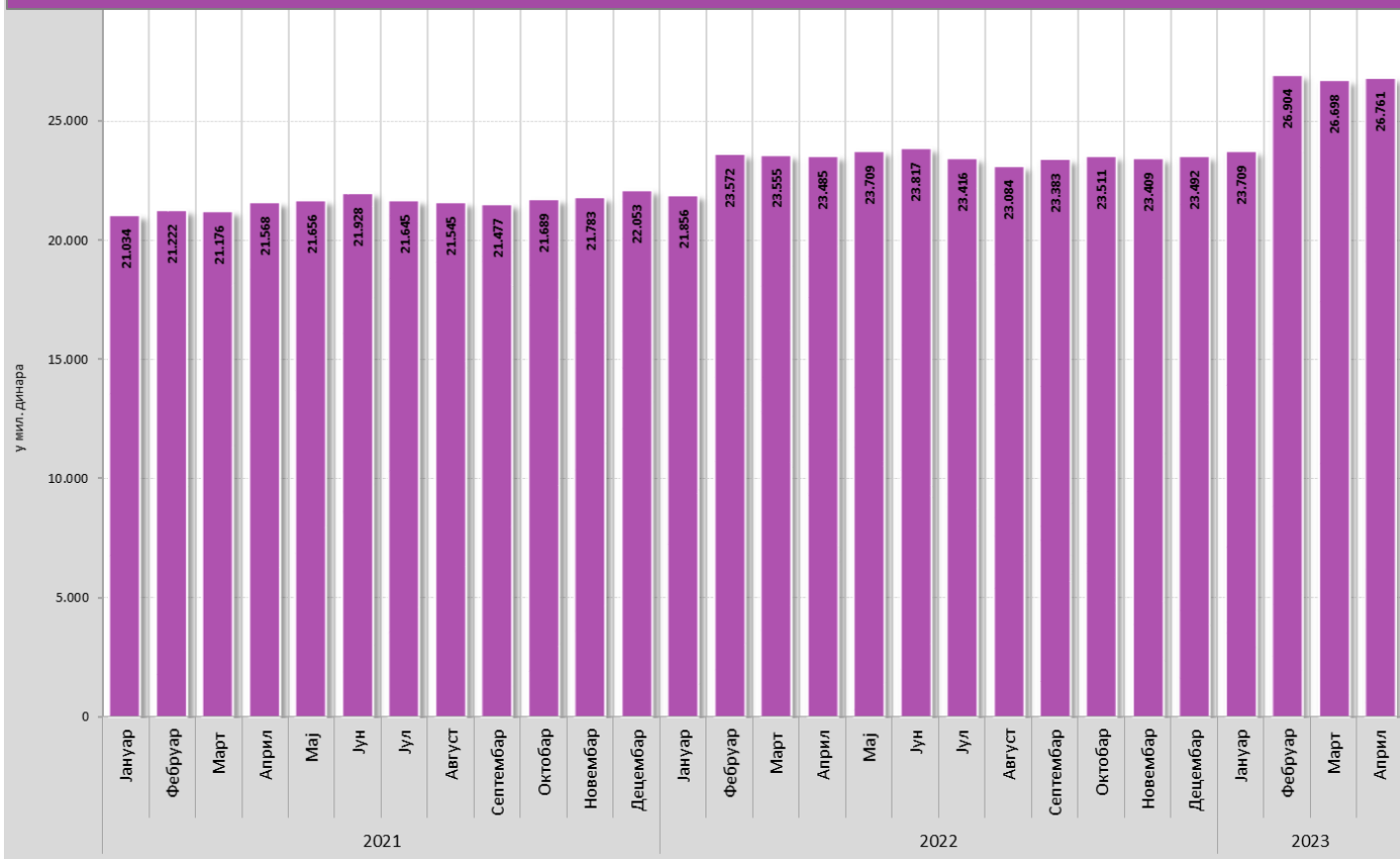
Период	Укупни издаци	Текући расходи	Расходи за запослене	Коришћење роба и услуга	Отплата камата	Субвенције	Донације и трансфери	Права из социјалног осигурања	Остали расходи	Капитални расходи	Активиране гаранције*	Буџетске позајмице	Отплата дуга	Набавка финансијске имовине	
	1 = 2 + 10 + 11 + 12 + 13 + 14	2 = 3 + 4 + 5 + 6 + 7 + 8 + 9	3	4	5	6	7	8							9
2005 Укупно	464.611,3	405.441,4	88.588,9	33.208,2	17.150,5	29.140,1	184.300,3	47.072,7	5.980,7	28.017,5	0,0	5.344,5	25.807,8	0,0	
2006 Укупно	574.680,3	478.413,7	121.309,8	36.173,8	19.275,4	31.752,0	184.422,5	77.151,8	8.328,4	33.293,2	490,4	10.663,9	51.819,1	0,0	
2007 Укупно	614.211,2	538.588,2	152.732,2	46.204,9	14.806,5	36.252,6	184.755,2	92.610,2	11.226,5	26.581,5	516,5	13.132,2	35.392,8	0,0	
2008 Укупно	741.496,8	640.967,3	180.382,1	50.801,2	13.880,4	49.374,9	236.945,3	97.870,4	11.713,1	39.124,4	1.616,3	17.062,9	37.141,9	5.584,1	
2009 Укупно	890.612,3	699.040,0	184.157,0	50.161,1	20.016,4	40.875,1	297.042,5	96.680,9	10.107,1	30.597,6	2.188,0	16.814,3	141.972,3	0,0	
2010 Укупно	1.058.635,7	755.545,3	190.383,0	60.050,4	30.132,5	49.511,3	303.315,9	110.135,1	12.017,0	31.591,7	2.674,9	25.336,5	243.487,3	0,0	
2011 Укупно	1.171.244,5	824.060,5	215.076,9	64.658,1	40.337,3	56.277,7	320.108,3	110.212,7	17.389,5	28.585,4	3.272,0	24.649,2	287.268,3	3.409,1	
2012 Укупно	1.319.788,3	930.830,1	238.671,6	68.656,6	63.145,8	86.597,9	360.083,0	92.361,6	21.313,7	34.456,6	3.738,3	32.605,5	304.802,7	13.355,1	
2013 Укупно	1.414.233,9	953.722,9	250.150,8	65.920,7	89.262,5	75.632,4	347.499,2	108.397,2	16.860,0	21.170,3	7.896,8	30.207,9	401.235,9	0,0	
2014 Укупно	1.516.404,8	1.012.290,8	250.298,0	74.707,8	110.355,9	95.536,5	344.770,1	107.705,4	28.917,1	31.238,5	29.650,8	54.764,5	375.247,5	13.212,6	
2015 Укупно	1.553.986,6	997.239,8	229.213,7	69.330,6	125.762,8	110.394,4	314.857,1	125.113,0	22.568,3	35.744,1	30.107,3	2.250,4	484.452,0	4.193,0	
2016 Укупно	1.548.225,3	973.970,2	227.075,9	76.831,6	128.065,5	95.742,1	310.855,0	108.372,5	27.027,6	34.095,6	39.116,9	2.685,0	498.116,7	240,9	
2017 Укупно	1.602.986,2	954.224,1	237.094,8	79.090,8	118.164,3	87.893,2	293.478,1	109.296,9	29.206,0	84.974,9	28.809,2	17.219,8	516.812,2	946,0	
2018 Укупно	1.610.830,0	981.440,9	256.314,1	86.077,7	106.495,4	91.730,5	296.107,5	109.647,1	35.068,6	141.217,8	19.727,4	4.614,4	454.442,9	9.386,6	
2019 Укупно	1.873.992,8	1.058.833,3	282.360,3	99.124,6	106.827,3	111.794,0	291.737,8	119.539,3	47.450,0	184.210,6	10.788,0	7.993,2	570.351,4	41.816,3	
2020 Укупно	2.100.913,7	1.469.797,7	307.841,4	103.768,5	108.074,7	270.177,8	439.161,3	115.975,8	124.798,1	195.936,6	7.473,4	43.335,9	376.253,7	8.116,4	
2021															
Јануар	102.712,0	86.922,8	26.364,0	6.009,0	17.140,2	2.953,6	23.197,7	9.116,5	2.141,8	10.060,3	224,7	149,7	5.354,5	0,0	
Фебруар	137.340,8	95.751,7	26.675,2	7.513,0	18.809,4	5.524,9	25.566,9	9.416,2	2.246,2	12.498,0	853,9	252,1	27.981,0	4,0	
Март	171.982,4	108.225,8	26.809,5	12.319,9	11.914,4	17.146,0	26.296,7	9.810,2	3.929,0	25.224,5	691,6	348,5	37.492,0	0,0	
Април	167.718,0	115.242,5	27.107,0	7.511,6	2.407,7	25.759,9	36.979,6	10.789,0	4.687,7	10.960,0	19,6	151,3	41.344,6	0,0	
Мај	167.700,7	132.604,7	27.206,1	11.301,9	10.292,2	27.651,6	19.929,5	9.955,8	26.267,5	23.834,9	1.257,9	8.305,5	1.697,6	0,0	
Јун	155.051,2	119.623,4	27.533,3	10.512,2	8.151,0	30.955,7	20.633,8	9.851,2	11.986,3	17.535,2	475,3	421,8	16.995,4	0,0	
Јул	118.631,5	92.222,7	27.322,1	9.562,0	9.336,2	12.115,0	20.794,4	10.032,8	3.060,2	20.148,1	229,1	170,0	5.861,6	0,0	
Август	152.307,9	88.998,9	27.044,2	9.360,7	6.090,3	13.679,0	18.863,8	10.300,0	3.660,8	50.848,2	920,4	789,8	10.730,5	20,0	
Септембар	258.726,6	94.966,1	27.032,8	9.449,1	12.626,8	9.144,4	23.001,5	9.994,3	3.717,3	40.417,5	691,5	160,5	122.488,3	2,7	
Октобар	147.742,2	103.238,6	27.240,2	9.015,7	7.454,4	12.559,8	33.238,9	9.949,9	3.779,7	23.407,1	19,6	280,0	20.602,5	194,4	
Новембар	185.634,8	129.623,8	27.391,8	12.957,2	1.200,3	22.127,5	26.091,4	10.436,6	29.419,1	45.310,4	1.794,1	436,2	8.470,2	0,0	
Децембар	298.747,3	153.608,7	29.090,7	18.057,1	1.472,7	35.616,7	38.090,5	10.978,0	20.302,9	93.333,9	475,3	37.722,3	7.907,1	5.700,0	
2021 Укупно	2.064.295,2	1.321.029,8	326.817,0	123.569,3	106.895,8	215.234,2	312.684,5	120.630,6	115.198,4	373.578,1	7.653,0	49.187,7	306.925,5	5.921,1	
2022															
Јануар	248.222,4	115.637,0	28.322,7	8.168,9	19.187,0	4.239,6	23.230,0	10.022,0	22.466,8	15.759,7	233,4	399,7	92.192,6	24.000,0	
Фебруар	238.477,9	139.601,2	29.505,2	9.120,7	22.956,2	6.923,9	57.045,0	10.687,4	3.362,9	15.712,5	623,0	4.979,6	70.361,6	7.200,0	
Март	165.192,9	120.491,6	29.616,3	12.128,0	10.769,7	27.710,6	24.412,7	11.348,4	4.505,9	30.453,0	692,0	759,0	12.797,3	0,0	
Април	155.892,1	98.105,1	30.658,7	10.451,2	3.560,9	8.667,5	30.412,0	11.441,3	2.913,4	40.014,7	1.261,1	2.653,5	13.857,7	0,0	
Мај	189.735,4	120.335,4	30.011,2	9.613,5	12.782,1	11.649,4	28.059,6	11.227,9	16.991,7	15.737,6	1.307,4	1.267,5	51.087,5	0,0	
Јун	193.217,3	93.718,5	29.712,1	9.988,2	4.147,5	11.292,5	23.636,6	11.589,1	3.352,6	43.993,2	500,2	1.499,1	16.453,6	37.052,7	
Јул	179.740,5	98.117,4	29.466,9	9.650,7	9.401,9	7.527,5	24.119,6	11.606,6	6.344,2	22.548,1	244,1	5.008,1	18.804,5	35.018,2	
Август	137.153,3	92.226,2	29.031,6	9.334,9	8.003,1	13.578,1	17.661,0	11.560,9	3.056,7	22.135,4	1.329,0	600,0	6.739,6	14.123,0	
Септембар	150.243,1	87.126,7	29.271,5	10.013,9	5.132,4	8.202,5	21.105,2	11.479,3	1.921,9	25.456,7	5.315,1	6.000,0	14.338,7	12.005,9	
Октобар	121.400,7	85.195,8	29.257,8	9.836,1	3.030,3	7.177,0	21.874,0	11.718,5	2.302,1	26.442,8	866,8	8.440,8	108,1	346,5	
Новембар	162.730,6	114.866,7	29.304,0	17.653,9	3.617,4	19.464,9	29.183,2	11.846,7	3.796,4	23.891,9	1.543,4	103.555,9	8.231,3	-89.358,6	
Децембар	282.260,8	122.404,6	30.303,9	23.540,0	2.769,2	31.564,1	12.850,3	13.503,5	7.873,7	122.128,9	3.829,2	67.014,9	6.883,1	-40.000,0	
2022 Укупно	2.224.266,9	1.287.826,2	354.461,8	139.500,0	105.357,7	157.997,6	313.589,4	138.031,6	78.888,2	404.274,6	17.744,7	202.178,1	311.855,6	387,7	
2023															
Јануар	263.290,6	111.071,2	29.356,4	9.874,9	23.003,8	4.084,5	24.660,7	12.173,5	7.917,4	17.144,2	397,8	15.592,0	119.083,9	1,5	
Фебруар	146.318,5	109.406,8	33.363,4	9.845,0	16.996,1	7.412,6	26.652,6	12.649,2	2.488,0	24.957,6	1.218,9	3.976,2	6.759,0	0,0	
Март	259.290,3	116.840,8	33.443,2	11.176,0	7.354,8	18.042,3	30.743,8	12.902,3	3.178,4	34.331,3	4.377,6	11.259,8	92.480,8	0,0	
Април	223.842,0	108.833,4	33.125,2	10.139,5	13.076,2	5.951,2	31.276,0	12.648,3	2.617,0	22.782,3	175,9	14.013,8	76.229,3	1.807,4	
2023 Укупно	892.741,4	446.152,2	129.288,2	41.035,3	60.430,9	35.490,6	113.333,0	50.373,3	16.200,8	99.215,4	6.170,2	44.841,8	294.553,0	1.808,9	

\* Износ не укључује активиране гаранције ЈП Путеви Србије, које су укључене у отплату страног дуга

**Табела 8. Укупни расходи за запослене у државној управи и јавним службама у мил. динара**

Период	Расходи за запослене	Плате и додаци запослених	Социјални доприноси на терет послодавца	Остали расходи за запослене	
					1 = 2 + 3 + 4
2005 Укупно	88.588,9	71.158,3	14.130,4	3.300,2	
2006 Укупно	121.309,8	93.554,8	18.539,0	9.216,1	
2007 Укупно	152.732,2	119.931,1	23.511,0	9.290,1	
2008 Укупно	180.382,1	139.169,8	27.190,4	14.021,9	
2009 Укупно	184.157,0	191.138,4	36.306,0	-43.287,5	
2010 Укупно	190.383,0	149.872,0	29.555,3	10.955,7	
2011 Укупно	215.076,9	164.168,6	32.490,5	18.417,7	
2012 Укупно	238.671,6	181.332,3	36.108,5	21.230,9	
2013 Укупно	250.150,8	191.201,5	38.202,9	20.746,4	
2014 Укупно	250.298,0	192.532,1	38.444,8	19.321,1	
2015 Укупно	229.213,7	175.026,4	35.174,5	19.012,7	
2016 Укупно	227.075,9	175.925,8	35.446,9	15.703,2	
2017 Укупно	237.094,8	184.089,1	37.149,3	15.856,4	
2018 Укупно	256.314,1	199.361,3	40.203,4	16.749,4	
2019 Укупно	282.360,3	222.222,4	43.062,2	17.075,7	
2020 Укупно	307.841,4	243.723,4	46.031,0	18.087,0	
2021	Јануар	26.364,0	21.034,1	3.961,8	1.368,1
	Фебруар	26.675,2	21.222,0	4.022,3	1.431,0
	Март	26.809,5	21.175,7	4.006,0	1.627,8
	Април	27.107,0	21.568,1	4.068,9	1.470,0
	Мај	27.206,1	21.655,7	4.093,6	1.456,8
	Јун	27.533,3	21.928,5	4.160,1	1.444,7
	Јул	27.322,1	21.645,4	4.088,2	1.588,5
	Август	27.044,2	21.545,1	4.074,3	1.424,8
	Септембар	27.032,8	21.477,2	4.064,3	1.491,4
	Октобар	27.240,2	21.689,5	4.091,6	1.459,2
	Новембар	27.391,8	21.783,1	4.106,6	1.502,1
	Децембар	29.090,7	22.052,9	4.165,9	2.871,9
2021 Укупно	326.817,0	258.777,2	48.903,5	19.136,3	
2022	Јануар	28.322,7	21.855,9	4.013,1	2.453,7
	Фебруар	29.505,2	23.572,1	4.351,0	1.582,0
	Март	29.616,3	23.555,5	4.341,4	1.719,5
	Април	30.658,7	23.485,5	4.309,4	2.863,8
	Мај	30.011,2	23.708,9	4.370,7	1.931,5
	Јун	29.712,1	23.817,3	4.389,1	1.505,7
	Јул	29.466,9	23.416,1	4.294,6	1.756,2
	Август	29.031,6	23.084,5	4.251,0	1.696,1
	Септембар	29.271,5	23.383,0	4.294,4	1.594,1
	Октобар	29.257,8	23.510,5	4.316,5	1.430,7
	Новембар	29.304,0	23.409,0	4.304,0	1.591,0
	Децембар	30.303,9	23.491,8	4.313,2	2.498,9
2022 Укупно	354.461,8	280.290,0	51.548,5	22.623,3	
2023	Јануар	29.356,4	23.709,2	4.102,2	1.545,0
	Фебруар	33.363,4	26.903,6	4.688,4	1.771,3
	Март	33.443,2	26.698,2	4.650,1	2.095,0
	Април	33.125,2	26.761,2	4.638,4	1.725,6
2023 Укупно	129.288,2	104.072,2	18.079,1	7.136,9	

Плате и додаци запослених у државној управи и у јавним управама у периоду јануар 2021 - април 2023. године.



Расходи за запослене у државној управи и јавни службама у укупним издацима буџета републике Србије, по кварталима



Табела 9. Расходи по основу отплате камата у мил. динара

Период	Отплата камата	Отплате домаћих камата	Отплате страних камата	Отплате камата по основу активираних гаранција	Пратећи трошкови задужевања	
						1 = 2 + 3 + 4 + 5
2005 Укупно	17.150,5	2.427,4	14.466,8	0,0	256,3	
2006 Укупно	19.275,4	2.316,2	16.387,0	207,5	364,8	
2007 Укупно	14.806,5	2.312,5	11.917,9	468,2	107,8	
2008 Укупно	13.880,4	948,2	11.118,8	1.793,3	20,1	
2009 Укупно	20.016,4	5.403,0	16.401,3	2.571,9	2.281,2	
2010 Укупно	30.132,5	11.031,3	16.472,8	2.291,3	337,1	
2011 Укупно	40.337,3	18.707,2	18.757,5	2.582,6	289,9	
2012 Укупно	63.145,8	32.009,1	26.665,3	3.828,4	643,1	
2013 Укупно	89.262,5	46.039,1	35.987,6	6.431,1	804,6	
2014 Укупно	110.355,9	56.539,1	44.676,1	8.347,3	793,4	
2015 Укупно	125.762,8	63.023,5	54.514,6	7.402,9	821,8	
2016 Укупно	128.065,5	65.747,1	55.669,0	6.032,7	616,7	
2017 Укупно	118.164,3	60.813,4	53.429,0	3.153,3	768,6	
2018 Укупно	106.495,4	55.190,9	47.451,4	2.376,2	1.476,8	
2019 Укупно	106.827,3	53.551,1	49.606,7	2.078,4	1.591,1	
2020 Укупно	108.074,7	54.881,4	43.374,6	1.843,2	7.975,5	
2021	Јануар	17.140,2	15.643,8	1.319,7	91,9	84,8
	Фебруар	18.809,4	16.862,7	1.352,0	578,4	16,3
	Март	11.914,4	2.275,7	9.452,9	56,5	129,4
	Април	2.407,7	1.939,3	367,6	18,2	82,6
	Мај	10.292,2	1.330,8	8.366,8	35,5	559,2
	Јун	8.151,0	1.668,7	5.401,2	51,4	1.029,7
	Јул	9.336,2	8.012,5	1.148,3	82,6	92,9
	Август	6.090,3	4.060,4	1.420,2	565,8	43,9
	Септембар	12.626,8	2.261,2	9.852,1	85,5	428,0
	Октобар	7.454,4	1.874,1	1.637,3	12,5	3.930,4
	Новембар	1.200,3	437,3	324,2	53,6	385,2
	Децембар	1.472,7	4.619,7	-4.262,1	43,5	1.071,6
2021 Укупно	106.895,8	60.986,2	36.380,1	1.675,4	7.854,0	
2022	Јануар	19.187,0	17.823,3	1.192,7	76,9	94,1
	Фебруар	22.956,2	20.877,2	1.494,4	523,3	61,4
	Март	10.769,7	1.539,7	3.338,0	70,4	5.821,6
	Април	3.560,9	1.914,2	1.048,2	19,5	579,0
	Мај	12.782,1	1.576,1	8.882,9	52,1	2.271,0
	Јун	4.147,5	-97,8	3.984,9	35,5	224,9
	Јул	9.401,9	6.180,0	3.074,1	72,3	75,4
	Август	8.003,1	5.833,9	1.555,5	506,7	107,1
	Септембар	5.132,4	474,3	4.330,9	237,6	89,6
	Октобар	3.030,3	1.677,5	1.113,7	79,6	159,4
	Новембар	3.617,4	167,5	2.028,3	86,3	1.335,3
	Децембар	2.769,2	583,0	1.506,6	263,3	416,4
2022 Укупно	105.357,7	58.548,8	33.550,2	2.023,5	11.235,1	
2023	Јануар	23.003,8	16.219,1	6.508,1	191,9	84,6
	Фебруар	16.996,1	13.696,9	2.639,2	564,9	95,0
	Март	7.354,8	2.294,8	4.509,3	413,3	137,4
	Април	13.076,2	2.452,3	10.349,0	153,3	121,6
2023 Укупно	60.430,9	34.663,1	24.005,7	1.323,4	438,6	

**Табела 10. Субвенције из буџета Републике Србије у мил. динара**

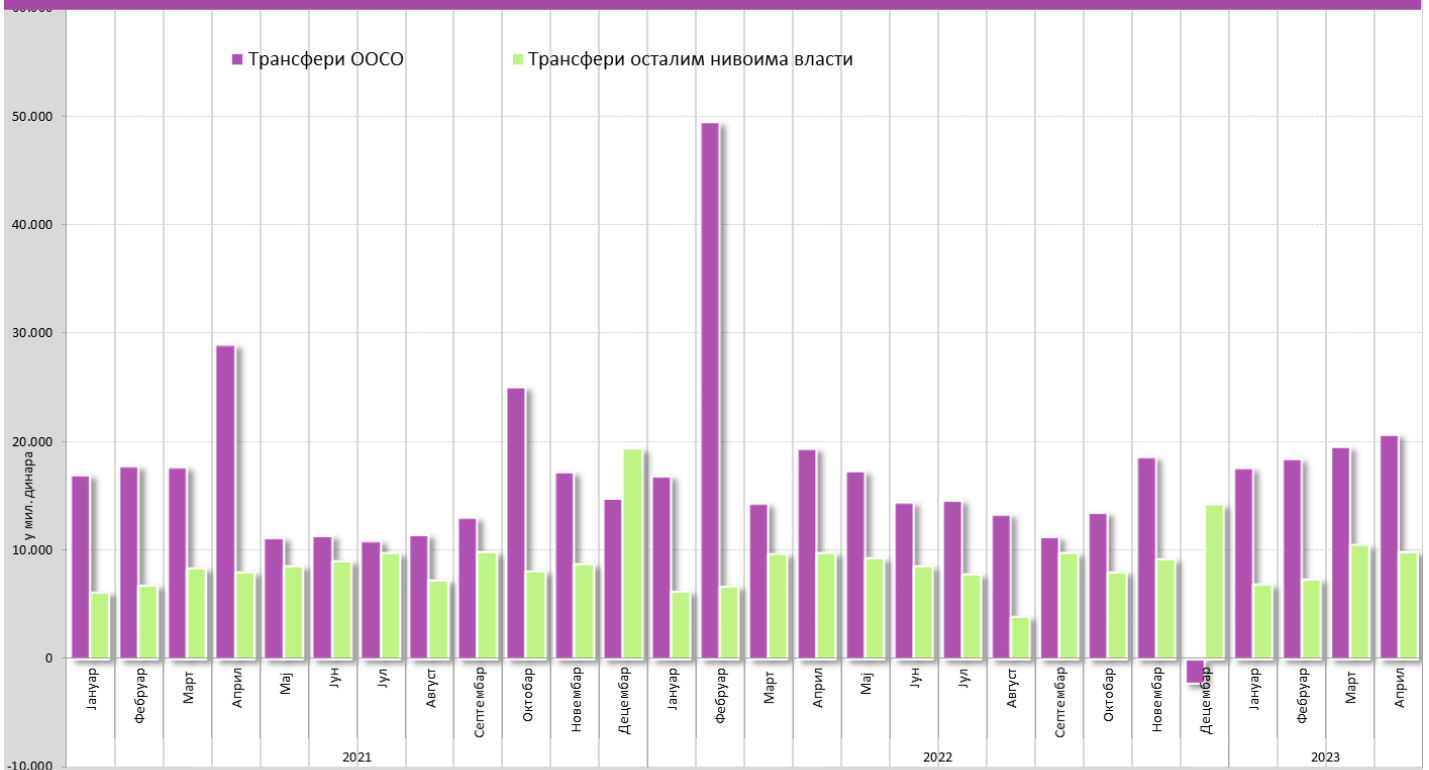
Период	Субвенције	Субвенције у привреди	Субвенције у пољопривреди	Субвенције за ЈП "Железнице Србије"	Субвенције у области туризма	Остале субвенције	
		(Фонд за развој)	3	4	5	6	
	1 = 2 + 3 + 4 + 5 + 6	2	3	4	5	6	
2005 Укупно	29.140,1	4.990,0	8.961,2	8.050,3	343,1	6.795,5	
2006 Укупно	31.752,0	4.106,5	11.180,7	8.893,5	920,9	6.650,4	
2007 Укупно	36.252,6	3.258,0	12.754,3	10.600,0	1.738,3	7.902,0	
2008 Укупно	49.374,9	3.931,8	25.309,9	11.123,0	2.581,9	6.428,3	
2009 Укупно	40.875,1	3.519,8	16.694,3	12.691,1	1.588,2	6.381,8	
2010 Укупно	49.511,3	4.192,0	22.863,9	12.400,0	2.524,9	7.530,6	
2011 Укупно	56.277,7	3.730,0	18.020,1	16.055,3	2.872,3	15.600,0	
2012 Укупно	86.597,9	23.975,8	29.547,1	13.810,0	2.500,9	16.764,0	
2013 Укупно	75.632,4	14.434,1	29.866,0	13.065,0	1.121,5	15.799,0	
2014 Укупно	95.536,5	18.685,7	37.081,3	13.270,5	353,5	26.145,4	
2015 Укупно	110.394,4	12.758,0	35.722,7	11.817,8	1.130,0	48.965,9	
2016 Укупно	95.742,1	13.914,4	26.229,5	13.782,3	1.209,7	40.606,3	
2017 Укупно	87.893,2	14.764,3	30.463,1	19.558,0	1.064,3	22.043,5	
2018 Укупно	89.590,5	14.966,8	31.791,6	14.938,7	866,8	27.026,5	
2019 Укупно	111.794,0	15.454,7	37.855,1	15.083,9	940,5	42.459,7	
2020 Укупно	270.177,8	146.916,4	44.542,6	15.095,5	827,7	62.795,7	
2021	Јануар	2.953,6	89,4	298,1	873,3	0,0	1.692,9
	Фебруар	5.524,9	594,3	1.511,2	1.093,3	0,0	2.326,1
	Март	17.146,0	1.840,9	9.627,5	2.909,3	37,9	2.730,4
	Април	25.759,9	19.481,8	2.284,2	1.128,3	157,5	2.708,2
	Мај	27.651,6	19.918,1	3.716,4	1.716,2	50,6	2.250,3
	Јун	30.955,7	22.058,4	3.249,6	957,1	42,8	4.647,9
	Јул	12.115,0	2.964,7	2.950,8	976,1	47,4	5.176,1
	Август	13.679,0	5.136,1	2.120,6	972,1	70,6	5.379,7
	Септембар	9.144,4	1.247,8	3.152,2	1.033,3	68,6	3.642,4
	Октобар	12.559,8	3.906,1	1.762,5	2.211,3	155,7	4.524,1
	Новембар	22.127,5	6.556,7	5.020,7	1.083,3	77,6	9.389,1
	Децембар	35.616,7	8.249,3	8.148,9	3.807,3	21,4	15.389,9
2021 Укупно	215.234,2	92.043,4	43.842,5	18.761,2	730,1	59.857,0	
2022	Јануар	4.239,6	300,8	9,8	1.443,2	0,0	2.485,8
	Фебруар	6.923,9	1.167,3	1.426,5	1.522,1	1,0	2.807,0
	Март	27.710,6	1.806,4	19.578,1	2.607,1	121,5	3.597,5
	Април	8.667,5	671,8	2.714,6	1.532,1	33,6	3.715,4
	Мај	11.649,4	2.549,9	4.609,2	1.287,1	33,0	3.170,2
	Јун	11.292,5	2.058,3	3.976,5	1.617,1	264,7	3.375,8
	Јул	7.527,5	666,8	2.759,3	1.212,1	50,7	2.838,7
	Август	13.578,1	7.573,2	1.868,0	1.207,1	39,2	2.890,6
	Септембар	8.202,5	1.619,8	3.655,3	1.062,1	50,6	1.814,8
	Октобар	7.177,0	1.540,1	1.637,0	1.062,1	135,2	2.802,6
	Новембар	19.464,9	2.902,5	7.614,6	1.216,1	74,3	7.657,5
	Децембар	31.564,1	7.678,7	12.044,1	2.374,7	790,5	8.676,1
2022 Укупно	157.997,6	30.535,6	61.893,1	18.142,7	1.594,3	45.832,0	
2023	Јануар	4.084,5	501,9	1.058,9	1.514,4	0,0	1.009,3
	Фебруар	7.412,6	264,8	3.105,1	1.441,4	69,0	2.532,3
	Март	18.042,3	2.296,4	10.738,3	2.266,7	52,6	2.688,3
	Април	5.951,2	771,6	1.473,8	1.754,4	34,4	1.917,1
2023 Укупно	35.490,6	3.834,7	16.376,1	6.976,8	156,0	8.147,0	



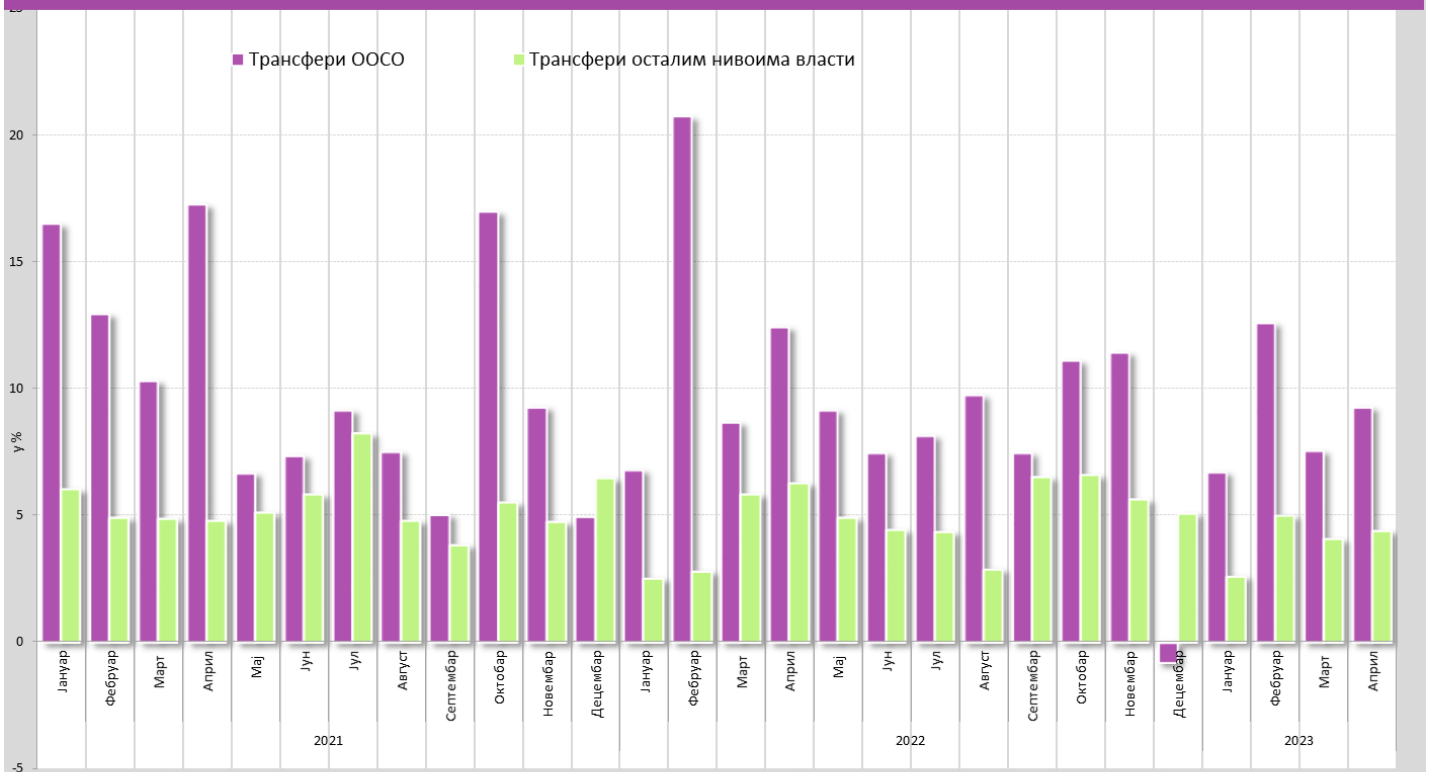
**Табела 11. Донације и трансфери из буџета Републике Србије у мил. динара**

Период	Донације и трансфери	Донације међународним организацијама	Донације и трансфери осталим нивоима власти	Донације и трансфери ООСО	Донације и трансфери фонду ПИО	Донације и трансфери РФЗО	Донације и трансфери НСЗ	Донације и трансфери фонду СОВО	
	1 = 2 + 3 + 4	2	3	4 = 5 + 6 + 7 + 8	5	6	7	8	
2005 Укупно	184.308,8	8,6	80.377,7	103.922,6	92.403,5	2.800,0	8.719,2	0,0	
2006 Укупно	184.587,8	165,3	60.024,6	124.397,9	113.149,1	448,7	10.800,0	0,0	
2007 Укупно	185.028,4	273,2	56.854,5	127.900,7	110.334,2	3.832,2	13.734,3	0,0	
2008 Укупно	237.217,1	271,9	78.914,3	158.030,9	136.067,4	6.349,5	15.614,0	0,0	
2009 Укупно	297.450,9	408,4	58.238,8	238.803,7	214.776,2	4.052,5	19.975,0	0,0	
2010 Укупно	303.914,0	598,0	60.734,6	242.581,3	218.884,1	1.897,2	21.800,0	0,0	
2011 Укупно	320.750,0	641,7	67.315,2	252.793,1	236.476,4	576,7	15.740,0	0,0	
2012 Укупно	360.995,7	912,7	73.357,0	286.726,0	272.087,1	1.764,2	12.874,8	0,0	
2013 Укупно	348.483,7	984,5	73.043,4	274.455,8	262.292,9	1.161,2	10.477,5	524,2	
2014 Укупно	345.641,8	871,7	73.661,0	271.109,1	251.246,8	10.101,2	9.279,4	481,7	
2015 Укупно	314.857,1	2.583,0	69.084,6	243.189,4	211.243,9	22.135,5	9.356,4	453,7	
2016 Укупно	310.855,0	3.286,8	72.338,7	235.229,6	205.492,4	21.425,5	7.872,6	439,1	
2017 Укупно	293.478,1	3.382,0	80.467,3	209.628,8	185.142,7	19.323,0	4.726,2	436,9	
2018 Укупно	289.158,0	4.090,8	80.377,0	204.690,2	172.161,8	31.611,6	485,0	431,8	
2019 Укупно	284.109,3	5.086,9	85.460,8	193.561,6	167.860,4	24.303,4	965,0	432,9	
2020 Укупно	439.161,3	5.999,1	92.001,1	341.161,2	214.520,6	123.552,0	2.654,9	433,8	
2021	Јануар	23.197,7	88,7	6.177,4	16.931,6	13.205,4	2.883,3	806,7	36,2
	Фебруар	25.566,9	1.006,7	6.760,5	17.799,7	11.106,6	5.902,6	754,0	36,5
	Март	26.296,7	198,2	8.407,6	17.690,9	8.730,7	8.187,1	736,0	37,1
	Април	36.979,6	32,6	8.016,5	28.930,6	9.675,6	18.687,9	530,0	37,1
	Мај	19.929,5	170,3	8.564,1	11.195,1	10.062,0	661,6	435,0	36,5
	Јун	20.633,8	223,4	9.024,8	11.385,6	6.776,8	659,8	3.912,9	36,1
	Јул	20.794,4	179,0	9.743,4	10.872,0	6.745,2	3.462,8	627,7	36,2
	Август	18.863,8	170,4	7.289,6	11.403,9	6.984,8	3.658,2	725,0	35,8
	Септембар	23.001,5	112,0	9.874,3	13.015,1	7.650,9	4.832,6	495,0	36,6
	Октобар	33.238,9	13,0	8.125,6	25.100,4	18.381,4	6.383,3	300,0	35,6
	Новембар	26.091,4	106,2	8.789,2	17.196,0	6.749,1	10.118,8	295,0	33,1
	Децембар	38.090,5	3.953,9	19.374,9	14.761,6	2.566,1	11.982,1	200,0	13,4
2021 Укупно	312.684,5	6.254,2	110.148,0	196.282,3	108.634,6	77.420,3	9.817,3	410,1	
2022	Јануар	23.230,0	162,0	6.239,8	16.828,2	7.021,4	9.249,0	525,0	32,7
	Фебруар	57.045,0	901,9	6.701,2	49.441,9	42.567,5	6.411,5	430,0	32,8
	Март	24.412,7	464,6	9.648,9	14.299,2	6.989,2	6.948,3	330,1	31,7
	Април	30.412,0	1.219,7	9.798,5	19.393,9	7.834,8	11.161,1	366,7	31,4
	Мај	28.059,6	1.382,1	9.335,3	17.342,2	6.710,4	10.226,3	375,0	30,5
	Јун	23.636,6	664,4	8.524,4	14.447,8	6.762,9	7.280,3	375,0	29,6
	Јул	24.119,6	1.701,6	7.792,4	14.625,6	6.730,6	7.480,5	385,0	29,4
	Август	17.661,0	399,0	3.917,7	13.344,3	6.925,0	6.005,0	385,0	29,2
	Септембар	21.105,2	99,2	9.769,5	11.236,5	6.715,4	4.111,9	380,0	29,2
	Октобар	21.874,0	409,6	8.008,3	13.456,1	9.254,6	3.822,6	350,0	28,9
	Новембар	29.183,2	1.393,1	9.187,3	18.602,9	3.234,6	15.199,3	140,0	29,0
	Децембар	12.850,3	852,6	14.256,7	-2.259,1	-9.269,3	6.881,7	100,0	28,5
2022 Укупно	313.589,4	9.649,9	103.180,0	200.759,5	101.477,3	94.777,5	4.141,8	362,9	
2023	Јануар	24.660,7	184,3	6.833,9	17.642,5	8.765,1	8.383,3	465,0	29,0
	Фебруар	26.652,6	906,1	7.313,5	18.433,0	17.422,2	752,4	230,0	28,5
	Март	30.743,8	674,6	10.534,5	19.534,6	13.938,0	5.233,4	335,0	28,2
	Април	31.276,0	689,4	9.870,1	20.716,4	15.111,3	5.184,3	395,0	25,9
2023 Укупно	113.333,0	2.454,5	34.552,0	76.326,5	55.236,5	19.553,4	1.425,0	111,6	

## Расходи буџета Републике Србије - трансфери ООСО и осталим нивоима власти



## Учешће трансфера ООСО и осталим нивоима власти у укупним издацима буџета Републике Србије



# БУЏЕТ ВОЈВОДИНЕ

---

Извор: Покрајински секретаријат за финансије



Табела 1. Примања буџета Војводине у мил. динара

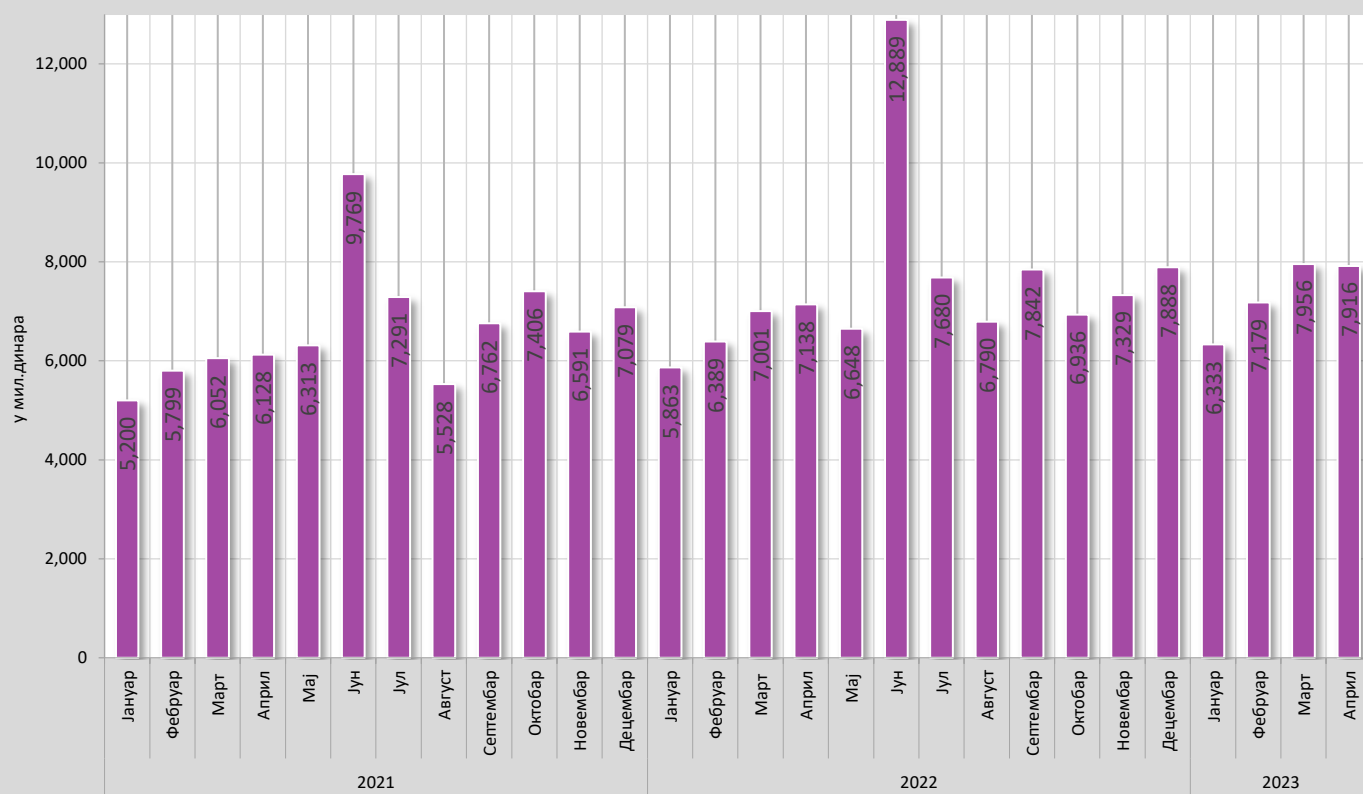
Период	Укупна буџетска примања	Порези	Порез на доходак	Порез на добит	Други порези	Донације и трансфери	Остали приходи	Примања од задуживања	Примања од продаје финансијске имовине
	1 = 2 + 6 + 7 + 8 + 9	2 = 3 + 4 + 5	3	4	5	6	7	8	9
2005 Укупно	20.694,3	4.928,1	3.814,9	861,3	251,9	13.198,7	156,8	0,0	2.410,7
2006 Укупно	25.429,1	6.091,2	4.636,4	1.454,8	0,0	15.953,1	203,6	0,0	3.181,2
2007 Укупно	30.906,4	6.541,4	4.083,1	2.458,3	0,0	19.297,2	194,2	0,0	4.873,6
2008 Укупно	49.116,2	8.702,1	4.663,3	4.038,8	0,0	33.964,4	566,1	0,0	5.883,6
2009 Укупно	57.236,5	6.423,6	4.705,3	1.718,3	0,0	27.768,5	1.339,7	0,0	21.704,7
2010 Укупно	41.922,5	7.497,2	4.796,1	2.701,1	0,0	32.062,3	769,6	0,0	1.593,4
2011 Укупно	46.972,7	8.754,6	5.157,1	3.597,5	0,0	36.452,3	713,5	0,0	1.052,3
2012 Укупно	65.704,6	11.532,5	5.535,2	5.977,1	20,2	40.022,9	5.201,9	4.003,5	4.943,8
2013 Укупно	61.631,1	12.621,3	5.151,7	7.451,4	18,2	37.885,1	5.624,1	4.970,3	530,3
2014 Укупно	57.516,5	13.751,0	4.781,4	8.953,0	16,6	37.274,5	5.814,7	0,0	676,3
2015 Укупно	54.494,2	10.529,4	4.807,5	5.707,4	14,5	34.805,7	6.625,7	2.074,2	459,2
2016 Укупно	57.855,7	11.210,5	5.009,2	6.175,4	25,9	35.869,6	8.464,6	1.650,9	660,1
2017 Укупно	60.428,9	13.962,4	5.489,9	8.458,6	13,9	38.710,9	4.992,6	2.124,9	638,1
2018 Укупно	65.577,9	16.163,0	5.872,6	10.275,9	14,5	41.922,6	6.438,8	944,9	108,6
2019 Укупно	69.800,2	17.373,0	6.621,1	10.737,8	14,1	44.304,1	6.028,3	1.483,5	611,3
2020 Укупно	69.844,9	16.544,3	6.865,6	9.661,8	16,9	46.587,5	5.590,3	747,5	375,3
2021									
Јануар	5.199,7	1.166,0	547,7	613,1	5,2	3.839,4	194,0	0,0	0,3
Фебруар	5.798,5	1.499,4	667,0	832,2	0,2	3.888,8	356,8	50,2	3,3
Март	6.051,7	1.611,3	713,2	898,1	0,0	3.912,8	454,5	72,4	0,7
Април	6.127,8	1.664,9	782,0	879,2	3,7	4.006,5	343,6	111,2	1,6
Мај	6.312,8	1.536,6	613,0	923,6	0,0	4.358,8	334,3	75,4	7,7
Јун	9.769,3	4.986,3	742,4	4.243,9	0,0	4.012,9	548,1	220,1	1,9
Јул	7.290,6	2.185,9	721,6	1.460,8	3,5	4.215,4	746,4	140,0	2,9
Август	5.527,7	1.124,2	707,8	416,4	0,0	3.959,9	441,4	0,0	2,2
Септембар	6.761,6	1.563,7	701,7	862,0	0,0	3.961,9	1.123,3	111,5	1,2
Октобар	7.405,7	1.520,9	706,3	811,2	3,4	4.021,5	583,9	1.275,7	3,7
Новембар	6.590,8	1.567,1	734,6	832,5	0,0	4.289,5	611,0	122,0	1,2
Децембар	7.079,3	2.099,1	1.046,7	1.051,9	0,5	3.969,8	717,8	88,5	204,1
2021 Укупно	79.915,5	22.525,4	8.684,0	13.824,9	16,5	48.437,2	6.455,1	2.267,0	230,8
2022									
Јануар	5.863,2	1.603,4	615,2	983,5	4,7	3.913,4	345,2	0,0	1,2
Фебруар	6.389,0	1.864,9	749,6	1.113,6	1,7	4.178,8	340,2	0,0	5,1
Март	7.001,2	2.137,2	814,3	1.322,9	0,0	4.277,4	331,8	238,0	16,8
Април	7.138,1	2.128,2	884,9	1.239,4	3,9	4.644,4	362,7	0,0	2,8
Мај	6.647,9	1.939,5	724,6	1.214,9	0,0	4.291,9	411,8	0,0	4,7
Јун	12.889,0	8.107,5	827,5	7.280,0	0,0	4.478,4	300,9	0,0	2,2
Јул	7.680,2	2.952,2	803,7	2.144,5	4,0	4.210,5	515,7	0,0	1,8
Август	6.790,1	2.229,5	807,7	1.421,8	0,0	3.918,8	640,4	0,0	1,4
Септембар	7.841,7	2.053,3	845,6	1.207,7	0,0	4.412,3	1.373,3	0,0	2,8
Октобар	6.935,5	2.093,6	790,2	1.300,1	3,3	4.288,9	551,6	0,0	1,4
Новембар	7.329,0	2.191,2	852,7	1.338,5	0,0	4.383,7	751,3	0,0	2,8
Децембар	7.888,4	2.796,9	1.230,3	1.566,3	0,3	4.308,7	765,7	0,0	17,1
2022 Укупно	90.393,3	32.097,4	9.946,3	22.133,2	17,9	51.307,2	6.690,6	238,0	60,1
2023									
Јануар	6.333,2	1.881,3	702,2	1.172,1	7,0	4.089,3	361,3	0,0	1,3
Фебруар	7.178,9	2.321,7	873,4	1.448,3	0,0	4.426,7	427,0	0,0	3,5
Март	7.956,2	2.878,3	951,0	1.927,2	0,1	4.669,0	406,4	0,0	2,5
Април	7.916,2	2.685,0	967,7	1.711,3	6,0	4.610,4	619,7	0,0	1,1
2023 Укупно	29.384,5	9.766,3	3.494,3	6.258,9	13,1	17.795,4	1.814,4	0,0	8,4

Табела 2. Издаци буџета Војводине у мил. динара

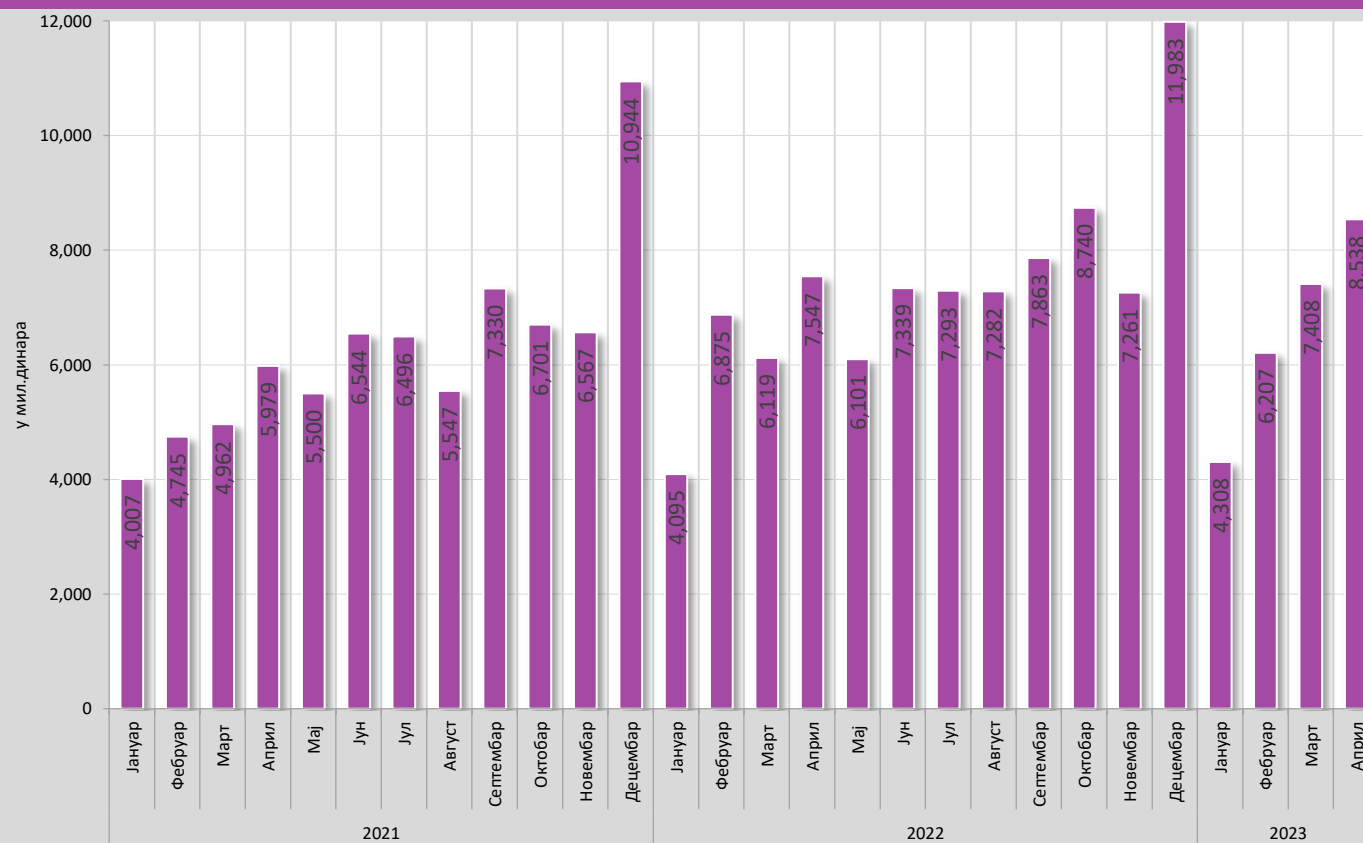
Период	Укупни издаци	Текући издаци	Расходи за запослене	Коришћење роба и услуга	Отплата камата	Субвенције	Донације и трансфери	Права из социјалног осигурања	Остали расходи	Капитални издаци	Отплата главнице	Набавка финансијске имовине
	1 = 2 + 10 + 11 + 12	2 = 3 + 4 + 5 + 6 + 7 + 8 + 9	3	4	5	6	7	8	9	10	11	12
2005 Укупно	20.166,1	19.882,1	14.096,5	1.145,5	0,0	2.782,2	1.295,0	79,1	483,8	232,9	0,0	51,1
2006 Укупно	24.975,1	24.636,9	1.643,1	1.055,0	0,2	2.286,6	18.702,8	388,9	560,3	338,2	0,0	0,0
2007 Укупно	31.281,5	30.862,3	1.931,8	1.466,2	0,2	4.698,6	21.831,4	425,5	508,6	419,2	0,0	0,0
2008 Укупно	47.663,4	35.844,3	2.398,6	2.675,2	0,3	3.297,0	26.246,8	493,7	732,7	11.819,1	0,0	0,0
2009 Укупно	49.275,4	36.342,0	2.601,3	1.281,2	0,0	2.733,9	28.740,4	386,0	599,2	9.380,4	0,0	3.553,0
2010 Укупно	49.891,9	41.189,8	2.713,3	1.668,1	0,2	3.171,4	32.470,3	401,8	764,7	7.555,2	0,0	1.146,9
2011 Укупно	46.662,3	42.000,7	2.822,6	1.672,1	0,4	1.344,8	35.150,3	381,4	629,1	4.561,6	0,0	100,0
2012 Укупно	63.957,1	49.152,7	3.009,9	1.997,4	156,4	3.891,4	39.020,5	310,8	766,3	5.937,4	243,5	8.623,5
2013 Укупно	60.701,6	52.544,9	2.793,3	1.943,6	479,2	5.259,9	40.955,1	266,8	847,0	2.164,8	938,8	5.053,1
2014 Укупно	57.616,2	53.471,4	2.725,0	1.925,9	549,9	5.887,8	40.875,9	394,1	1.112,8	1.949,5	1.822,1	373,2
2015 Укупно	55.790,1	52.330,4	2.529,0	1.600,4	420,5	6.719,3	39.299,9	606,6	1.154,7	1.031,3	2.326,9	101,5
2016 Укупно	56.791,4	52.346,3	2.505,4	1.394,5	386,2	6.409,1	40.343,6	624,9	682,6	818,6	3.602,9	23,6
2017 Укупно	60.324,3	56.341,6	2.525,8	1.774,3	190,4	6.485,9	43.951,1	666,7	747,4	518,9	3.382,8	81,0
2018 Укупно	67.301,7	65.588,0	2.710,7	2.083,1	114,9	9.041,6	50.152,0	690,2	795,5	581,4	1.046,5	85,8
2019 Укупно	71.018,4	69.088,6	2.964,4	2.203,5	114,0	8.916,8	53.635,7	424,6	829,6	644,8	1.259,5	25,5
2020 Укупно	68.622,7	66.298,1	3.160,9	2.088,6	102,3	6.442,2	53.618,8	312,7	572,6	786,5	1.518,1	20,0
2021												
Јануар	4.007,4	3.990,5	79,7	18,5	0,9	0,0	3.858,4	17,0	16,0	0,0	16,9	0,0
Фебруар	4.744,5	4.677,5	312,1	81,2	5,2	372,6	3.862,0	20,4	24,0	0,5	66,5	0,0
Март	4.961,7	4.795,7	275,2	155,1	5,4	301,1	4.011,4	23,5	24,0	124,2	36,8	5,0
Април	5.978,6	5.752,3	472,0	460,5	7,2	343,2	4.339,6	22,9	106,9	74,5	151,8	0,0
Мај	5.499,5	5.403,8	99,3	137,6	4,8	324,4	4.781,0	18,6	38,1	58,3	37,4	0,0
Јун	6.544,3	5.811,1	270,3	174,5	24,7	723,9	4.523,9	17,3	76,5	160,0	573,2	0,0
Јул	6.495,8	6.322,9	284,8	180,5	0,7	876,5	4.852,4	16,8	111,2	151,0	16,9	5,0
Август	5.546,9	5.439,9	282,5	133,5	8,2	561,5	4.386,8	25,5	41,9	26,9	80,1	0,0
Септембар	7.330,3	6.063,5	267,2	164,8	11,2	658,7	4.911,0	17,7	32,9	119,7	1.142,1	5,0
Октобар	6.700,7	6.483,7	289,2	238,8	1,9	839,0	4.916,5	21,4	176,9	188,5	28,5	0,0
Новембар	6.567,4	6.385,8	281,5	198,4	6,8	802,1	5.048,7	16,9	31,4	137,1	39,5	5,0
Децембар	10.943,6	10.114,0	498,8	472,4	15,5	1.863,5	6.838,2	273,5	152,1	393,5	436,1	0,0
2021 Укупно	75.320,7	71.240,7	3.412,6	2.415,8	92,5	7.666,5	56.329,9	491,5	831,9	1.434,2	2.625,8	20,0
2022												
Јануар	4.095,4	4.078,5	76,7	34,0	4,0	0,0	3.940,4	14,9	8,5	0,0	16,9	0,0
Фебруар	6.874,5	6.764,2	350,2	142,0	8,6	537,8	5.677,9	18,6	29,1	32,1	78,2	0,0
Март	6.118,6	6.058,8	296,2	425,2	5,6	496,6	4.757,6	18,5	59,1	22,6	32,2	5,0
Април	7.546,7	6.656,8	472,2	440,8	1,7	506,2	5.072,2	21,7	142,0	861,4	28,5	0,0
Мај	6.100,7	5.891,7	134,6	196,0	8,5	519,5	4.913,2	15,1	104,8	162,9	46,1	0,0
Јун	7.338,8	6.782,4	308,2	181,8	12,6	591,6	5.547,0	29,1	112,1	81,1	470,3	5,0
Јул	7.293,4	7.215,1	307,2	182,2	0,6	571,3	5.982,3	18,8	152,7	61,5	16,8	0,0
Август	7.282,4	7.138,0	367,6	170,4	10,6	1.015,9	5.304,0	224,8	44,7	61,2	83,2	0,0
Септембар	7.863,0	7.625,3	235,1	150,8	5,3	931,0	6.269,7	15,1	18,3	193,5	39,2	5,0
Октобар	8.740,2	8.562,4	307,4	299,0	5,2	2.098,9	5.664,7	23,1	164,1	124,8	53,0	0,0
Новембар	7.260,5	7.097,4	397,3	341,4	2,6	888,8	5.416,7	14,9	35,7	123,0	40,1	0,0
Децембар	11.983,1	10.892,9	465,6	553,9	7,4	865,7	8.826,0	114,1	60,2	948,6	136,6	5,0
2022 Укупно	88.497,3	84.763,5	3.718,3	3.117,5	72,7	9.023,3	67.371,7	528,7	931,3	2.672,7	1.041,1	20,0
2023												
Јануар	4.307,9	4.277,1	86,5	53,3	16,1	0,1	4.092,9	21,1	7,1	0,0	30,8	0,0
Фебруар	6.207,0	6.034,4	409,6	129,0	5,0	641,7	4.813,8	20,9	14,4	89,5	83,1	0,0
Март	7.407,7	7.332,2	340,0	512,2	3,4	1.333,1	5.034,4	22,9	86,2	25,1	50,4	0,0
Април	8.537,5	8.247,8	431,6	401,8	2,2	1.709,0	5.547,9	21,5	133,8	250,1	39,6	0,0
2023 Укупно	26.460,1	25.891,5	1.267,7	1.096,3	26,7	3.683,9	19.489,0	86,4	241,5	364,7	203,9	0,0

Напомена: Од 01. јануара 2006. године донације и трансфери укључују и расходе за запослене (плате) у образовању на територији АП Војводине

### Укупна примања буџета АП Војводине по месецима, 2021.-2023. године



### Укупни издаци буџета АП Војводине , по месецима 2021.-2023. године



## БУЦЕТ ОПШТИНА И ГРАДОВА

---

Извор: Управа за трезор Републике Србије



Табела 1. Примања буџета општина и градова у мил. динара

Период	Укупна буџетска примања	Порези	Порез на доходак	Порез на имовину	Други порези	Донације и трансфери	Остали приходи	Примања од задужевања	Примања од продаје финансијске имовине
	1 = 2 + 6 + 7 + 8 + 9	2=3+4+5	3	4	5	6	7	8	9
2005 Укупно	107.040,9	59.818,0	39.894,1	14.480,0	5.444,0	17.543,0	26.236,6	1.491,1	1.952,2
2006 Укупно	139.502,2	76.184,4	50.315,3	18.109,2	7.759,9	22.643,8	34.499,2	5.232,8	942,0
2007 Укупно	162.723,6	76.533,8	48.944,6	18.660,9	8.928,3	37.370,4	42.901,4	4.648,0	1.270,0
2008 Укупно	190.605,3	86.530,5	57.092,1	19.268,2	10.170,2	47.343,3	48.921,6	6.196,9	1.613,0
2009 Укупно	168.244,8	85.490,9	57.468,6	16.832,3	11.190,0	30.251,0	43.184,2	8.584,9	733,8
2010 Укупно	193.040,5	92.763,7	59.081,3	19.962,5	13.719,9	34.656,2	49.465,4	15.721,9	433,3
2011 Укупно	217.734,3	110.498,2	75.382,6	21.172,6	13.943,0	38.227,0	47.196,9	21.437,8	372,8
2012 Укупно	249.490,0	148.168,5	113.294,0	22.002,1	12.872,4	41.713,2	47.182,1	12.106,4	319,8
2013 Укупно	241.825,8	142.088,1	107.556,5	23.541,6	10.990,0	42.265,3	48.887,6	8.372,1	212,8
2014 Укупно	234.192,0	144.895,8	96.882,4	35.672,7	12.340,6	42.997,4	37.609,8	8.002,4	686,5
2015 Укупно	247.867,1	150.196,9	97.142,7	40.769,1	12.285,1	42.672,7	44.578,3	10.001,5	417,8
2016 Укупно	276.109,2	159.085,8	102.380,8	42.379,1	14.325,8	46.271,0	59.214,3	11.225,5	312,7
2017 Укупно	287.604,0	167.405,5	106.829,5	45.651,7	14.924,3	53.423,8	59.688,1	6.782,4	304,2
2018 Укупно	307.252,0	179.528,0	114.346,7	49.529,4	15.651,9	61.232,4	59.565,7	6.740,4	185,5
2019 Укупно	335.909,7	196.756,4	128.064,5	53.116,0	15.575,9	61.777,4	67.906,9	9.120,0	349,0
2020 Укупно	326.660,5	201.463,2	131.391,1	54.647,3	15.424,7	59.141,1	61.833,5	4.137,9	84,8
2021									
Јануар	22.501,0	13.736,5	10.590,0	2.057,8	1.088,8	3.050,3	5.518,4	93,7	102,1
Фебруар	29.790,2	22.928,0	12.390,9	9.210,6	1.326,4	3.641,2	2.963,8	255,0	2,2
Март	27.392,6	18.460,4	13.964,3	3.237,6	1.258,5	5.475,2	3.391,2	61,3	4,6
Април	30.248,3	20.206,9	15.316,5	3.731,0	1.159,4	5.101,3	4.884,0	53,1	3,0
Мај	32.509,0	23.044,2	12.572,9	8.966,2	1.505,1	5.386,1	4.062,8	12,7	3,2
Јун	29.998,3	18.120,3	13.963,4	2.764,5	1.392,4	6.021,7	5.820,7	32,8	2,9
Јул	30.086,4	17.909,5	13.549,1	2.943,0	1.417,4	6.614,3	5.371,4	188,6	2,7
Август	33.271,8	24.065,8	13.301,8	9.073,3	1.690,7	4.204,7	4.922,6	-23,6	102,4
Септембар	29.048,1	17.465,2	13.374,9	2.667,4	1.422,9	6.848,9	4.667,6	63,5	3,1
Октобар	28.522,5	17.910,4	13.314,7	2.806,0	1.789,7	5.063,3	5.332,6	199,0	17,3
Новембар	37.642,8	24.933,4	13.628,7	9.421,2	1.883,5	5.669,2	6.906,0	131,6	2,5
Децембар	50.416,4	24.966,2	18.826,6	4.238,4	1.901,2	16.563,9	8.094,7	762,7	28,9
2021 Укупно	381.427,6	243.746,6	164.793,7	61.116,9	17.836,0	73.640,0	61.935,7	1.830,3	274,9
2022									
Јануар	25.302,5	15.676,7	12.218,2	2.295,3	1.163,2	3.053,9	6.380,3	90,6	100,9
Фебруар	33.693,0	25.175,7	13.286,1	10.460,8	1.428,7	3.199,6	5.248,5	67,2	2,0
Март	33.377,2	21.169,7	16.576,8	3.290,6	1.302,4	6.342,9	5.592,2	92,4	179,9
Април	36.394,7	22.321,4	18.340,4	2.725,4	1.255,7	5.966,1	4.553,8	3.549,8	3,7
Мај	36.867,2	25.827,4	14.027,3	10.087,0	1.713,1	5.926,9	4.944,6	165,8	2,5
Јун	31.976,2	21.329,4	16.182,9	3.579,3	1.567,2	5.167,9	5.007,7	469,4	1,8
Јул	33.689,9	19.965,6	15.082,8	3.313,1	1.569,8	4.506,6	8.665,4	450,1	102,1
Август	37.077,8	27.019,1	15.192,8	10.046,8	1.779,5	4.342,4	5.597,4	116,8	2,0
Септембар	35.121,2	21.128,9	16.178,0	3.309,2	1.641,6	6.389,8	7.020,7	577,5	4,3
Октобар	35.059,5	20.654,2	15.782,5	3.216,2	1.655,5	4.802,2	9.591,4	8,4	3,3
Новембар	40.542,9	28.356,5	16.112,5	9.957,3	2.286,6	5.827,1	6.051,4	300,6	7,2
Децембар	51.304,6	30.300,0	23.253,0	4.961,8	2.085,2	11.340,1	7.091,7	2.566,3	6,4
2022 Укупно	430.406,6	278.924,7	192.233,3	67.242,8	19.448,7	66.865,7	75.745,1	8.455,0	416,1
2023									
Јануар	27.307,7	17.977,8	13.743,6	2.866,9	1.367,3	3.506,9	5.686,0	35,6	101,4
Фебруар	37.655,7	29.011,5	15.734,5	11.584,8	1.692,1	3.798,9	4.828,3	14,8	2,3
Март	37.815,1	24.790,2	19.317,9	3.907,2	1.565,1	6.710,3	6.077,9	233,8	2,9
Април	40.350,9	26.124,8	20.532,3	4.181,1	1.411,5	6.288,7	7.792,7	140,4	4,2
2023 Укупно	143.129,4	97.904,3	69.328,3	22.540,0	6.036,0	20.304,8	24.384,9	424,6	110,9

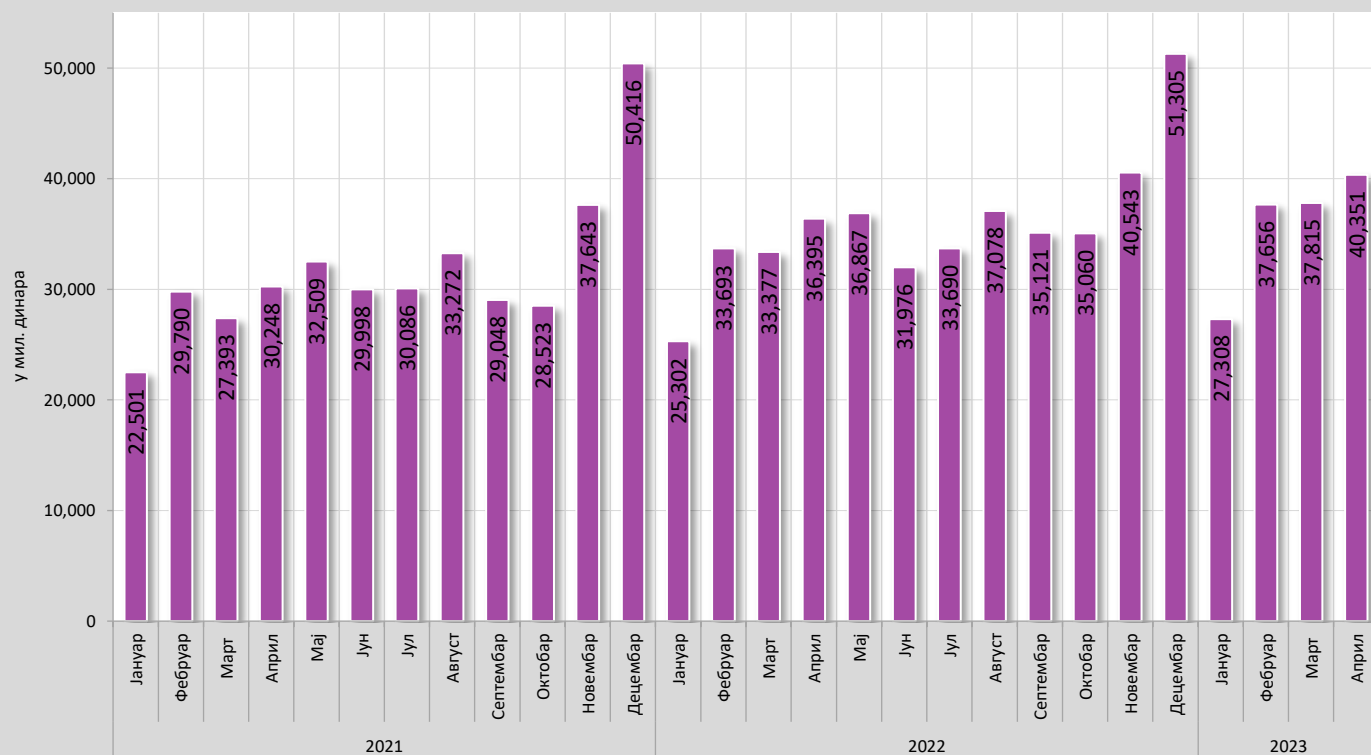
Напомена: \* До октобра 2011. године расподела пореза на зараде између Републичког буџета и локалног нивоа власти вршила се у односу 60:40 у корист нивоа Републике, од октобра 2011. године тај однос је 20:80, односно 30:70 у случају Града Београда. Од јануара 2017. године тај однос је 74:26 у корист општина, 77:23 у корист градова и 66:34 у корист Града Београда.



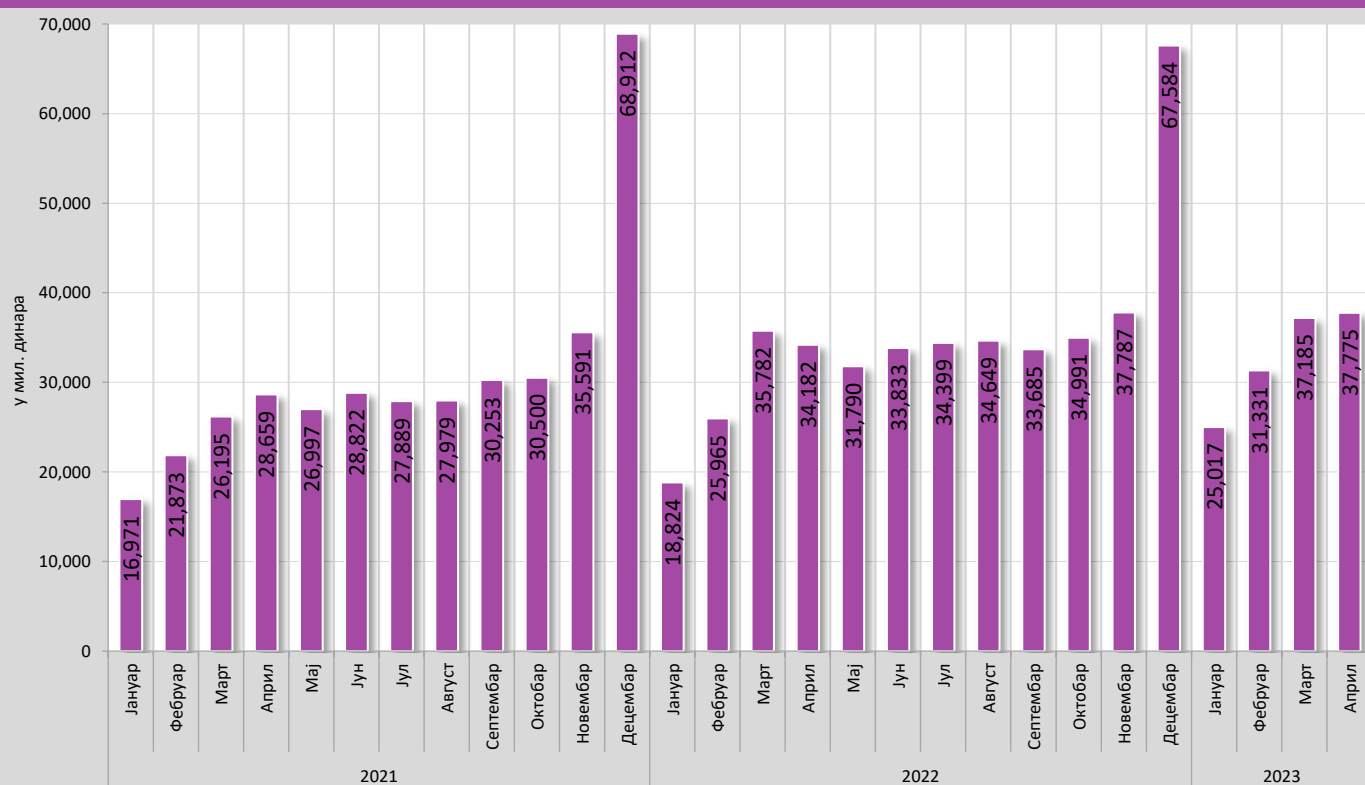
**Табела 2. Издаци буџета општина и градова у мил. динара**

Период	Укупни издаци	Текући издаци	Расходи за запослене	Коришћење роба и услуга	Отплата камата	Субвенције	Донације и трансфери	Права из социјалног осигурања	Остали расходи	Капитални издаци	Отплата главнице	Набавка финансијске имовине
	1 = 2 + 10 + 11 + 12	2 = 3 + 4 + 5 + 6 + 7 + 8 + 9	3	4	5	6	7	8	9	10	11	12
2005 Укупно	100.553,5	84.075,0	22.196,5	19.051,7	276,3	22.959,7	11.250,9	2.601,1	5.738,8	15.487,8	815,3	175,4
2006 Укупно	134.307,4	103.212,1	26.930,5	28.660,5	488,3	21.423,0	16.051,3	3.250,0	6.408,5	29.192,7	1.736,6	166,0
2007 Укупно	166.501,8	126.074,3	31.691,6	34.429,6	927,5	26.880,0	20.289,3	4.240,4	7.615,9	38.757,5	1.533,1	136,9
2008 Укупно	183.103,9	139.822,7	39.302,8	39.120,0	1.138,8	25.512,7	21.925,4	4.504,4	8.318,6	40.906,7	2.291,0	83,5
2009 Укупно	176.429,0	133.661,7	41.632,7	38.469,8	1.246,2	19.467,0	18.511,5	6.167,9	8.166,6	40.341,4	2.307,2	118,7
2010 Укупно	193.065,6	146.267,6	42.221,4	42.610,6	1.635,4	25.182,0	18.289,4	7.405,4	8.923,4	41.995,4	4.672,6	130,0
2011 Укупно	216.969,8	161.792,6	46.202,8	49.008,2	2.613,8	22.858,4	21.197,6	8.170,5	11.741,3	49.573,6	5.459,9	143,7
2012 Укупно	244.728,3	190.552,6	53.574,3	58.573,2	3.913,9	29.303,2	24.123,2	9.100,0	11.964,7	46.686,4	7.417,1	72,2
2013 Укупно	236.785,7	193.643,8	56.842,2	58.608,2	3.919,3	28.086,4	23.871,6	8.975,2	13.340,9	33.127,0	9.834,9	180,0
2014 Укупно	225.729,3	187.618,6	55.741,6	58.636,0	3.661,1	23.469,5	24.519,5	8.010,4	13.580,4	29.116,6	8.758,8	235,4
2015 Укупно	247.698,5	202.113,1	52.020,1	66.350,9	3.537,2	25.198,4	31.314,1	9.013,9	14.678,6	33.055,2	12.153,4	376,8
2016 Укупно	271.359,6	217.965,1	51.560,1	79.534,5	3.015,5	19.734,6	33.840,6	14.013,4	16.266,5	39.222,4	13.548,2	624,0
2017 Укупно	279.886,9	232.511,4	50.830,3	86.097,9	2.669,1	25.826,1	37.164,6	11.478,3	18.445,2	36.163,1	10.924,0	288,4
2018 Укупно	308.322,4	251.102,3	55.689,1	99.356,0	1.951,8	24.065,6	37.323,7	13.257,1	19.459,1	44.682,1	10.428,9	2.109,0
2019 Укупно	337.810,6	271.185,1	61.027,9	116.854,6	1.801,8	18.564,9	36.852,2	15.353,2	20.730,5	52.502,2	8.051,9	6.071,4
2020 Укупно	326.377,6	263.244,2	66.247,4	110.669,7	1.564,2	19.203,1	30.589,7	15.271,0	19.699,2	53.327,4	8.980,1	825,9
2021												
Јануар	16.971,5	15.124,5	4.762,9	5.899,1	60,2	839,6	309,2	2.270,4	982,9	1.374,9	446,0	26,0
Фебруар	21.873,3	19.316,5	5.375,5	7.641,2	44,7	811,2	482,7	3.246,9	1.714,3	2.106,7	398,6	51,5
Март	26.195,5	22.908,0	5.607,9	9.421,2	77,9	1.148,1	551,8	3.726,8	2.374,4	2.683,2	470,2	134,0
Април	28.659,2	24.521,8	6.467,7	9.504,5	251,2	1.161,1	502,8	3.921,6	2.713,0	3.146,0	949,2	42,2
Мај	26.996,6	22.426,0	4.928,5	9.622,9	155,9	1.634,7	483,2	3.760,5	1.840,2	3.215,2	1.252,4	103,0
Јун	28.822,3	24.210,5	5.765,6	10.591,1	108,2	1.769,8	488,7	3.903,1	1.584,0	3.876,7	666,3	68,8
Јул	27.889,1	23.294,1	5.705,8	10.441,1	52,8	1.217,0	544,9	3.291,5	2.041,0	4.093,0	440,1	61,9
Август	27.979,3	22.737,0	5.576,2	10.740,4	42,9	1.124,7	500,4	3.177,0	1.575,4	4.873,4	339,1	29,8
Септембар	30.252,8	24.077,2	5.888,2	10.820,1	69,5	1.685,3	490,3	3.422,4	1.701,4	5.270,0	590,7	314,9
Октобар	30.500,1	23.440,3	5.510,2	10.235,1	230,3	1.285,3	573,1	3.984,3	1.621,9	6.024,0	989,8	46,0
Новембар	35.590,7	27.357,9	5.807,3	12.195,1	138,5	2.178,9	594,6	4.675,1	1.768,3	6.236,6	1.487,3	509,1
Децембар	68.912,2	47.377,6	7.846,7	20.845,7	106,2	5.846,2	979,2	8.773,5	2.980,1	19.599,4	1.031,7	903,6
2021 Укупно	370.642,8	296.791,6	69.242,6	127.957,6	1.338,5	20.701,9	6.500,9	48.153,2	22.896,8	62.499,0	9.061,3	2.290,8
2022												
Јануар	18.823,5	16.150,4	4.933,1	6.280,3	72,4	891,7	397,4	2.659,2	916,3	2.064,4	575,3	33,4
Фебруар	25.965,4	23.029,2	6.042,9	9.251,9	58,4	1.167,2	544,7	4.106,7	1.857,4	2.584,7	343,0	8,5
Март	35.782,2	30.255,7	6.771,2	13.468,8	78,2	1.517,0	721,6	5.031,2	2.667,7	4.187,6	466,2	872,7
Април	34.182,1	28.768,6	6.908,2	12.888,0	226,1	1.552,1	568,6	4.555,5	2.070,2	4.514,8	846,2	52,5
Мај	31.789,9	25.243,4	5.502,7	11.982,6	120,6	1.042,7	613,5	3.909,9	2.071,5	5.257,1	1.191,3	98,1
Јун	33.832,5	26.967,2	6.595,5	11.783,9	98,2	1.602,6	669,3	4.147,9	2.069,6	6.164,5	672,8	28,0
Јул	34.398,8	27.696,8	5.780,7	12.737,9	51,1	2.835,6	565,4	3.721,7	2.004,5	5.838,0	834,1	30,0
Август	34.649,1	26.507,4	6.174,9	12.356,4	60,4	1.427,2	552,7	3.929,4	2.006,4	6.398,3	356,2	1.387,2
Септембар	33.685,1	27.058,8	6.609,2	12.546,6	63,4	2.024,6	562,0	3.672,5	1.580,5	5.637,2	581,7	407,5
Октобар	34.991,2	26.776,1	5.854,4	11.986,9	261,3	2.171,2	679,9	3.884,5	1.937,8	7.259,3	925,5	30,4
Новембар	37.786,5	29.781,3	6.319,3	13.740,5	113,3	1.512,2	723,4	5.518,0	1.854,5	6.707,3	1.174,9	123,0
Децембар	67.584,3	46.866,2	8.293,8	20.738,4	157,4	5.199,0	838,0	9.686,5	1.953,1	19.671,4	748,4	298,3
2022 Укупно	423.470,7	335.101,1	75.785,9	149.762,2	1.360,8	22.943,0	7.436,5	54.822,9	22.989,7	76.284,5	8.715,6	3.369,5
2023												
Јануар	25.017,3	21.894,4	5.469,8	9.443,3	73,4	1.656,2	678,6	3.601,6	971,6	2.573,1	414,6	135,1
Фебруар	31.330,6	26.921,7	6.824,9	11.242,2	67,9	1.547,0	729,8	4.749,3	1.760,6	3.047,1	309,8	1.052,0
Март	37.185,2	31.186,4	7.350,6	12.921,2	121,7	2.082,1	883,9	5.410,1	2.416,9	4.971,1	546,1	481,5
Април	37.775,0	31.589,5	7.937,7	12.795,1	284,8	2.417,5	594,8	4.695,0	2.864,6	5.306,7	853,3	25,6
2023 Укупно	131.308,1	111.592,0	27.582,9	46.401,7	547,9	7.702,7	2.887,0	18.456,1	8.013,6	15.898,1	2.123,8	1.694,2

## Примања буџета општина и градова, по месецима, 2021.-2022. године



## Издаци буџета општина и градова, по месецима, 2021.-2023. године



# ФИНАНСИЈСКИ ПЛАНОВИ ОРГАНИЗАЦИЈА ОБАВЕЗНОГ СОЦИЈАЛНОГ ОСИГУРАЊА

---

Извор: (ООСО)

Табела 1. Примања РФПИО у мил. динара

Период	Укупни приходи и примања	Социјални доприноси	Донације и трансфери	Остали приходи	Примања од продаје финансијске имовине
	1 = 2 + 3 + 4 + 5	2	3	4	5
2005 Укупно	244.016,5	135.686,7	92.403,3	7.964,5	7.962,0
2006 Укупно	294.226,6	171.237,1	111.182,3	8.894,8	2.912,4
2007 Укупно	320.305,4	196.888,4	110.060,6	9.087,4	4.268,9
2008 Укупно	388.538,2	228.127,4	137.790,2	9.633,5	12.987,1
2009 Укупно	462.689,6	235.408,4	213.768,4	10.313,3	3.199,5
2010 Укупно	467.554,4	236.001,7	219.150,4	11.347,8	1.054,5
2011 Укупно	501.248,7	256.460,0	234.357,3	9.785,3	646,1
2012 Укупно	562.333,9	280.987,5	271.151,9	9.692,1	502,4
2013 Укупно	584.831,7	313.787,9	261.295,1	9.243,7	505,0
2014 Укупно	598.039,4	341.834,6	250.358,6	5.650,2	196,0
2015 Укупно	573.940,5	354.368,0	210.177,7	9.347,4	47,4
2016 Укупно	583.363,0	368.996,9	205.234,7	8.695,7	435,7
2017 Укупно	590.666,1	397.065,6	184.628,0	8.689,6	282,9
2018 Укупно	616.020,9	433.591,7	171.936,5	9.364,5	1.128,2
2019 Укупно	663.438,3	487.240,6	167.677,1	8.306,5	214,1
2020 Укупно	704.352,1	475.345,1	214.238,6	8.603,8	6.164,6
2021					
Јануар	52.921,9	39.070,1	13.205,4	645,7	0,7
Фебруар	59.472,6	47.318,1	11.058,8	1.093,0	2,7
Март	59.848,0	50.500,4	8.659,5	685,8	2,3
Април	64.579,0	54.108,4	9.602,3	862,2	6,1
Мај	57.022,1	46.164,1	10.053,9	799,9	4,2
Јун	58.381,7	50.943,9	6.726,6	662,5	48,7
Јул	58.742,0	50.934,2	6.742,4	1.062,7	2,7
Август	57.569,8	49.767,2	6.985,0	814,9	2,7
Септембар	58.239,1	50.054,8	7.649,7	532,0	2,6
Октобар	69.429,0	50.234,8	18.381,4	810,2	2,6
Новембар	58.922,0	51.350,2	6.749,1	820,1	2,6
Децембар	77.241,1	69.132,1	2.564,9	995,4	4.548,7
2021 Укупно	732.368,3	609.578,3	108.379,0	9.784,4	4.626,6
2022					
Јануар	49.946,5	42.145,2	7.021,4	779,0	0,9
Фебруар	95.351,6	51.964,9	42.516,4	867,7	2,6
Март	61.454,8	53.626,3	6.827,8	645,2	355,5
Април	69.289,4	59.366,4	7.777,9	1.409,3	735,8
Мај	58.977,5	51.413,2	6.710,4	828,6	25,3
Јун	63.444,8	56.082,1	6.762,8	597,6	2,3
Јул	62.011,4	54.371,4	6.730,6	907,2	2,2
Август	63.541,9	55.749,8	6.925,1	864,9	2,1
Септембар	64.883,6	57.447,6	6.715,3	718,6	2,1
Октобар	64.504,0	54.404,2	9.254,6	843,1	2,1
Новембар	61.317,3	57.160,2	3.221,2	928,6	7,3
Децембар	65.120,1	73.412,7	-9.269,9	961,7	15,6
2022 Укупно	779.842,9	667.144,0	101.193,6	10.351,5	1.153,8
2023					
Јануар	55.478,5	45.929,8	8.765,1	782,9	0,7
Фебруар	76.233,8	57.977,6	17.422,2	832,0	2,0
Март	76.411,2	61.872,4	13.938,0	598,8	2,0
Април	77.775,2	61.783,9	15.111,3	877,9	2,1
2023 Укупно	285.898,7	227.563,7	55.236,5	3.091,7	6,8

Напомена: примања од продаје финансијске имовине обухватају и примања од задужевања РФПИО запослених у 2005. години.

Табела 2. Издаци РФПИО у мил. динара

Период	Укупни расходи и издаци	Текући расходи	Расходи за запослене	Коришћење роба и услуга	Отплата камата	Донације и трансфери	Права из социјалног осигурања	Остали расходи	Капитални издаци	Отплата главнице	Набавка финансијске имовине
	1 = 2 + 9 + 10 + 11	2 = 3 + 4 + 5 + 6 + 7 + 8	3	4	5	6	7	8	9	10	11
2005 Укупно	238.675,1	235.497,4	2.075,0	1.831,5	5.255,5	0,0	226.235,8	99,6	379,9	702,0	2.095,8
2006 Укупно	285.471,0	283.930,4	2.440,1	2.267,5	8.902,2	0,0	270.200,2	120,4	387,1	1.080,9	72,6
2007 Укупно	310.807,9	308.169,8	3.063,9	2.421,0	392,2	0,0	302.054,6	238,0	414,0	29,0	2.195,2
2008 Укупно	395.412,6	392.808,0	3.297,2	2.373,3	68,6	0,0	386.969,4	99,5	431,6	2,5	2.170,5
2009 Укупно	463.440,3	459.690,5	3.711,9	2.715,5	93,3	0,0	453.152,6	17,2	227,3	2,9	3.519,6
2010 Укупно	467.520,5	466.860,2	3.527,0	2.528,8	48,8	5,7	460.721,7	28,2	279,5	0,0	380,8
2011 Укупно	500.445,2	499.949,4	3.682,4	2.510,6	49,2	9,1	493.669,2	28,9	378,5	0,0	117,3
2012 Укупно	561.941,5	560.460,5	4.053,4	2.487,7	77,1	7,9	552.429,9	1.404,5	296,3	0,0	1.184,7
2013 Укупно	586.402,3	585.929,3	4.357,8	2.541,4	126,4	10,2	578.487,7	405,8	260,4	5,6	207,0
2014 Укупно	593.370,7	593.016,0	3.912,3	2.066,2	34,4	8,0	586.580,8	414,3	354,7	0,0	0,0
2015 Укупно	569.378,5	568.886,8	3.529,6	1.863,1	43,3	6,2	562.037,5	1.407,1	330,8	0,0	160,9
2016 Укупно	584.397,0	583.871,2	3.430,7	1.764,2	53,4	7,0	574.446,6	4.169,3	225,0	0,0	300,8
2017 Укупно	588.580,0	588.187,9	3.470,4	1.779,8	26,9	2,5	578.577,5	4.330,8	335,2	0,0	56,9
2018 Укупно	614.010,9	612.819,7	3.464,6	1.988,9	24,6	3,3	606.016,5	1.321,8	483,1	0,0	708,1
2019 Укупно	660.398,2	653.307,8	3.661,8	1.996,3	20,2	2,5	646.572,5	1.054,5	835,1	0,0	6.255,3
2020 Укупно	696.026,2	688.548,5	3.842,8	2.387,0	21,1	5,6	681.452,1	839,9	1.232,0	6.000,0	245,7
2021											
Јануар	56.484,1	56.474,4	96,1	124,1	2,4	0,2	56.194,2	57,4	9,7	0,0	0,0
Фебруар	59.027,3	58.871,1	304,0	148,3	1,3	0,7	58.333,4	83,4	156,2	0,0	0,0
Март	58.811,1	58.780,4	339,5	184,9	1,3	0,7	58.160,6	93,4	30,7	0,0	0,0
Април	60.508,0	60.068,9	353,1	230,0	2,1	0,7	59.403,2	79,8	439,1	0,0	0,0
Мај	58.233,8	58.194,6	339,8	214,2	1,2	0,7	57.566,2	72,5	39,2	0,0	0,0
Јун	59.001,5	58.713,7	332,1	231,0	1,6	0,7	58.060,9	87,4	287,8	0,0	0,0
Јул	59.661,2	59.259,9	324,1	454,6	2,5	0,7	58.403,8	74,2	97,1	0,0	304,2
Август	58.564,4	58.302,1	305,9	188,7	1,2	0,7	57.743,6	62,0	73,2	0,0	189,1
Септембар	68.274,2	68.085,2	303,2	244,2	2,1	0,7	67.465,5	69,5	189,0	0,0	0,0
Октобар	59.248,8	58.993,6	347,9	263,9	2,3	0,7	58.307,9	70,9	88,9	0,0	166,3
Новембар	58.647,6	58.629,0	344,4	205,6	1,2	0,7	57.979,0	98,1	18,6	0,0	0,0
Децембар	68.236,1	59.216,8	577,9	606,3	1,2	0,8	57.945,0	85,6	1.023,7	4.500,0	3.495,6
2021 Укупно	724.698,1	713.589,7	3.968,0	3.095,8	20,4	8,0	705.563,3	934,2	2.453,2	4.500,0	4.155,2
2022											
Јануар	58.350,4	58.350,4	128,3	128,3	2,1	1,0	58.037,8	52,9	0,0	0,0	0,0
Фебруар	95.020,0	95.014,2	328,3	302,6	3,5	1,1	94.297,7	81,0	5,8	0,0	0,0
Март	61.276,7	61.029,6	355,1	233,5	1,3	1,2	60.331,2	107,3	247,1	0,0	0,0
Април	64.146,6	61.832,0	366,9	300,2	2,6	1,1	61.098,5	62,7	18,7	0,0	2.295,9
Мај	60.967,8	60.935,8	345,8	223,3	1,2	1,1	60.255,2	109,2	32,0	0,0	0,0
Јун	60.852,6	60.726,0	351,1	210,8	4,3	1,1	60.049,6	109,1	126,6	0,0	0,0
Јул	61.694,9	61.271,6	363,2	182,6	3,1	1,1	60.641,1	80,5	423,3	0,0	0,0
Август	60.915,3	60.831,2	360,3	204,4	2,0	1,1	60.178,1	85,3	84,1	0,0	0,0
Септембар	60.822,7	60.575,4	324,7	217,2	1,2	1,1	59.978,3	52,9	247,3	0,0	0,0
Октобар	61.631,0	61.475,0	360,0	342,4	2,1	1,1	60.703,0	66,4	156,0	0,0	0,0
Новембар	61.112,1	60.942,2	364,5	310,6	1,4	1,1	60.236,6	28,0	169,9	0,0	0,0
Децембар	68.877,5	67.186,3	573,5	812,6	1,4	1,1	65.739,6	58,1	1.691,2	0,0	0,0
2022 Укупно	775.667,6	770.169,7	4.221,7	3.468,5	26,2	13,2	761.546,7	893,4	3.202,0	0,0	2.295,9
2023											
Јануар	66.801,5	66.642,0	177,2	155,9	1,5	1,1	66.245,3	61,0	137,1	0,0	22,4
Фебруар	74.261,7	74.261,6	389,7	179,5	1,5	1,2	73.615,7	74,0	0,1	0,0	0,0
Март	74.696,5	74.141,7	400,2	380,6	1,5	1,3	73.259,3	98,8	301,9	0,0	252,9
Април	75.118,0	74.966,7	421,0	216,4	2,9	1,3	74.231,5	93,6	151,3	0,0	0,0
2023 Укупно	290.877,7	290.012,0	1.388,1	932,4	7,4	4,9	287.351,8	327,4	590,4	0,0	275,3

Табела 3. Примања Републичког фонда за здравствено осигурање у мил. динара

Период	Укупни приходи и примања	Социјални доприноси	Донације и трансфери	Остали приходи	Примања од задужевања	Примања од продаје финансијске имовине
	1 = 2 + 3 + 4 + 5 + 6	2	3	4	5	6
2005 Укупно	104.383,4	70.742,5	2.800,0	28.654,2	2.166,6	20,2
2006 Укупно	120.877,8	85.912,8	0,0	32.633,7	2.303,7	27,6
2007 Укупно	143.631,8	103.624,9	3.257,4	36.717,9	0,0	31,7
2008 Укупно	170.758,7	120.221,5	4.524,9	46.009,5	0,0	2,7
2009 Укупно	178.979,5	122.744,3	2.644,9	53.588,7	0,0	1,6
2010 Укупно	182.476,2	126.777,9	755,7	54.941,6	0,0	0,9
2011 Укупно	194.533,9	135.861,7	576,7	58.095,1	0,0	0,5
2012 Укупно	210.969,4	147.567,4	1.213,5	62.188,1	0,0	0,4
2013 Укупно	221.182,4	154.642,7	931,5	65.607,7	0,0	0,5
2014 Укупно	217.709,9	147.142,1	9.915,1	60.652,3	0,0	0,4
2015 Укупно	208.688,8	132.676,6	20.833,0	55.178,8	0,0	0,4
2016 Укупно	214.871,0	137.282,9	20.340,7	57.244,0	0,0	3,3
2017 Укупно	221.942,6	147.445,8	18.661,0	55.835,4	0,0	0,4
2018 Укупно	251.481,0	161.046,3	31.147,6	59.285,5	0,0	1,5
2019 Укупно	265.831,0	180.229,5	24.202,3	61.398,9	0,0	0,4
2020 Укупно	373.345,8	183.192,1	123.546,8	65.654,1	940,9	11,9
2021						
Јануар	23.468,0	15.089,6	2.883,3	5.434,0	60,9	0,1
Фебруар	30.158,8	18.519,4	5.883,3	5.636,7	119,3	0,1
Март	33.994,7	19.758,3	8.158,3	5.998,4	79,6	0,1
Април	45.663,1	21.201,8	18.658,3	5.722,6	80,2	0,1
Мај	26.408,3	17.944,9	658,3	7.714,5	90,3	0,4
Јун	26.273,3	19.801,4	658,3	5.722,7	90,8	0,1
Јул	29.134,9	19.769,9	3.461,7	5.787,8	115,4	0,1
Август	28.924,2	19.461,4	3.658,3	5.727,1	76,4	0,9
Септембар	30.121,4	19.531,2	4.832,2	5.597,2	160,8	0,1
Октобар	31.663,3	19.508,4	6.383,3	5.530,5	241,0	0,1
Новембар	36.067,4	20.213,6	10.118,8	5.646,4	88,6	0,1
Децембар	41.263,9	25.735,5	8.481,7	6.944,1	101,4	1,2
2021 Укупно	383.141,3	236.535,4	73.836,0	71.462,0	1.304,7	3,1
2022						
Јануар	31.123,0	16.558,7	8.783,3	5.600,6	180,4	0,1
Фебруар	31.979,8	20.589,0	5.658,3	5.628,8	103,6	0,1
Март	33.473,6	21.121,8	6.658,3	5.571,2	122,2	0,1
Април	39.511,9	23.171,8	10.658,3	5.611,7	70,1	0,1
Мај	35.648,3	20.375,8	9.681,3	5.567,5	23,6	0,1
Јун	34.492,2	22.218,4	6.658,3	5.608,1	7,4	0,0
Јул	33.886,9	21.583,0	6.658,3	5.637,3	8,3	0,0
Август	33.321,7	22.238,8	5.458,3	5.616,3	8,3	0,0
Септембар	32.017,7	22.770,8	3.658,3	5.516,9	71,5	0,1
Октобар	30.970,6	21.496,0	3.658,3	5.586,2	229,8	0,2
Новембар	42.830,6	22.589,5	14.658,3	5.552,4	30,3	0,0
Децембар	43.303,0	30.979,4	4.669,3	7.550,1	104,0	0,2
2022 Укупно	422.559,2	265.693,0	86.859,0	69.046,9	959,5	0,9
2023						
Јануар	33.240,0	18.602,8	8.383,3	6.179,1	74,6	0,1
Фебруар	31.289,4	23.781,9	750,1	6.683,8	73,5	0,1
Март	37.041,6	25.135,2	5.075,5	6.648,3	182,6	0,1
Април	36.830,4	25.343,8	4.658,3	6.747,4	80,9	0,1
2023 Укупно	138.401,4	92.863,6	18.867,3	26.258,6	411,6	0,3

**Табела 4. Издаци Републичког фонда за здравствено осигурање у мил. динара**

Период	Укупни расходи и издаци	Текући расходи	Расходи за запослене	Коришћење роба и услуга	Отплата камата	Донације и трансфери	Права из социјалног осигурања	Остали расходи	Капитални издаци	Отплата главнице	Набавка финансијске имовине
	1 = 2 + 9 + 10 + 11	2 = 3 + 4 + 5 + 6 + 7 + 8	3	4	5	6	7	8	9	10	11
2005 Укупно	102.759,7	102.651,7	1.009,1	458,6	1.710,0	0,0	99.389,2	84,8	62,6	0,0	45,5
2006 Укупно	115.585,7	115.469,1	1.363,4	526,9	120,2	0,0	113.392,2	66,5	87,3	0,0	29,3
2007 Укупно	144.249,4	143.806,5	2.048,4	736,2	232,7	0,0	140.584,2	204,9	442,9	0,0	0,0
2008 Укупно	165.623,7	164.824,9	2.609,4	818,3	40,2	0,0	161.121,2	235,8	798,9	0,0	0,0
2009 Укупно	177.310,9	176.843,7	2.892,4	781,5	6,5	2,0	173.111,6	49,7	467,2	0,0	0,0
2010 Укупно	183.024,5	182.855,1	2.547,0	858,4	676,4	4,7	178.737,7	31,0	109,7	59,8	0,0
2011 Укупно	193.295,2	193.222,4	2.830,7	840,8	4,9	10,1	189.501,6	34,4	72,8	0,0	0,0
2012 Укупно	209.674,5	209.591,9	2.952,4	860,3	1,7	10,2	205.702,7	64,6	82,6	0,0	0,0
2013 Укупно	218.672,1	218.563,7	2.774,5	823,4	3,3	12,7	214.730,7	219,2	108,4	0,0	0,0
2014 Укупно	220.239,9	220.169,7	2.659,0	676,3	19,3	12,0	216.566,4	236,7	70,2	0,0	0,0
2015 Укупно	208.531,7	207.218,4	2.259,4	688,2	0,6	10,6	204.122,0	137,7	87,4	0,0	1.225,9
2016 Укупно	212.509,1	212.341,5	2.154,9	2.105,0	3,6	9,5	207.921,6	146,9	101,1	0,0	66,5
2017 Укупно	218.844,6	218.755,5	1.980,3	1.657,6	126,5	7,6	214.718,2	265,3	89,1	0,0	0,0
2018 Укупно	250.731,6	250.526,1	2.199,6	736,3	0,1	8,1	247.305,2	276,8	205,5	0,0	0,0
2019 Укупно	265.073,1	264.186,4	2.414,1	943,5	0,3	8,3	260.473,5	346,7	95,2	0,0	791,5
2020 Укупно	366.473,6	349.243,3	2.657,6	45.855,7	170,7	8,8	300.267,1	283,4	17.084,8	145,6	0,0
2021											
Јануар	28.032,1	27.934,5	143,1	729,2	0,0	0,8	27.059,4	2,1	97,6	0,0	0,0
Фебруар	28.821,0	28.360,0	242,2	2.187,2	4,4	0,8	25.920,6	4,9	461,0	0,0	0,0
Март	36.198,9	35.426,3	245,2	5.374,1	8,9	0,8	29.791,9	5,5	772,7	0,0	0,0
Април	31.966,0	31.285,8	240,8	1.599,6	0,0	0,7	29.442,8	1,8	680,1	0,0	0,0
Мај	29.823,2	29.435,5	237,8	1.937,7	5,8	0,8	27.215,3	38,2	387,8	0,0	0,0
Јун	30.286,2	30.603,8	234,1	2.345,2	0,9	0,8	28.019,1	3,6	-317,6	0,0	0,0
Јул	33.473,8	32.934,8	238,7	1.643,2	0,2	0,8	31.045,5	6,6	539,0	0,0	0,0
Август	28.557,3	28.087,5	239,3	1.715,6	0,0	0,8	26.109,4	22,4	469,8	0,0	0,0
Септембар	32.503,9	32.316,4	237,6	2.663,6	0,0	0,8	29.413,1	1,4	187,5	0,0	0,0
Октобар	33.995,8	33.289,4	234,7	5.534,4	3,7	0,8	27.513,0	2,9	706,4	0,0	0,0
Новембар	35.443,5	35.190,1	236,0	5.663,2	10,1	0,8	29.275,5	4,6	253,4	0,0	0,0
Децембар	33.471,0	32.984,5	328,5	-526,5	-10,1	0,8	33.188,8	3,1	407,5	0,0	79,0
2021 Укупно	382.572,8	377.848,6	2.857,9	30.866,3	23,9	9,3	343.994,1	97,2	4.645,3	0,0	79,0
2022											
Јануар	38.401,0	37.589,6	155,1	3.489,5	0,0	0,8	33.943,6	0,6	811,4	0,0	0,0
Фебруар	33.458,1	33.022,1	247,2	4.328,8	0,0	0,8	28.439,3	5,9	436,1	0,0	0,0
Март	33.309,7	32.923,7	253,8	2.334,0	0,0	0,9	30.332,1	2,9	386,0	0,0	0,0
Април	36.884,6	36.522,0	254,4	3.501,7	2,1	0,9	32.761,3	1,6	362,6	0,0	0,0
Мај	38.974,7	38.972,5	254,9	3.048,1	7,7	0,9	35.656,3	4,7	2,3	0,0	0,0
Јун	25.174,2	25.174,1	254,8	31,3	0,0	0,9	24.884,0	3,0	0,2	0,0	0,0
Јул	36.230,0	35.832,4	251,3	135,4	0,0	0,9	35.443,4	1,4	397,6	0,0	0,0
Август	30.252,1	30.189,2	256,1	103,7	0,0	0,9	29.821,3	7,2	62,9	0,0	0,0
Септембар	32.739,5	32.731,7	251,5	103,4	0,0	0,9	32.371,5	4,4	7,8	0,0	0,0
Октобар	31.651,9	31.609,9	250,5	121,5	0,1	0,9	31.234,1	2,8	42,0	0,0	0,0
Новембар	36.414,1	36.111,8	259,1	109,7	0,0	0,9	35.739,5	2,5	302,2	0,0	0,0
Децембар	42.799,3	40.964,2	349,8	150,7	0,0	0,9	40.456,6	6,2	91,3	0,0	1.743,8
2022 Укупно	416.289,4	411.643,2	3.038,5	17.457,6	10,0	10,6	391.083,1	43,4	2.902,4	0,0	1.743,8
2023											
Јануар	31.587,7	31.321,4	165,2	171,5	0,0	0,9	30.983,5	0,3	266,3	0,0	0,0
Фебруар	35.272,6	35.002,9	284,6	938,6	0,0	1,0	33.771,5	7,1	269,7	0,0	0,0
Март	38.256,0	37.971,1	285,4	484,4	0,0	0,9	37.195,6	4,8	284,9	0,0	0,0
Април	36.099,2	35.798,0	290,2	474,0	0,0	1,0	35.018,7	14,2	301,2	0,0	0,0
2023 Укупно	141.215,6	140.093,5	1.025,5	2.068,5	0,0	3,8	136.969,3	26,3	1.122,1	0,0	0,0

Табела 5. Примања Националне службе за запошљавање у мил. динара

Период	Укупни приходи и примања	Социјални доприноси	Донације и трансфери	Остали приходи
	1 = 2 + 3 + 4	2	3	4
2005 Укупно	17.364,4	8.461,8	8.820,7	81,9
2006 Укупно	21.338,3	10.404,9	10.812,0	121,4
2007 Укупно	26.467,3	12.422,8	13.782,2	262,3
2008 Укупно	30.937,1	14.626,6	16.055,6	254,9
2009 Укупно	36.546,2	14.788,7	21.332,8	424,7
2010 Укупно	39.757,0	15.267,0	24.198,0	292,0
2011 Укупно	35.748,0	16.486,5	18.895,1	366,4
2012 Укупно	31.402,3	17.945,9	13.190,8	265,6
2013 Укупно	29.973,9	18.797,3	10.954,6	222,0
2014 Укупно	29.727,6	19.491,6	10.000,5	235,5
2015 Укупно	29.357,2	19.319,6	9.827,6	210,1
2016 Укупно	28.838,1	20.163,7	8.464,3	210,1
2017 Укупно	27.933,0	21.566,8	6.145,7	220,5
2018 Укупно	25.567,0	23.679,3	1.446,0	441,8
2019 Укупно	15.628,6	13.245,8	2.012,0	370,8
2020 Укупно	16.921,6	13.321,6	3.249,8	350,2
2021				
Јануар	1.944,3	1.103,7	810,1	30,5
Фебруар	2.176,0	1.350,3	790,8	34,9
Март	2.223,6	1.437,0	750,9	35,7
Април	2.137,7	1.539,6	564,2	33,9
Мај	1.798,6	1.297,2	472,4	29,0
Јун	5.412,6	1.440,9	3.939,5	32,2
Јул	2.327,7	1.432,6	844,0	51,1
Август	2.327,1	1.405,3	890,1	31,7
Септембар	1.998,3	1.416,2	552,9	29,2
Октобар	1.805,4	1.417,8	357,9	29,7
Новембар	1.858,4	1.468,7	357,2	32,5
Децембар	1.993,0	1.857,4	97,0	38,6
2021 Укупно	28.002,7	17.166,7	10.427,0	409,0
2022				
Јануар	1.760,0	1.202,9	526,1	31,0
Фебруар	1.997,7	1.492,9	473,4	31,4
Март	1.983,6	1.528,9	415,5	39,2
Април	2.149,8	1.683,8	428,7	37,3
Мај	2.047,8	1.470,5	542,4	34,9
Јун	2.166,0	1.613,2	516,6	36,2
Јул	2.095,1	1.575,9	482,7	36,5
Август	2.123,8	1.614,1	469,0	40,7
Септембар	2.106,7	1.654,1	413,5	39,1
Октобар	1.990,6	1.565,2	389,6	35,8
Новембар	1.888,0	1.636,9	212,7	38,4
Децембар	2.008,7	2.120,3	-184,0	72,5
2022 Укупно	24.317,8	19.158,7	4.686,2	473,0
2023				
Јануар	1.859,2	1.353,9	479,5	25,8
Фебруар	2.056,5	1.727,3	246,3	82,9
Март	2.223,6	1.820,8	352,3	50,5
Април	2.330,0	1.845,2	411,9	72,9
2023 Укупно	8.469,3	6.747,2	1.490,0	232,1

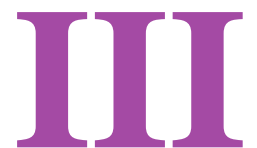


Табела 6. Издаци Националне службе за запошљавање у мил. динара

Период	Укупни расходи и издаци	Текући расходи	Расходи за запослене	Коришћење роба и услуга	Отплата камата	Донације и трансфери	Права из социјалног осигурања	Остали расходи	Капитални издаци	Отплата главнице	Набавка финансијске имовине
	1 = 2 + 9 + 10 + 11	2 = 3 + 4 + 5 + 6 + 7 + 8	3	4	5	6	7	8	9	10	11
2005 Укупно	17.057,5	16.848,6	920,0	512,5	0,0	0,0	15.409,8	6,3	132,7	0,0	76,2
2006 Укупно	21.168,6	21.051,7	1.106,4	723,3	0,0	0,0	19.212,9	9,1	116,9	0,0	0,0
2007 Укупно	26.702,9	26.519,7	1.623,4	762,1	0,0	0,0	24.116,4	17,8	183,2	0,0	0,0
2008 Укупно	31.274,1	31.046,6	1.902,4	752,8	10,4	0,0	28.322,3	58,7	227,5	0,0	0,0
2009 Укупно	35.574,2	35.392,2	2.037,0	937,0	8,7	0,0	32.365,0	44,5	182,0	0,0	0,0
2010 Укупно	39.878,3	39.674,5	1.945,1	1.153,9	6,5	0,0	36.530,0	39,0	203,8	0,0	0,0
2011 Укупно	34.437,8	34.178,3	2.032,0	1.201,0	4,9	4,1	30.908,8	27,5	259,5	0,0	0,0
2012 Укупно	30.646,1	30.280,6	1.914,0	1.150,2	10,7	6,9	26.972,3	226,5	365,5	0,0	0,0
2013 Укупно	30.449,3	30.317,7	2.120,8	1.016,8	107,5	7,2	26.531,7	533,7	131,6	0,0	0,0
2014 Укупно	27.372,0	26.828,3	1.993,4	819,6	0,0	6,8	23.682,7	325,9	199,0	0,0	344,8
2015 Укупно	28.374,0	28.158,4	1.841,2	763,4	0,2	3,9	25.112,7	437,1	122,1	0,0	93,5
2016 Укупно	26.127,3	25.410,2	1.777,1	802,4	0,0	3,9	21.182,7	1.644,1	555,7	0,0	161,4
2017 Укупно	23.700,2	23.409,5	1.742,1	879,3	0,0	4,0	19.857,7	926,4	286,9	0,0	3,9
2018 Укупно	23.112,0	22.653,7	1.741,1	928,1	0,0	3,4	19.562,6	418,5	458,3	0,0	0,0
2019 Укупно	22.600,2	21.648,6	1.835,1	1.321,3	0,0	3,1	17.978,3	510,8	951,6	0,0	0,0
2020 Укупно	21.329,1	20.136,7	1.950,8	1.194,9	0,0	1,8	16.231,5	757,7	1.192,4	0,0	0,0
2021 Јануар	1.351,7	1.272,6	92,8	72,8	0,0	0,2	1.033,3	73,5	79,1	0,0	0,0
2021 Фебруар	1.867,6	1.863,1	165,7	82,4	0,0	0,1	1.531,6	83,3	4,5	0,0	0,0
2021 Март	1.935,3	1.816,4	166,7	85,6	0,0	0,1	1.480,5	83,5	118,9	0,0	0,0
2021 Април	1.832,2	1.829,0	245,1	86,8	0,0	0,2	1.441,1	55,8	3,2	0,0	0,0
2021 Мај	1.760,8	1.642,9	101,3	83,3	0,0	0,1	1.419,5	38,7	117,9	0,0	0,0
2021 Јун	6.047,3	5.992,1	173,9	75,1	0,0	0,2	5.701,4	41,5	55,2	0,0	0,0
2021 Јул	2.398,3	2.259,5	171,0	163,3	0,0	0,1	1.889,8	35,3	138,8	0,0	0,0
2021 Август	1.822,0	1.755,9	170,0	83,2	0,0	0,1	1.474,4	28,2	66,1	0,0	0,0
2021 Септембар	1.925,4	1.721,3	171,2	107,4	0,0	0,0	1.419,9	22,8	204,1	0,0	0,0
2021 Октобар	1.659,3	1.634,8	170,8	77,5	0,0	0,0	1.356,5	29,9	24,5	0,0	0,0
2021 Новембар	1.815,7	1.704,0	170,7	184,6	0,0	0,0	1.313,7	35,0	111,7	0,0	0,0
2021 Децембар	2.128,0	1.895,0	260,3	221,1	0,0	0,0	1.374,9	38,6	233,1	0,0	0,0
2021 Укупно	26.543,6	25.386,6	2.059,5	1.323,2	0,0	1,1	21.436,7	566,1	1.157,1	0,0	0,0
2022 Јануар	1.359,3	1.359,3	92,5	73,3	0,0	0,0	1.170,9	22,6	0,0	0,0	0,0
2022 Фебруар	1.721,3	1.712,2	179,2	92,4	0,0	0,0	1.412,5	28,2	9,1	0,0	0,0
2022 Март	1.821,2	1.801,1	179,0	114,8	0,0	0,0	1.474,0	33,3	20,1	0,0	0,0
2022 Април	1.900,6	1.900,5	186,7	135,6	0,0	0,0	1.555,9	22,3	0,1	0,0	0,0
2022 Мај	2.072,1	2.071,4	188,6	130,4	0,0	0,0	1.725,8	26,7	0,6	0,0	0,0
2022 Јун	2.359,8	2.359,8	195,3	103,1	0,0	0,0	2.038,1	23,2	0,0	0,0	0,0
2022 Јул	2.065,3	1.901,0	181,4	119,3	0,0	0,0	1.588,8	11,5	164,3	0,0	0,0
2022 Август	2.178,2	2.017,6	181,3	122,5	0,0	0,0	1.697,8	15,9	160,6	0,0	0,0
2022 Септембар	2.237,1	2.011,7	183,6	122,3	0,0	0,0	1.685,4	20,4	225,4	0,0	0,0
2022 Октобар	1.823,9	1.732,3	183,9	159,1	0,0	0,0	1.369,2	20,1	91,6	0,0	0,0
2022 Новембар	1.591,4	1.544,5	186,7	104,2	0,0	0,0	1.233,8	19,8	47,0	0,0	0,0
2022 Децембар	2.277,0	1.906,3	280,1	312,3	0,0	0,0	1.296,1	17,7	370,8	0,0	0,0
2022 Укупно	23.407,2	22.317,6	2.218,2	1.589,3	0,0	0,0	18.248,3	261,8	1.089,7	0,0	0,0
2023 Јануар	1.362,4	1.329,1	97,7	110,9	0,0	0,0	1.100,3	20,2	33,3	0,0	0,0
2023 Фебруар	1.809,4	1.792,6	199,6	120,8	0,0	0,0	1.444,1	28,1	16,8	0,0	0,0
2023 Март	1.819,7	1.819,4	197,3	125,5	0,0	0,0	1.464,1	32,5	0,3	0,0	0,0
2023 Април	1.957,2	1.955,7	203,7	127,7	0,0	0,0	1.594,6	29,7	1,5	0,0	0,0
2023 Укупно	6.948,7	6.896,8	698,3	484,9	0,0	0,0	5.603,1	110,5	51,9	0,0	0,0

# ЈАВНИ ДУГ

---



**ЈАВНИ ДУГ РЕПУБЛИКЕ СРБИЈЕ**  
**АНАЛИЗА СТАЊА ДУГА РЕПУБЛИКЕ СРБИЈЕ У ПЕРИОДУ ОД 2000. ГОДИНЕ ДО 30.4.2023. ГОДИНЕ**

**А. ДИРЕКТНЕ ОБАВЕЗЕ**

у милионима EUR

	31.12.2000	31.12.2001	31.12.2002	31.12.2003	31.12.2004	31.12.2005	31.12.2006	31.12.2007	31.12.2008	31.12.2009	31.12.2010	31.12.2011	31.12.2012	31.12.2013	31.12.2014	31.12.2015	31.12.2016	31.12.2017	31.12.2018	31.12.2019	31.12.2020	31.12.2021	31.12.2022	30.4.2023
УНУТРАШЊИ ДУГ	4.108,0	3.870,5	4.151,9	4.239,6	4.064,5	4.255,5	3.837,0	3.413,3	3.161,6	4.050,2	4.571,8	5.440,6	6.495,6	7.054,6	8.225,2	9.051,0	8.767,7	9.089,1	9.413,5	9.814,9	11.217,7	11.344,8	11.278,4	10.354,6
СПОЉНИ ДУГ	10.059,0	9.561,1	7.230,2	6.563,6	5.266,9	5.364,1	4.745,5	4.615,8	4.691,2	4.406,4	5.872,7	7.238,6	8.621,0	10.244,9	11.991,5	13.370,5	13.908,2	12.369,5	12.077,0	12.640,9	14.028,5	17.407,2	20.501,7	22.960,5
<b>УКУПНО ДИРЕКТНЕ ОБАВЕЗЕ</b>	<b>14.167,1</b>	<b>13.431,7</b>	<b>11.382,0</b>	<b>10.803,2</b>	<b>9.331,4</b>	<b>9.619,6</b>	<b>8.582,6</b>	<b>8.029,1</b>	<b>7.852,7</b>	<b>8.456,6</b>	<b>10.444,5</b>	<b>12.679,2</b>	<b>15.116,7</b>	<b>17.299,5</b>	<b>20.216,7</b>	<b>22.421,4</b>	<b>22.675,9</b>	<b>21.458,6</b>	<b>21.490,5</b>	<b>22.455,8</b>	<b>25.246,2</b>	<b>28.752,0</b>	<b>31.780,1</b>	<b>33.315,1</b>

**Б. ИНДИРЕКТНЕ ОБАВЕЗЕ**

УНУТРАШЊИ ДУГ	0,0	0,0	0,0	0,0	0,0	0,0	0,0	0,0	0,0	135,0	340,0	535,8	722,6	857,1	687,3	607,6	381,7	209,3	154,6	177,9	216,2	262,0	481,4	569,5
СПОЉНИ ДУГ	0,0	2,2	147,2	220,0	344,4	663,1	769,5	846,2	928,7	1.257,4	1.372,5	1.573,8	1.877,8	1.984,7	1.857,6	1.789,6	1.762,7	1.553,6	1.369,5	1.310,3	1.207,0	1.120,2	1.064,6	1.054,8
<b>УКУПНО ИНДИРЕКТНЕ ОБАВЕЗЕ</b>	<b>0,0</b>	<b>2,2</b>	<b>147,2</b>	<b>220,0</b>	<b>344,4</b>	<b>663,1</b>	<b>769,5</b>	<b>846,2</b>	<b>928,7</b>	<b>1.392,4</b>	<b>1.712,5</b>	<b>2.109,6</b>	<b>2.600,4</b>	<b>2.841,8</b>	<b>2.544,9</b>	<b>2.397,2</b>	<b>2.144,3</b>	<b>1.762,9</b>	<b>1.524,1</b>	<b>1.488,2</b>	<b>1.423,2</b>	<b>1.382,2</b>	<b>1.545,9</b>	<b>1.624,4</b>
<b>УКУПНО А+Б</b>	<b>14.167,1</b>	<b>13.433,9</b>	<b>11.529,3</b>	<b>11.023,2</b>	<b>9.675,8</b>	<b>10.282,7</b>	<b>9.352,0</b>	<b>8.875,3</b>	<b>8.781,4</b>	<b>9.849,0</b>	<b>12.156,9</b>	<b>14.788,8</b>	<b>17.717,0</b>	<b>20.141,3</b>	<b>22.761,6</b>	<b>24.818,6</b>	<b>24.820,2</b>	<b>23.221,5</b>	<b>23.014,6</b>	<b>23.944,0</b>	<b>26.669,3</b>	<b>30.134,2</b>	<b>33.326,1</b>	<b>34.939,5</b>

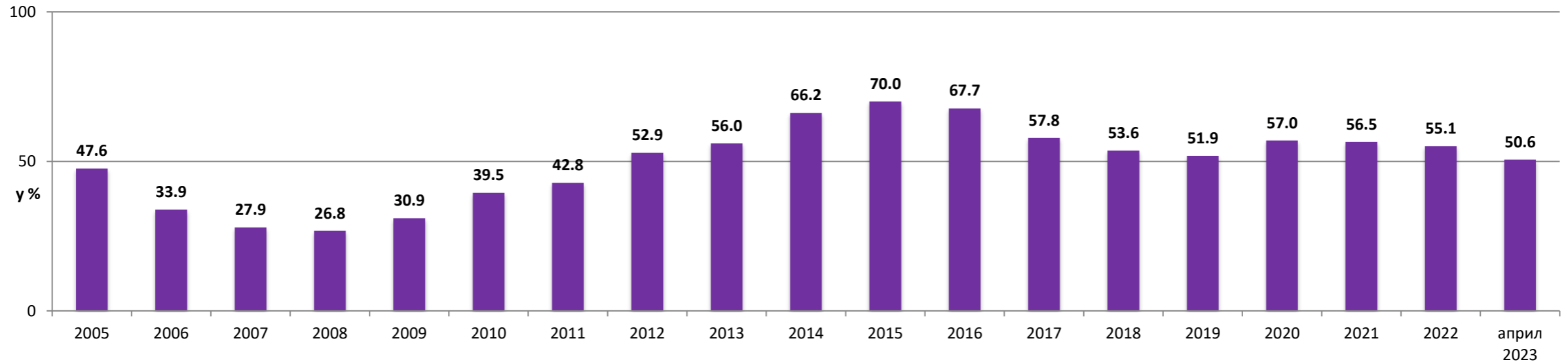
у милионима РСД

<b>СТАЊЕ ДУГА У ДИНАРИМА</b>	<b>831.252,5</b>	<b>802.076,2</b>	<b>709.225,4</b>	<b>753.023,7</b>	<b>763.272,9</b>	<b>879.168,7</b>	<b>738.811,9</b>	<b>703.248,7</b>	<b>778.039,4</b>	<b>944.408,2</b>	<b>1.282.535,8</b>	<b>1.547.511,3</b>	<b>2.014.750,6</b>	<b>2.309.041,5</b>	<b>2.753.198,8</b>	<b>3.018.589,4</b>	<b>3.064.611,4</b>	<b>2.751.116,1</b>	<b>2.720.201,7</b>	<b>2.815.642,9</b>	<b>3.135.785,1</b>	<b>3.543.240,5</b>	<b>3.909.892,3</b>	<b>4.097.420,2</b>
------------------------------	------------------	------------------	------------------	------------------	------------------	------------------	------------------	------------------	------------------	------------------	--------------------	--------------------	--------------------	--------------------	--------------------	--------------------	--------------------	--------------------	--------------------	--------------------	--------------------	--------------------	--------------------	--------------------

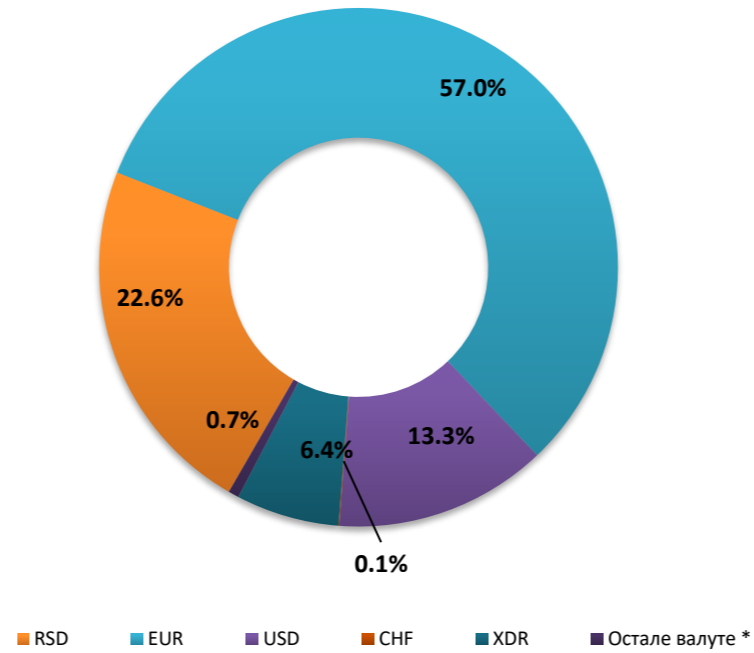
## УЧЕШЋЕ ЈАВНОГ ДУГА РЕПУБЛИКЕ СРБИЈЕ У БРУТО ДОМАЋЕМ ПРОИЗВОДУ У ПЕРИОДУ ОД 2005. ДО 30.4.2023. ГОДИНЕ

	2005	2006	2007	2008	2009	2010	2011	2012	2013	2014	2015	2016	2017	2018	2019	2020	2021	2022	IV 2023
ЈАВНИ ДУГ/БДП (у %)	47,6	33,9	27,9	26,8	30,9	39,5	42,8	52,9	56,0	66,2	70,0	67,7	57,8	53,6	51,9	57,0	56,5	55,1	50,6

Учешће јавног дуга Републике Србије у БДП у периоду од 2005. до 30. априла 2023. године



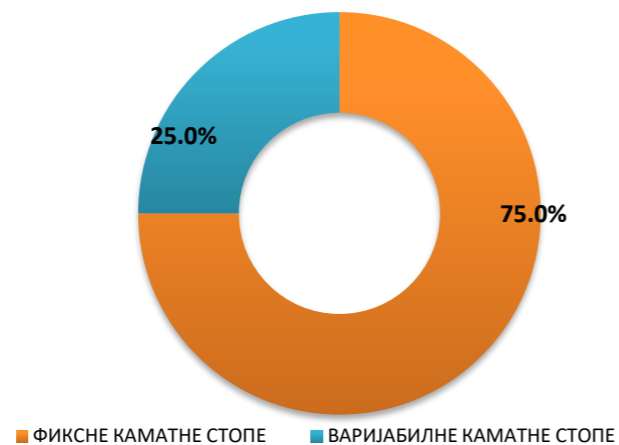
Јавни дуг Републике Србије на дан 30. април 2023. године – валутна структура:



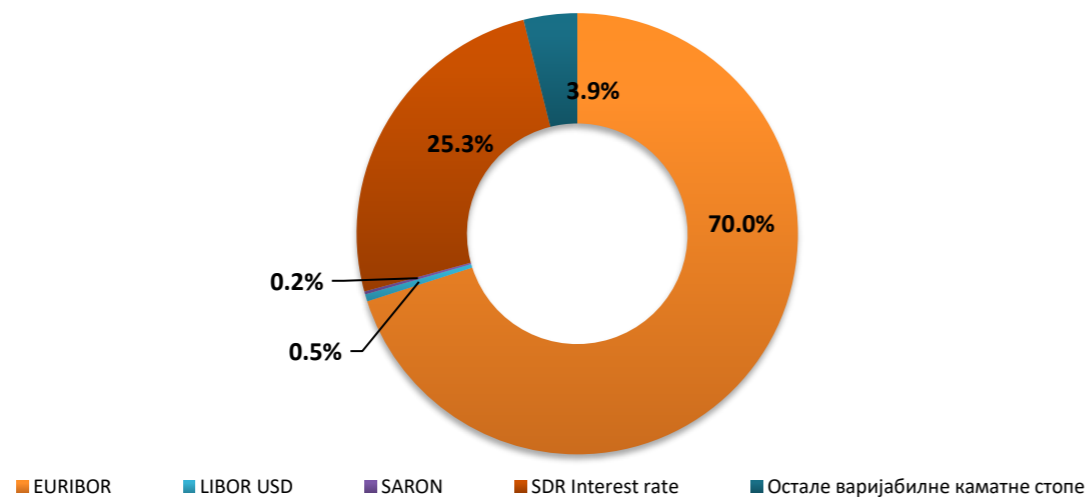
Валута	Износ у оригиналној валути	Износ у RSD	Учешће у јавном дугу
RSD	927.027.775.762	927.027.775.762	22,6%
EUR	19.898.814.889	2.333.571.829.726	57,0%
USD	5.108.577.248	543.838.699.479	13,3%
CHF	18.742.869	2.228.768.861	0,1%
XDR	1.834.367.247	263.841.993.943	6,4%
Остале валуте *		26.911.097.768	0,7%
<b>УКУПНО</b>		<b>4.097.420.165.538</b>	<b>100,0%</b>

\*GBP, JPY, DKK, SEK, NOK, CNY, KWD, AED

Стање јавног дуга Републике Србије на дан  
30. април 2023. године, Структура по каматним стопама



Структура варијабилних каматних стопа на дан 30. април 2023. године



<b>УКУПНО</b>	<b>4.097.420.165.538</b>
ФИКСНЕ КАМАТНЕ СТОПЕ	3.073.078.721.008
ВАРИЈАБИЛНЕ КАМАТНЕ СТОПЕ	1.024.341.444.531
EURIBOR	717.496.827.292
LIBOR USD	5.351.130.986
SARON	2.228.768.861
SDR Interest rate	259.147.302.654
Остале варијабилне каматне стопе	40.117.414.738
<b>УКУПНО</b>	<b>100,0%</b>

ФИКСНЕ КАМАТНЕ СТОПЕ	75,0%
ВАРИЈАБИЛНЕ КАМАТНЕ СТОПЕ	25,0%
EURIBOR	17,5%
LIBOR USD	0,1%
SARON	0,1%
SDR Interest rate	6,3%
Остале варијабилне каматне стопе	1,0%

<b>ВАРИЈАБИЛНЕ КАМАТНЕ СТОПЕ</b>	
EURIBOR	70,0%
LIBOR USD	0,5%
SARON	0,2%
SDR Interest rate	25,3%
Остале варијабилне каматне стопе	3,9%

**ЈАВНИ ДУГ РЕПУБЛИКЕ СРБИЈЕ**  
**СТАЊЕ ДУГА РЕПУБЛИКЕ СРБИЈЕ НА ДАН 30.4.2023. ГОДИНЕ**

**А. ДИРЕКТНЕ ОБАВЕЗЕ**

1. УНУТРАШЊИ ДУГ (у хиљадама)	Опис задужења	Валута	Уговорени износ у оригиналној валути*	Стање дуга у EUR на дан 30.4.2023. године	Стање дуга у USD на дан 30.4.2023. године	Стање дуга у RSD на дан 30.4.2023. године
<b>УКУПНО ДРЖАВНЕ ХАРТИЈЕ ОД ВРЕДНОСТИ ЕМИТОВАНЕ НА ДОМАЋЕМ ФИНАНСИЈСКОМ ТРЖИШТУ</b>				9.424.328	10.381.838	1.105.208.895
	Државне хартије од вредности емитоване на домаћем финансијском тржишту у динарима	RSD	880.101.378	7.504.793	8.267.278	880.101.378
	Државне хартије од вредности емитоване на домаћем финансијском тржишту у еврима	EUR	1.919.535	1.919.535	2.114.559	225.107.517
<b>УКУПНО ШТЕДНЕ ОБВЕЗНИЦЕ</b>				10.998	12.116	1.289.810
	Дугорочне штедне обвезнице деноминване у динарима	RSD	195.734	651	717	76.316
	Дугорочне штедне обвезнице деноминване у еврима	EUR	17.485	10.348	11.399	1.213.494
<b>УКУПНО ДРЖАВНЕ ОБВЕЗНИЦЕ - РЕСТИТУЦИЈА</b>				101.678	112.009	11.924.009
	Државне обвезнице - Реституција	EUR	69.445	101.678	112.009	11.924.009
<b>УКУПНО СТАРА ДЕВИЗНА ШТЕДЊА</b>				382.303	421.145	44.833.395
	Грађани - Стара девизна штедња	EUR	4.000.000	368.833	406.307	43.253.792
	Неисплаћена девизна штедња грађана положена код банака чије је седиште на територији Републике Србије и њиховим филијалама на територијама бивших република СФРЈ	EUR	96.000	13.470	14.838	1.579.603
<b>УКУПНО КРЕДИТИ ПОСЛОВНИХ БАНАКА</b>				365.338	402.457	42.843.919
	UniCredit Bank Srbija a.d. Beograd - Финансирање пројекта Рума-Шабац-Лозница	RSD	11.288.640	96.260	106.040	11.288.600
	Banca Intesa a.d. Beograd - Финансирање пројекта Рума - Шабац - Лозница	RSD	14.900.000	95.806	105.540	11.235.367
	OTP banka Srbija AD Novi Sad - Пројекат реконструкције и модернизације железничке пруге Суботица-Хоргош граница са Мађарском (Сегедин)	EUR	70.000	69.999	77.111	8.208.877
	NLB Komercijalna banka AD Beograd - Пројекат изградње државног пута IБ реда, деоница брзе саобраћајнице: ауто-пут Е-75 Београд – Ниш (петља „Пожаревац“) – Пожаревац (обилазница) – Велико Градиште – Голубац (Дунавска магистрала)	RSD	16.000.000	103.273	113.766	12.111.075
<b>УКУПНО ОСТАЛЕ ОСТАЛЕ ОБАВЕЗЕ</b>				69.933	77.038	8.201.123
	Пољопривредници - Дуг по основу Републичког фонда за пензијско и инвалидско осигурање	RSD	20.000.000	22.537	24.827	2.642.958
	Запослени - Дуг по основу преузимања Републичког фонда за пензијско и инвалидско	RSD	23.500.000	6.211	6.842	728.360
	Обавеза Војвођанске банке а.д. Нови Сад према НБС	RSD	196.070	5.075	5.591	595.191
	Зајам за привредни развој	EUR	56.000	7.601	8.373	891.363
	Обавезе СРЈ према НБС по основу Уговора Г. Бр. 840 од 26. септембра 1995. године	RSD	377.319	1.896	2.089	222.376
	Обавезе СРЈ према НБС по основу Уговора Г. Бр. 132 од 23. фебруара 2000. године	RSD	2.519.248	26.612	29.316	3.120.876
<b>УКУПНО УНУТРАШЊИ ДУГ (директне обавезе)</b>				<b>10.354.579</b>	<b>11.406.601</b>	<b>1.214.301.151</b>

2. СПОЉНИ ДУГ (у хиљадама)						
Опис задужења	Валута	Уговорени износ у оригиналној валути*	Стање дуга у EUR на дан 30.4.2023. године	Стање дуга у USD на дан 30.4.2023. године	Стање дуга у RSD на дан 30.4.2023. године	
УКУПНО МЕЂУНАРОДНА БАНКА ЗА ОБНОВУ И РАЗВОЈ			2.228.994	2.455.459	261.398.308	
IBRD A	EUR	477.430	159.223	175.400	18.672.373	
IBRD B	EUR	907.264	320.446	353.003	37.579.271	
IBRD - Додатно финансирање пројекта Енергетске ефикасности за Србију	EUR	13.300	1.110	1.223	130.184	
IBRD - Пројекат Регионални развој Бора	EUR	7.213	602	663	70.561	
IBRD - Рехабилитација система за наводњавање и одводњавање	EUR	33.923	2.892	3.186	339.120	
IBRD - Пројекат реформе пољопривреде у транзицији	EUR	7.977	663	730	77.728	
IBRD - Програмски развој приватног и финансијског сектора (PFDPL)	EUR	34.900	17.436	19.208	2.044.758	
IBRD - Коридор 10	EUR	275.200	138.254	152.300	16.213.275	
IBRD - Програмски зајам за развој приватног и финансијског сектора II	EUR	70.800	38.324	42.218	4.494.333	
IBRD - Програмски зајам за развој јавних финансија	EUR	70.100	37.945	41.800	4.449.897	
IBRD - Пројекат здравства	EUR	10.155	2.533	2.790	296.997	
IBRD - Додатно финансирање пројекта реконструкције саобраћаја	EUR	35.756	3.003	3.308	352.112	
IBRD - Други програмски зајам за развој јавних финансија	EUR	73.529	73.529	81.000	8.622.934	
IBRD - Пројекат подршке Агенцији за осигурање депозита	EUR	145.299	664	731	77.846	
IBRD - Пројекат рехабилитације путева и унапређења безбедности саобраћаја	EUR	56.388	30.313	33.393	3.554.863	
IBRD - Пројекат хитне санације од поплава	EUR	219.525	219.525	241.828	25.744.055	
IBRD - Други пројекат здравства у Србији	EUR	29.100	18.289	20.147	2.144.764	
IBRD - Први програмски зајам за развој и реструктурирање државних предузећа	EUR	88.300	88.300	97.271	10.355.109	
IBRD - Пројекат унапређења земљишне администрације у Србији	EUR	36.200	24.971	27.509	2.928.445	
IBRD - Пројекат за унапређење конкурентности и запошљавања	EUR	84.927	84.927	93.556	9.959.578	
IBRD - Програм модернизације и оптимизације јавне управе	EUR	57.960	45.875	50.536	5.379.888	
IBRD - Други програмски зајам за развој и реструктурирање државних предузећа	EUR	89.800	89.800	98.924	10.531.017	
IBRD - Додатно финансирање за Пројекат аутопут Коридор 10	EUR	35.000	29.750	32.773	3.488.839	
IBRD - Први програмски зајам за развојне политике у области јавних расхода и јавних предузећа	EUR	182.600	182.600	201.152	21.413.849	
IBRD - Зајам за развојне политике у области управљања ризицима од елементарних непогода са опцијом одложеног повлачења средстава	EUR	66.100	66.100	72.816	7.751.673	
IBRD - Програм унапређења ефикасности и одрживости инфраструктуре	EUR	100.000	64.285	70.816	7.538.793	
IBRD - Пројекат инклузивног предшколског образовања и васпитања	EUR	47.000	21.999	24.234	2.579.856	
IBRD - Додатно финансирање за други пројекат развоја здравства Србије	EUR	25.000	24.995	27.535	2.931.219	
IBRD - Пројекат пружања подршке финансијским институцијама у државном власништву	EUR	40.100	37.719	41.551	4.423.329	
IBRD - Други програмски зајам за развојне политике у области јавних расхода	EUR	160.600	160.600	176.917	18.833.867	
IBRD - Пројекат унапређења услуга електронске управе	EUR	43.800	13.913	15.327	1.631.657	
IBRD - Пројекат модернизације пореске администрације	EUR	45.300	5.475	6.031	642.061	
IBRD - Пројекат унапређења трговине и саобраћаја Западног Балкана уз примену вишефазног програмског приступа	EUR	35.000	1.967	2.166	230.623	
IBRD - Пројекат за конкурентну пољопривреду	EUR	45.800	26.106	28.758	3.061.503	
IBRD - Додатно финансирање за пројекат унапређења земљишне администрације у Србији	EUR	21.000	12.784	14.083	1.499.183	
IBRD - Пројекат акцелерације иновација и подстицања раста предузетништва у Републици Србији	EUR	43.000	21.453	23.633	2.515.839	
IBRD - Хитан одговор Републике Србије на COVID - 19	EUR	92.000	64.591	71.153	7.574.672	
IBRD - Пројекат интегрисаног развоја коридора реке Саве и Дрине применом вишефазног програмског приступа	EUR	78.200	10.196	11.231	1.195.646	
IBRD - Програмски зајам за развојне политике за ефикасност јавног сектора и зелени опоравак	EUR	82.600	82.600	90.992	9.686.659	



IBRD - Пројекат модернизације железничког сектора применом вишефазног програмског приступа	EUR	51.000	3.128	3.445	366.768
IBRD - Пројекат чисте енергије и енергетске ефикасности за грађане	EUR	44.900	112	124	13.164
IBRD - Пројекат развоја локалне инфраструктуре и инфраструктурног јачања локалних самоуправа	EUR	88.400	00	00	00
<b>УКУПНО МЕЂУНАРОДНА АСОЦИЈАЦИЈА ЗА РАЗВОЈ</b>			<b>36.776</b>	<b>40.513</b>	<b>4.312.806</b>
IDA - Пројекат развоја школства	SDR	7.306	00	00	00
IDA - Други кредит за структурно прилагођавање	SDR	30.100	5.538	6.100	649.405
IDA - Други кредит за прилагођавање приватног и финансијског сектора	SDR	58.700	00	00	00
IDA - Пројекат за финансирање структурног прилагођавања социјалног сектора	SDR	60.400	00	00	00
IDA - Пројекат промоције запошљавања	SDR	1.780	00	00	00
IDA - Пројекат здравства	SDR	14.693	00	00	00
IDA - Пројекат за катастар непокретности и упис права у Србији	SDR	19.274	2.364	2.604	277.229
IDA - Пројекат енергетске ефикасности у Србији	SDR	14.095	1.729	1.904	202.725
IDA - Пројекат консолидације наплате и реформе пензионе администрације у Србији	SDR	16.265	3.990	4.395	467.875
IDA - Пројекат ревитализације система за наводњавање и одводњавање Србије	SDR	16.016	3.929	4.328	460.712
IDA - Први кредит за програмски развој политике у приватном и финансијском сектору	SDR	38.000	11.652	12.835	1.366.411
IDA - Пројекат реконструкције саобраћаја у Србији	SDR	36.665	4.497	4.954	527.369
IDA - Додатно финансирање пројекта енергетске ефикасности за Србију	SDR	6.276	3.079	3.392	361.082
<b>УКУПНО ЕВРОПСКА ИНВЕСТИЦИОНА БАНКА</b>			<b>1.424.397</b>	<b>1.569.115</b>	<b>167.041.718</b>
EIB - Обнова регионалних болница	EUR	50.000	10.108	11.135	1.185.373
EIB - Пројекат обнове школа	EUR	25.000	8.176	9.007	958.872
EIB - Општинска и регионална инфраструктура	EUR	50.000	29.960	33.003	3.513.408
EIB - Истраживање и развој у јавном сектору	EUR	200.000	136.926	150.837	16.057.525
EIB - Пројекат модернизације школа	EUR	50.000	43.423	47.834	5.092.242
EIB - Клинички центри/А	EUR	80.000	70.061	77.179	8.216.206
EIB - Клинички центри/Б	EUR	70.000	70.000	77.112	8.209.033
EIB - Клинички центри/Ц	EUR	50.000	20.000	22.032	2.345.438
EIB - Апекс зајам за мала и средња предузећа II/А, II/Б и II/Ц	EUR	249.389	1.552	1.710	182.039
EIB - Коридор 10-Аутопут (Е80)-фаза 1	EUR	265.000	245.964	270.954	28.844.660
EIB - Коридор 10-Аутопут (Е 75)	EUR	314.000	303.129	333.927	35.548.483
EIB - Унапређење објеката правосудних органа	EUR	15.000	13.467	14.835	1.579.318
EIB - Апекс зајам за мала и средња предузећа и друге приоритете III/А	EUR	148.370	40.523	44.641	4.752.259
EIB - Рехабилитација и безбедност путева	EUR	100.000	81.517	89.799	9.559.691
EIB - Општинска и регионална инфраструктура Б	EUR	23.746	23.314	25.683	2.734.129
EIB - Унапређење објеката правосудних органа Б	EUR	14.271	14.071	15.501	1.650.129
EIB - Апекс зајам за мала и средња предузећа и друге приоритете III/Б	EUR	144.312	84.168	92.719	9.870.501
EIB - Развој речне транспортне инфраструктуре у Србији	EUR	100.000	35.735	39.366	4.190.711
EIB - Железничка пруга Ниш - Димитровград	EUR	134.000	00	00	00
EIB - Ревитализације јавне инфраструктуре у најугроженијим и најсиромашнијим општинама у земљи_Партнерство за локални развој	EUR	22.000	14.287	15.738	1.675.439
EIB - Оквир за јачање отпорности локалне инфраструктуре	EUR	40.000	12.000	13.219	1.407.263
EIB - Аутопут Е-80 деоница Ниш-Мердаре фаза I	EUR	100.000	10.708	11.796	1.255.767
EIB - Гасни интерконејтор Ниш – Димитровград – Бугарска (граница)	EUR	25.000	10.000	11.016	1.172.719
EIB - COVID-19 Подршка Влади Србије за мала и средња предузећа и предузећа средње тржишне капитализације	EUR	200.000	86.085	94.831	10.095.349
EIB - Повезане школе у Србији	EUR	65.000	59.223	65.240	6.945.166
EIB- Железнички коридор Х у Србији – Глобална капија	EUR	550.000	00	00	00

EIB - Развој речне транспортне инфраструктуре у Србији Б	EUR	31.000	00	00	00
EIB - Оквирни зајам за инфраструктуру у образовању Србије	EUR	40.000	00	00	00
EIB - Повезане школе у Србији Б	EUR	5.000	00	00	00
<b>УКУПНО ЕВРОПСКА БАНКА ЗА ОБНОВУ И РАЗВОЈ</b>			<b>125.320</b>	<b>138.052</b>	<b>14.696.515</b>
EBRD - Коридор X	EUR	150.000	32.355	35.643	3.794.381
EBRD - Пројекат рехабилитације путева и унапређења безбедности саобраћаја	EUR	100.000	65.028	71.635	7.625.944
EBRD - Програм за отпорност на климатске промене и наводњавање у Србији - фаза 1	EUR	15.000	298	328	34.947
EBRD - Изградња аутопута Е-80 Ниш-Мердаре, деоница Ниш-Плочник, фаза 1	EUR	85.000	5.121	5.641	600.516
EBRD - Пројекат изградње широкопојасне комуникационе инфраструктуре у руралним пределима	EUR	18.000	6.717	7.399	787.658
EBRD - Пројекат даљинског грејања у Крагујевцу	EUR	18.000	14.753	16.252	1.730.161
EBRD - Програм за отпорност на климатске промене и наводњавање у Србији - фаза 2	EUR	15.000	150	165	17.591
EBRD - Програм чврстог отпада у Србији	EUR	75.000	398	438	46.680
EBRD - Пројекат изградње широкопојасне комуникационе инфраструктуре у руралним пределима 2	EUR	100.000	500	551	58.636
EBRD - Железнички коридор X у Србији – деоница од Београда до Ниша	EUR	550.000	00	00	00
<b>УКУПНО БАНКА ЗА РАЗВОЈ САВЕТА ЕВРОПЕ</b>			<b>512.446</b>	<b>564.510</b>	<b>60.095.479</b>
СЕВ - Клизишта II (реконструкција и обнова стамбене инфраструктуре)	EUR	20.000	1.580	1.741	185.290
СЕВ - Избеглице (обезбеђење трајних стамбених јединица)	EUR	2.000	298	328	34.899
СЕВ - Клизишта I (реконструкција и обнова стамбене инфраструктуре)	EUR	10.000	1.081	1.191	126.747
СЕВ - Обезбеђење смештаја за младе истраживаче у Србији	EUR	33.505	10.449	11.511	1.225.413
СЕВ - Образовање за социјалну инклузију	EUR	28.500	12.842	14.146	1.505.958
СЕВ - Обезбеђење смештаја за младе истраживаче у Србији 2	EUR	70.000	45.640	50.277	5.352.310
СЕВ - Зајам за делимично финансирање изградње и опремања нове затворске установе у Панчеву	EUR	18.000	13.691	15.083	1.605.628
СЕВ - Санирање последица земљотреса у Краљеву	EUR	8.000	2.333	2.570	273.634
СЕВ - Зајам за делимично финансирање изградње и опремања нове затворске установе у Крагујевцу	EUR	17.000	13.644	15.031	1.600.110
СЕВ - Пројекат рехабилитације јавних болница	EUR	200.000	170.909	188.273	20.042.834
СЕВ - Пројекат изградње нове Универзитетске дечје клинике, Тиршова 2 у Београду	EUR	54.000	19.000	20.930	2.228.166
СЕВ - Енергетска ефикасност у зградама централне власти	EUR	40.000	00	00	00
СЕВ - Водоснабдевање и постројења за пречишћавање отпадних вода	EUR	200.000	20.578	22.669	2.413.202
СЕВ - Подршка напорима Републике Србије на ублажавању пандемије COVID-19	EUR	200.000	195.000	214.812	22.868.021
СЕВ - Инфраструктура у култури	EUR	20.000	4.500	4.957	527.724
СЕВ - Студентско становање	EUR	32.000	900	991	105.545
СЕВ - Универзитетска инфраструктура	EUR	95.000	00	00	00
СЕВ - Центар за обуку за дуално образовање	EUR	20.000	00	00	00
<b>УКУПНО EXPORT - IMPORT BANK OF CHINA</b>			<b>2.260.397</b>	<b>2.490.052</b>	<b>265.081.027</b>
Export - Import Bank of China - Набавка скенера	CNY	204.900	5.603	6.172	657.080
Export - Import Bank of China - Мост Земун-Борча	USD	216.750	87.449	96.333	10.255.261
Export - Import Bank of China - Пројекат изградње аутопута Е763 (Обреновац-Љиг)	USD	301.000	200.375	220.733	23.498.388
Export - Import Bank of China - Пакет пројекат Костолац Б / I фаза	USD	286.639	106.216	117.008	12.456.205
Export - Import Bank of China - Пакет пројекат Костолац Б / II фаза	USD	608.260	370.774	408.445	43.481.428
Export - Import Bank of China - Пројекат изградње аутопута Е763 (Сурчин - Обреновац)	USD	198.619	168.280	185.378	19.734.561
Export - Import Bank of China - Пројекат модернизације и реконструкције мађарско-српске железничке везе на територији Републике Србије, за деоницу Београд Центар– Стара Пазова	USD	297.638	270.187	297.638	31.685.368
Export - Import Bank of China - Пројекат изградње обилазнице око Београда на аутопуту Е70/Е75, деоница: мост преко реке Саве код Остружнице - Бубањ Поток (Сектори 4, 5 и 6)***	EUR	186.053	186.053	204.956	21.818.787
Export - Import Bank of China - Пројекат изградње аутопута Е-763, деоница Прељина–Пожега	USD	445.000	278.404	306.689	32.648.914

Export - Import Bank of China - Пројекат модернизације и реконструкције мађарско-српске железничке везе на територији Републике Србије, за деоницу Нови Сад-Суботица-државна граница (Келебија)	USD	988.389	350.835	386.480	41.143.122
Export - Import Bank of China - Пројекат изградње топловода Обреновац - Нови Београд	EUR	164.686	32.937	36.284	3.862.603
Export - Import Bank of China - Пројекат изградње државног пута 1б реда бр. 27 Лозница-Ваљево-Лазаревац, деоница Иверак-Лајковац (веза са аутопутем Е-763 Београд-Пожега)	EUR	134.300	92.828	102.259	10.886.071
Export - Import Bank of China - Пројекат изградње брзе саобраћајнице Нови Сад - Рума („Фрушкогорски коридор“)	USD	608.385	110.455	121.677	12.953.238
<b>УКУПНО КРЕДИТИ СТРАНИХ ВЛАДА</b>			<b>3.385.063</b>	<b>3.728.984</b>	<b>396.972.769</b>
Остале стране владе - Репрограмиране обавезе- Куввајт***	EUR	209.265	178.262	196.374	20.905.165
Влада Републике Француске - NATIXIS	EUR	10.975	10.975	12.090	1.287.059
Либија - Нерегулисан дуг	USD	44.663	40.543	44.663	4.754.612
Влада Руске Федерације	USD	300.000	17.021	18.750	1.996.050
Влада Руске Федерације - Државни извозни кредит Влади Републике Србије	USD	800.000	677.758	746.618	79.482.018
Влада Руске Федерације - Државни извозни кредит	EUR	172.500	76.845	84.653	9.011.779
Влада Емирата Абу Даби (Уједињени Арапски Емирати )	USD	1.000.000	907.771	1.000.000	106.456.000
Фонд за развој Абу Дабија за буџетску подршку***	EUR	802.304	534.869	589.212	62.725.134
Фонд за развој Абу Дабија Развој система за наводњавање I фаза	AED	356.281	33.247	36.625	3.898.952
Фонд за развој Абу Дабија - Зајам за финансирање подршке буџету Републике Србије	EUR	1.000.000	907.771	1.000.000	106.456.000
<b>УКУПНО ЕВРООБВЕЗНИЦЕ РЕПУБЛИКЕ СРБИЈЕ</b>			<b>8.935.026</b>	<b>9.842.822</b>	<b>1.047.827.446</b>
Еврообвезнице 2029	EUR	1.550.000	1.550.000	1.707.480	181.771.445
Еврообвезнице 2027	EUR	2.000.000	2.000.000	2.203.199	234.543.800
Еврообвезнице 2030**	EUR	1.016.432	1.016.432	1.119.702	119.198.950
Еврообвезнице 2033	EUR	1.000.000	1.000.000	1.101.600	117.271.900
Еврообвезнице 2036	EUR	750.000	750.000	826.200	87.953.925
Еврообвезнице 2028	EUR	1.000.000	1.000.000	1.101.600	117.271.900
Еврообвезнице 2028***	EUR	693.866	693.866	764.363	81.371.010
Еврообвезнице 2033***	EUR	924.727	924.727	1.018.679	108.444.516
<b>УКУПНО НЕМАЧКА РАЗВОЈНА БАНКА (KfW)</b>			<b>66.711</b>	<b>73.489</b>	<b>7.823.323</b>
KfW - Рехабилитација локалног система грејања у Србији - фаза IV	EUR	44.902	5.273	5.809	618.409
KfW - Водовод и рехабилитација у општинама средње величине у Србији 1 - фаза II	EUR	24.994	4.229	4.659	495.979
KfW - Водовод и рехабилитација у општинама средње величине у Србији 2 - фаза II	EUR	17.499	5.599	6.168	656.590
KfW - Програм водоснабдевања и пречишћавања отпадних вода у општинама средње величине у Србији III	EUR	45.965	23.302	25.669	2.732.642
KfW - Пројекат енергетске ефикасности у јавним објектима	EUR	15.000	00	00	00
KfW - Програм подстицања обновљиве енергије - Развој тржишта биомасе у Републици Србији (прва компонента)	EUR	20.000	11.625	12.806	1.363.259
KfW - Програм водоснабдевања и канализације у општинама средње величине у Србији V	EUR	17.000	12.002	13.221	1.407.486
KfW - Пројекат енергетске ефикасности у објектима јавне намене – Фаза 2	EUR	20.000	4.000	4.406	469.088
KfW - Пројекат Енергетска ефикасност у зградама јавне намене и обновљиви извори енергије у сектору даљинског грејања - Озелењавање јавног сектора	EUR	50.000	00	00	00
KfW - Рехабилитација система даљинског грејања у Србији - Фаза V	EUR	30.000	681	750	79.871
KfW – Програм „Интегрисано управљање чврстим отпадом - Фаза 1“	EUR	22.000	00	00	00
KfW – Програм „Водоснабдевања и пречишћавања отпадних вода у општинама средње величине у Србији VI (фаза II)“	EUR	70.000	00	00	00
<b>УКУПНО ОБАВЕЗЕ ПРЕМА ПАРИСКОМ КЛУБУ ПОВЕРИЛАЦА</b>			<b>506.982</b>	<b>558.491</b>	<b>59.454.767</b>
Париски клуб	USD	2.619.698	506.982	558.491	59.454.767
<b>УКУПНО МЕЂУНАРОДНИ МОНЕТАРНИ ФОНД</b>			<b>2.209.799</b>	<b>2.434.314</b>	<b>259.147.303</b>
ММФ - средства алокације	SDR	388.371	476.333	524.728	55.860.443
ММФ - средства алокације 2	SDR	627.596	769.740	847.945	90.268.878

ММФ - стендбај аранжман	SDR	1.265.990	963.726	1.061.640	113.017.982
<b>УКУПНО КРЕДИТИ ПОСЛОВНИХ БАНАКА ЗА ФИНАНСИРАЊЕ ПРОЈЕКТА</b>			<b>875.219</b>	<b>964.141</b>	<b>102.638.545</b>
T.C. Ziraat Bankasi A.S. и DenizBank A.S. - Пројекат реконструкције државног пута Нови Пазар - Тутин и Пројекат изградње аутопута Сремска Рача - Кузмин и моста преко реке Саве	EUR	219.200	175.311	193.123	20.559.112
JPMorgan Chase Bank - Изградња инфраструктурног коридора аутопута Е-761 деонице Појате - Прељина (Моравски коридор) - UKEF гаранција	EUR	431.686	346.249	381.428	40.605.290
JPMorgan Chase Bank - Изградња инфраструктурног коридора аутопута Е-761 деонице Појате - Прељина (Моравски коридор) - MIGA гаранција	EUR	400.000	327.459	360.729	38.401.774
UniCredit Bank AG/BNP Paribas Fortis SA NV/Paribas SA - Прва фаза пројекта сакупљања и пречишћавања отпадних вода централног канализационог система града Београда	EUR	203.775	00	00	00
Bank of China Limited Hungarian Branch - Пројекат изградње канализационе инфраструктуре у 11 градова у Републици Србији	EUR	203.401	26.199	28.860	3.072.368
BNP Paribas Fortis SA NV/Paribas SA - Уговор о финансирању уклањања старог моста на Сави и изградњу новог челичног лучног моста	EUR	79.917	00	00	00
<b>УКУПНО ОСТАЛЕ ОБАВЕЗЕ</b>			<b>393.398</b>	<b>433.367</b>	<b>46.134.537</b>
Француска агенција за развој - Пројекат модернизације железничког сектора у Србији - фаза 1	EUR	51.000	3.000	3.305	351.816
Француска агенција за развој - Програм урбане средине отпорне на климатске промене	EUR	50.000	50.000	55.080	5.863.595
Француска агенција за развој - Програм чврстог отпада у Србији	EUR	75.000	398	438	46.680
Француска агенција за развој - Пројекат развоја локалне инфраструктуре и институционалног јачања локалних самоуправа	EUR	176.800	00	00	00
Дугорочне државне хартије од вредности (NSV Notes)	EUR	250.000	250.000	275.400	29.317.975
Дугорочне државне хартије од вредности (NSV Notes)	EUR	90.000	90.000	99.144	10.554.471
<b>УКУПНО СПОЉНИ ДУГ (директне обавезе)</b>			<b>22.960.526</b>	<b>25.293.309</b>	<b>2.692.624.543</b>
<b>УКУПНО ДИРЕКТНЕ ОБАВЕЗЕ (1 + 2)</b>			<b>33.315.105</b>	<b>36.699.911</b>	<b>3.906.925.694</b>

## Б. ИНДИРЕКТНЕ ОБАВЕЗЕ

1.УНУТРАШЊИ ДУГ (у хиљадама)						
Опис задужења	Валута	Уговорени износ у оригиналној валути*	Стање дуга у EUR на дан 30.4.2023. године	Стање дуга у USD на дан 30.4.2023. године	Стање дуга у RSD на дан 30.4.2023. године	
<b>УКУПНО КРЕДИТИ ПРЕМА ПОСЛОВНИМ БАНКАМА</b>			569.537	627.401	66.790.650	
ЈП Србијагас - OTP banka Srbija AD Novi Sad	EUR	4.286	1.875	2.066	219.899	
ЈП Србијагас - NLB Komercijalna banka a.d. Beograd	EUR	5.714	2.500	2.754	293.165	
ЈП Србијагас - Banka Poštanska štedionica a.d. Beograd	EUR	10.000	4.375	4.819	513.065	
ЈП Србијагас - OTP banka Srbija AD Novi Sad	EUR	10.000	4.375	4.819	513.065	
ЈП Србијагас - OTP banka Srbija AD Novi Sad	EUR	4.286	1.875	2.066	219.899	
ЈП Србијагас - NLB Komercijalna banka a.d. Beograd	EUR	5.714	2.500	2.754	293.165	
ЈП Србијагас - OTP banka Srbija AD Novi Sad	EUR	30.000	13.125	14.458	1.539.194	
ЈП Србијагас - Banca Intesa a.d. Beograd	EUR	20.000	5.000	5.508	586.359	
ЈП Србијагас - NLB Komercijalna banka a.d. Beograd	EUR	30.000	16.875	18.589	1.978.963	
ЈП Србијагас - OTP banka Srbija AD Novi Sad	EUR	30.000	16.875	18.589	1.978.963	
ЈП Србијагас - OTP banka Srbija AD Novi Sad	EUR	10.000	5.625	6.196	659.653	
ЈП Србијагас - Banca Intesa a.d. Beograd	EUR	16.000	13.333	14.688	1.563.625	
ЈП Србијагас - Raiffeisen banka a.d. Beograd	EUR	4.000	3.667	4.039	429.997	
ЈАТ Техника ДОО - UniCredit Bank Srbija a.d. Beograd	EUR	4.750	150	165	17.591	
ЈП Скијалишта Србије - UniCredit Bank Srbija a.d. Beograd	RSD	3.194.100	21.789	24.003	2.555.280	
ЈП Србијагас - Banca Intesa a.d. Beograd	EUR	75.000	75.000	82.620	8.795.393	
ЈП Србијагас - OTP banka Srbija AD Novi Sad	EUR	28.000	28.000	30.845	3.283.613	
ЈП Србијагас - OTP banka Srbija AD Novi Sad	EUR	66.000	66.000	72.706	7.739.945	
ЈП Србијагас - Raiffeisen banka a.d. Beograd	EUR	10.000	10.000	11.016	1.172.719	
ЈП Србијагас - Banca Intesa a.d. Beograd	EUR	20.000	20.000	22.032	2.345.438	
ЈП Србијагас - Raiffeisen banka a.d. Beograd	EUR	10.000	10.000	11.016	1.172.719	
ЈП Србијагас - Banca Intesa a.d. Beograd	EUR	30.000	17.143	18.885	2.010.375	
ЈП Србијагас - Banca Intesa a.d. Beograd	EUR	30.000	21.818	24.035	2.558.660	
ЈП Србијагас - Naša AIK Banka a.d. Beograd	EUR	10.000	5.714	6.295	670.125	
ЈП Србијагас - NLB Komercijalna banka a.d. Beograd	EUR	20.000	11.429	12.590	1.340.250	
ЈП Србијагас - OTP banka Srbija AD Novi Sad	EUR	10.000	7.273	8.012	852.887	
ЈП Србијагас - OTP banka Srbija AD Novi Sad	EUR	40.000	29.091	32.047	3.411.546	
ЈП Србијагас - Raiffeisen banka a.d. Beograd	EUR	10.000	7.273	8.012	852.887	
ЈП Србијагас - Raiffeisen banka a.d. Beograd	EUR	10.000	7.273	8.012	852.887	
ЈП Србијагас - Raiffeisen banka a.d. Beograd	EUR	10.000	7.273	8.012	852.887	
ЈП Србијагас - Raiffeisen banka a.d. Beograd	EUR	10.000	7.273	8.012	852.887	
ЈП Србијагас - AIK banka a.d. Beograd	RSD	2.350.000	20.039	22.075	2.350.000	
ЈП Србијагас - NLB Komercijalna banka a.d. Beograd	EUR	30.000	30.000	33.048	3.518.157	
ЈП Србијагас - UniCredit Bank Srbija a.d. Beograd	EUR	75.000	75.000	82.620	8.795.393	
ЈП Србијагас - OTP banka Srbija AD Novi Sad	EUR	225.000	00	00	00	
<b>УКУПНО УНУТРАШЊИ ДУГ (индиректне обавезе)</b>			<b>569.537</b>	<b>627.401</b>	<b>66.790.650</b>	

2. СПОЉНИ ДУГ (у хиљадама)						
Опис задужења	Валута	Уговорени износ у оригиналној валути*	Стање дуга у EUR на дан 30.4.2023. године	Стање дуга у USD на дан 30.4.2023. године	Стање дуга у RSD на дан 30.4.2023. године	
<b>УКУПНО ЕВРОПСКА БАНКА ЗА ОБНОВУ И РАЗВОЈ</b>			<b>318.104</b>	<b>350.423</b>	<b>37.304.615</b>	
ЕПС АД - Набавка и уградња електронских паметних бројила	EUR	4.899	00	00	00	
ЕПС АД - Пројекат за мале хидроелектране	EUR	32.700	7.433	8.188	871.653	
ЕПС АД - Пројекат за Колубару	EUR	78.528	00	00	00	
ЕПС АД - Пројекат реструктурирања ЕПС-а	EUR	200.000	111.111	122.400	13.030.211	
АД Железнице Србије - Возна средства-вишеделне електромоторне гарнитуре	EUR	99.996	10.725	11.814	1.257.702	
АД Инфраструктура Железнице Србије Рехабилитација пруга дуж Коридора 10, укључујући набавку механизације	EUR	36.000	8.950	9.860	1.049.606	
АД Инфраструктура Железнице Србије - Пројекат рехабилитације и модернизација мреже пруга на Коридору X	EUR	91.500	42.122	46.402	4.939.728	
АД Србија Карго - Набавка нових и модернизација постојећих електролокомотива	EUR	63.999	26.194	28.855	3.071.825	
АД Србија Воз - Ремонт и модернизација пет електромоторних гарнитура	EUR	3.490	1.541	1.698	180.772	
АД Србија Воз - Пројекат техничко - путничке станице (ТПС) Земун - фаза 1	EUR	30.000	25.218	27.780	2.957.321	
АД Србија Воз - Пројекат техничко - путничке станице (ТПС) Земун - фаза 2	EUR	22.000	16.919	18.638	1.984.165	
АД Србија Воз - Набавка возних средстава	EUR	100.000	57.160	62.967	6.703.262	
ЈП Путеви Србије - Обилазница око Београда	EUR	78.782	3.729	4.108	437.302	
ЈП Емисиона техника и везе - Прелазалак са аналогног на дигитални сигнал	EUR	17.843	3.346	3.685	392.342	
Град Суботица - Пројекат унапређења водних система	EUR	11.000	2.528	2.785	296.472	
Електродистрибуција Србије д.о.о - Паметна бројила	EUR	40.000	698	769	81.826	
АД Србија Карго - Обнова теретног возног парка Србије	EUR	43.000	430	474	50.427	
ЕПС АД - Зајам за ликвидност ЕПС-а	EUR	300.000	00	00	00	
<b>УКУПНО ЕВРОПСКА ИНВЕСТИЦИОНА БАНКА</b>			<b>436.704</b>	<b>481.073</b>	<b>51.213.119</b>	
ЕПС АД - Уређаји за енергетски систем	EUR	22.000	5.160	5.684	605.123	
ЕМС АД - Реконструкција енергетског система	EUR	59.000	7.459	8.217	874.712	
ЕМС АД - Пројекат унапређења електромереже	EUR	24.500	14.345	15.803	1.682.302	
АД Железнице Србије - Пројекат обнове железница	EUR	70.000	2.300	2.534	269.725	
АД Железнице Србије - Пројекат обнове железница II	EUR	74.990	45.599	50.232	5.347.518	
ЈП Путеви Србије - Рехабилитација постојећих путева	EUR	95.000	14.080	15.511	1.651.188	
ЈП Путеви Србије - Хитна санација саобраћаја	EUR	37.000	233	257	27.363	
ЈП Путеви Србије - Пројекат европских путева Б	EUR	120.000	72.411	79.768	8.491.789	
ЈП Путеви Србије - Рехабилитација моста Газела	EUR	33.000	16.667	18.360	1.954.532	
ЈП Путеви Србије - Рехабилитација путева и мостова Б2	EUR	33.000	17.700	19.498	2.075.713	
ЈП Путеви Србије - Обилазница око Београда	EUR	60.000	50.675	55.824	5.942.754	
ЈП Путеви Србије - Обилазница око Београда Б	EUR	40.000	35.639	39.260	4.179.440	
Град Београд - Обнова београдског језгра	EUR	90.000	33.209	36.583	3.894.527	
Град Београд - Мост на Сави А	EUR	70.000	45.607	50.240	5.348.368	
Град Београд - Мост на Сави Б	EUR	90.000	65.776	72.459	7.713.687	
Град Нови Сад - Хитна обнова система водоснабдевања	EUR	15.000	9.844	10.844	1.154.378	

<b>УКУПНО НЕМАЧКА РАЗВОЈНА БАНКА (KfW)</b>			<b>108.649</b>	<b>119.688</b>	<b>12.741.463</b>
ЕПС АД - Ревитализација ХЕ Зворник	EUR	70.000	20.468	22.548	2.400.341
ЕПС АД - Пројекат енергетске ефикасности путем еколошког управљања квалитетом угља у РБ Колубара	EUR	65.000	20.000	22.032	2.345.430
ЕПС АД - Пројекат обновљиве енергије Костолац – Ветропарк	EUR	80.000	56.219	61.931	6.592.923
ЕМС АД - Регионални програм за енергетску ефикасност у преносном систему	EUR	15.000	11.962	13.177	1.402.769
ЕМС АД- Регионални програм за енергетску ефикасност у преносном систему II	EUR	40.000	00	00	00
ЕМС АД - Пројекат Трансбалкански коридор за пренос електричне енергије, секција 4 - 2x400 кВ ДВ Бајина Башта (РС) - Пљевља (МЕ) - Вишеград (БиХ)	EUR	30.000	00	00	00
<b>УКУПНО КРЕДИТИ ПОСЛОВНИХ БАНАКА</b>			<b>11.429</b>	<b>12.590</b>	<b>1.340.250</b>
ЈП Србијагас - Nova Ljubljanska banka d.d. Ljubljana	EUR	20.000	11.429	12.590	1.340.250
<b>УКУПНО МЕЂУНАРОДНА АСОЦИЈАЦИЈА ЗА РАЗВОЈ</b>			<b>3.256</b>	<b>3.587</b>	<b>381.885</b>
ЕПС АД - Програм енергетске заједнице југоисточне Европе - Пројекат за Србију	SDR	11.799	2.894	3.188	339.412
ЕМС АД - Програм енергетске заједнице југоисточне Европе - Пројекат за Србију	SDR	1.476	362	399	42.473
<b>УКУПНО ЈАПАНСКА АГЕНЦИЈА ЗА МЕЂУНАРОДНУ САРАДЊУ</b>			<b>148.978</b>	<b>164.114</b>	<b>17.470.908</b>
ЕПС АД - Обавезе према ЈСА - Пројекат за изградњу постројења за одсумпоравање за ТЕ "Никола Тесла"	JPY	28.252.000	148.978	164.114	17.470.908
<b>УКУПНО КРЕДИТИ СТРАНИХ ВЛАДА</b>			<b>9.965</b>	<b>10.977</b>	<b>1.168.569</b>
ЕПС АД - Обавезе према Влади Републике Пољске - Обнова електропривреде Србије	USD	49.997	717	790	84.118
ЈП Југоимпорт СДПР - Обавезе према Министарству одбране Алжира	EUR	42.113	9.247	10.187	1.084.451
<b>УКУПНО ОСТАЛЕ ОБАВЕЗЕ</b>			<b>17.762</b>	<b>19.567</b>	<b>2.083.013</b>
АД Железнице Србије - Обавезе према Кувајтском фонду за арапски економски развој- Пројекат железничка станица Београд центар-фаза 1	KWD	10.000	17.762	19.567	2.083.013
<b>УКУПНО СПОЉНИ ДУГ (индиректне обавезе)</b>			<b>1.054.846</b>	<b>1.162.018</b>	<b>123.703.821</b>
<b>УКУПНО ИНДИРЕКТНЕ ОБАВЕЗЕ</b>			<b>1.624.383</b>	<b>1.789.420</b>	<b>190.494.472</b>
<b>УКУПНО УНУТРАШЊИ ДУГ (директне и индиректне обавезе)</b>			<b>10.924.116</b>	<b>12.034.003</b>	<b>1.281.091.802</b>
<b>УКУПНО СПОЉНИ ДУГ (директне и индиректне обавезе)</b>			<b>24.015.373</b>	<b>26.455.328</b>	<b>2.816.328.364</b>
<b>УКУПНО А + Б</b>			<b>34.939.488</b>	<b>38.489.330</b>	<b>4.097.420.166</b>
*Кориговани уговорени износи укључују промене настале током реализације финансираних пројеката, утврђене коначним обрачуном код примопредаје изведених радова, због мањкова у односу на уговорене количине радова и остварених уштеда, итд. Такође, одступања могу настати аутоматским отказом неискоришћених средстава када истекне период расположивости зајма или по захтеву зајмопримца. Кориговани уговорени износи представљају главницу која се отплаћује.					
** У сврху заштите од девизног и каматног ризика, реализована је хеџинг трансакција (каматни и валутни своп), којом су обавезе Републике Србије по основу десетогодишње обвезнице емитоване у износу од 1,2 милијарде америчких долара по купонској стопи 2,125%, конвертоване у евре по значајно нижој каматној стопи 1,066% и приказују се у еврима					
***Реализована је хеџинг трансакција (каматни и валутни своп) _ обавеза се приказује у еврима					

## МЕТОДОЛОШКА ОБЈАШЊЕЊА

---

IV



# ЕКОНОМСКА, ФИСКАЛНА И СТАТИСТИКА ЈАВНОГ ДУГА

**1. Економска статистика** (табеле у поглављу I Макроекономска кретања) заснована је на методологији и подацима Републичког завода за статистику, Народне банке Србије, Националне службе за запошљавање, Агенције за приватизацију, Београдске берзе, Републичког фонда за пензијско и инвалидско осигурање и др.

Економска статистика садржана у поглављу I обухвата: основне индикаторе макроекономских кретања у годишњој и месечној динамици за текућу годину; бруто домаћи производ (БДП) у сталним ценама и његове стопе раста по кварталима и употребу БДП; кретање физичког обима индустријске производње у месечној динамици (укупно, по секторима и по економској намени); кретање потрошачких цена у годишњој и месечној динамици; кретање потрошачких цена укупно, базне инфлације и регулисаних цена (укупно и по компонентама) у месечној динамици за текућу годину; цене произвођача индустријских производа за домаће тржиште и извоз у годишњој и месечној динамици; кретање извоза у месечној динамици; цене спољне трговине у годишњој, кварталној и месечној динамици; квартално кретање страних директних инвестиција; спољни дуг у годишњој динамици и у последњем месецу текуће године; приказ платног биланса Србије у годишњој и месечној динамици; монетарни преглед по годинама; основне монетарне индикаторе, приказ штедње становништва и девизних резерви, укупан број запослених и незапослених лица и просечне нето зараде и просечне пензије (у динарима и међугодишње реалне стопе раста) у годишњој и месечној динамици; приказ резултата приватизације у годишњој динамици и за одређени период текуће године за који су расположиви подаци; приказ кретања индекса, тржишне капитализације и учешћа страних инвеститора у берзанском трговању Београдске берзе; приказ промета хартија од вредности на Београдској берзи; приказ аукција државних записа Републике Србије у годишњој динамици и на дневном нивоу.

**2. Фискална статистика** (табеле у поглављу II Фискална кретања) заснова је на GFS методологији и подацима Министарства финансија, Управе за трезор и Управе за јавни дуг.

Почев од Меморандума о буџету и економској и фискалној политици за 2009. годину са

пројекцијама за 2010. и 2011. годину, приликом приказивања и пројекције фискалних агрегата користи се методологија ММФ – Статистика државних финансија. Сви подаци у овом билтену прерачунати су користећи исту методолошку основу.

Основни циљ усаглашавања са методологијом Статистике јавних финансија је могућност сагледавања макроекономских импликација фискалне политике. Од посебног значаја је сагледавање утицаја фискалне политике на домаћу тражњу, те се свака ставка прихода и расхода разматра са овог становишта, без обзира на природу њеног рачуноводственог евидентирања.

Компаративни приказ досадашње и нове методологије статистике јавних финансија:

**1. Ниво посматрања** је консолидовани сектор државе који се састоји од следећих нивоа власти: централи ниво власти – буџет Републике Србије и Организација обавезног социјалног осигурања; локални ниво власти – буџет АП Војводине и буџети општина и градова; ЈП „Путеви Србије“ и Коридори Србије д.о.о.

**2. Обухват података:** поред буџетских средстава применом наведене методологије у обрачун фискалних агрегата улазе и остали извори финансирања – сопствених прихода државних органа, донације, кредити и приватизациони приливи.

**3. Начин обрачуна резултата:** Дефицит односно суфицит консолидованог сектора државе једнак је разлици између прихода и укупних расхода увећаних за нето буџетске позајмице. Категорија нето буџетских позајмица третира се као ставка расхода у случајевима када је сврха издатака спровођење одређене државне политике, док уколико се издавање врши у циљу управљања ликвидношћу – издатак по том основу постаје ставка финансирања, без утицаја на резултат државе.

**4. Разлика у рачуноводственом и статистичком обухвату појединих ставки расхода:** с обзиром на примарни циљ – сагледавање макроекономских импликација фискалне политике поједине ставке расхода нпр. отплата дуга пензионерима, која се рачуноводствено третира као део отплате дуга –

без утицаја на резултат, статистички има третман трансфера становништву и по том основу утиче на повећање домаће тражње. Лиценца, рачуноводствено третирана као текући непорески приход, с обзиром на једнократни карактер сада се посматра као део финансирања.

Са унапређењем рачуноводствене основе – прелазак на обрачунски основ евидентирања државних трансакција – створиће се услови за даље усавршавање методологије статистике државних финансија, те усклађивања методологије са ЕУ (ESA 95).

За прикупљање и обраду података фискалне статистике надлежно је Министарство финансија. Фискална статистика обухвата: консолидовани биланс сектора државе као и појединачне билансе, односно буџет Републике Србије (централни ниво власти), буџет АП Војводине, буџет локалног нивоа власти, финансијске планове организација обавезног социјалног осигурања, ЈП „Путеви Србије“ и Коридори Србије д.о.о.

**Сектор државе.** Сектор државе (General government) обухвата све нивое власти у земљи. Подсектори који чине сектор државе су: централни ниво власти – буџет Републике Србије, покрајински ниво власти – АП Војводина, локални ниво власти – општине и градови и фондови обавезног социјалног осигурања, ЈП „Путеви Србије“ и Коридори Србије д.о.о. Фискална статистика на нивоу појединачних подсектора државе од посебног је значаја за разумевање међусобних односа различитих нивоа власти, поделу у вршењу функција међу њима као и поделу прихода. Значајно је утврдити и износе и ток трансфера између нивоа власти, што је могуће једино из појединачних и одвојених биланса сваког нивоа власти. Међутим, једино подаци који представљају целокупан сектор државе могу дати информацију о величини њених фискалних операција, њеној потрошњи и њеном утицају на агрегатну тражњу и укупну макроекономску стабилност. Они такође информишу о прерасподели прикупљених средстава од других привредних сектора, пореском оптерећењу привреде, структури пореског система и др.

**Централни ниво власти** – буџет Републике Србије. Централни ниво власти укључује сва министарства, агенције и друге посебне организације које су дефинисане као директни или индиректни корисници буџета Републике. Влада може да дефинише и остварује постављене циљеве економске политике на нивоу целе земље,

али претежно кроз буџет централног нивоа власти. Остали нивои власти не формулишу циљеве нити воде одговарајућу економску политику, која би се односила на национални ниво. Што је држава централизованија то су подаци који се односе на овај ниво власти информационо садржајнији.

**АП Војводина.** Буџет АП Војводине обухвата органе власти и друге организације које су дефинисане као корисници буџета АП Војводине.

**Локална самоуправа.** Подаци о локалној самоуправи односе се на податке прикупљене од свих градова и општина које чине систем локалне самоуправе. Обухват података на нивоу појединачног града или општине односи се на све директне и индиректне кориснике буџета града или општине. Корисник буџета града или општине је она институција која се претежно финансира средствима локалног нивоа власти, над чијим пословањем локални ниво власти има контролу и посредством које тај ниво власти врши одређене функције.

**Организације обавезног социјалног осигурања.** Организације обавезног социјалног осигурања (ООСО) су Републички фонд за пензијско и инвалидско осигурање, Републички фонд за здравствено осигурање, Национална служба за запошљавање и Фонд за социјално осигурање војних осигураника.

**ЈП „Путеви Србије“.** Приходи ЈП „Путеви Србије“ у значајној мери имају карактер јавних прихода (путарина и трансфери из буџета), а отплата великог дела дуга овог предузећа врши се из буџета Републике, па се сматра да је ово предузеће део државног сектора, као и **Коридори Србије д.о.о.** чији је оснивач Република Србија и који врше инвеститорску функцију на изградњи аутопутева.

## ОСНОВНИ ФИСКАЛНИ АГРЕГАТИ

Основни фискални агрегати су укупни јавни приходи, укупни јавни расходи и резултат као разлика између ове две категорије, који се дефинише као суфицит или дефицит у консолидованом билансу сектора државе или билансима појединачних нивоа власти.

**Укупни јавни приходи** деле се на две основне категорије: текуће приходе и капиталне приходе.

**Текући приходи** деле се на пореске и непореске приходе.

Основна карактеристика пореских прихода је њихова обавезност и непостојање никакве директне противуслуге приликом плаћања пореза. Држава наплаћује порезе и из прикупљених средстава финансира одређене државне функције, с тим да се користи од одређене функције не могу директно узети за појединца који је порез платио.

**Порез на доходак** обухвата порез на зараде, као и порезе на друге облике примања физичких лица поврх зараде.

**Порез на добит предузећа** обухвата порез на добит предузећа, у ужем смислу, и порез на дивиденде исплаћене резидентима и нерезидентима, као и порез на камате, ауторске накнаде и капиталне добитке које остварују нерезиденти.

**Порез на додатку вредност** обухвата домаћи ПДВ, ПДВ увоза и порез на промет појединих роба и услуга.

**Акцизе** представљају порезе на потрошњу специфичних производа као што су нафта, дуван, кафа, алкохолна пића и сл.

**Царине** и друге увозне дажбине обухватају приходе који се наплаћују при увозу роба и услуга, изузев ПДВ из увоза који се укључује у приходе од ПДВ.

**Остали порески приходи** укључују порезе на употребу, држање и ношење добара, као и остале порезе. У консолидованом билансу сектора државе порез на имовину локалног нивоа власти укључен је у категорију осталих пореских прихода.

**Непорески приходи** су хетерогена категорија прихода у којој преовлађују приходи од имовине (наплаћене камате, закупнине) накнаде, таксе, казне и други приходи који се не могу разврстати. За разлику од пореских прихода, непореске приходе карактерише постојање противуслуге за наплаћен износ – пример: накнада за коришћење неког природног добра. Постоје и неки приход који по карактеристикама припадају непореским приходима, мада не садрже елемент противуслуге приликом плаћања. Типичан пример ове врсте прихода су новчане казне.

**Капитални приходи** обухватају само приходе од продаје капиталних добара, као и капиталне трансфере од невладиних институција. Под продајом капиталних добара подразумева се продаја нефинансијске имовине, грађевинских објеката, залиха и земљишта у власништву државе.

**Укупни расходи** у Билтену јавних финансија приказани су по економској класификацији која у први план истиче врсту расхода, односно његову економску карактеристику и утицај државне потрошње на тржиште роба и услуга, финансијско тржиште и на прераспodelу дохотка. Поред економске класификације расхода постоји и функционална класификација која и први истиче функцију коју држава, трошењем средстава за одређену намену, врши. У Билтену јавних финансија, за сада нема расхода разврстаних по функционалној класификацији. Укупни расходи деле се на текуће, капиталне и нето буџетске позајмице.

**Текући расходи** представљају коначне одливе средстава из буџета, а који нису намењени набавци нефинансијске имовине.

**Расходи за запослене** обухватају (нето) плате запослених, са припадајућим порезом на зараде и доприносима на терет запослених, доприносе на терет послодаваца, као и друге накнаде запосленима ( накнада за превоз, накнада за боловање до 30 дана и сл.).

**Куповина роба и услуга** обухвата плаћања која се односе на покриће трошкова пословања (трошкови струје, телефона и сл.), трошкове службених путовања, трошкове ускуга по уговору, текућег одржавања и набавке материјала.

**Отплата камата** се дели на отплату камата по основу домаћег дуга, отплату камата по основу страног дуга, камате по основу активираних гаранција и пратеће трошкове задуживања.

**Субвенције** обухватају сва средства која се пребацују сектору привреде (јавним предузећима, регистрованим пољопривредним газдинствима и сл.) за покриће текућих трошкова или / и дотацију намењену текућем пословању.

**Расходи социјалног осигурања и социјална заштита** обухватају исплате осигураницима организација обавезног социјалног осигурања (пензије осигураника РФПНО, накнаде боловања које исплаћује РФЗО, накнаде незапосленима које исплаћује НСЗ, отплату дуга пензионерима, накнаде за децу и породицу, накнаде ратним војним инвалидима, накнаде за породилско одсуство, накаде за становање из буџета, исплате које врши фонд СОВО и др).

**Остали текући расходи** обухватају категорију расхода у коју спадају дотације невладиним организацијама, обавезне таксе и казне наметнуте од једног нивоа власти другом, новчане казне и

пенали по решењу судова и судских тела, накнаде штете за повреде или штете настале услед елементарних непогода и штета нанетих од стране јединица власти.

**Капитални расходи** обухватају све исплате намењене набавци нефинансијске имовине, изградњи грађевинских објеката и инфраструктуре, набавци опреме и залиха и куповини земљишта.

**Нето буџетске позајмице** представљају расходе за набавку финансијске имовине, која за циљ има спровођење одрешене државне политике.

**Консолидовани биланс сектора државе** садржи консолидоване приходе и консолидоване расходе.

**Консолидовани приходи** представљају збир прихода појединачних нивоа власти, с тим да су у поступку консолидације искључени примљени трансфери од других нивоа власти. У поступку консолидације приходној страни организација обавезног социјалног осигурања искључени су доприноси које уплаћује сектор државе као послодавац.

**Консолидовани расходи** представљају збир расхода појединачних нивоа власти, с тим да су у поступку консолидације искључени трансфери који су дати од једног нивоа власти другом. У поступку консолидације из расхода се, такође искључују расходи по основу доприноса које као послодавац плаћа сектор државе.

**Консолидовани суфицит / дефицит** представља разлику између консолидованих прихода и консолидованих расхода.

**Суфицит / дефицит биланса појединачних нивоа** власти представља разлика између укупних прихода и укупних расхода, остварених на том нивоу.

Примања која се не укључују у приходе сектора државе представљају примања по основу домаћег и страног задуживања и примања по основу приватизације предузећа у државном власништву.

Издаци који се не укључују у расходе сектора државе су издаци по основу отплате главнице домаћег и страног дуга и издаци по основу набавке финансијске имовине који немају карактер нето буџетских позајмица.

**3. Статистика јавног дуга** (табеле у поглављу III Јавни дуг) заснива се на подацима Управе за јавни дуг РС. Јавни дуг Републике

Србије се дели на директне обавезе (узети зајмови) и индиректне обавезе (издате гаранције).

## 1. Директне обавезе

**Директне обавезе** РС су обавезе које настају по основу узетих зајмова. Директне обавезе се, зависно од кредитора, деле на (1) унутрашњи дуг и (2) спољни дуг.

**Унутрашњи дуг** се састоји из преузетих обавеза из ранијег периода и обавеза по основу емисије хартија од вредности. Највећи део унутрашњег дуга чини стара девизна штедња, која представља и највећи појединачни дуг у укупном јавном дугу РС.

**Спољни дуг** се састоји из (1) репрограмираних старих дугова и (2) нових задужења.

Репрограмирани дугови су: (1) дуг према међународној банци за обнову и развој (IBRD А, В, С), (2) дуг према Париском клубу поверилаца, (3) дуг према Лондонском клубу поверилаца, (4) дуг према банци за развој Савета Европе (СЕВ).

## 2. Индиректне обавезе

Индиректне обавезе РС су обавезе које настају по основу издатих гаранција.

### Однос између јавног дуга и бруто домаћег производа

Однос између јавног дуга и бруто домаћег производа, је један од најважнијих показатеља одрживости јавног дуга и један од критеријума конвергенције за улазак у ЕМУ.

### Структура каматних стопа

Однос између фискалних и варијабилних каматних стопа у јавном дугу РС је изузетно повољан. Високо учешће фискалних каматних стопа обезбеђује висок степен предвидивости будућих обавеза по основу камате и у том смислу РС није изложена великом каматном ризику.

### Валутна структура

Јавни дуг се састоји из различитих валута при чему је највеће учешће дуга деноминованог у еврима и доларима.