

Република Србија

Министарство финансија

Сектор за макроекономске и фискалне анализе и пројекције



ТЕКУЋА МАКРОЕКОНОМСКА КРЕТАЊА

Јануар 2022.

* Приликом коришћења анализа објављених у овој презентацији обавезно је навођење извора.

РЕАЛНИ СЕКТОР

Реални раст БДП у 2021. години према процени РЗСизносио је 7,5%

ИПАС је у новембру 2021. године забележио раст од 8,6% мг.

Укупна индустријска производња у новембру је међугодишње већа за 7,0%, уз истоветан раст прерађивачке индустрије

Новембарски промет робе у трговини на мало реално је већи за 10,0% мг.

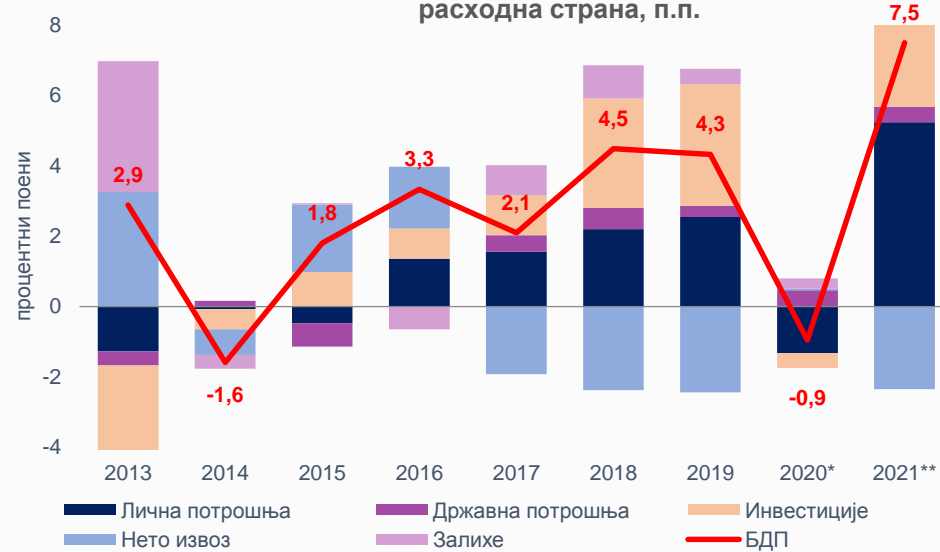
Међугодишњи раст броја ноћења туриста у новембру износио је 51,9%

Економска активност је у 2021. години, према процени РЗС, забележила раст од 7,5%.

Доприноси годишњој стопи раста БДП, производна страна, п.п.



Доприноси годишњој стопи раста БДП, расходна страна, п.п.



* Прелиминарни подаци ** Процена РЗС
Извор: РЗС, обрачунато у Мфин;

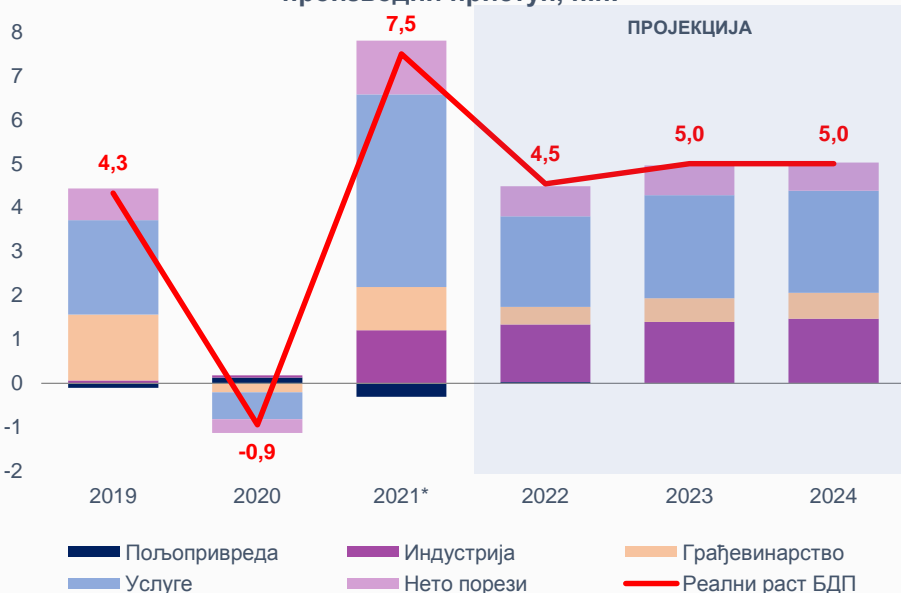
Очувана макроекономска стабилност, активирање нових производних капацитета уз свеобухватан и континуиран програм подршке привреди и становништву током трајања пандемије резултирали су снажним растом привреде у 2021. години који је за 1,5 п.п. већи од иницијалне пројекције.

Повећање креиране БДВ у 2021. години забележено је код свих сектора, осим код пољопривреде. Услужни сектор који је током претходне године био највише погођен пандемијом је, следствено свом највећем учешћу у БДП, имао улогу доминантног носиоца раста и то пре свега као резултат повећања трговине, саобраћаја, туризма као и стручно-техничких услуга. Индустрија је са опоравком спољне тражње и активирањем нових производних капацитета убрзала динамику у 2021. години и допринела расту БДП са 1,2 п.п. Грађевинска активност је остварила солидан раст услед даљег убрзања реализације инфраструктурних пројеката али и снажног опоравка приватних грађевинских радова чиме је допринела расту БДП са око 1,0 п.п.

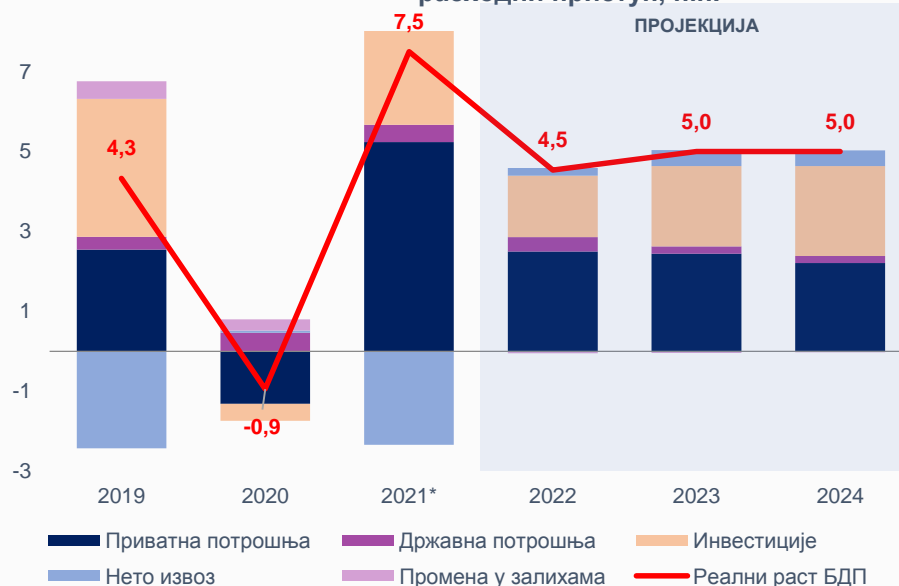
Посматрано по агрегатима употребе у 2021. години раст је у потпуности вођен домаћом тражњом, док је допринос нето извоза негативан. Очувана стабилност на тржишту радне снаге и повећање зарада, потпомогнуто повољним условима финансирања резултирало је растом личне потрошње и њеним позитивним доприносом расту БДП од 5,2 п.п. Инвестиције са растом од око 14% су друга по значају компонента у погледу доприноса расту БДП, што је веома важно са становишта његове одрживости. Опоравак спољне тражње, уз активирање нових производних капацитета, резултирао је растом извозне активности, док је солидан раст приватне потрошње уз снажан раст инвестиција и већи увоз енергената крајем године имао за последицу и висок раст увоза.

Снажан опоравак домаће тражње, првенствено инвестиционе активности, утицао је на ревизију навише средњорочног раста у пројектованом трогодишњем периоду са 4% на 4,8% у просеку годишње.

Доприноси стопи реалног раста БДП, производни приступ, п.п.



Доприноси стопи реалног раста БДП, расходни приступ, п.п.



Извор: РЗС;
*процена РЗС;
пројекција Мфин;

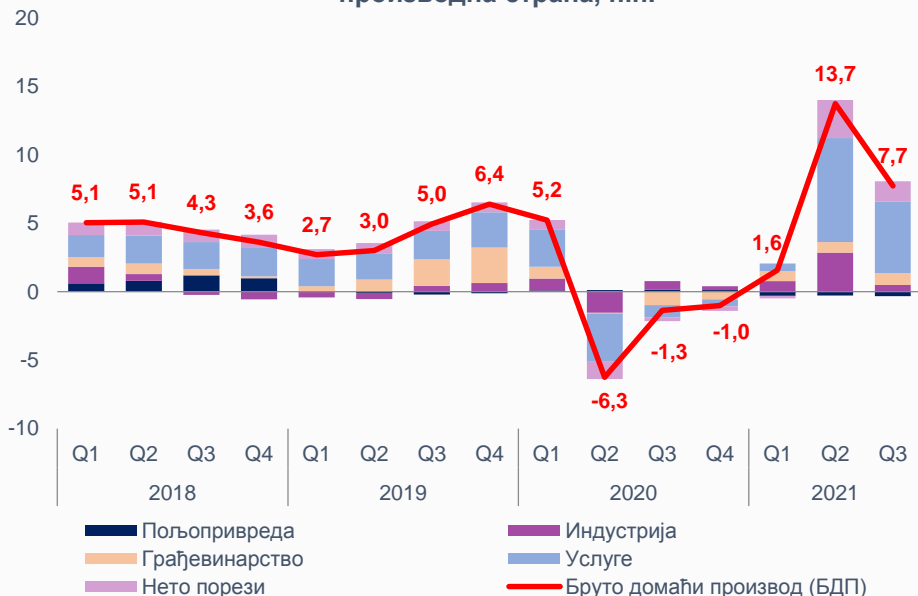
Према средњорочној макроекономској пројекцији кумулативна стопа раста у периоду 2022–2024. година износиће 15,2% и биће вођена растом домаће тражње а са опоравком глобалне трговине додатно подржана и благим позитивним доприносом нето извоза.

Посматрано са производне стране, повећање креиране БДВ у 2022. години очекује се код свих сектора. Услужни сектор ће имати улогу доминантног носиоца раста економске активности. Раст би требао да буде диверсификован и остварен у већини услужних делатности а посебно снажан у ИКТ сектору, трговини и саобраћају, док се повратак на предпандемијске нивое очекује у туризму и угоститељству. Индустрија ће са даљим опоравком спољне тражње и активирањем нових производних капацитета наставити са растом и током 2022. године. Убрзања приватне грађевинске оперативе, али и наставак реализације инфраструктурних пројеката резултираће солидним растом грађевинарства, док се у сектору пољопривреде, под претпоставком просечних агрометеоролошких услова, очекује благи раст.

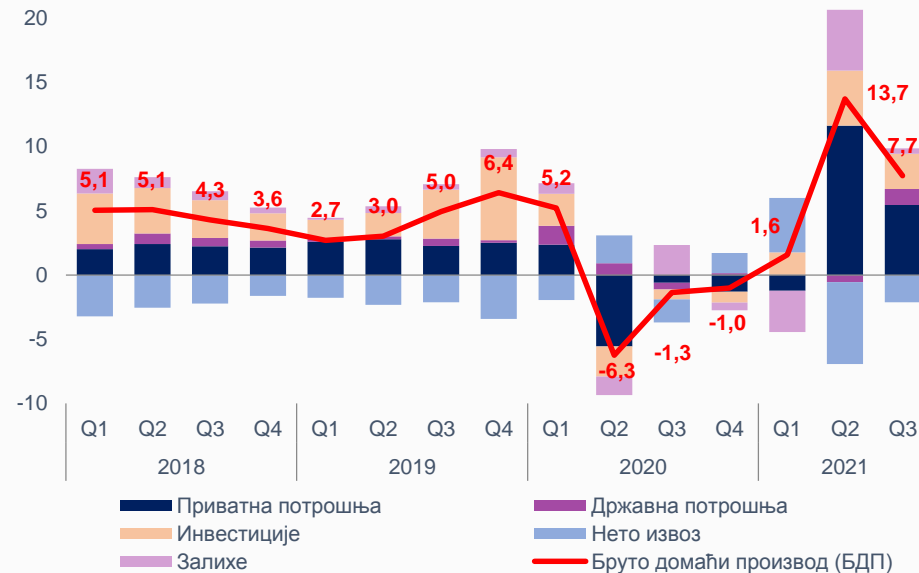
Посматрано по агрегатима употребе раст БДП у 2022. години ће и даље бити вођен домаћом тражњом која ће обезбедити допринос од 4,3 п.п, а позитиван утицај од 0,2 п.п. имаће и нето извоз. Повољна кретања на тржишту радне снаге, реално повећање зарада, како у приватном тако и у јавном сектору, стабилан раст пензија и наставак повољних услова финансирања, резултираће растом личне потрошње и следствено највећем учешћу овог агрегата у БДП, допринеће расту економске активности са 2,5 п.п. Инвестиције ће бити друга по значају компонента у погледу позитивног доприноса расту БДП. Очекивани опоравак спољне тражње, уз активирање нових производних капацитета, резултираће благим позитивним доприносом нето извоза.

Према подацима РЗС, у трећем кварталу 2021. године остварен је раст БДП од 7,7% м.г, што је ревизија навише за 0,3 п.п. у односу на флеш процену.

Доприноси кварталној стопи раста БДП, производна страна, п.п.



Доприноси кварталној стопи раста БДП, расходна страна, п.п.



Извор: РЗС; прерачунато у МФИН

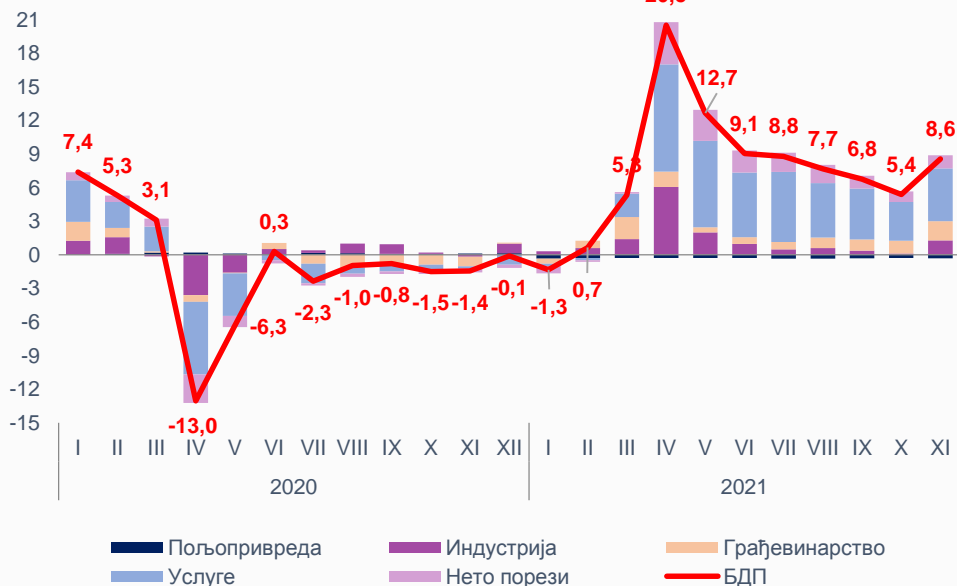
Након шока у другом кварталу 2020. године економска активност је захваљујући програму подршке привреди и становништву забележила снажан опоравак у другој половини године, да би већ у првом кварталу 2021. године БДП премашио ниво из предпандемијског периода. Добра економска кретања настављена су и током другог и трећег тромесечја, чиме је остварен раст БДП од 7,6% у првих девет месеци 2021. године.

Посматрано са производне стране раст БДП у трећем кварталу, вођен је сектором услуга, пре свега услед раста у делатностима трговине, туризма, саобраћаја, стручних и техничких услуга, као и делатностима са доминантно државним учешћем (Државна управа, образовање и Здравство). Опоравак приватне грађевинске оперативе уз наставак реализације инфраструктурних радова резултирао је повећањем грађевине од око 16%. Економска активност у сектору индустрије је успорила током трећег квартала што је имало за последицу скроман допринос расту БДП од 0,5 п.п. Сушни период током лета одразио се на пољопривредну производњу која је у овом периоду забележила пад од око 5%.

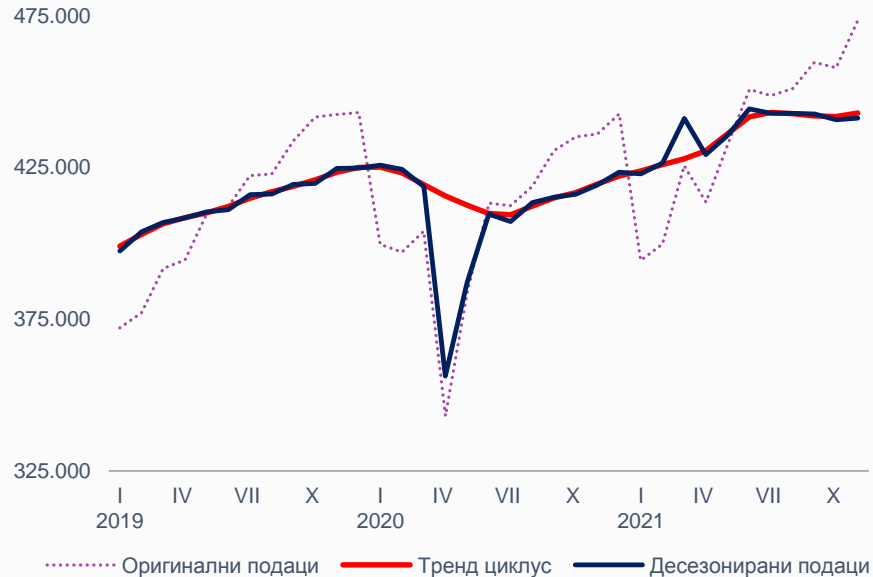
Посматрано по агрегатима употребе раст БДП у трећем тромесечју у потпуности је вођен домаћом тражњом као резултат раста приватне потрошње и инвестиција, док је допринос нето извоза био негативан. Раст реалних зарада и запослености уз повећану склоност становништва ка потрошњи, одразио се на повећање приватне потрошње и њен допринос расту БДП од 5,5 п.п. Убрзање приватних инвестиција уз наставак реализације инфраструктурних радова резултирали су растом инвестиционе активности од 12,6%. Извозна и увозна активност су забележиле раст готово по идентичној стопи, али је због већег учешћа увоза у БДП допринос расту нето извоза био негативан.

ИПАС је у новембру 2021. године забележио раст од 8,6% мг.

Индикатор привредне активности по секторима, (доприноси расту, п.п.)



ИПАС – оригинални подаци, десезонирана серија и тренд циклус, уланчане мере обима, мил. РСД



Месечна динамика привредне активности наставила је са растом и током новембра тако да је раст БДП у периоду јануар-новембар 2021. године према процени Министарства финансија износио 7,5% мг.

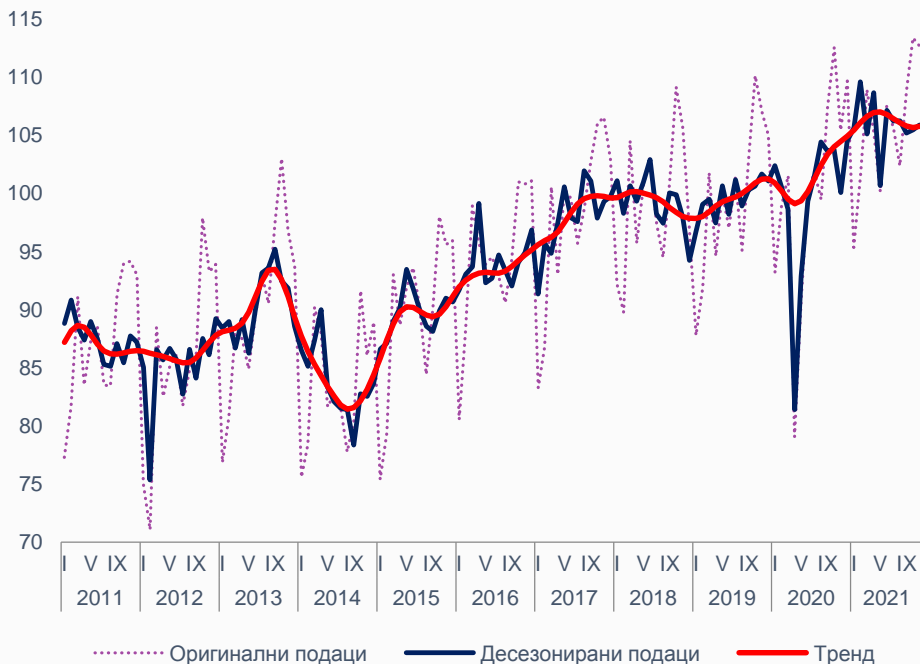
Министарство финансија, за потребе континуираног мониторинга економске активности и раног идентификовања активирања ризика привредног раста, на бази краткорочних показатеља израђује композитни индикатор привредне активности Србије – ИПАС*, као индикатор кретања економије у месечној динамици. Овај индикатор показује високу поузданост за сагледавање краткорочних кретања али се не може користити изоловано за оцену годишњих и средњорочних трендова.

Сви производни сектори са изузетком пољопривреде, чији је утицај негативан, забележили су позитиван допринос економском расту у новембру 2021. године. Око половине доприноса остварио је услужни сектор са растом од 9,4%, пре свега као резултат повећања трговинског промета, саобраћаја, ИКТ и стручно-техничких услуга, као и и делатности забаве и рекреације. Грађевинска активност је наставила са солидним кретањима, и према процени Мфин, допринела расту БДП у новембру са 1,7 п.п. Индустрија је после неколико месеци готово стагнативних кретања забележила солидан међугодишњи раст од 7,0%, што је резултирало доприносом овог сектора расту БДП од 1,3 п.п.

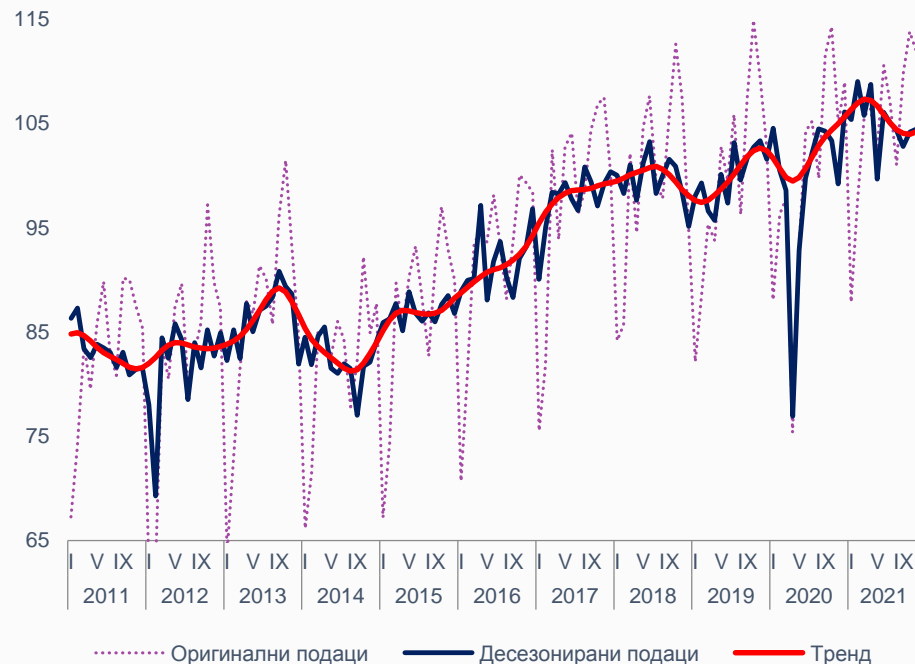
* https://www.mfin.gov.rs/upload/media/ZzkTpV_601696edb3a9a.pdf

Повећање индустријске производње у новембру од 7,0% мг. вођено је истоветним растом физичког обима прерађивачке индустрије.

Индекси укупне индустријске производње (2020=100)



Индекси прерађивачке индустрије (2020=100)



Извор: РЗС, обрачунато у Мфин

Десезонирани подаци потврђују наставак раста индустријске производње у новембру у односу на октобарски ниво, уз раст физичког обима укупне индустрије од 0,8%, а прерађивачке индустрије од 0,9%.

Новембарски раст индустријске производње вођен је већим обимом производње прерађивачке индустрије и рударства од 7,0% и 48,7% мг, респективно, док је с друге стране производња струје међугодишње мања за 10,3% мг. На остварени резултат делимично је утицала и нижа базна вредност из истог месеца претходне године.

Кретања у рударству опредељена су већом експлоатацијом руда метала, чији је физички обим у новембру готово четири пута већи у односу на исти месец претходне године. Поред тога, међугодишње посматрано, у прерађивачкој индустрији је остварен диверсификован раст у 17 од 24 делатности.

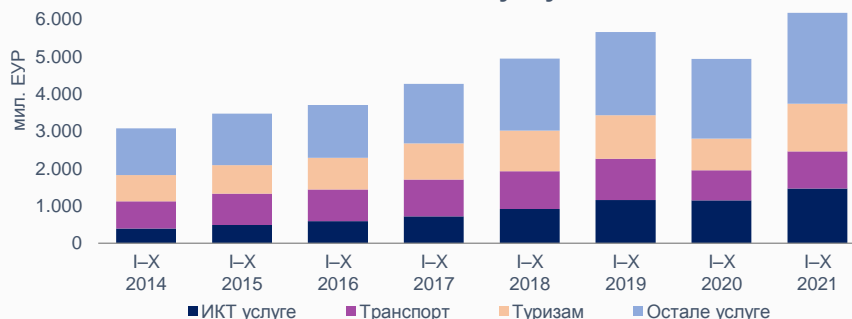
Најзначајнији позитиван допринос је потекао од фармацеутске индустрије са растом од 59,1% мг. Производња нафтне индустрије са повећањем од 19,7% мг. бележи други најзначајнији позитиван утицај на кретање прерађивачке индустрије, док се производња осталих саобраћајних средстава додатно убрзала са растом од 138,8% мг. чиме је настављен позитиван утицај ових делатности. Такође, подједнак позитиван допринос пружиле су делатности металске индустрије и производње металних производа са растом од 17,5% и 11,7% мг, респективно. С друге стране, најзначајнији негативан допринос потиче од производње намештаја са падом од 18,4% мг.

Високофреквентни индикатори указују на даљи опоравак услужног сектора, који је претрпео највеће негативне последице пандемије коронавируса.

Промет у трговини на мало; трговина, саобраћај и услуге смештаја и исхране



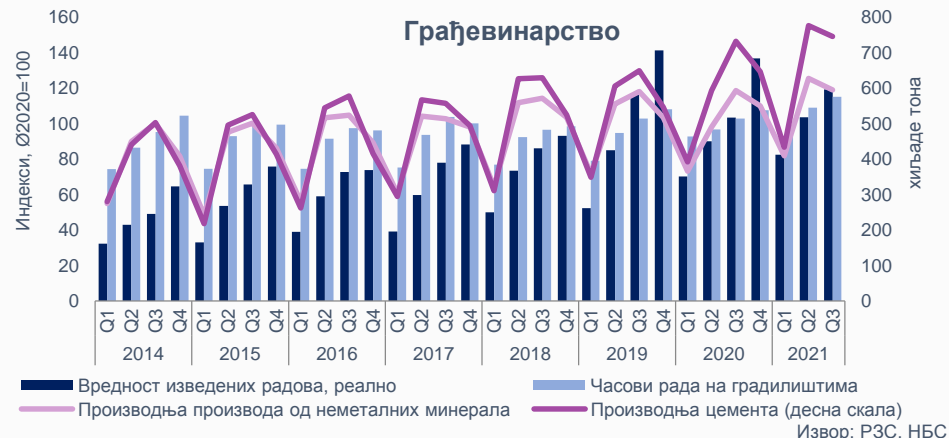
Извоз услуга



Ноћења и доласци туриста, девизни прилив од туризма



Грађевинарство



Услужни сектор карактеришу позитивна кретања. Трговина на мало наставља да бележи реални раст, који је у новембру износио 10,0% мг. Истовремено, туристичка активност мерена бројем долазака и ноћења туриста је међугодишње већи за 86,4% и 51,9%, респективно.

Промет робе у трговини на мало у првих једанаест месеци 2021. године реално је повећан за 10,1%.

У истом периоду туристичке дестинације је посетило око 2 милиона туриста, што је међугодишње повећање од 37,4%, уз раст броја остварених ноћења за 28,4%. У периоду јануар–октобар 2021. године, девизни прилив по основу туризма већи је за 49% мг. и износио је 1,3 милијарду евра.

У прва три квартала 2021. године, у односу на исти период 2020. године, остварен је раст броја новорегистрованих аутомобила за 14,6%.

У првих десет месеци, туристичке, ИКТ и транспортне услуге са повећањем извоза од 49,0%, 28,1% и 23,6% мг. респективно, определиле су три четвртине укупног раста извоза услужних делатности.

Настављају се повољна кретања у сектору грађевинарства, уз реални раст БДВ грађевинарства од 15,5% мг. у прва три квартала 2021. године, и реални раст вредности изведених грађевинских радова од 16,5% мг. у првих једанаест месеци, број издатих грађевинских дозвола је међугодишње већи за 33,3%, док је производња цемента и грађевинског материјала већа за 11,1% и 10,2%, респективно.

ЕКСТЕРНИ СЕКТОР



У новембру 2021. године,
међугодишњи раст робног
извоза и увоза износио је 24,9%
и 22,6%, респективно

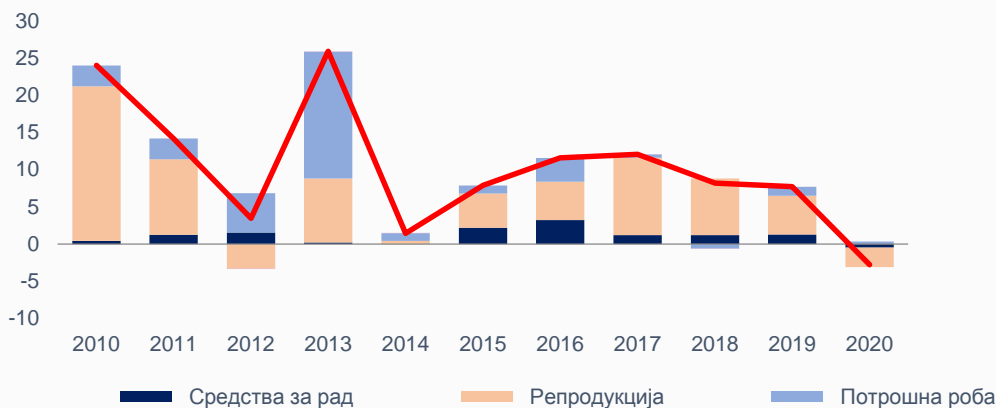
Покривеност робног увоза
извозом у новембру износила је
74,5%

Најзначајнији спољнотрговински
партнери Србије су Немачка,
Кина и Италија

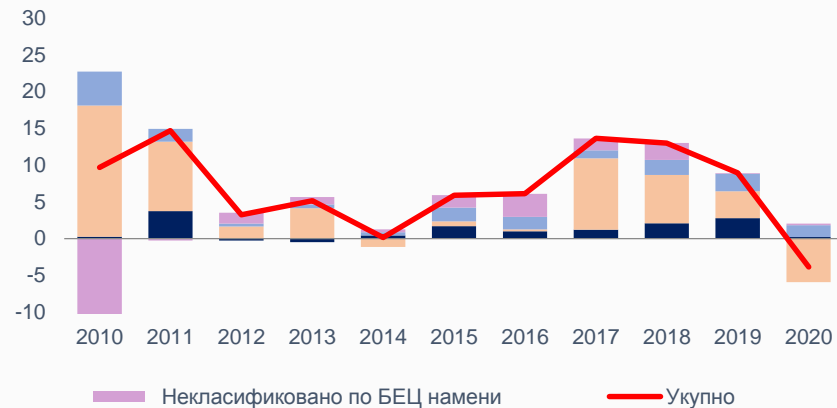
У октобру 2021. године, дефицит
текућег рачуна износио је 273,6
мил. евра

Смањена спољна тражња и увођење ванредног стања у великој мери су се одразили на кретање роба и услуга током 2020. Обим укупне спољнотрговинске робне размене био је мањи за 3,4% м.г. и износио је 40 млрд евра.

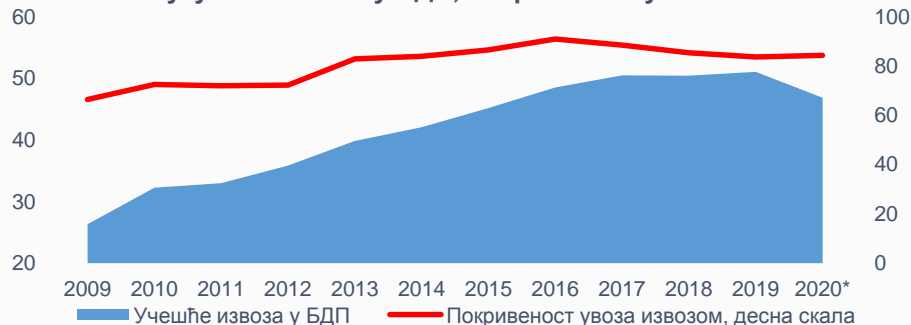
Извоз по економској намени производа БЕЦ, доприноси п.п.



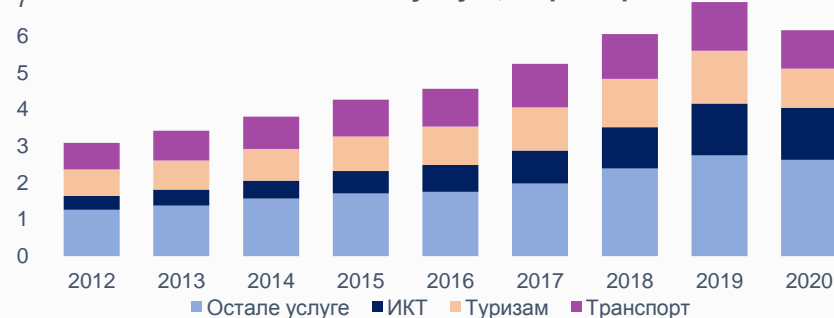
Увоз по економској намени производа БЕЦ, доприноси, п.п.



Учешће укупног извоза у БДП, покривеност увоза извозом*



Извоз услуга, млрд евра



Опоравак спољнотрговинске робне размене од шока услед „закључавања” економије регистрован је од септембра 2020. године, тако да је на крају 2020. године забележен пад извоза и увоза од 2,7% и 3,8%, међугодишње. Оваква кретања одредила су смањење дефицита спољнотрговинске робне размене од 6,9% у односу на 2019. годину.

Упркос успоравању екстерне тражње, пад извоза је био релативно мали. Носилац извозне активности, прерађивачка индустрија, остварила је пад извоза од 5% уз приметан опоравак извозно значајних делатности. Такође, на увећање извозне активности доминантно се одразила добра пољопривредна сезона, као и увећан извоз у рударству.

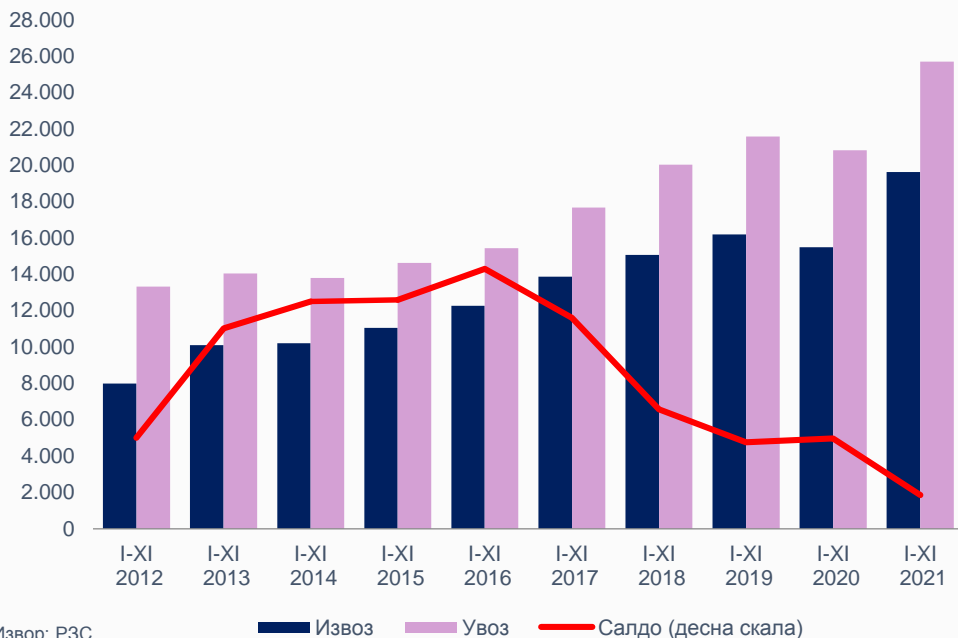
Увоз репроматеријала је доминантан у структури робног увоза по наменским групама. У 2020. он је био за 10,5% нижи и тиме је одределио и укупан пад увозне активности. Од средине године приметан је опоравак увоза потрошне робе и опреме.

Смањење обима спољнотрговинских токова услед глобалне рецесије имало је за последицу смањење учешћа укупног извоза у БДП у 2020. години на 48,2% што је мање у односу на 2019. годину за око 3 п.п.

Извор: РЗС
*Процена Мфин, према националним рачунима

У првих једанаест месеци 2021. године, укупно је извезено робе у вредности од 19,6 млрд евра, а увезено 25,7 млрд евра (26,8% и 23,4% м.г, респективно), док је покривеност увоза извозом повећана на 76,4% у односу на 74,3% из истог периода претходне године.

Спољнотрговинска робна размена у периоду јан–новембар (2012-2021), мил. евра



Делатности са најзначајнијим утицајем на раст/пад извоза



Делатности са најзначајнијим утицајем на раст/пад увоза



Само у новембру 2021. године, спољнотрговинска робна размена је међугодишње увећана за 23,6% и износила је 4,7 млрд евра, услед раста извоза од 24,9% и увоза од 22,6%.

У новембру 2021. године, укупно је извезено робе у вредности од 2 млрд евра, што је повећање од 24,9% м.г. Раст извоза прерађивачке индустрије у новембру од 24,3% вођен је извозом металске, прехранбене и гумарске индустрије (повећање за 96,2, 72,7 и 37,5 мил. евра, респективно). Поред тога, настављен је и снажан раст извоза рударског сектора, где је остварено повећање од 82,5 мил. евра.

Током новембра вредност увоза је износила 2,7 млрд евра (22,6%, м.г.). Увозна активност вођена је већим увозом репродукционих добара (раст од 37,3%), уз наставак раста увоза потрошне робе (3,1%) и опреме (0,5%).

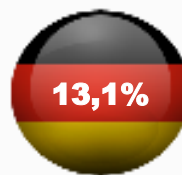
У периоду јануар–новембар 2021. године, извозна активност је увећана за 26,8% (4,1 млрд евра), при чему је извоз прерађивачке индустрије повећан за 24,7% (односно за 3,4 млрд евра). Највећи раст извоза забележен је у металској (60,1%), електронској (27,6%) и прехранбеној индустрији (25,5%), а настављени су позитивни трендови и код хемијске (43,5%) и аутомобилске индустрије (20,6%). Рекордан извоз бележи сектор рударства у вредности од 658,0 милиона евра.

У првих једанаест месеци 2021. године, раст увоза забележен је код 22 од 23 области прерађивачке индустрије. Нешто више од две трећине раста увоза опредељено је вишим увозом репроматеријала, услед повећане активности привреде, али и већих цена енергената. Истовремено, увоз потрошне робе и опреме забележио је раст од 9,4% и 12,9%, респективно.

Најзначајнији спољнотрговински партнери Србије периоду јануар–новембар 2021. године

Робни извоз (мил. евра) и најзначајнији производи (%)

	2.512,4
Опрема за дистрибуц.ел.енерг.	16,6
Ротационе електричне машине	13,7
Воће припремљено и производи	5,8
Шинска возила и опрема	4,4
Остало	59,5



Робни увоз (мил. евра) и најзначајнији производи (%)

	3.433,9
Бакар	5,5
Лекови	5,3
Путнички аутомобили	4,5
Елек.апар.за струјна кола и сл.	3,3
Остало	81,4

	704,5
Руде бабра и концентрати	50,0
Бакар	34,3
Дрво,просто обрађено	3,4
Дрво необрађ.или грубо обрађ.	2,2
Остало	10,1



	3.283,1
Телекомуникациона опрема	7,9
Маchine за АОП и јединице	4,0
Електришне машине,апарати	3,3
Елек.апар.за струјна кола и сл	3,1
Остало	81,6

	1.695,7
Путнички аутомобили	13,7
Обућа	8,8
Ваљани производи,неплатирани	5,2
Кукуруз,у зрну	4,6
Остало	67,7



	2.093,6
Делови,прибор за мотор.возила	4,9
Бакар	4,8
Кожа	4,6
Производи од пластике	2,5
Остало	83,2

	781,4
Воће свеже или суво	13,9
Гуме за аутомобиле и сл.	8,5
Лекови	6,8
Прибор за одећу од текстила	6,2
Остало	64,6



	1.306,6
Гас природни,течни или не	27,1
Нафта и минерална уља (сирови)	15,9
Ђубрива (сем сирових)	8,4
Дуван, прерађен	5,0
Остало	43,5

	1.412,3
Уља од нафте и минерала	12,8
Ваљани производи,неплатирани	3,6
Производи од житарица,брашна,скроба	2,6
Шипке,профили,фазонски челик	2,5
Остало	78,5



	673,5
Кокс,полукокс,ретортни угаљ	14,9
Шипке,профили,фазонски челик	14,3
Дрво,просто обрађено	6,9
Конструкције и делови	4,6
Остало	59,2

	1.001,2
Опрема за дистрибуц.ел.енерг.	17,3
Термојонске електронске цеви	13,7
Ваљани производи,неплатирани	3,8
Цеви и цева од пластич. маса	3,5
Остало	61,6



	1.074,0
Уља од нафте и минерала	12,2
Лекови	7,0
Опрема за дистрибуц.ел.енерг.	5,1
Електрична енергија	2,9
Остало	72,6

Учешће у ук. сп.трг.
робној размени

У периоду јануар–децембар 2021. године, укупна вредност извоза 15 највећих извозника износила је 5,5 млрд евра. Највећи извозник је смедеревска железара, а следе Зиџин Бор и НИС.

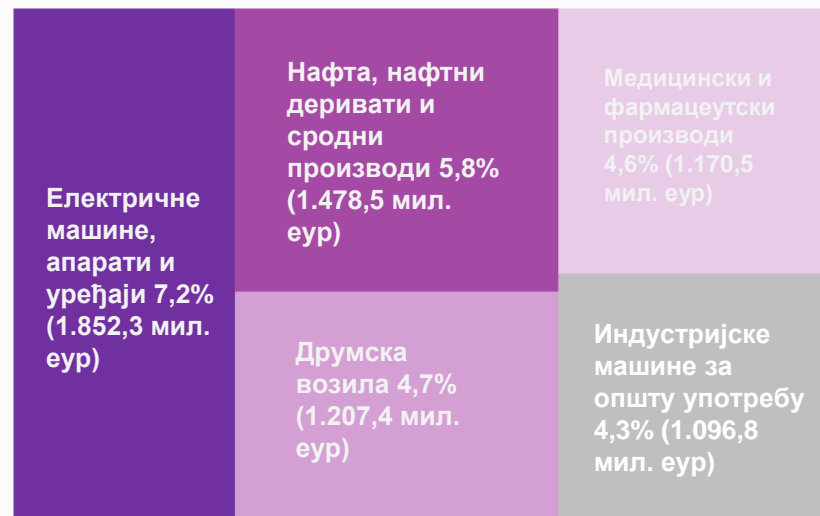
15 НАЈВЕЋИХ ИЗВОЗНИКА* у периоду јануар–децембар 2021. године (мил. евра)

НАЗИВ ИЗВОЗНИКА	МЕСТО	ИЗВОЗ
HBIS GROUP SERBIA IRON & STEEL D.O.O.	БЕОГРАД	752,7
SERBIA ZIJIN BOR COPPER	БОР	750,3
NAFTNA INDUSTRIJA SRBIJE	НОВИ САД	481,9
TIGAR TYRES	ПИРОТ	430,3
SERBIA ZIJIN MINING D.O.O. Bor	БРЕСТОВАЦ	392,0
HENKEL SRBIJA	БЕОГРАД	369,9
LEONI WIRING SYSTEMS SOUTHEAST	ПРОКУПЉЕ	349,5
YURA CORPORATION	РАЧА	301,4
FCA SRBIJA D.O.O.	КРАГУЈЕВАЦ	285,5
GRUNDFOS SRBIJA	ИНЂИЈА	238,1
DRUŠTVO ZA TRGOVINU ROBERT BOSCH	БЕОГРАД	236,7
HIP - PETRONEMIJA	ПАНЧЕВО	235,0
HEMOFARM	ВРШАЦ	219,6
ZF SERBIA D.O.O. PANCEVO	ПАНЧЕВО	215,6
PHILIP MORRIS OPERATIONS	НИШ	206,4

Најзначајнији извозни производи у периоду јануар–новембар 2021. године



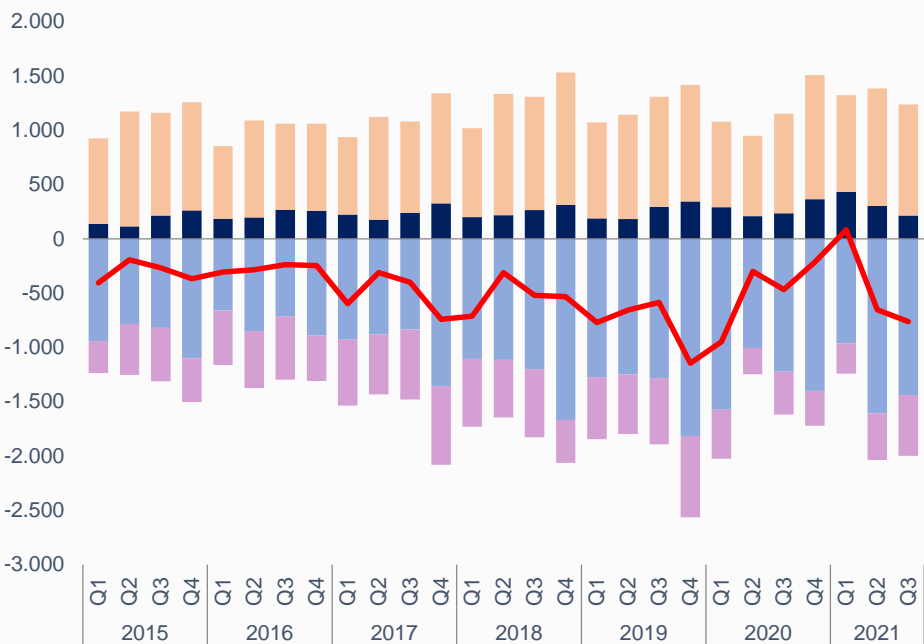
Најзначајнији увозни производи у периоду јануар–новембар 2021. године



* Према евиденцији Управе царина, појединачни подаци (без сумирања компанијских групација и холдинга)

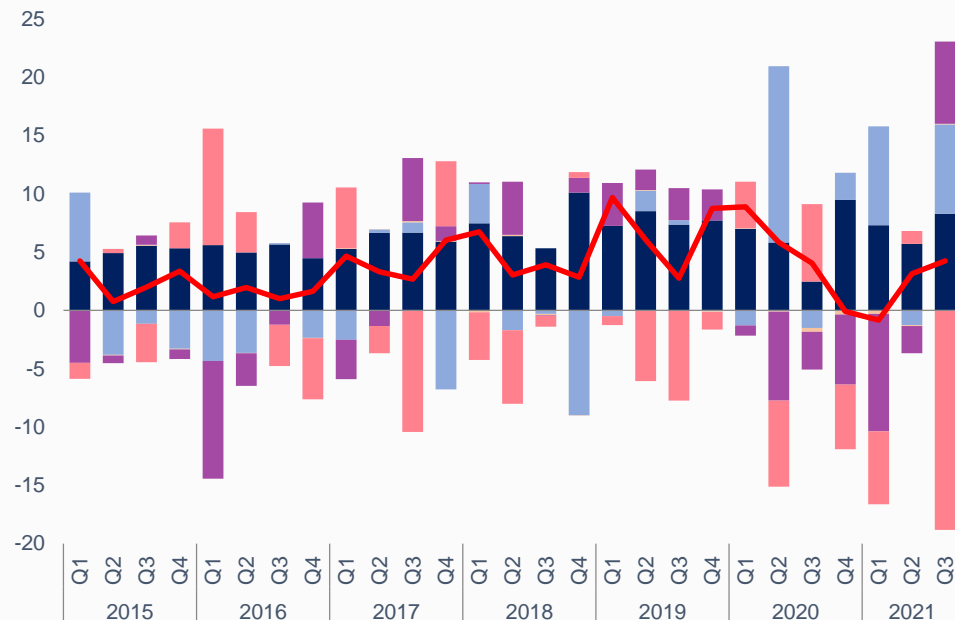
Током првих десет месеци 2021. године, на текућем рачуну платног биланса забележен је дефицит у износу од 1,6 млрд евра, што је смањење од 81,4 мил. евра м.г. Допринос међугодишњем поправљању екстерне позиције потекао је од повећања суфицита у размени услуга и суфицита секундарног дохотка

Платни биланс, мил. евра



Салдо робе
Примарни доходак
Дефицит текућег рачуна
Салдо услуга
Секундарни доходак

Структура финансијског биланса, % БДП



Девизне резерве (- значи повећање)
Остале инвестиције
Финансијски деривати (осим дев. резерви) и опције на акције за запослене
Портфолио инвестиције
Директне инвестиције
Финансијски рачун

Извор: НБС

Укључени су међукомпанијски кредити и реинвестирана добит.

На рачуну роба и услуга забележен је дефицит у износу од 3,5 млрд евра, што представља повећање од 4,8% у односу на исти период претходне године.

У периоду јануар–октобар 2021. године, робни дефицит је износио 4,5 млрд евра и виши је за 351,4 мил. евра м.г, док је суфицит у размени услуга повећан за 191,2 мил. евра и износио је 1,1 млрд евра.

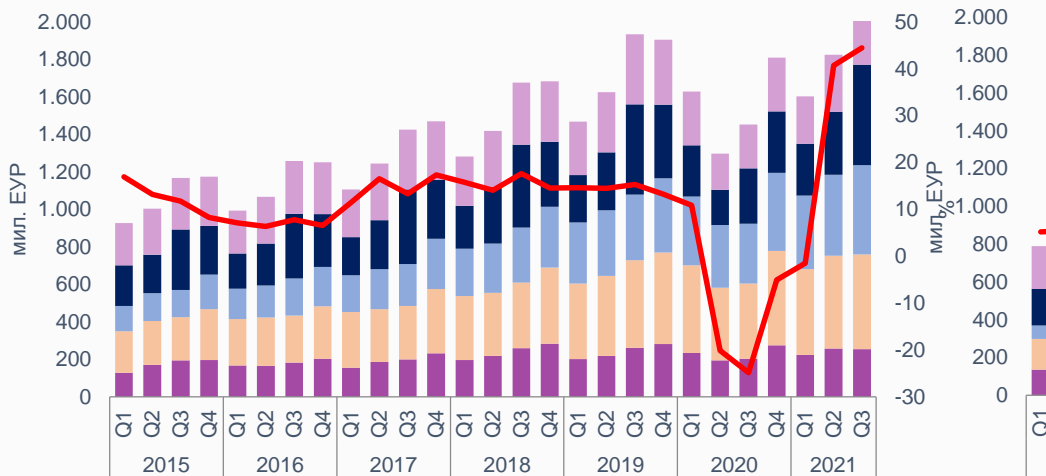
У посматраном периоду остварен дефицит примарног дохотка био је виши за 26,0% (повећање од 308,6 мил. евра), а суфицит секундарног дохотка за 19,6% и износио је 3,4 млрд евра, највећим делом услед повећаног прилива дознака из иностранства.

У првих десет месеци 2021. године, нето прилив СДИ износио је 3,0 млрд евра, што представља раст од 54,4% међугодишње. Укупан прилив по основу СДИ износио је 3,2 млрд евра.

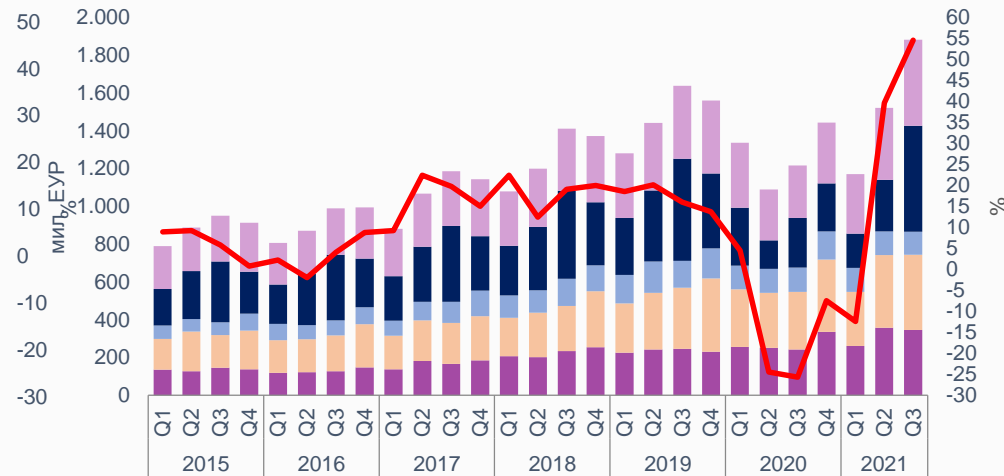
Нето прилив портфолио инвестиција у посматраном периоду износио је 1,7 млрд евра.

У првих десет месеци 2021. године, у спољнотрговинској размени услуга остварен је суфицит који је био већи за 21,9% мг. одређен вишим суфицитом у туристичком сектору и ИКТ. Лични трансфери из иностранства повећани су за 14,2% у односу на исти период претходне године.

Структура извоза услуга, мил. ЕУР

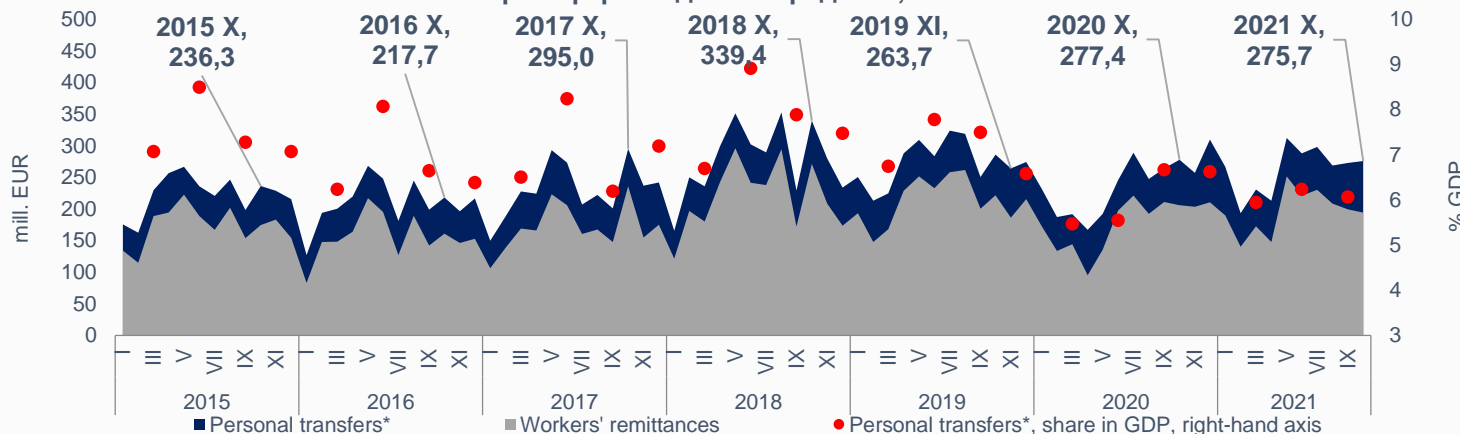


Структура увоза услуга, мил. ЕУР



— Транспорт
 — Туризам
 — Услуге телекомуникација, компјутерске и информацијске услуге
 — Остале пословне услуге
 — Остале услуге
 — Извоз услуга, стопа раста, десна скала, леви графикон; Увоз услуга, стопа раста, десна скала, десни графикон

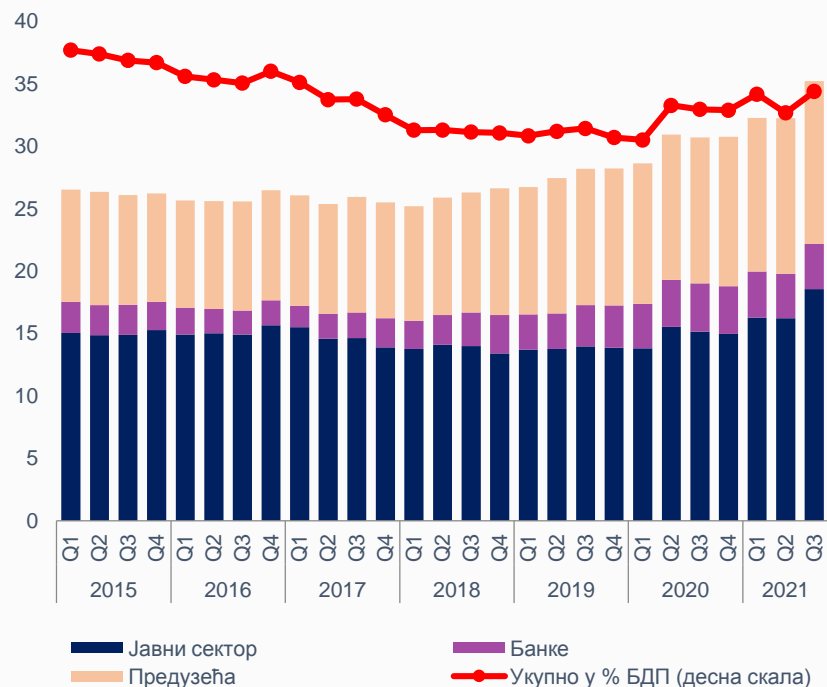
Лични трансфери* и дознаке радника, мил. ЕУР



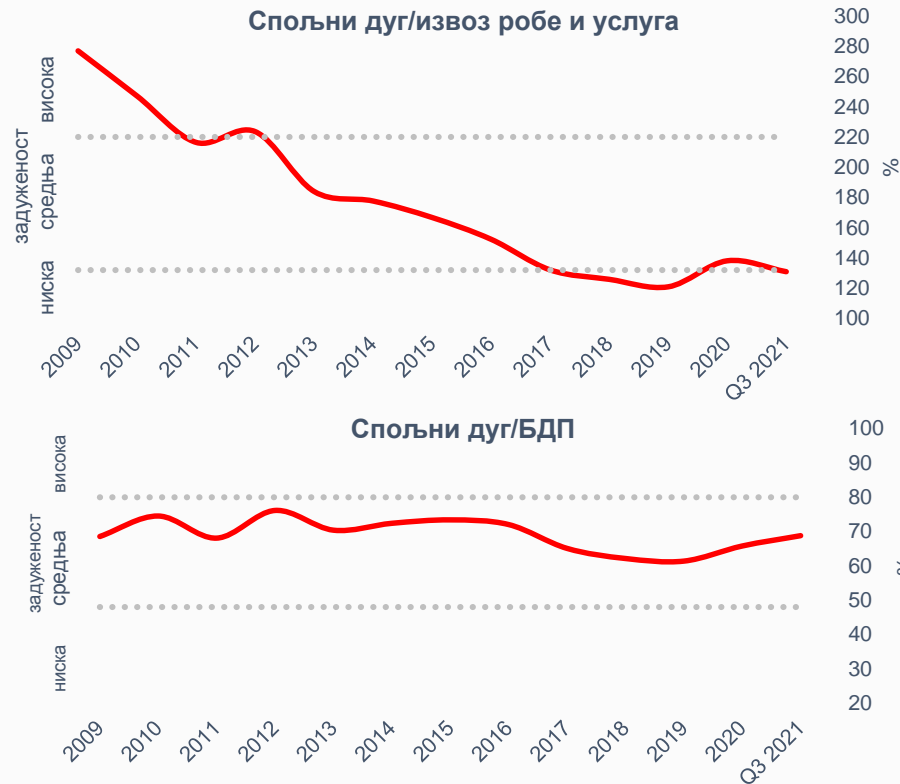
* Текући трансфери између резидентних и нерезидентних домаћинстава.

На крају трећег квартала 2021. године укупан спољни дуг износио је 68,8% БДП.

Спољни дуг, у млрд евра



Спољни дуг/извоз робе и услуга



Спољни дуг/БДП



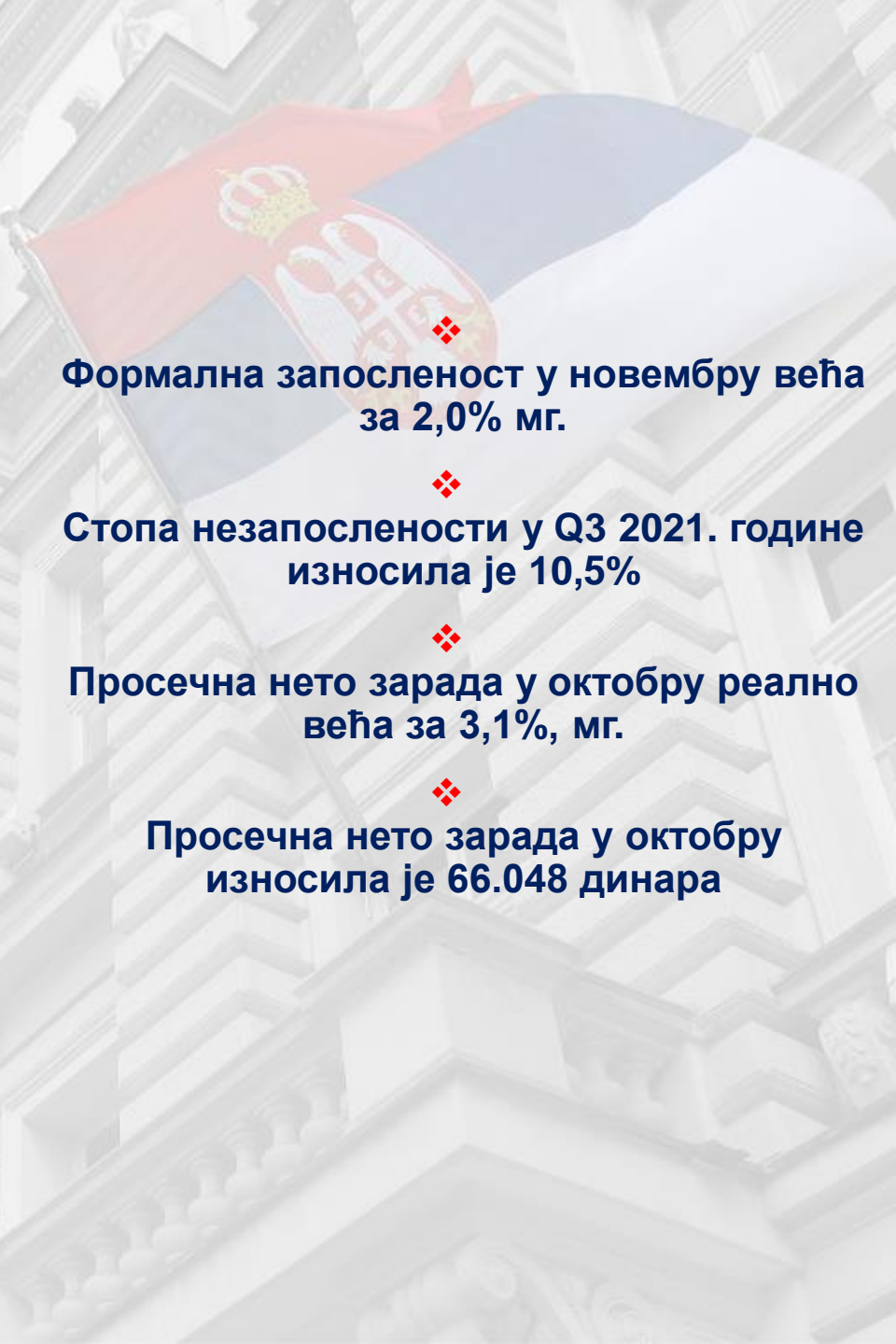
Задуженост предузећа је повећана за 1,1 млрд евра, а банкарски сектор је смањιο задуженост за 200,3 мил. евра у поређењу са крајем претходне године. Истовремено задуженост јавног сектора је повећана за 3,6 млрд евра.

На крају трећег квартала 2021. године, у поређењу са крајем 2020. године рацио спољни дуг према извозу је смањен, док је рацио спољни дуг према БДП повећан.

Према критеријумима Светске банке*, тренутни ниво спољног дуга према извозу сврстава Србију у ред ниско задужених земаља, док је према односу спољног дуга према БДП на нивоу средње задужених земаља.

* Према критеријумима Светске банке, земља је ниско задужена ако је однос спољног дуга и извоза робе и услуга испод 132%, а високо задужена ако је тај однос изнад 220%. Према истим критеријумима, земља је ниско задужена ако је однос спољног дуга и БДП испод 48%, а високо задужена ако је тај однос изнад 80%.

ТРЖИШТЕ РАДА



❖
Формална запосленост у новембру већа
за 2,0% мг.

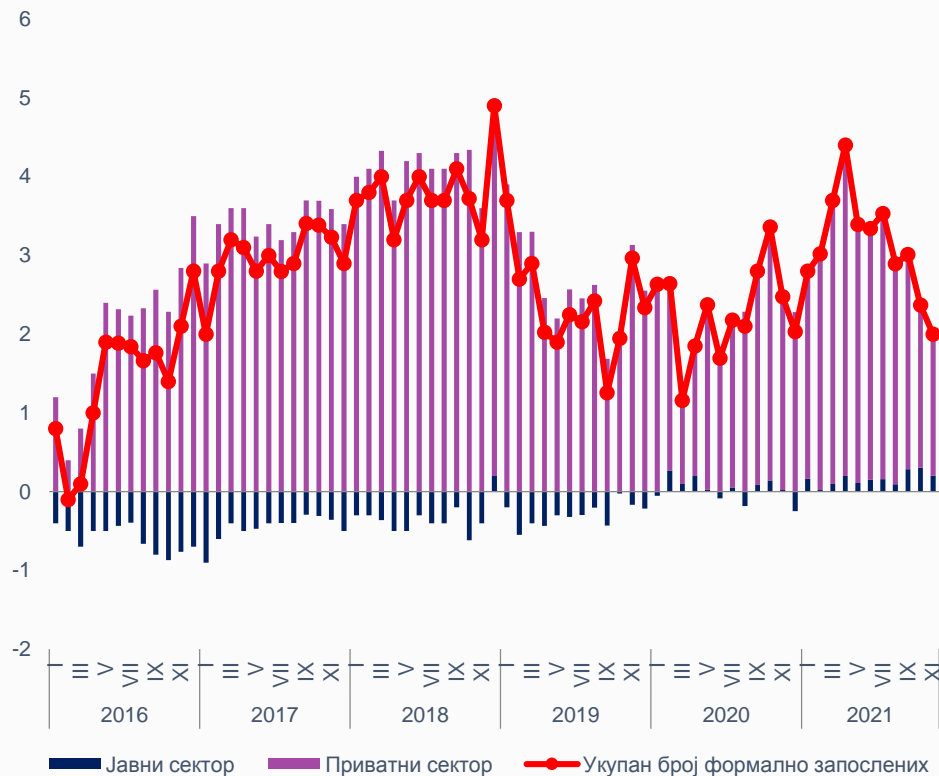
❖
Стопа незапослености у Q3 2021. године
износила је 10,5%

❖
Просечна нето зарада у октобру реално
већа за 3,1%, мг.

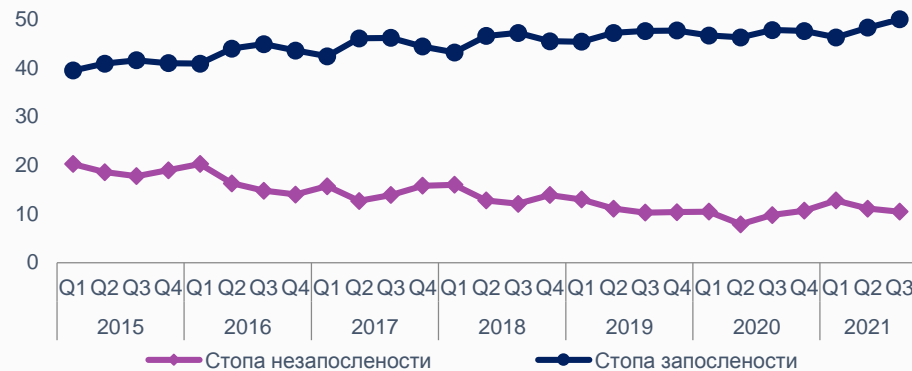
❖
Просечна нето зарада у октобру
износила је 66.048 динара

Број формално запослених у новембру према евиденцији ЦРОСО* наставио је са растом и био је међугодишње већи за 2,0%. Према подацима из Анкете о радној снази, у трећем кварталу 2021. године стопа незапослености је износила 10,5%, а стопа запослености 50,0%.

Просечан број формално запослених, допринос међугодишњој стопи раста



Стопа запослености и незапослености према АРС



Број незапослених лица према НСЗ



Успех економског пакета мера верификован је изостанком значајнијих негативних ефеката пандемије на тржиште рада. Очувана су радна места и зараде, како у приватном тако и у јавном сектору, а сценарио осетнијег повећања незапослености је избегнут.

Према ЦРОСО евиденцији повећање запослености у новембру на међугодишњем нивоу готово у потпуности је резултат раста запослености у приватном сектору (2,5%), док је у јавном сектору број запослених био већи за 0,7%. Посматрано по делатностима најзначајнији међугодишњи раст у новембру је регистрован у прерађивачкој индустрији и ИКТ.

У периоду јануар–новембар запосленост је порасла за 3,1%, мг.

Према подацима Националне службе за запошљавање број незапослених лица у новембру је био мањи за 2,3%.

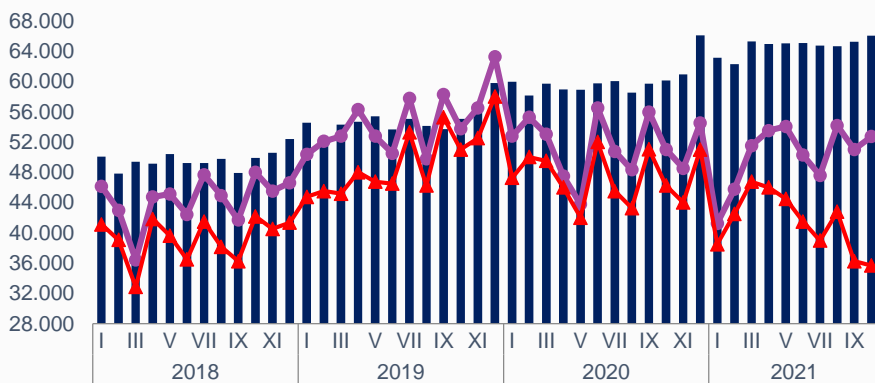
У трећем кварталу 2021. године стопа активности је износила 55,8%, и повећана је у поређењу са истим кварталом претходне године за 2,8 п.п.

* Централни регистар обавезног социјалног осигурања

Добро стање на тржишту рада огледа се у расту зарада, који је резултат, пре свега, опште стабилности економије и привредног раста. Просечна нето зарада је у октобру међугодишње повећана за 9,9% номинално, односно 3,1% реално и износила је 66.048 динара.

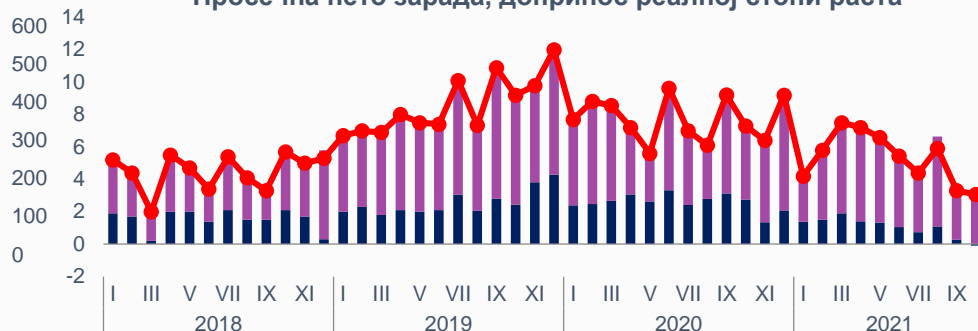


■ Просечна нето зарада, ЕУР



■ Просечна нето зарада, РСД
 — Просечна нето зарада, номинална стопа раста (десна скала)
 — Просечна нето зарада, реална стопа раста (десна скала)

Просечна нето зарада, допринос реалној стопи раста



■ Јавни сектор ■ Приватни сектор — Просечна нето зарада

Просечна нето зарада, допринос реалној стопи раста



■ Пољопривреда, шумарство и рибарство ■ Индустирија ■ Грађевинарство ■ Услуге

Секторски посматрано, најзначајнији раст зарада је забележен у ИКТ, трговини и научно техничким услугама. У оквиру јавног сектора највећи раст бележе зараде у здравству.

Међугодишњи реални раст зарада у октобру био је у потпуности вођен повећањем зарада у приватном сектору од 4,7%, док је у јавном сектору забележено смањење од 0,3%. Раст зарада у јавном сектору резултат је одлуке Владе о повећању зарада у јавном сектору, почев од јануара 2021. године, за 5,0% запосленима у здравству, а осталима за 3,5%, као и додатних 1,5% од априла.

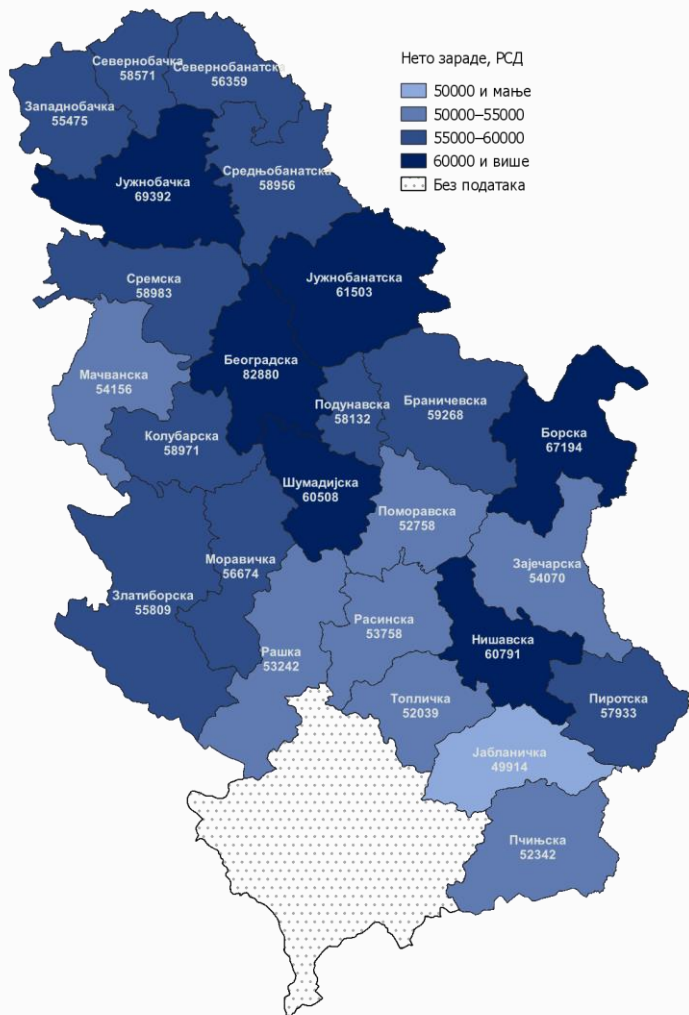
У периоду јануар–октобар просечна нето зарада је реално повећана за 5,3%, мг.

На општи раст зарада утицала је одлука о повећању минималне цене рада са 172,54 динара по радном часу колико је износила у 2020. години на 183,93 у 2021. години.

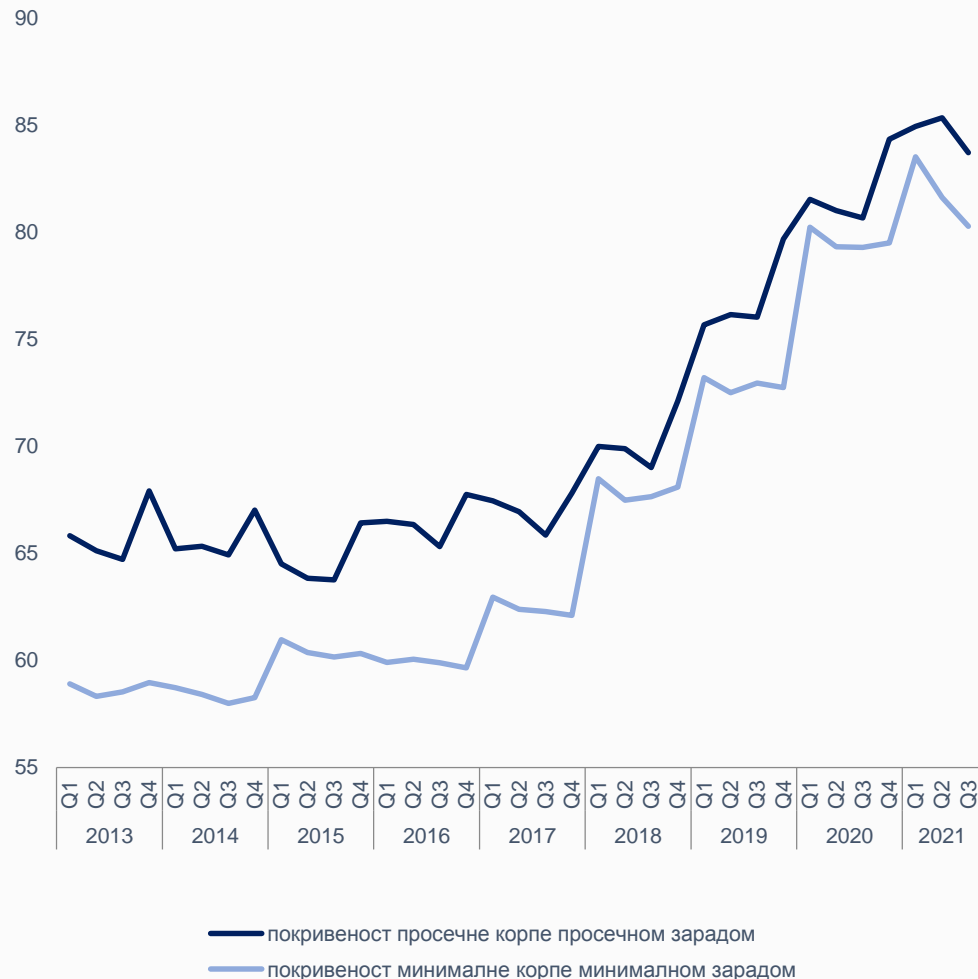
Извор: РЗС, прерачунато у МФИН

Активне мере Владе РС креиране су у смеру смањења идентификованих регионалних и социјалних неједнакости.

Просечне нето зараде по областима, октобар 2021. године

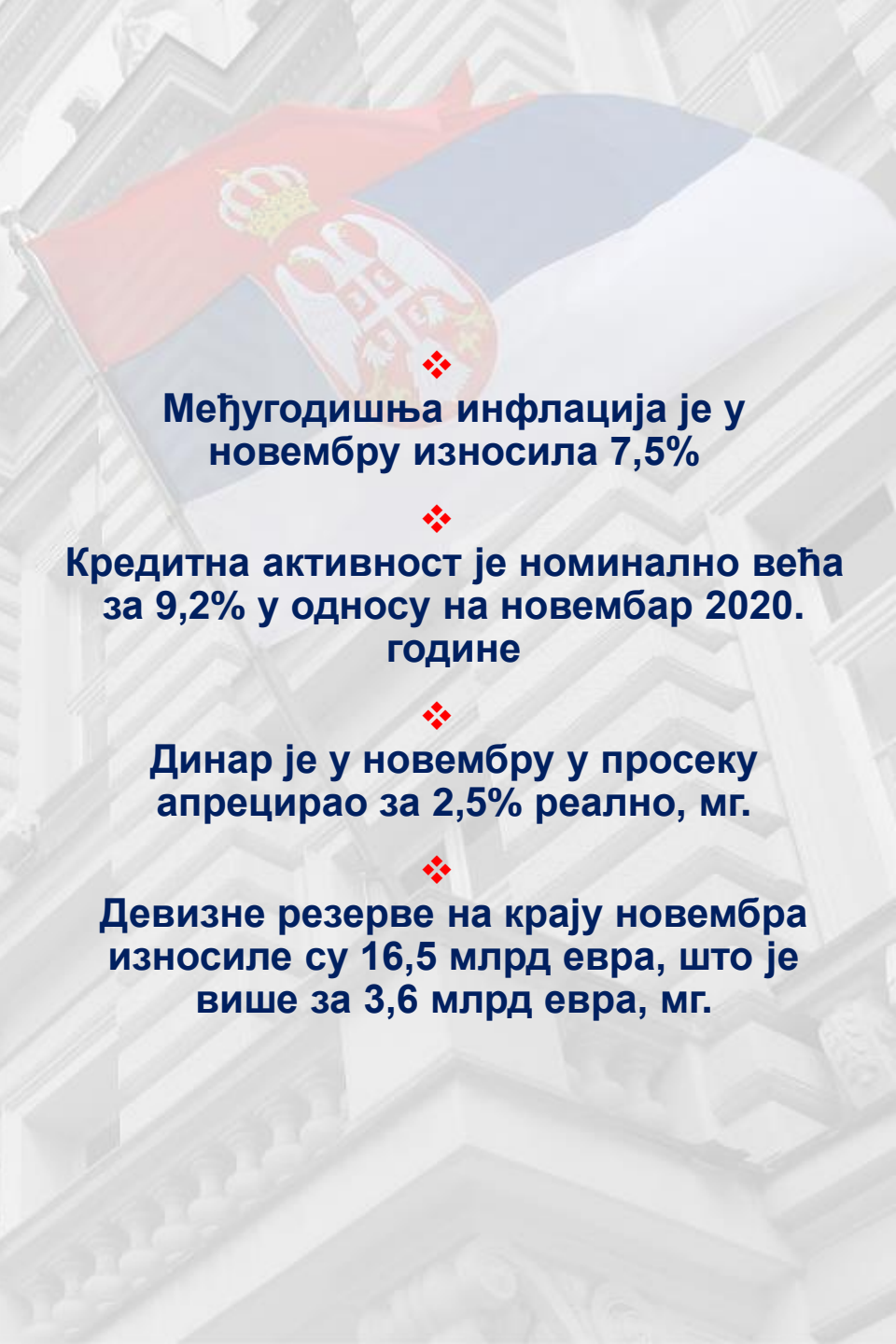


Однос зараде и потрошачке корпе



Регионални критеријум при субвенционисању инвестиција, активна улога државе у социо-економском дијалогу, првенствено по питању минималне цене рада, као и увођење принципа родно одговорног буџетирања обезбедили су континуирано смањење проблема вертикалних и хоризонталних неједнакости.

МОНЕТАРНА КРЕТАЊА



❖
Међугодишња инфлација је у новембру износила 7,5%

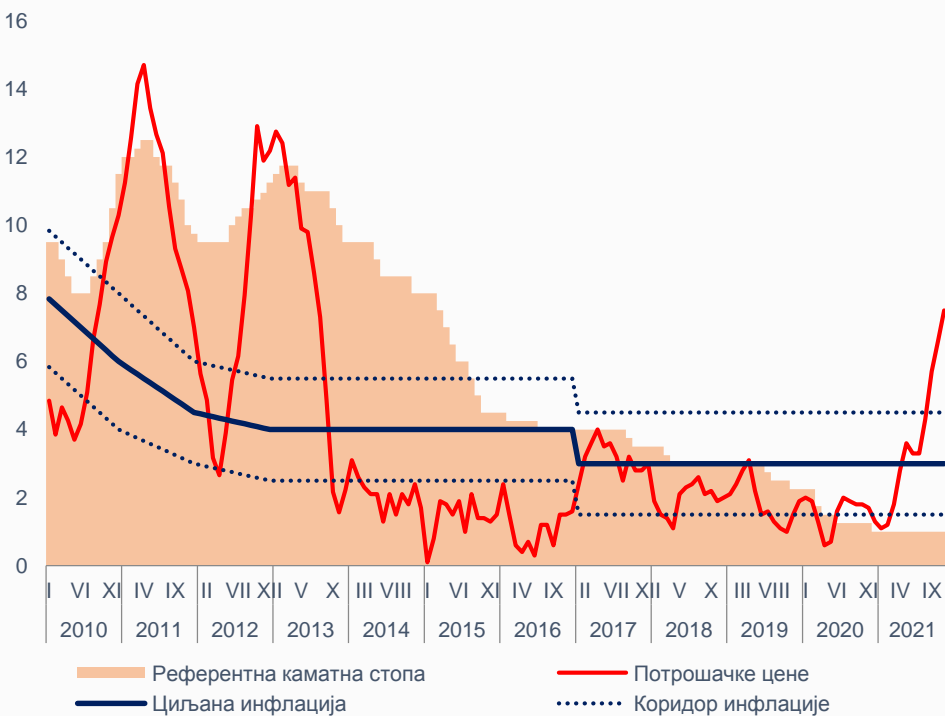
❖
Кредитна активност је номинално већа за 9,2% у односу на новембар 2020. године

❖
Динар је у новембру у просеку апрецирао за 2,5% реално, мг.

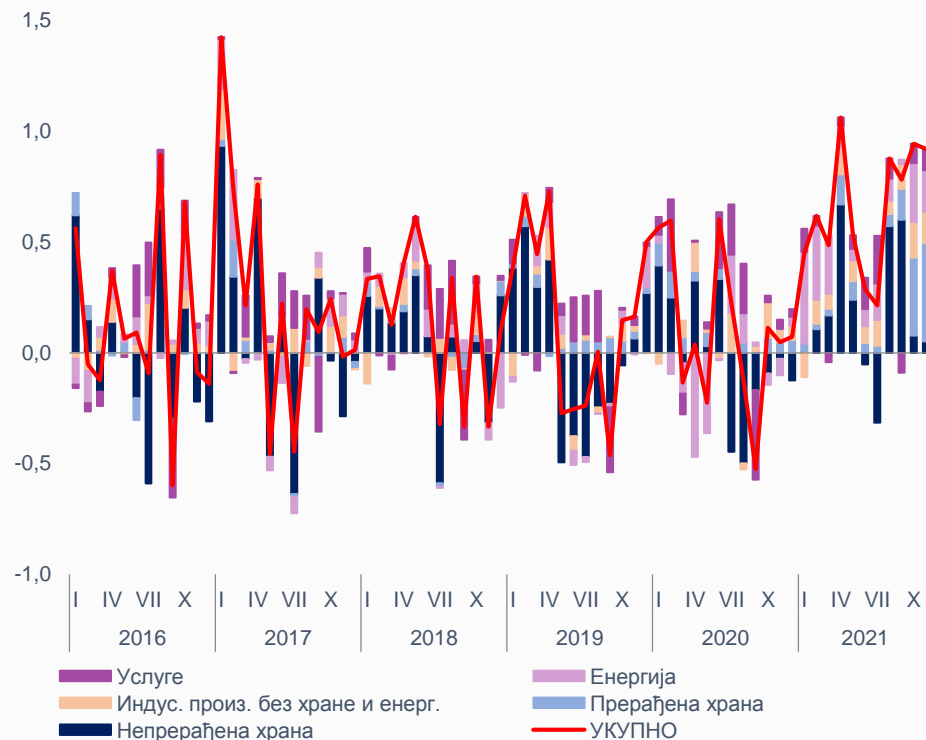
❖
Девизне резерве на крају новембра износиле су 16,5 млрд евра, што је више за 3,6 млрд евра, мг.

Инфлација се од средине 2021. године кретала на нешто вишем нивоу у односу на претходни период, што је било последица утицаја фактора привременог карактера. НБС је у јануару задржала референтну каматну стопу на нивоу од 1,00%, при чему ће се монетарни услови поштравати путем повећања репо стопе и повлачењем вишкова ликвидности из банкарског сектора.

Инфлација, међугодишње стопе раста, у %



Доприноси месечној инфлацији, п.п.



На привременост инфлаторних притисака упућује релативно стабилно кретање базне инфлације, која је истовремено била знатно нижа и износила је 3,0%, а на шта је значајно утицала очувана стабилност девизног курса и инфлациона очекивања финансијског сектора и привреде у границама циља.

У новембру раст потрошачких цена је био изнад горње границе дозвољеног одступања од циљане инфлације, па је на међугодишњем нивоу износио 7,5%. На овакво кретање инфлације утицали су фактори привременог карактера, пре свега пораст светских цена нафте и примарних пољопривредних производа, застоји у глобалним ланцима снабдевања, повећани транспортни трошкови, али и њена ниска базна вредност. Значајнији утицај на раст инфлације у овом периоду имало је повећање цена нафтних деривата, поврћа, меса, електричне енергије, воћа, дувана, уља, комуналних услуга, дрва за огрев, алкохолних и безалкохолних пића и услуга ресторана и хотела.

НБС је при доношењу одлуке о задржавању референтне каматне стопе на непромењеном нивоу, имала у виду да се позитивни ефекти претходно донетих обимних монетарних и фискалних мера на економску активност, укључујући и трећи пакет економских мера подршке привреди и грађанима, могу очекивати и у наредном периоду и да повољни финансијски услови могу бити одржани и с нешто мањим степеном експанзивности монетарне политике. Посебно се истиче значај снажне динамике раста домаће економске активности, која је у сва три тромесечја ове године надмашила очекивања.

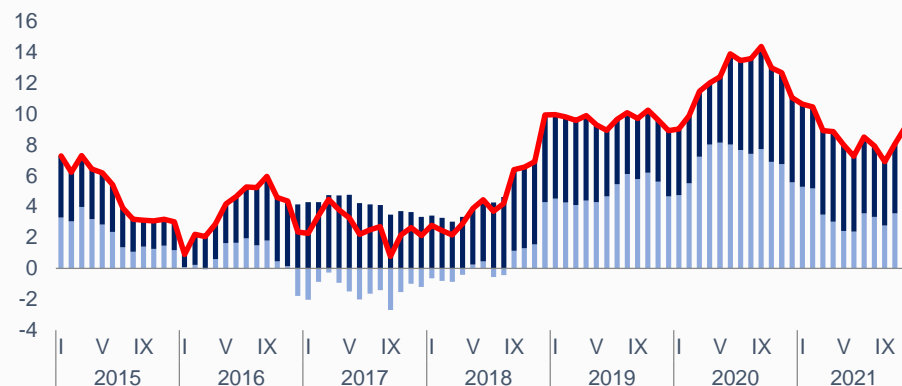
Извор: РЗС, НБС

Укупна кредитна активност је и у новембру 2021. године наставила да бележи раст, захваљујући ефектима мораторијума, а позитиван допринос пружају и кредити из гарантне шеме.

Међугодишње стопе раста кредитне активности



Кредитна активност, доприноси м. стопи



Новоодобрени кредити привреди, млрд динара



Новоодобрени кредити становништву, млрд динара



Позитиван допринос расту кредита дали су и привреда и становништво, а задржана је и повољна структура кредита, пре свега код привреде, где је учешће инвестиционих кредита било веће од кредита за обртна средства. На крају октобра рацио проблематичних кредита износио је 3,5%.

У октобру је регистровано номинално повећање пласмана привреди од 8,4%, а кредитна активност становништву је порасла по стопи од 10,1%, м.г, номинално. Каматна стопа на укупне новоодobreне динарске кредите је смањена за 0,6 п.п, м.г, и износила је 5,75%. Укупни новоодобрени кредити су повећани за 38,9%, м.г.

Захваљујући ефектима претходног ублажавања монетарне политике, услови задуживања на домаћем тржишту остали су повољни и током 2021. године, што је наставило да подстиче кредитну активност, уз даљи раст учешћа динарских кредита у укупним кредитима.

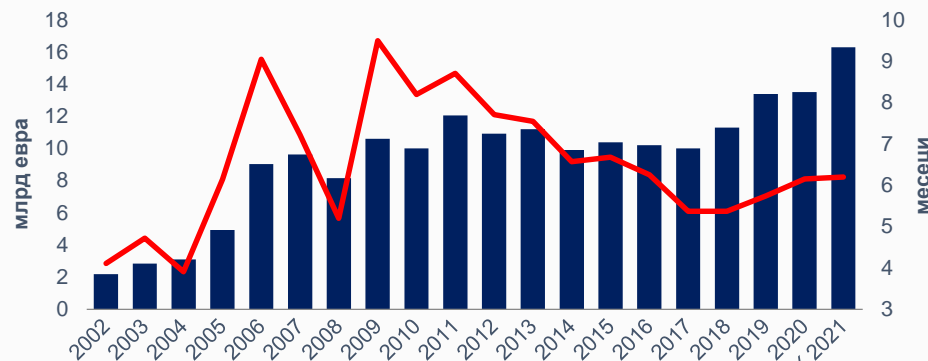
Динар је просечно у новембру 2021. године међугодишње реално апрецирао за 2,5%, док се номинално није мењао. Девизне резерве су у новембру биле веће за 28,1% у односу на исти месец претходне године и износиле су 16,5 млрд евра.

Кретање девизног курса и интервенције НБС на међубанкарском девизном тржишту



■ Интервенције НБС, нето, мил. евра (десна скала)
 — Просечан девизни курс – EUR/RSD

Покривеност увоза роба и услуга девизним резервама



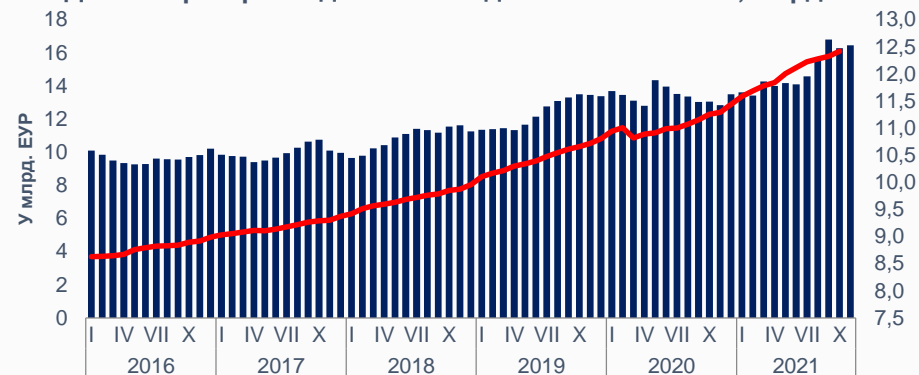
■ Девизне резерве НБС (лева скала)
 — У месецима увоза робе и услуга (десна скала)*

Реални и номинални курс, индекси децембар 2010=100



— Просечни реални девизни курс – EUR/RSD
 — Просечни номинални девизни курс – EUR/RSD

Девизне резерве и девизна штедња становништва, млрд ЕУР



■ Девизне резерве НБС — Девизна штедња становништва (десна скала)

* Према последње расположивом податку из платног биланса НБС.

Кретања на девизном тржишту карактерише релативна стабилност девизног курса, упркос негативним ефектима коронавируса.

Ради ублажавања прекомерних краткорочних осцилација курса динара НБС је у новембру интервенисала на међубанкарском девизном тржишту нето продајом девиза у износу од 110 мил. евра.

Девизне резерве НБС су крајем новембра биле веће за 28,1% у односу на претходни месец, а прилив је првенствено остварен по основу девизне обавезне резерве банака, продаје државних хартија од вредности на домаћем финансијском тржишту, као и по основу управљања девизним резервама и другим основама

Извор: НБС

ФИСКАЛНА КРЕТАЊА

Највећи део фискалног дефицита у 2020. и 2021. години односи се на мере подршке привреди и становништву. Боља наплата прихода утицала је на ревизију наниже планираног дефицита у поређењу са првим ребалансом

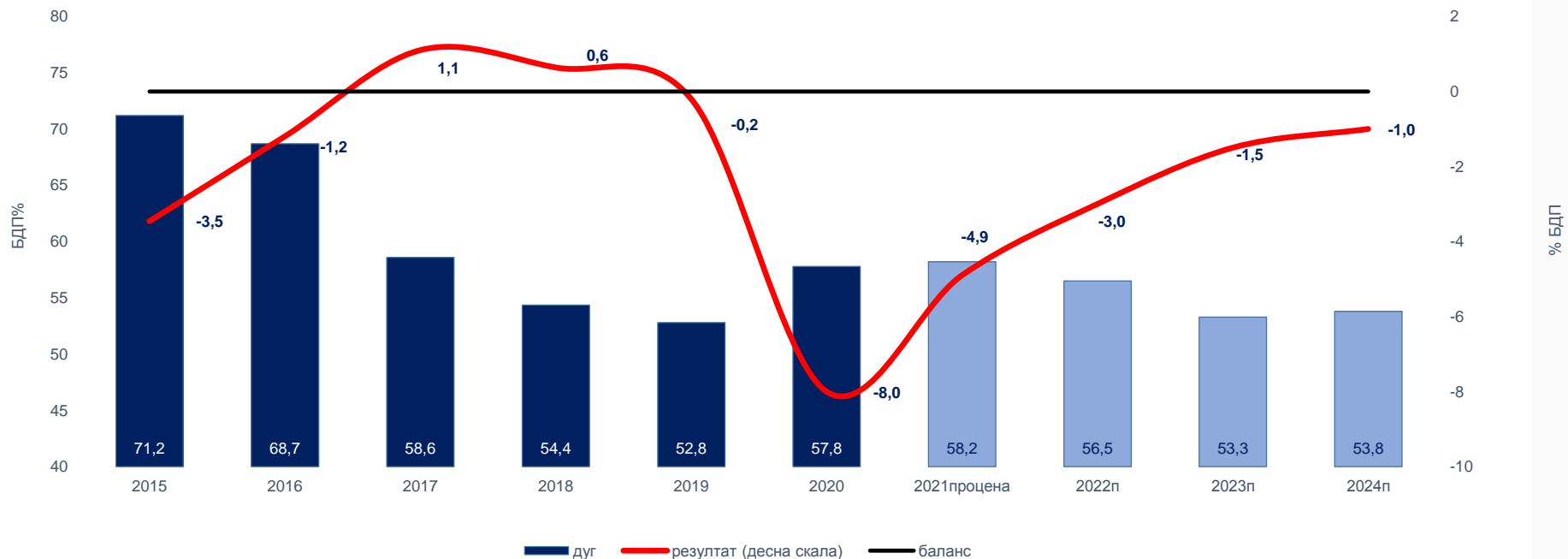


У средњорочном периоду очекује се смањење нивоа дефицита и враћање на резултат близак балансу, уз пад нивоа јавног дуга на 53,8% БДП у 2024. години



У наредној години планирани дефицит је 3% БДП. Фискални оквир за 2022. годину предвиђа смањење пореског оптерећења зарада, умерени раст зарада у јавном сектору и раст пензија. Фискални простор обезбеђује очување животног стандарда и наставак инфраструктурног инвестиционог циклуса

Фискални резултат и дуг опште државе, % БДП



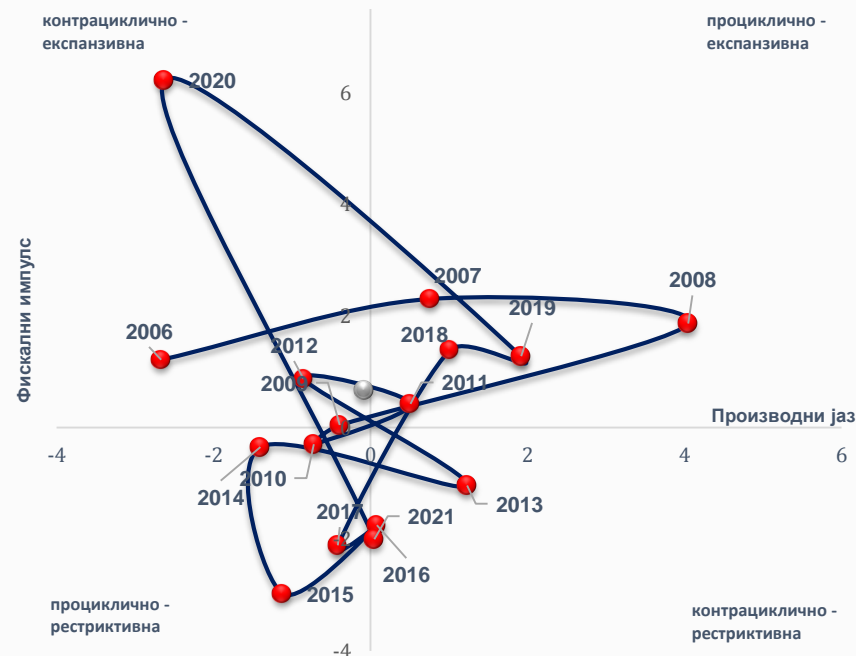
У наредном средњорочном периоду предвиђено је умерено смањење дефицита опште државе како би се путем фискалне политике обезбедила потребна флексибилност националне економије на евентуалне екстерне шокове. То се, пре свега, односи на расходну страну, у виду повећања јавних инвестиција, као и додатног улагања у здравствени систем. На приходној страни приоритет ће остати даље смањење пореског оптерећења зарада и наставак борбе против пореске евазије и сиве економије.

Циклично прилагођени и структурни фискални биланс

Производни јаз, циклично прилагођени и структурни фискални биланс у периоду 2005–2024. год, % БДП



Карактер фискалне политике и производни јаз за период 2006–2021. године



Структурна фискална позиција земље није значајно нарушена, због тога што су спроведене мере помоћи привреди из домена фискалне политике временски ограниченог карактера. Фискална политика у 2021. години је умерено рестриктивна и по карактеру неутрална, највећим делом због креираног новог пакета економске помоћи привреди и становништву. У периоду од 2022. до 2024. године контрациклични карактер фискалне политике је нешто израженији, услед постављених циљева уравнотежења и стабилизације јавних финансија, у условима позитивног производног јаз.

* За оцену циклично прилагођеног фискалног биланса коришћена је дезагрегирани приступ ОЕЦД методологије. Детаљнији опис коришћене методологије може се пронаћи у Фискалној стратегији за 2013. годину са пројекцијама за 2014. и 2015. годину или путем линка <http://www.mfin.gov.rs/pages/article.php?id=8626>.

** Структурни примарни биланс се добија искључивањем прихода и расхода по основу камата, као и једнократних прихода и расхода из циклично прилагођеног резултата.

*** Карактер фискалне политике се оцењује комбиновањем производног јаз и тзв. фискалног импулса. Фискални импулс дефинише фискалну политику као експанзивну или рестриктивну и у овом случају је добијен као разлика два узастопна структурна примарна биланса.

Проактивни одговор Србије на пандемију COVID-19 у 2020. години

Влада је предузела проактивне мере за сузбијање негативних ефеката глобалне пандемије COVID-19 и пружања подршке својој локалној економији. Србија је ушла у кризу са снажном фискалном позицијом и ниским јавним дугом, захваљујући кредибилним фискалним мерама током последњих година

	% БДП	
Мере пореске политике	Одложено плаћање пореза на зараде и доприноса за приватни сектор током ванредног стања и за један додатни месец; приватне компаније ће ове обавезе отплаћивати на рате, али не пре јануара 2021. године	3,1
	Одложено плаћање аконтације за други квартал 2020. пореза на добит правних лица	0,4
	Ослобађање од плаћања ПДВ за све донаторе	–
	Укупно	3,4
Директна подршка приватном сектору	Директна подршка предузетницима који плаћају паушални порез и предузетницима који плаћају порез на стварне приходе, микро, малим и средњим предузећима у приватном сектору - три месеца исплата нето минималне зараде и још два додатна месеца исплата 60% нето минималне зараде	2,3
	Директна подршка великим приватним компанијама - подршка у износу од 50% нето минималне зараде (за време ванредног стања) запосленима који су добили решење о престанку рада (на основу чл. 116 и 117 Закона о раду).	0,1
	Директна подршка хотелијерском сектору - 350 € по кревету, 150 € по соби	0,03
	Директна подршка угоститељима, туристичким агенцијама, хотелима и rent a car агенцијама (износ од 30.000 РСД)	0,05
	Директна подршка спортским клубовима	0,02
	Укупно	2,5
Мере за очување ликвидности приватног сектора	Програм финансијске подршке током кризе COVID-19 преко Фонда за развој Републике Србије	0,4
	Гарантне шеме за подршку економији током кризе COVID-19	4,4
	Укупно	4,8
Остале мере	Мораторијум на дивиденде до краја године, искључујући јавна предузећа и губитак прихода који произлази из дивиденди	0,3
	Мере повећања зарада и друга директна новчана помоћ (10% повећање плата здравствених радника, директна новчана помоћ од 4.000 РСД свим пензионерима, подршка пољопривредним произвођачима, нова додатна помоћ свим пензионерима у износу од 5.000 и Covid бонус за раднике у здравству)	0,5
	Фискални подстицај - подстицање домаће тражње	1,3
	Укупно	2,0
Процена утицаја фискалних мера	Укупно	8,4
Укупан пакет мера	Укупно	12,8

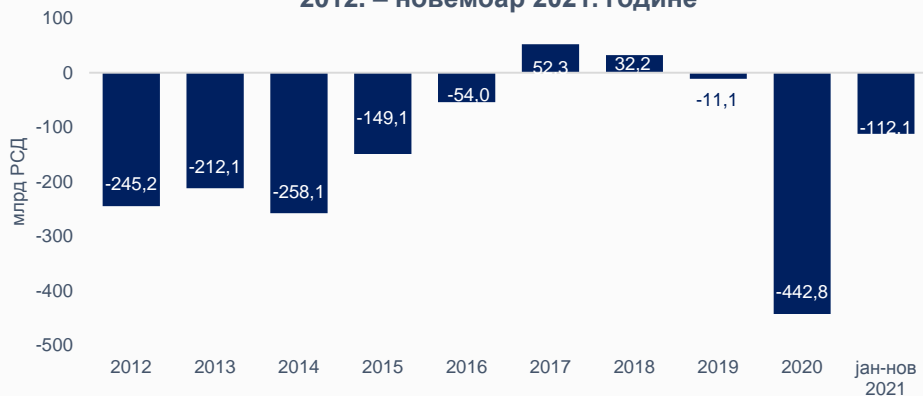
Пакет мера за подршку привреди и становништву у 2021. години

Позитивни ефекти претходног програма економске подршке пренели су се и на почетак 2021. године, али продужено деловање пандемије, са неизвесним временским трајањем, условило је потребу за новим пакетом подршке привреди и становништву

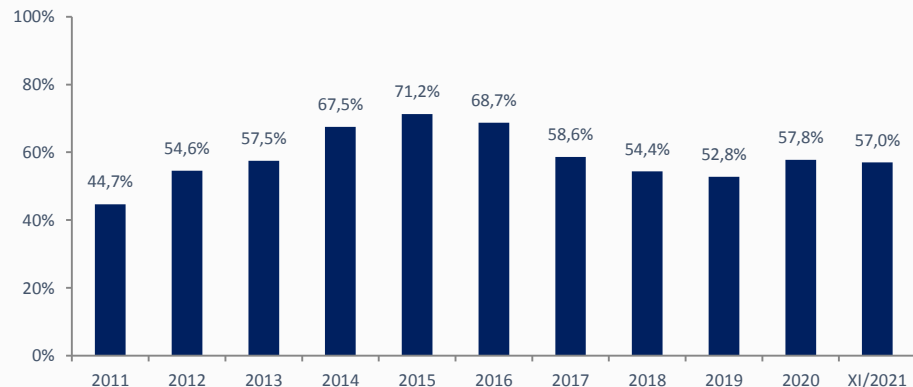
Директна подршка приватном сектору	у % БДП
Директна подршка приватном сектору - 3 месеца 50% минималне зараде свим предузетницима, микро, малим, средњим и великим предузећима	0,8
Директна помоћ хотелима у градским срединама	0,0
Директна секторска подршка - угоститељство, туристичке агенције, хотели и rent a car агенције	0,1
Самостални уметници	0,0
Директна секторска подршка - сектор превозника путника у друмском саобраћају и аутобуских станица - 600 € по аутобусу	0,0
Укупно	1,0
Мере за очување ликвидности приватног сектора	
Продужење постојеће гарантне шеме за подршку економији током кризе COVID-19	1,0
Успостављање нове гарантне шеме за подршку најугроженијим секторима/предузећима	1,0
Укупно	1,9
Остале мере	
Фискални подстицај - подстицање домаће тражње	1,2
Бонус за вакцинацију	0,1
Укупно	1,3
Процена утицаја фискалних мера	2,3
Укупан пакет мера	4,2

У периоду јануар-новембар 2021. године остварен је дефицит опште државе у висини од 112,1 млрд динара, док је јавни дуг на нивоу од 57% БДП

Фискални резултат опште државе у периоду 2012. – новембар 2021. године

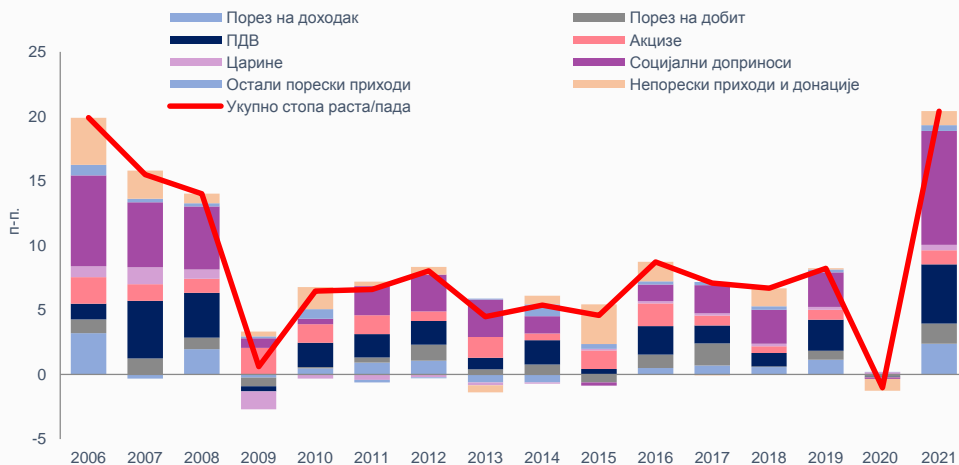


Јавни дуг опште државе у % БДП у периоду 2011.- новембар 2021. године



На нивоу опште државе у периоду јануар-новембар 2021. године забележен је фискални дефицит у износу од 112,1 млрд динара и примарни фискални дефицит у износу од 5 млрд динара. У посматраном периоду приходи су остварили раст од 20,4% услед боље наплате социјалних доприноса, док су расходи остварили раст од 7,2%.

Доприноси годишњој стопи раста прихода у периоду 2006. – новембар 2021. године

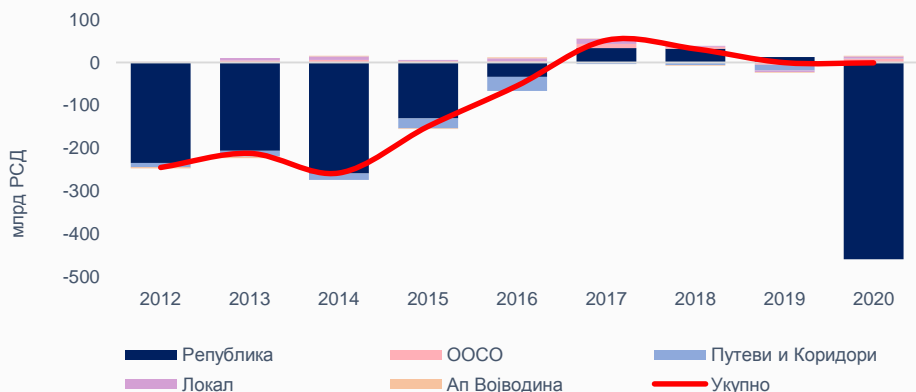


Доприноси годишњој стопи раста расхода у периоду 2006.- новембар 2021. године

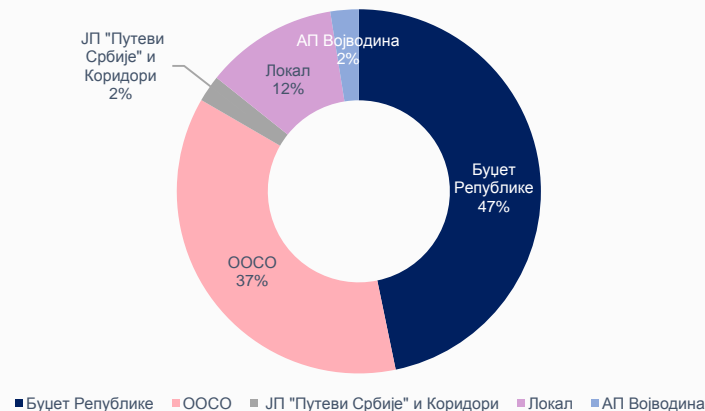


У периоду јануар-новембар 2021. године у буџету Републике забележен је дефицит од 149,6 млрд динара

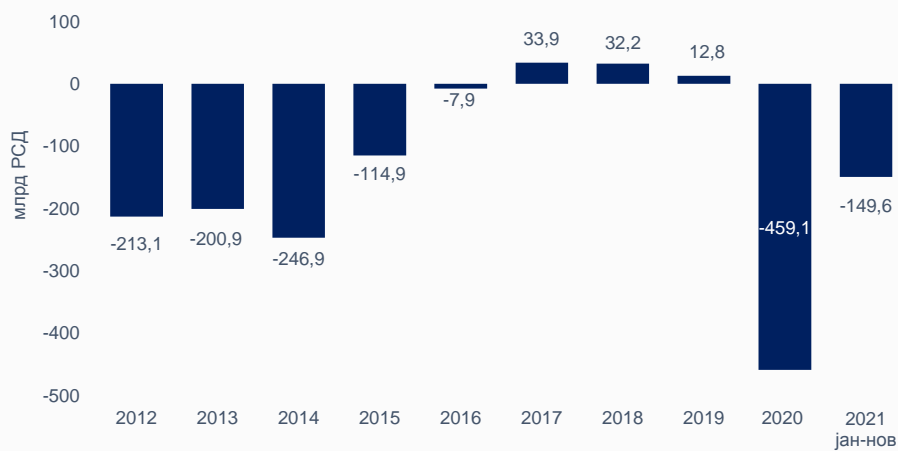
Консолидовани резултат опште државе по нивоима власти за период 2012–2020. године



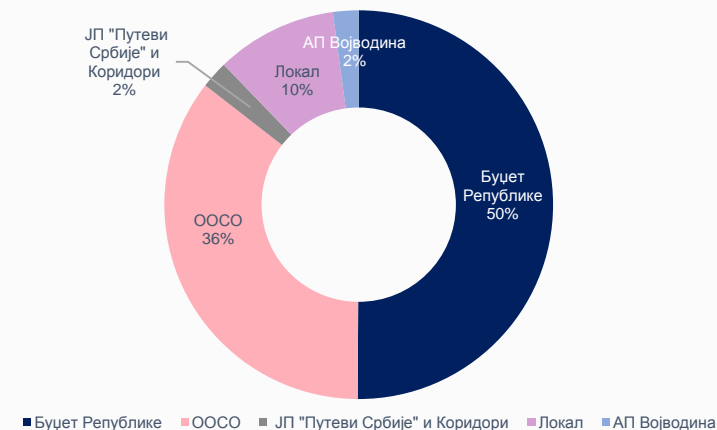
Структура консолидованих јавних прихода по нивоима власти у периоду јануар-новембар 2021. године, у %*



Фискални резултат буџета Републике у периоду 2012. до новембра 2021. године



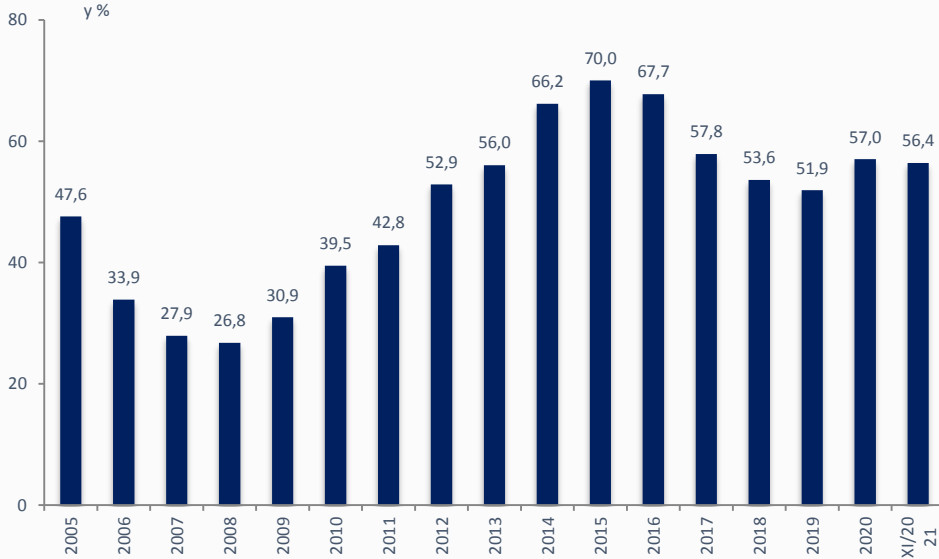
Структура консолидованих јавних расхода по нивоима власти у периоду јануар-новембар 2021. године, у %*



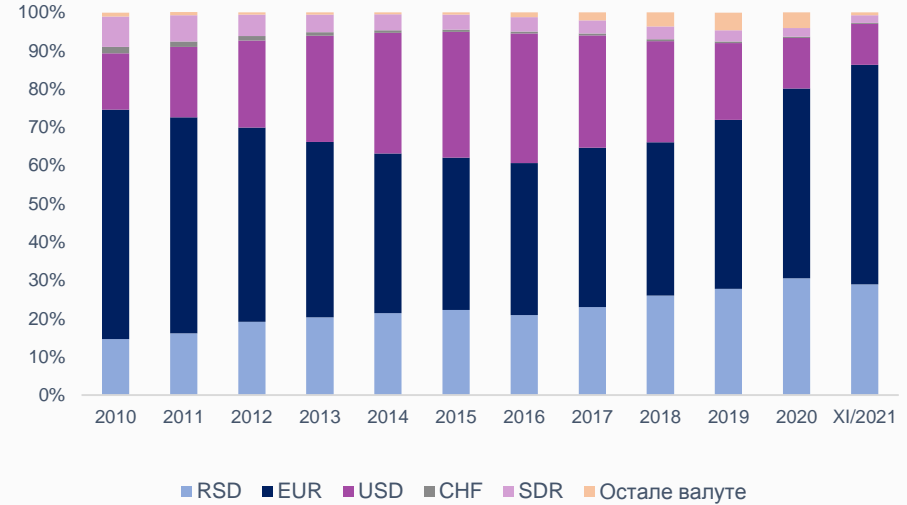
Посматрано по нивоима власти, у републички буџет се слива највећи део јавних прихода, док на расходној страни, поред буџета Републике значајно учешће имају фондови обавезног социјалног осигурања

Дуг централног нивоа власти на крају новембра 2021. године износи 56,4% БДП

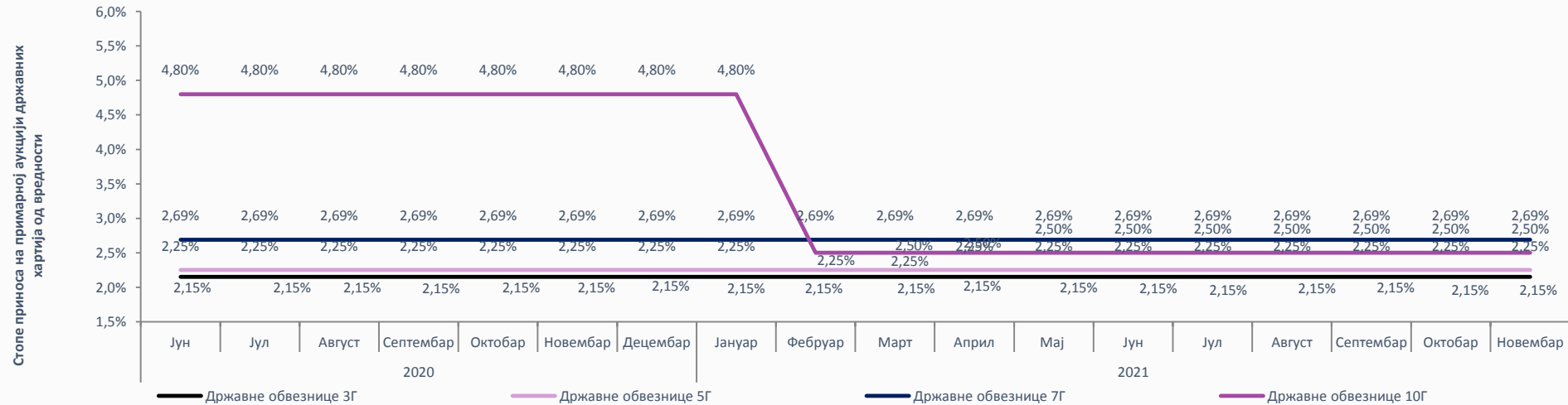
Учешће јавног дуга централне државе у БДП



Валутна структура јавног дуга централне државе у периоду 2010- новембра 2021. године



Кретање каматних стопа државних ХоВ на домаћем тржишту



Последња реализована стопа на аукцијама државних хартија од вредности на месечном нивоу

Кредитни рејтинг Републике Србије и земаља у региону

**STANDARD
& POOR'S**

FitchRatings

MOODY'S

	Рејтинг	Промена	Рејтинг	Промена	Рејтинг	Промена
Србија	BB+	нема промене	BB+	нема промене	Ba2	нема промене
Бугарска	BBB	нема промене	BBB	нема промене	Baa1	нема промене
Хрватска	BBB-	нема промене	BBB-	нема промене	Ba1	нема промене
Мађарска	BBB	нема промене	BBB	нема промене	Baa2	нема промене
Румунија	BBB-	нема промене	BBB-	нема промене	Baa3	нема промене
Македонија	BB-	нема промене	BB+	нема промене	/	нема промене
Босна и Херцеговина	B	нема промене	/	/	B3	нема промене
Црна Гора	B	нема промене	/	/	B1	нема промене

- Standard and Poor's – S&P** – У децембру 2021. године, Рејтинг агенција Standard and Poor's поправила је изгледе за даље повећање кредитног рејтинга са стабилних на позитивне и потврдила оцену кредитног рејтинга Републике Србије на нивоу „BB+“. У свом извештају агенција је истакла да је ниво кредитног рејтинга на нивоу BB+ резултат дугогодишње макроекономске стабилности, високог нивоа девизних резерви и уређених јавних финансија. Захваљујући мерама фискалне дисциплине Владе Републике Србије у претходном периоду, као и мерама фискалне консолидације, Србија је ушла у ову кризу знатно спремнија и са боље уравнотеженим финансијама у односу на кризу пре десет година. Такође смањењем јавног дуга у претходним годинама створено је довољно фискалног простора, тако да фискална политика у условима кризе може да подржи додатно задуживање за опоравак економије од негативног утицаја пандемије и да успори економски пад српске привреде.
- Fitch Ratings** – У септембру 2021. године, агенција Fitch Ratings потврдила је кредитни рејтинг Републике Србије на нивоу BB+ са стабилним изгледом за даље побољшање. Добри економски резултати Србије остварени у периоду пре и задржани током пандемије, као и успешно спроведене мере фискалне консолидације, резултирали су постизањем стабилних и одрживих јавних финансија стварајући услове за економски опоравак и дугорочни одрживи макроекономски развој. Све то омогућило је Влади Републике Србије да у условима глобалне кризе, изазване вирусом COVID-19, правовремено и брзо реагује великим пакетом мера подршке привреди и грађанима и да тако потенцијалне негативне последице кризе сведе на најмању могућу меру.
- Moody's** – У марту 2021. године, рејтинг агенција Moody's повећала је кредитни рејтинг Републике Србије на “Ba2” са “Ba3” уз стабилне изгледе за даље побољшање. Основни фактори, који су допринели унапређењу кредитног рејтинга, су отпорност српске економије на последице изазване пандемијом коронавируса, стабилан ниво средњорочног раста, као и очекивања да ће индикатори фискалне одрживости у Србији и даље бити изнад просека групе земаља са “Ba” кредитним рејтингом. Побољшање кредитног рејтинга у јако нестабилним околностима, услед пандемије коронавируса COVID-19, огромна је потврда економског напретка и резултата које је остварила Република Србија уз континуирану примену мера фискалне консолидације.

МЕЂУНАРОДНО ОКРУЖЕЊЕ

❖
Економску активност наших највећих спољнотрговинских партнера карактеришу нешто бољи изгледи од претходно очекиваних.

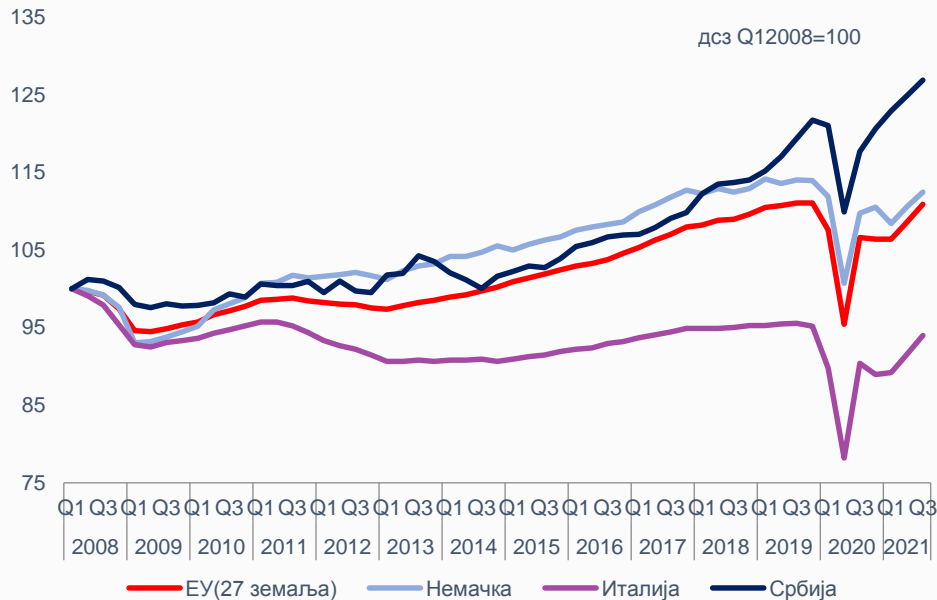
❖
Према процени Евростата, привредни раст у трећем кварталу 2021. године у ЕУ27 износио је 4,1% мг, а у еврозони 3,9%.

❖
Композитни PMI индекс еврозоне је у децембру смањен за 2,1 поен, BCI је порастао за 0,05 поена, док је ESI индикатор смањен за 2,3 поена.

❖
Инфлација у еврозони је у новембру 2021. године убрзала на 4,9% мг. са 4,1% колико је износила у претходном месецу.

Према процени Евростата, привредни раст еврозоне и ЕУ у трећем кварталу 2021. године износио је 3,9% и 4,1% мг, респективно.

Кретање БДП главних спољнотрговинских партнера Србије



БДП (реалне стопе раста, %)

	2020	2021*	2022*
Еврозона	-6,4	5,0	4,3
Главни спољнотрговински партнери РС			
Италија	-8,9	6,2	4,3
Немачка	-4,6	2,7	4,6
Босна и Херцеговина	-3,2	2,8	3,2
Румунија	-3,9	7,0	5,1
Руска Федерација	-3,0	3,9	2,6
Црна Гора	-15,3	10,7	6,4

* Пројекција

Извор: ЕК, Јесење пројекције, новембар 2021. године;
за Босну и Херцеговину: 2020. година – Евростат, 2021-2022. – ММФ WEO октобар 2021.

Економска активност наших највећих спољнотрговинских партнера, пре свега Немачке и Италије, али и у свим другим земљама ЕУ, постепено се опоравља након пада у 2020. години.

Према процени Евростата, Немачка привреда је у трећем кварталу 2021. године забележила раст у односу на претходни квартал од 1,7%, док је међугодишњи раст износио 2,6%. Економију Италије у истом кварталу карактерише раст економске активности од 2,6% у поређењу са претходним кварталом, односно раст од 3,9% у односу на исти квартал претходне године.

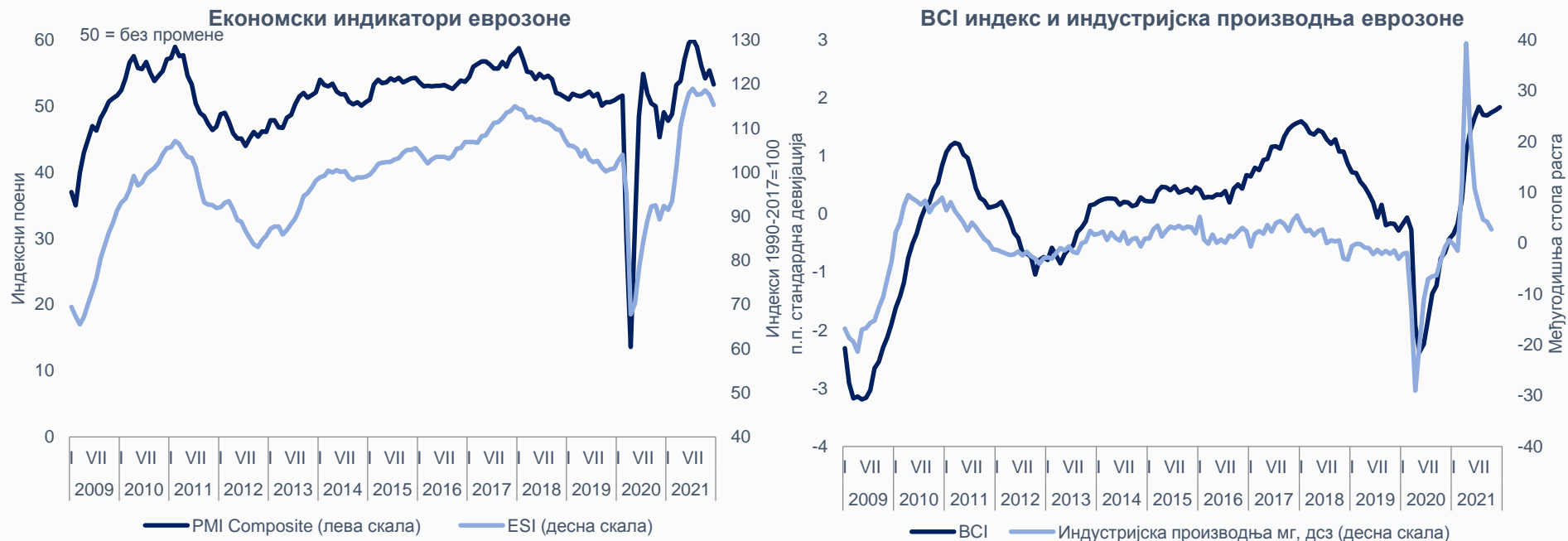
Економска кретања у 2020. године била су под снажним негативним утицајем услед пандемије коронавируса, што је условило примену строгих мера у борби против заразе кроз затварање великог броја економија. Тако у овом периоду европска економија улази у изненадну рецесију и бележи највеће смањење производње од Другог светског рата.

Према јесењим проценама ЕК, економска активност у еврозони се опоравља од рецесије изазване пандемијом брже него што је то очекивано. Након раста БДП у 2021. години од 5,0%, привредни раст ће у 2022. успорити на 4,3%, а затим на 2,4% у 2023. години. Ризици по остварење пројекције су значајно мањи него током пандемије, али и даље остају изнад преткризног нивоа. Поред ризика око даљег кретања пандемије, економски ризици се односе и на потенцијални продужени утицај тренутних потешкоћа у снабдевању и уских грла на страни понуде.

ЕЦБ је у октобру донела одлуку да задржи референтну каматну стопу на рекордно ниском нивоу од 0%. Поред тога, ради обезбеђивања ликвидности, привремено ће се наставити са спровођењем додатних операција дугорочног рефинансирања под значајно повољнијим условима.

ФЕД је у септембру такође одлучио да задржи референтну стопу на распон од 0,00 до 0,25%.

Након изразито негативних кретања у марту и нарочито априлу 2020. године, као последица пандемије коронавируса, индикатори економске активности и пословне климе у еврозони указују на постепени опоравак.



Композитни PMI индекс еврозоне је смањен са 55,4 поена у новембру на 53,3 поена у децембру, док је ESI индекс опао на 115,3 поена (пад од 2,3 поена). Кретање ова два индикатора праћено је благим побољшањем показатеља пословне климе – BCI.

Динамика PMI индекса еврозоне у децембру 2021. године (53,3 поена) указује на даљи раст и побољшање економске активности будући да је вредност индекса наставила да расте изнад границе од 50 поена. Сектор услуга је наставио да бележи раст економске активности, као и сектор производње.

ESI индикатор је забележио пад у децембру, а погоршање расположења у еврозони резултат је пада поверења код услуга, трговине и потрошача, док су сектори индустрије и грађевинарства порасли. Забележен је и благи раст BCI индекса на 1,84 поена, што је повећање од 0,05 поена у односу на претходни месец,

PMI композитни индекс еврозоне који објављује компанија Markit Ltd. се базира на оригиналним подацима из анкета прикупљених из репрезентативног узорка од 5,000 производних и услужних предузећа. Методологија израде овог индекса прати промене у запослености, ценама, продаји и залихама. Вредност индекса изнад 50 указује на побољшање економске активности, док вредност испод 50 указује на погоршање.

Индекс економског расположења (ESI) је развијен од стране Генералног директората за привреду и финансије Европске комисије. Добија се на бази одговора на упитник који се спроводи у неколико области: прерађивачка индустрија, грађевинарство, трговина на мало, услуге и финансијске услуге. Вредност индекса изнад 100 указује на побољшање економске активности, док вредност испод 100 указује на погоршање.

Индикатор пословне климе (BCI) је базиран на процени производње, поруџбина и залиха, као и текућих и будућих очекивања привредника. BCI индекс одступа од индустријског индикатора поверења према броју инпута које процењује, и зато се изражава у облику стандардне девијације.

Република Србија
Министарство финансија



СЕКТОР ЗА МАКРОЕКОНОМСКЕ И ФИСКАЛНЕ АНАЛИЗЕ И ПРОЈЕКЦИЈЕ

Контакт: macro.fiscal@mfin.gov.rs