

**100 НАЈУСПЕШНИЈИХ 2010.**  
(октобар 2011.)

**Констатације**

**100 најуспешнијих 2010. -основне карактеристике-**

**Регионални распоред 100 најуспешнијих**

**100 најуспешнијих предузећа у Србији у 2010. години - ранг**

**100 најуспешнијих предузећа у прерађивачкој индустрији Србије у 2010. години**

**КОНСТАТАЦИЈЕ**

**Привредни резултати у 2010. години**

- Привреда Србије је у 2010. години нето губиташ (89,7 млрд. динара или 870 мил. ЕУР)<sup>1</sup>, али је негативни финансијски резултат за 1/5 реално мањи него у 2009. години. Остварени губитак (406,2 млрд. динара или 4 млрд. ЕУР) је за 28,3% већи од добити (316,5 млрд. динара или 3,1 млрд. ЕУР) – у 2009. години губитак већи за 34,4% од нето добити.
- У 2010. у односу на 2009. годину привреда Србије остварила је реалан раст укупног прихода за 5,6%, добити за 5,1% и пад губитка од 0,9%;

**Табела 1. Резултати пословања привреде у 2009. и 2010. години**

	Број предузећа	Број запослених	Приход*	Добит*	БДВ*	Губитак*	Кумулиран и губитак*
<b>2009.</b>							
Укупно	94.573	1.072.605	6.737	301	1.335	410	1.711
МСП	93.606	622.279	3.065	154	564	182	662
Велика	967	450.326	3.672	147	771	228	1.049
<b>2010.</b>							
Укупно	90.985	1.001.913	7.112	317	1356	406	1.948
МСП	90.154	581.762	3.118	159	568	207	837
Велика	831	420.151	3.994	158	788	199	1.111
<b>БИЛАНС</b>							
Укупно	-3.588	-70.692	375	16	21	-4	237
МСП	-3.452	-40.517	53	5	4	25	175
Велика	-136	-30.175	322	11	17	-29	62

Напомена: \* Финансијски индикатори у млрд. динара – сталне цене 2010.

Извор: MF на основу података АПР

- Број запослених смањен је за 70.000 радника;
- Основано је 6,2% мање, а угашено 159,7% више предузећа у поређењу са 2009. и погоршан је нето ефекат (однос основаних и угашених привредних друштава) - на свако угашено основано једно ново предузеће (три предузећа у 2009.);
- Повећана стопа изгубљеног капитала - 36,5% према 32,0% у 2009. години. Стопа изгубљеног капитала у Прерађивачкој индустрији је 51,3%;
- У 19.862 предузећа прерађивачке индустрије (међу којима је око 9.500 предузећа без запослених) са 56.270 радника регистрован губитак на супстанци од 97,4 млрд. динара. Највећи губитак (1/5 укупног) регистрован у прерађивачким гигантима *U.S. STEEL DOO* Смедерево, *Метанолско – сирћетни комплекс* Кикинда, *ХИП Азотара ДОО* у реструктурирању Панчево и *ХИП Петрохемија АД* у реструктурирању Панчево;
- Доминантан утицај рентабилних предузећа (51.963 или 57,1%) на укупна привредна кретања – по 2/3 ангажованог капитала и броја радника и 68% укупног прихода привреде Србије.

<sup>1</sup> У 2010. години регистровано је 111.127 привредних друштава. Годишње финансијске извештаје предало је 96.251 привредно друштво, али се због 5.266 неисправних финансијских извештаја, анализа заснива на резултатима пословања 90.985 привредних друштава.

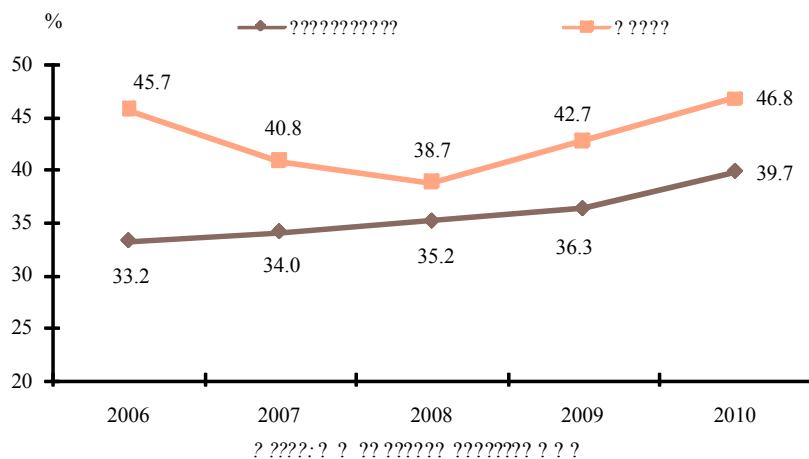
• **Нереструктурирана јавна предузећа**

- ЈП су у 2010. нето губиташи - републичка ЈП генеришу највећи део нето губитка;
- Губитак већи за преко 40% и чини 9,9% губитка привреде;
- Раст нето добити испод 1% и чини 9,5% добити привреде.

• **Велики привредни системи (ВПС) – позитиван тренд укрупњавања капитала**

- Повећан број ВПС са 476 у 2006. на 770 у 2010. години;
- Број зависних предузећа већи за 54,9% (са 1.487 у 2006. на 2.304 у 2010.);
- Повећање броја запослених за 30.000 радника (у привреди смањење за 106.000 радника).
- Деветнаест ВПС највећих добиташа у 2010. години са преко 1.000 запослених генеришу 13,3% добити и 6,1% запослености привреде Србије.
- На листи **Топ 500 компанија Централне Европе** ранжираних према висини оствареног прихода налази се и 11 ВПС из Србије: Делта група (86.); НИС АД (99.); ЈП ЕПС (101.); EFT holdings (118.); АД Телеком Србија (153.); US Steel Srbija (250.); ЈП Србијагас (271.); Yugorosgaz (408.); Меркатор-С (453.); Victoria Group (461.) и Tarkett (498.).

Графикон 1: Запосленост и добит ВПС 2006-2010. (привреда = 100)



**100 најуспешнијих предузећа у 2010. години**

- ◆ **100 најуспешнијих предузећа у Србији у 2010. години остварили су 93,7 млрд. динара нето добити (29,6% нето добити привреде).**
- ◆ **Највећи добиташ у 2010. години је НИС АД Нови Сад (16,7 млрд. динара) - 17,9% нето добити 100 најуспешнијих и 5,3% добити привреде;**
- ◆ **Највећи добиташ Прерађивачке индустрије у 2010. години је Tarkett DOO Бачка Паланка (5,4 млрд. динара) – 5,8% нето добити 100 најуспешнијих и 1,7% добити привреде;**
- ◆ **У 100 најуспешнијих предузећа запослено је 98.657 радника (9,9% запослености привреде; 14,1% запослености добиташа);**
- ◆ **Остварена је изнадпросечна укупна профитна стопа – 7,33 према 4,45 у привреди;**
- ◆ **У односу на 2009. годину остварене изнадпросечне реалне стопе раста запослености (12,8% према -5,3% у привреди), укупног прихода (24,6%; привреда 5,6%), добити (9,1%; привреда 5,1% и БДВ (22,7%; привреда 1,6%);**

♦ **Значајно учешће у спољнотрговинској активности привреде и поред недовољне извозне оријентисаности 100 најуспешнијих - вредност извоза чини свега 10,6% оствареног прихода у 2010. години (близу 1/5 код најуспешнијих предузећа Прерађивачке индустрије).**

Табела 2: Индикатори спољнотрговинске робне размене 100 најуспешнијих у 2010. години

	100 најуспешнијих		100 најуспешнијих – Прерађивачка индустрија		
	укупно	% учешћа у привреди	укупно	% учешћа у прер. инд. укупно	% учешћа у 100 најуспешнијих
Број предузећа	90		46		
Извоз, у млрд. УСД	1,7	17,7	1,3	18,9	74,9
Увоз, у млрд. УСД	2,9	18,3	1,1	18,1	38,2
Биланс, у млрд. УСД	-1,2	19,2	0,2	26,3	-
Степен покривености, у %	58,9	-	115,4	-	-

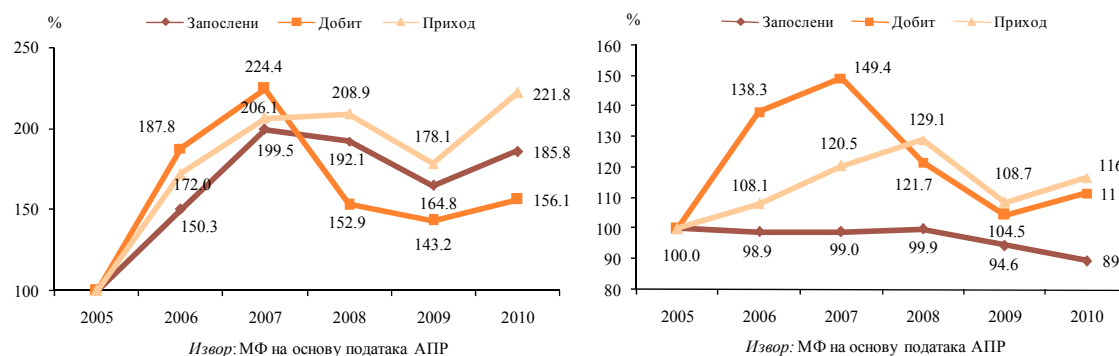
Извор: МФ на основу података Управе царина

♦ **Највећи утицај на остварене резултате пословања 100 најуспешнијих предузећа имало је 15 великих предузећа (54,2% нето добити 100 најуспешнијих, 16,1% добити привреде): НИС АД Београд, Tarkett DOO Бачка Паланка, Tigar tyres DOO Пирот, ИМ Матијевић DOO Нови Сад, Суноко DOO Нови Сад, Coca-cola HBC AD Београд, Lafarge BFC AD Беоцин, Telenor DOO Београд, ТЦК DOO Косјерић, Philip Morris Operations AD Ниш, Victoria Group AD Нови Сад, Концерн Фармаком М.Б. DOO Шабац, Holcim (Srbija) DOO Поповац, Хенкел Мерима DOO Крушевац и Delta М DOO Београд.**

#### Динамичка анализа 100 најуспешнијих предузећа у Србији (2005-2010.)

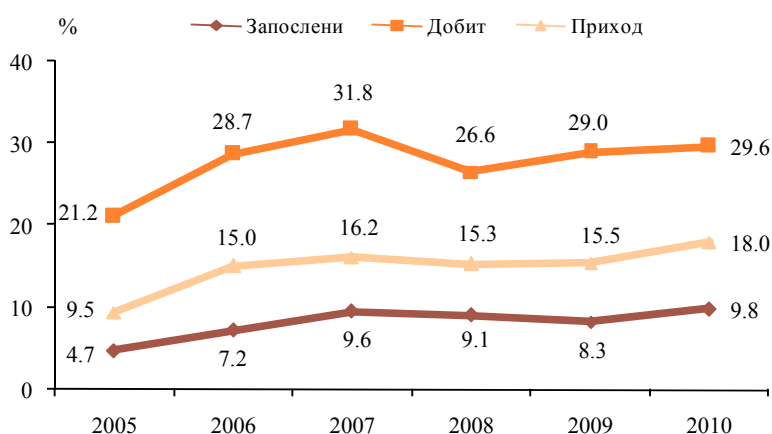
- **Повећање броја запослених за 45.000 радника – у привреди смањење за 117.000 радника;**
- **Изнадпросечан раст пословне активности – укупан приход већи за 2,2 пута, у привреди за 16,7%;**
- **Изнадпросечан раст остварене добити – повећање добити за 56,1% према 11,6% у привреди;**

Графикон 2: Основни параметри пословања (индекс 2005 = 100)  
100 најуспешнијих      Привреда



- **Значајно учешће у запослености, формирању укупног прихода и добити привреде Србије**

**Графикон 3:** Учешће 100 најуспешнијих (привреда = 100)

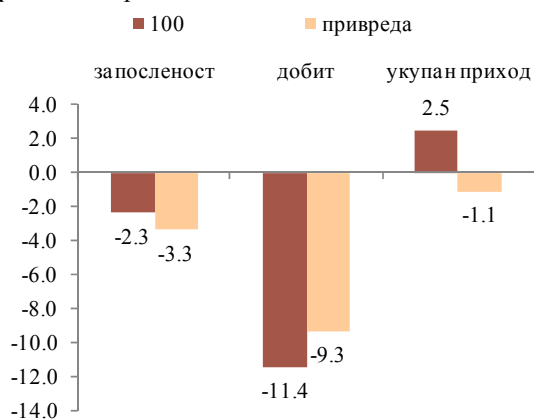


Извор: МФ на основу података АПР

➤ **Повећање доње граничне вредности (најниже вредности добити 100 најуспешнијих) са 1,0 мил. ЕУР у 2005. на 2,0 мил. ЕУР у 2010. години;**

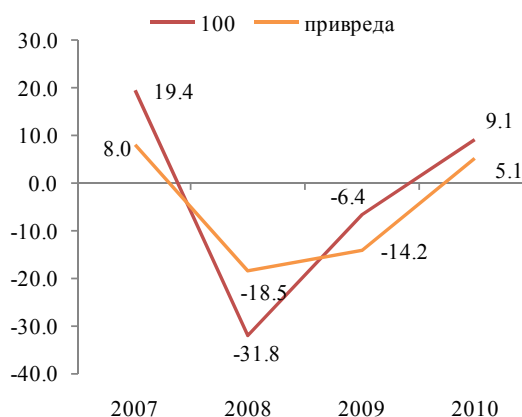
➤ **Изнадпросечна тржишна оријентација** - негативни ефекти светске економске кризе интензивније су деловали на пословни резултат 100 најуспешнијих него на привреду. Висока реална стопа пада остварене добити у 2008. години (-31,8% према -18,5% у привреди) утицала је на изнадпросечан пад добити у периоду 2007-2010. године (-11,4% према -9,3% у привреди). Међутим, на изнадпросечну флексибилност 100 најуспешнијих у Србији указује њихов ефикаснији опоравак. У односу на 2009. годину уз повећану пословну активност (изнадпросечна реална стопа раста укупног прихода – 24,6% према 7,3% у привреди) и раст броја запослених за 12,8%, добит је реално већа за 9,1% (5,1% у привреди уз негативан тренд смањења запослености за 5,3%).

**Графикон 4:** Просечне стопе пада 2007-2010.



Извор: МФ на основу података АПР

**Графикон 5:** Реалне стопе раста/пада добити



Извор: МФ на основу података АПР

➤ **Носиоци привредног развоја земље су 53 најуспешнија предузећа у Србији,** која су у периоду 2008-2010. године у континуитету била међу 100 најуспешнијих. Реч је о предузећима која рационално користе расположиве ресурсе и тржишне прилике и имају значајан утицај на укупна привредна кретања, а у 2010. години са 2/3 учествују у запослености и укупном приходу и са 58,3% у оствареној нето добити 100 најуспешнијих у Србији.

## 100 НАЈУСПЕШНИЈИХ 2010. -ОСНОВНЕ КАРАКТЕРИСТИКЕ-

Учешће у привреди Србије		
Показатељ	2009	2010
Број предузећа	0,1	0,1
Број запослених	8,3	9,8
Стална имовина	10,4	12,5
Капитал	11,7	13,2
Укупан приход	15,5	16,2
БДВ	18,7	22,3
Нето добит	29,0	29,6
Извоз	-	17,7
Увоз	-	18,3
Дефицит размене		19,2

Учешће у добиташима Србије		
Показатељ	2009	2010
Број предузећа	0,2	0,2
Број запослених	12,5	14,1
Стална имовина	20,4	20,0
Капитал	18,5	17,4
Укупан приход	20,7	20,2
БДВ	23,7	26,1
Нето добит	29,0	29,6

### НАЈВЕЋИ ДОБИТАШИ ВЕЛИКИ ПРИВРЕДНИ СИСТЕМИ

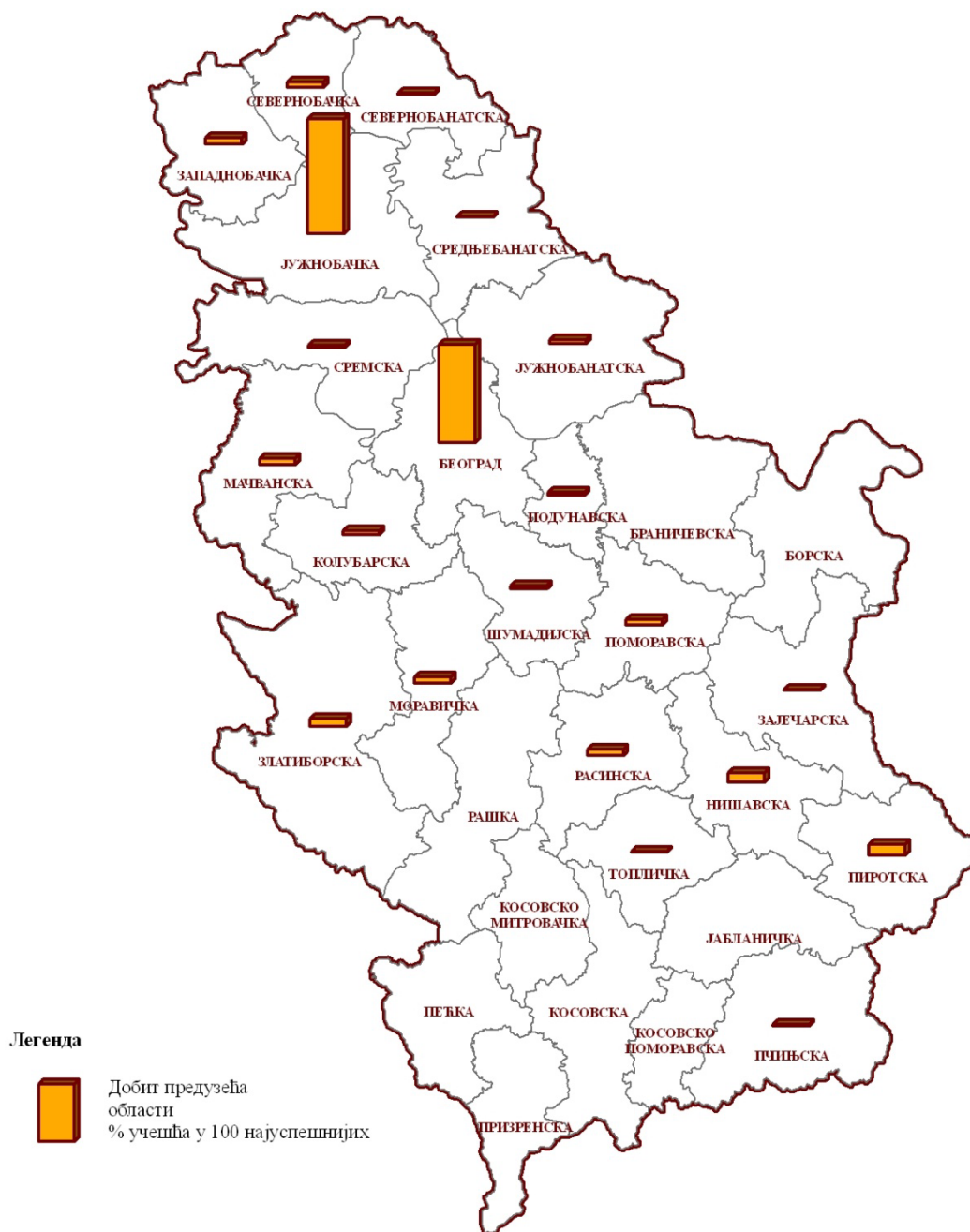
1. НИС АД
2. TARKETT DOO
3. TIGAR TYRES DOO
4. ИМ МАТИЈЕВИЋ ДОО
5. SUNOKO DOO
6. СОСА-COLA НВС - SRBIJA AD
7. LAFARGE BFC DOO
8. TELENOR ДОО
9. ТЦК ДОО
10. PHILIP MORRIS OPERATIONS AD
11. VICTORIA GROUP AD
12. КОНЦЕРН ФАРМАКОМ М.Б. ДОО
13. HOLCIM (SRBIJA)
14. ХЕНКЕЛ МЕРИМА ДОО
15. DELTA M DOO

### НАЈРЕНТАБИЛНИЈИ ДОБИТАШИ

Профитна  
стопа, у %

JUGO-KAOLIN DOO ZAJEČAR	148,9
CONTANGO DOO BEOGRAD	146,9
КОМПАНИЈА РАТКО МИТРОВИЋ АД БЕОГРАД	106,2
ИНЕКС-МОРАВА ДОО ГАЏИН ХАН	53,0
ТСК ДОО КОСЈЕРИЋ	48,7
UTMA COMERC DOO BEOGRAD	42,1
IMMOPOINT DOO BEOGRAD	40,3
АД УМКА УМКА	37,2
КОДАР ИНЖЕЊЕРИНГ ДОО БЕОГРАД	37,1
KOBE GROUP DOO BEOGRAD	36,4

## РЕГИОНАЛНИ РАСПОРЕД 100 НАЈУСПЕШНИЈИХ



**100 НАЈУСПЕШНИЈИХ ПРЕДУЗЕЋА У СРБИЈИ У 2010. ГОДИНИ - РАНГ**

Ранг		НАЗИВ ПРЕДУЗЕЋА	ОПШТИНА	Привредна област	
<b>2008</b>	<b>2009</b>	<b>2010</b>	<b>100 НАЈУСПЕШНИЈИХ</b>		
		<b>1</b>	NIS AD	Нови Сад	Сирова нафта и природни гас
		<b>2</b>	TARGETT DOO	Бачка Паланка	Производи од гуме и пластике
29	8	<b>3</b>	TIGAR TYRES DOO	Пирот	Производи од гуме и пластике
6	11	<b>4</b>	ИМ МАТИЈЕВИЋ ДОО	Нови Сад	Прехрамбени производи
	47	<b>5</b>	SUNOKO DOO	Нови Сад	Прехрамбени производи
10	12	<b>6</b>	COCA-COLA HBC - SRBIJA AD	Београд	Производња пића
7	7	<b>7</b>	LAFARGE BFC DOO	Беоцин	Производи од осталих неметалних минерала
4	6	<b>8</b>	ТЕЛЕНОР ДОО	Београд	Телекомуникације
9	9	<b>9</b>	ТЦК ДОО	Косјерић	Производи од осталих неметалних минерала
2	10	<b>10</b>	PHILIP MORRIS OPERATIONS AD	Ниш	Производи од дувана
19	26	<b>11</b>	VICTORIA GROUP AD	Нови Сад	Прехрамбени производи
12	13	<b>12</b>	КОНЦЕРН ФАРМАКОМ М.Б. ДОО	Шабац	Прехрамбени производи
16	15	<b>13</b>	ХОЛЦИМ (СРБИЈА)	Поповац	Производи од осталих неметалних минерала
33	16	<b>14</b>	ХЕНКЕЛ МЕРИМА ДОО	Крушевац	Хемикалије и хемијски производи
14	1	<b>15</b>	DELTA M DOO	Београд	Трговина на мало
76	28	<b>16</b>	ИМЛЕК АД	Падинска Скела	Прехрамбени производи
		<b>17</b>	УМКА АД	Умка	Папир и производи од папира
42	22	<b>18</b>	БЕОХЕМИЈА ДОО	Београд	Хемикалије и хемијски производи
	20	<b>19</b>	ИНЕКС-МОРАВА ДОО	Гацин Хан	Папир и производи од папира
15	24	<b>20</b>	AUTORITAS INVESTMENT DOO	Нови Сад	Трговина на мало
24	41	<b>21</b>	ШЕЋЕРАНА ЦРВЕНКА АД	Црвенка	Прехрамбени производи
8		<b>22</b>	АПА ДОО	Апатин	Производња пића
87	27	<b>23</b>	ALMEX DOO	Панчево	Пољопривредна производња и лов
	18	<b>24</b>	UTMA COMERC DOO	Београд	Трговина на велико
11	14	<b>25</b>	TETRA PAK PRODUCTION DOO	Београд	Папир и производи од папира
36	31	<b>26</b>	MESSER TECHNOGAS AD	Београд	Хемикалије и хемијски производи
	63	<b>27</b>	PHARMASWISS DOO	Београд	Трговина на велико
46	39	<b>28</b>	MULTIKOM GROUP DOO	Београд	Управљачке делатности
99	35	<b>29</b>	MK GROUP DOO	Београд	Финансијске услуге
26	19	<b>30</b>	ЕНЕРГОПРОЈЕКТ ХОЛДИНГ АД	Београд	Изградња зграда
28	17	<b>31</b>	NELT CO. DOO	Добановци	Трговина на велико
13	34	<b>32</b>	AGROMARKET DOO	Крагујевац	Трговина на велико
		<b>33</b>	KONCERN SWISSLION-TAKOVO DOO	Београд	Прехрамбени производи
3	4	<b>34</b>	ИНВЕЈ АД	Београд	Прехрамбени производи
	36	<b>35</b>	Ball Pakovanja Evropa Beograd, d.o.o.	Београд	Метални производи, осим машина и уређаја
60	51	<b>36</b>	CONTANGO DOO	Београд	Трговина на велико
56	38	<b>37</b>	ГАЛЕНИКА-ФИТОФАРМАЦИЈА АД	Београд	Хемикалије и хемијски производи
91	54	<b>38</b>	RINGIER AXEL SPRINGER DOO	Београд	Издавачке делатности
86	33	<b>39</b>	ЕУРОЛИОН ДОО	Горњи Милановац	Прехрамбени производи
32	42	<b>40</b>	SAGA DOO	Београд	Рачунари, електронски и оптички производи
		<b>41</b>	MPC HOLDING DOO	Београд	Финансијске услуге
	81	<b>42</b>	КОНЦЕРН БАМБИ-БАНАТ АД	Београд	Прехрамбени производи
	87	<b>43</b>	ПРОМИСТ ДОО	Нови Сад	Трговина на велико
83	71	<b>44</b>	ASSECO SEE DOO	Београд	Програмирање и консултантске делатности
37	45	<b>45</b>	ИМ ТОПОЛА АД	Бачка Топола	Прехрамбени производи
		<b>46</b>	КЛ ДОО	Београд	Складиштење и пратеће активн. у саобраћају
	56	<b>47</b>	ГОРЕЊЕ ДОО	Ваљево	Производња електричне опреме
59	44	<b>48</b>	ПТП ДИС ДОО	Крњево	Трговина на мало
		<b>49</b>	VALY DOO	Белошевац	Производња одевних предмета
	85	<b>50</b>	METRO CASH & CARRY DOO	Београд	Трговина на велико

Нето профит	Профитна стопа	Промена нето профита 2010/2009		Пословни приход	Промена пословног прихода 2010/2009		Број запослених
		у мил. динара	у %		у мил. динара	у %	
93.720	7,33	1,28		1.204.319	1,13	98.657	
16.736	9,23	-		169.779	1,35	10.767	
5.402	12,31	1,42		42.430	1,68	2.412	
3.311	15,26	1,27		20.954	1,33	2.067	
3.065	22,22	1,54		13.294	1,12	2.209	
2.829	16,95	5,49		15.696	1,39	543	
2.457	13,09	1,31		18.309	1,03	1.039	
2.354	28,35	0,84		8.016	0,93	393	
2.248	5,99	0,77		36.030	1,06	1.269	
2.154	40,40	0,89		4.880	1,06	339	
1.857	10,42	0,81		16.929	0,88	591	
1.826	3,17	2,22		55.764	1,20	1.737	
1.758	5,76	0,94		30.084	1,69	2.724	
1.679	21,31	1,23		7.005	1,04	417	
1.592	12,15	1,25		12.269	1,09	352	
1.556	0,98	0,24		149.309	0,94	18.809	
1.420	6,15	1,77		22.095	1,09	1.534	
1.364	19,36	44,20		5.355	1,51	691	
1.226	8,10	1,20		14.228	1,36	762	
1.079	30,26	1,00		2.801	1,10	465	
1.063	3,19	1,21		32.828	1,33	945	
1.060	13,17	1,82		7.329	1,01	217	
1.001	6,52	0,24		14.742	0,93	841	
989	13,26	1,22		6.769	1,35	318	
959	23,32	0,80		3.247	0,77	352	
916	6,41	0,63		13.724	0,97	133	
913	13,87	1,18		6.292	1,14	477	
900	11,09	2,49		7.991	1,01	294	
790	9,87	1,32		7.886	1,05	152	
775	3,40	1,13		20.587	1,20	796	
749	3,18	0,66		20.234	0,88	2.716	
747	3,83	0,61		18.497	0,93	1.014	
730	7,84	1,05		8.798	1,31	613	
718	4,94			14.037	0,52	3.181	
714	3,52	0,19		18.163	0,92	1.712	
698	7,79	1,04		8.621	0,99	157	
629	40,46	1,39		991	1,28	399	
616	23,79	0,96		2.287	1,01	149	
601	14,40	1,40		4.105	0,96	436	
581	15,59	0,77		3.727	0,92	605	
571	10,71	0,99		4.983	1,11	318	
558	2,11	4,55		24.889	1,34	605	
557	7,13	2,02		7.502	1,12	1.104	
554	6,79	2,09		7.623	1,25	114	
536	14,12	1,86		3.483	1,09	482	
531	17,50	0,98		2.418	1,00	708	
530	6,61	10,84		7.073	1,20	844	
529	7,58	1,24		6.550	1,22	602	
518	3,01	0,93		17.030	1,07	918	
518	12,74	4,23		3.977	1,41	2.042	
509	2,05	1,91		22.208	1,03	1.376	



**100 НАЈУСПЕШНИЈИХ ПРЕДУЗЕЋА У СРБИЈИ У 2010. ГОДИНИ - РАНГ**

Ранг			НАЗИВ ПРЕДУЗЕЋА	ОПШТИНА	Привредна област
<b>2008</b>	<b>2009</b>	<b>2010</b>	<b>100 НАЈУСПЕШНИЈИХ</b>		
39	40	51	ЈЕДИНСТВО АД	Севојно	Специјализовани грађевински радови
72	66	52	МЕТАЛАЦ	Г. Милановац	Метални производи, осим машина и уређаја
	59	53	ГЕВИ ДОО	Чантавир	Прехрамбени производи
65	57	54	АЛФА-ПЛАМ АД	Врање	Електрична опрема
49	32	55	РАДУН ИНЖЕЊЕРИНГ ДОО	Бачка Паланка	Метални производи, осим машина и уређаја
54	61	56	ВИНО ЖУПА АД	Алекسانдровац	Производња пића
	69	57	CHEMICAL AGROSAVA ДОО	Београд	Хемикалије и хемијски производи
21	50	58	ДИЈАМАНТ АД	Зрењанин	Прехрамбени производи
		59	FASHION CO. ДОО	Београд	Трговина на велико
		60	КОВЕ ГРУП ДОО	Београд	Трговина на велико
	78	61	МЛЕКАРА АД	Суботица	Прехрамбени производи
45	52	62	FRESENIUS MEDICAL CARE SRBIJA ДОО	Вршац	Остале прерађивачке делатности
73	49	63	UNIVEREXPORT ДОО	Нови Сад	Трговина на мало
92	53	64	GRAND PROM АД	Београд	Прехрамбени производи
57	96	65	ЕНМОН ДОО	Београд	Трговина на велико
	67	66	ЈУГО-КАОЛИН ДОО	Зајечар	Остало рударство
		67	МЕК СИСТЕМ ДОО	Суботица	Трговина на мало
31	46	68	LILLY DROGERIE ДОО	Београд	Трговина на мало
		69	МБА МИЉКОВИЋ	Београд	Трговина на мало
		70	ИНТЕРКОМЕРЦ АД	Београд	Трговина на велико
		71	ЕКСТРА-ПЕТ ДОО	Београд	Производи од гуме и пластике
	92	72	SPORT VISION ДОО	Београд	Трговина на велико
69	89	73	АУТО ЧАЧАК ДОО	Чачак	Трговина на велико и мало и поправка мот. возила
		74	AGROGLOBE ДОО	Нови Сад	Трговина на велико
22	21	75	ПЕШТАН ДОО	Буковик	Производи од гуме и пластике
89		76	ФАБРИКА ШЕЋЕРА ШАЈКАШКА АД	Жабалъ	Прехрамбени производи
93		77	СЦП ДОО	Београд	Трговина на велико
75	86	78	НЕИМАР-В АД	Београд	Изградња зграда
94	72	79	СПЕКТАР ДОО	Г. Милановац	Производи од гуме и пластике
68	90	80	ЖИТО-ИНВЕСТ ДОО	Инђија	Прехрамбени производи
		81	PHOENIX PHARMA ДОО	Београд	Трговина на велико
85	97	82	ЭКСТРА ГРУПА - ЭКСТРА ДОО	Београд	Одевни предмети
		83	EATON ELECTRIC ДОО	С. Митровица	Електрична опрема
	76	84	ГОША МОНТАЖА АД	Велика Плана	Изградња зграда
		85	ЗВЕЗДА-ХЕЛИОС АД	Г. Милановац	Хемикалије и хемијски производи
		86	ДМС ГРУПА ДОО	Нови Сад	Програмирање и консултантске делатности
		87	GR AUTO-SHOP ДОО	Лазаревац	Трговина на велико и мало и поправка мот. возила
		88	ТЕ-ТО	Сента	Прехрамбени производи
		89	ИММОРОИПТ ДОО	Београд	Пословање некретнинама
98		90	MONA ДОО	Београд	Кожа и предмети од коже
84	100	91	ИЗОПРОГРЕС АД	Београд	Специјализовани грађевински радови
41		92	CARNEX HOLDINGS ДОО	Врбас	Прехрамбени производи
70	62	93	КОДАР ИНЖЕЊЕРИНГ ДОО	Београд	Специјализовани грађевински радови
		94	ЕНЕРГИЈА ТЕХНИКА ТЕХНОЛОГИЈА ДОО	Нови Сад	Специјализовани грађевински радови
		95	ЛИВНИЦА КИКИНДА АИ ДОО	Кикинда	Моторна возила, приколице и полуприколице
	73	96	ПЛАНИНКА АД	Куршумлија	Производња пића
96		97	ELIXIR GROUP ДОО	Шабац	Прехрамбени производи
		98	КОМПАНИЈА РАТКО МИТРОВИЋ АД	Београд	Финансијске услуге
		99	ЂАК ДОО	Београд	Трговина на велико
		100	ЛУКА БЕОГРАД АД	Београд	Складиштење и пратеће активности у саобраћају

Нето профит	Профитна стопа	Промена нето профита 2010/2009	Пословни приход	Промена пословног прихода 2010/2009	Број запослених
у мил. динара	у %	у %	у мил. динара	у %	
93.720	7,33	1,28	1.204.319	1,13	98.657
490	10,65	0,83	4.213	0,96	698
465	9,54	1,44	4.559	1,07	1.515
457	10,23	1,17	4.403	1,23	143
457	12,46	1,13	3.439	1,06	829
439	5,93	0,57	6.784	0,96	1.038
404	7,34	1,07	5.186	0,92	642
400	19,20	1,30	1.925	1,04	105
398	2,47	0,85	15.439	1,37	971
394	9,20	7,44	4.171	1,28	382
386	18,38	2,45	1.578	2,25	157
376	5,35	3,86	6.498	0,94	388
375	8,39	0,83	4.269	1,06	451
362	2,37	0,77	14.690	1,02	1.780
359	1,63	0,81	21.670	1,01	904
353	11,11	1,40	3.017	1,12	220
351	38,68	1,10	571	1,02	172
345	47,25	167,73	322	7,06	224
344	3,99	0,64	8.254	1,06	1.342
331	5,62	1,89	5.809	1,42	791
331	1,95	1,50	15.957	1,45	148
330	12,84	5,73	2.526	1,19	279
317	11,73	1,23	2.512	1,36	238
316	6,44	1,21	4.824	1,19	200
314	3,86	7,13	7.640	1,02	135
313	7,68	0,30	3.638	1,04	565
300	7,39	2,16	3.975	1,12	197
298	8,53	1,39	3.274	1,01	115
291	13,38	1,09	2.074	0,91	163
289	21,78	1,01	1.210	1,08	153
287	22,16	1,10	1.059	1,34	159
281	1,99	1,57	13.917	1,23	513
275	8,17	1,09	2.602	0,82	686
273	5,99	8,34	4.440	1,39	951
265	13,36	0,94	1.828	1,28	853
264	12,82	17,51	1.790	1,37	168
263	20,29	1,76	1.182	1,40	340
256	3,77	7,10	6.626	2,01	204
255	3,85	64,35	6.196	1,11	199
250	34,26	7,81	675	2,88	284
250	19,94	1,20	1.232	1,09	620
243	18,23	0,98	1.228	1,74	134
239	4,33	1,24	5.378	0,93	1.709
234	33,35	0,64	668	0,76	203
234	9,05		2.463		253
232	4,70	1,54	4.795	1,12	913
232	18,75	0,82	1.166	0,98	374
211	4,82	0,87	4.268	1,21	432
209	24,87	3,64	523	1,03	180
208	12,57	2,00	1.543	0,98	252
207	5,38	21,06	2.504	1,72	545

**100 НАЈУСПЕШНИЈИХ ПРЕДУЗЕЋА У ПРЕРАЂИВАЧКОЈ ИНДУСТРИЈИ СРБИЈЕ У 2010.  
ГОДИНИ**

Ранг	НАЗИВ ПРЕДУЗЕЋА	ОПШТИНА	Привредна област
<b>2010</b>	<b>100 НАЈУСПЕШНИЈИХ</b>		
1	TARKETT DOO	Бачка Паланка	Производи од гуме и пластике
2	TIGAR TYRES DOO	Пирот	Производи од гуме и пластике
3	ИМ МАТИЈЕВИЋ ДОО	Нови Сад	Прехрамбени производи
4	SUNOKO DOO	Нови Сад	Прехрамбени производи
5	COCA-COLA HBC - SRBIJA AD	Београд	Производња пића
6	LAFARGE BFC DOO	Беоцин	Производи од осталих неметалних минерала
7	ТЦК ДОО	Косјерић	Производи од осталих неметалних минерала
8	PHILIP MORRIS OPERATIONS AD	Ниш	Дувански производи
9	VICTORIA GROUP AD	Нови Сад	Прехрамбени производи
10	КОНЦЕРН ФАРМАКОМ М.Б. ДОО	Шабац	Прехрамбени производи
11	ХОЛЦИМ (СРБИЈА)	Параћин	Производи од осталих неметалних минерала
12	ХЕНКЕЛ МЕРИМА ДОО	Крушевац	Производи хемикалија и хемијских производа
13	ИМЛЕК АД	Београд	Прехрамбени производи
14	УМКА АД	Београд	Папир и производи од папира
15	БЕОХЕМИЈА ДОО	Београд	Производи хемикалија и хемијских производа
16	ИНЕКС-МОРАВА ДОО	Гахин Хан	Папир и производи од папира
17	ШЕЋЕРАНА ЦРВЕНКА АД	Кула	Прехрамбени производи
18	АПА ДОО	Апатин	Производња пића
19	TETRA PAK PRODUCTION DOO	Београд	Папир и производи од папира
20	MESSER TEHNOGAS AD	Београд	Производи хемикалија и хемијских производа
21	KONCERN SWISSLION-TAKOVO DOO	Београд	Прехрамбени производи
22	ИНВЕЈ АД	Београд	Прехрамбени производи
23	Ball Pakovanja Evropa Beograd, d.o.o.	Београд	Производи металних производа, осим машина и уређаја
24	ГАЛЕНИКА-ФИТОФАРМАЦИЈА АД	Београд	Производи хемикалија и хемијских производа
25	ЕУРОЛИОН ДОО	Г. Милановац	Прехрамбени производи
26	SAGA DOO	Београд	Производња рачунара, електронских и оптичких производа
27	КОНЦЕРН БАМБИ-БАНАТ АД	Београд	Прехрамбени производи
28	ИМ ТОПОЛА АД	Бачка Топола	Прехрамбени производи
29	ГОРЕЊЕ ДОО	Ваљево	Производи електричне опреме
30	VALY DOO	Ваљево	Производи одевних предмета
31	МЕТАЛАЦ	Г. Милановац	Производња металних производа, осим машина и уређаја
32	GEVI DOO	Суботица	Производња прехрамбених производа
33	АЛФА-ПЛАМ АД	Врање	Производња електричне опреме
34	РАДУН ИНЖЕЊЕРИНГ ДОО	Бачка Паланка	Производи металних производа, осим машина и уређаја
35	ВИНО ЖУПА АД	Александровац	Производња пића
36	CHEMICAL AGROSAVA DOO	Београд	Производи хемикалија и хемијских производа
37	ДИЈАМАНТ АД	Зрењанин	Прехрамбени производи
38	МЛЕКАРА АД	Суботица	Прехрамбени производи
39	FRESENIUS MEDICAL CARE SRBIJA DOO	Вршац	Остале прерађивачке делатности
40	GRAND PROM AD	Београд	Прехрамбени производи
41	ЕКСТРА-ПЕТ ДОО	Београд	Производи од гуме и пластике
42	ПЕШТАН ДОО	Аранђеловац	Производи од гуме и пластике
43	ФАБРИКА ШЕЋЕРА ШАЈКАШКА АД	Жабал	Прехрамбени производи
44	СПЕКТАР ДОО	Г. Милановац	Производи од гуме и пластике
45	ЖИТО-ИНВЕСТ ДОО	Инђија	Прехрамбени производи
46	ЗЕКСТРА ГРУПА - ЗЕКСТРА ДОО	Београд	Производња одевних предмета
47	EATON ELECTRIC DOO	Ср. Митровица	Производи електричне опреме
48	ЗВЕЗДА-ХЕЛИОС АД	Г. Милановац	Производи хемикалија и хемијских производа
49	ТЕ-ТО	Сента	Прехрамбени производи
50	MONA DOO	Београд	Производња коже и предмета од коже

**100 НАЈУСПЕШНИЈИХ ПРЕДУЗЕЋА У ПРЕРАЂИВАЧКОЈ ИНДУСТРИЈИ СРБИЈЕ У 2010. ГОДИНИ**

Нето профит у мил. динара	Профитна стопа у %	Промена нето профита у %	Пословни приход у мил. динара	Промена посл. прихода у %	Број запослених
<b>59.012</b>	<b>9,04</b>	<b>0,79</b>	<b>619.578</b>	<b>0,65</b>	<b>56.677</b>
5.402	12,31	1,42	42.430	1,68	2.412
3.311	15,26	1,27	20.954	1,33	2.067
3.065	22,22	1,54	13.294	1,12	2.209
2.829	16,95	5,49	15.696	1,39	543
2.457	13,09	1,31	18.309	1,03	1.039
2.354	28,35	0,84	8.016	0,93	393
2.154	40,40	0,77	4.880	1,06	339
1.857	10,42	0,89	16.929	1,06	591
1.826	3,17	0,81	55.764	0,88	1.737
1.758	5,76	2,22	30.084	1,20	2.724
1.679	21,31	0,94	7.005	1,69	417
1.592	12,15	1,23	12.269	1,04	352
1.420	6,15	1,25	22.095	1,09	1.534
1.364	19,36	0,24	5.355	0,94	691
1.226	8,10	1,77	14.228	1,09	762
1.079	30,26	1,00	2.801	1,51	465
1.060	13,17	1,20	7.329	1,36	217
1.001	6,52	1,00	14.742	1,10	841
916	6,41	1,21	13.724	1,33	133
913	13,87	1,82	6.292	1,01	477
718	4,94	0,24	14.037	0,93	3.181
714	3,52	1,22	18.163	1,35	1.712
698	7,79	0,80	8.621	0,77	157
616	23,79	0,63	2.287	0,97	149
581	15,59	1,18	3.727	1,14	605
571	10,71	2,49	4.983	1,01	318
557	7,13	1,32	7.502	1,05	1.104
531	17,50	1,13	2.418	1,20	708
529	7,58	0,66	6.550	0,88	602
518	12,74	0,61	3.977	0,93	2.042
465	9,54	1,05	4.559	1,31	1.515
457	10,23	1,17	4.403	0,52	143
457	12,46	0,19	3.439	0,92	829
439	5,93	1,04	6.784	0,99	1.038
404	7,34	1,39	5.186	1,28	642
400	19,20	0,96	1.925	1,01	105
398	2,47	1,40	15.439	0,96	971
376	5,35	0,77	6.498	0,92	388
375	8,39	0,99	4.269	1,11	451
359	1,63	4,55	21.670	1,34	904
330	12,84	2,02	2.526	1,12	279
313	7,68	2,09	3.638	1,25	565
300	7,39	1,86	3.975	1,09	197
289	21,78	0,98	1.210	1,00	153
287	22,16	10,84	1.059	1,20	159
275	8,17	1,24	2.602	1,22	686
273	5,99	8,34	4.440	1,07	951
264	12,82	4,23	1.790	1,41	168
255	3,85	1,91	6.196	1,03	199
250	19,94	0,83	1.232	0,96	620

**100 НАЈУСПЕШНИЈИХ ПРЕДУЗЕЋА У ПРАРАЂИВАЧКОЈ ИНДУСТРИЈИ СРБИЈЕ У 2010. ГОДИНИ**

Ранг	НАЗИВ ПРЕДУЗЕЋА	ОПШТИНА	Привредна област
<b>2009</b>	<b>100 НАЈУСПЕШНИЈИХ</b>		
51	CARNEX HOLDINGS DOO	Врбас	Прехрамбени производи
52	ЛИВНИЦА КИКИНДА АИ ДОО	Кикинда	Производња моторних возила, приколица и полуприколица
53	ПЛАНИНКА АД	Курушумлија	Производња пића
54	ELIXIR GROUP DOO	Шабац	Прехрамбени производи
55	СТО ПОСТО ДОО	Београд	Прехрамбени производи
56	ALING-CONEL DOO	Бачка Паланка	Производи електричне опреме
57	ИМПОЛ СЕВАЛ АД	Ужице	Производња основних метала
58	ALUMIL YU INDUSTRY AD	Стара Пазова	Производи металних производа, осим машина и уређаја
59	DRENIK ND DOO	Београд	Папир и производи од папира
60	АЛЕВА АД	Н. Кнежевац	Прехрамбени производи
61	ТАНКМОНТ ДОО	Београд	Производи металних производа, осим машина и уређаја
62	СТУБЛИНА ДОО	Аранђеловац	Производи металних производа, осим машина и уређаја
63	МАТИС ДОО	Ивањица	Производња намештаја
64	DAREX DOO	Београд	Производња намештаја
65	FEROMONT INŽENJERING AD	Београд	Производи металних производа, осим машина и уређаја
66	DAM-MONT	Деспотовац	Производи металних производа, осим машина и уређаја
67	AUSTROTHERM DOO	Ваљево	Производи хемикалија и хемијских производа
68	КОЛУБАРА-УНИВЕРЗАЛ	Београд	Производи од гуме и пластике
69	ГАЛЕБ ГТЕ	Београд	Производња рачунара, електронских и оптичких производа
70	КАРТОНВАЛ ДОО	Београд	Папир и производи од папира
71	РАДИЈАТОР АД	Зрењанин	Производи металних производа, осим машина и уређаја
72	СОКО ИНЖИЊЕРИНГ ДОО	Београд	Производња непоменутих машина и непоменуте опреме
73	ПИОНИР ДОО	Београд	Прехрамбени производи
74	PROGETTI DOO	Владимирци	Производња коже и предмета од коже
75	БЕОКОМ ДОО	Београд	Производи од осталих неметалних минерала
76	FARM COMMERC DOO	Суботица	Прехрамбени производи
77	CARLSBERG SRBIJA DOO	Бачка Паланка	Производња пића
78	МИЛКОП ДОО	Рашка	Прехрамбени производи
79	ПФИ ДОО	Београд	Прехрамбени производи
80	САНИ ДОО	Шабац	Остале прерађивачке делатности
81	AL PASK DOO	Суботица	Производи металних производа, осим машина и уређаја
82	СТ COMPUTERS DOO	Београд	Производња рачунара, електронских и оптичких производа
83	FORNETTI DOO	Суботица	Прехрамбени производи
84	ЈАСМИЛ ДОО	Ариље	Производња одевних предмета
85	УНИПРОМЕТ ДОО	Чачак	Производи металних производа, осим машина и уређаја
86	KNOTT-AUTOFLEX YUG DOO	Бечej	Производња моторних возила, приколица и полуприколица
87	УНИМЕТ ДОО	Нови Сад	Производи металних производа, осим машина и уређаја
88	ЗЛАТИБОРАЦ ДОО	Београд	Прехрамбени производи
89	ПАРАЛЕЛА ДОО	Београд	Остале прерађивачке делатности
90	YUMIS DOO	Ниш	Прехрамбени производи
91	VALVE PROFIL DOO	Краљево	Производња металних производа, осим машина и уређаја
92	МЛЕКОПРОДУКТ ДОО	Зрењанин	Прехрамбени производи
93	RAUCH SERBIA	Коцељева	Прехрамбени производи
94	АМИГА ДОО	Краљево	Производи металних производа, осим машина и уређаја
95	8. МАРТ	Београд	Производња одевних предмета
96	PINOLES DOO	Београд	Производња намештаја
97	IGV AUTOMOTIVE COMP DOO	Ипђија	Производња моторних возила, приколица и полуприколица
98	МИНГ ДОО	Београд	Поправка и монтажа машина и опреме
99	УТВА СИЛОСИ АД	Ковин	Производња металних производа, осим машина и уређаја
100	ДИЈАМАНТ-ВИДИЋ ДОО	Ужице	Производи од осталих неметалних минерала

**100 НАЈУСПЕШНИЈИХ ПРЕДУЗЕЋА У ПРЕРАЂИВАЧКОЈ ИНДУСТРИЈИ СРБИЈЕ У 2010. ГОДИНИ**

Нето профит	Профитна стопа	Промена нето профита	Пословни приход	Промена посл. прихода	Број запослених
у мил. динара	у %	у %	у мил. динара	у %	
<b>59.012</b>	<b>9,04</b>	<b>0,79</b>	<b>619.578</b>	<b>0,65</b>	<b>56.677</b>
239	4,33	1,44	5.378	1,07	1.709
232	4,70	1,17	4.795	1,23	913
232	18,75	1,13	1.166	1,06	374
211	4,82	0,57	4.268	0,96	432
204	7,44	1,07	2.662	0,92	196
202	38,77	1,30	461	1,04	130
201	1,76	0,85	11.146	1,37	709
198	8,84	7,44	2.222	1,28	243
192	3,40	2,45	5.202	2,25	409
177	11,79	3,86	1.324	0,94	267
171	30,04	0,83	509	1,06	150
168	32,80	0,77	488	1,02	116
160	17,77	0,81	841	1,01	111
160	13,69	1,40	1.133	1,12	148
155	13,42	1,10	1.123	1,02	625
147	10,86	1,92	1.291	1,44	365
146	6,60	0,64	2.140	1,06	120
145	11,78	1,89	1.105	1,42	189
136	10,77	1,50	1.205	1,45	118
134	7,94	5,73	1.595	1,19	119
132	9,81	1,23	1.239	1,36	344
131	11,00	1,21	1.153	1,19	149
131	2,66	7,13	4.328	1,02	737
130	15,33	0,30	814	1,04	835
126	39,37	2,16	195	1,12	111
125	4,48	1,39	2.773	1,01	131
125	1,30	1,09	9.396	0,91	537
124	11,79	1,01	1.050	1,08	101
124	8,04	1,10	1.534	1,34	118
123	18,08	1,57	648	1,23	198
121	7,91	1,09	1.506	0,82	123
120	0,98	8,34	11.559	1,39	164
114	13,30	0,94	806	1,28	189
108	10,32	17,51	1.002	1,37	351
107	7,03	1,76	1.481	1,40	195
104	7,75	7,10	1.297	2,01	149
103	23,43	64,35	416	1,11	193
102	7,63	7,81	1.326	2,88	202
102	4,11	1,20	2.166	1,09	124
90	9,93	0,98	823	1,74	227
90	12,94	1,24	546	0,93	112
86	4,57	3,55	1.830	1,15	323
83	3,04	3,49	2.479	1,14	125
82	3,73	1,54	1.869	1,12	435
82	4,46	0,82	1.573	0,98	527
79	3,03	0,87	2.451	1,21	193
78	17,12	3,64	439	1,03	303
75	24,45	2,00	230	0,98	117
74	1,78		4.093	1,72	292
72	5,66	0,99	1.205	1,15	145